



ДІЯЛЬНІСТЬ ІВАНО- ФРАНКІВСЬКОЇ ОБЛАСНОЇ СЛУЖБИ ЗАЙНЯТОСТІ У СІЧНІ 2024 РОКУ

www.dcz.gov.ua

Щодо надання послуг службою зайнятості.

Послугами служби зайнятості Івано-Франківської області у січні 2024 року скористалися 5,5 тис. осіб, з них 3,5 тис. зареєстрованих безробітних. Допомогу по безробіттю отримували 2,1 тис. осіб.

За сприяння служби зайнятості у січні 2024 року працевлаштовано 965 осіб, зокрема, 516 осіб з числа зареєстрованих безробітних.

За видами економічної діяльності найбільше безробітних працевлаштовано у сфері торгівлі та послуг (30%), у переробній промисловості (18%), в освіті (11%), у сфері тимчасового розміщення й харчування (10%), в охороні здоров'я (8%).

За професійними групами 31% працевлаштованих – це працівники сфери торгівлі та послуг, 19% – професіонали і фахівці, 12% – некваліфіковані працівники, 11% – кваліфіковані робітники з інструментом, 10% – робітники з обслуговування, експлуатації

устаткування та машин, 10% – технічні службовці.

У січні 2024 року за направленням обласної служби зайнятості 230 осіб з числа безробітних проходили професійне навчання. Ваучер на навчання отримали 103 особи.

До участі у громадських та інших роботах тимчасового характеру залучено 23 особи. У суспільно корисних роботах брали участь 92 особи.

Станом на 1 лютого 2024 року послуги обласної служби зайнятості отримували 2,6 тис. осіб, що мали статус безробітного.

За статтю: у загальній кількості зареєстрованих безробітних чоловіки становили 0,6 тис. осіб (або 23%), жінки – 2,0 тис. осіб (або 77%).

За віковими групами: 28% зареєстрованих безробітних були у віці до 35 років; 31% – у віці від 35 до 45 років; 25% – у віці від 45 до 55 років; 16% – понад 55 років.

Ситуація на ринку праці

За освітою: 48% зареєстрованих безробітних мали вищу освіту, 30% – професійно-технічну, 22% – загальну середню освіту.

За видами економічної діяльності: серед зареєстрованих безробітних 24% раніше були зайняті у державному управлінні й обороні, 18% - у торгівлі та ремонті, 14% – у переробній промисловості, 8% – в сільському господарстві, 7% - в транспорті, 7% – в охороні здоров'я, 5% – в освіті, 4% - в сфері тимчасового розміщення.

За професійними групами, серед зареєстрованих безробітних переважають працівники:

- сфери торгівлі та послуг – 27% (стрілець, продавець продовольчих товарів, продавець-консультант, кухар, продавець непродовольчих товарів);
- представники найпростіших професій – 12% (підсобний робітник, прибиральник службових приміщень, сторож, кухонний робітник, укладальник-пакувальник);

- технічні службовці - 10% (листоноша (поштар), адміністратор, касир торговельного залу, діловод, секретар, оператор комп'ютерного набору, обліковець);
- фахівці – 10% (бухгалтер, сестра медична (брат медичний), вихователь, фахівець, фельдшер, товаровознавець, агент рекламний);
- службовці та керівники – 10% (менеджер (управитель), командир відділення, директор (керівник) малої торговельної фірми, менеджер (управитель) із збуту, начальник відділу, головний бухгалтер);
- професіонали – 10% (вчитель, спеціаліст державної служби, економіст, юрист, соціальний працівник, вихователь, інженер);
- кваліфіковані робітники з інструментом – 10% (швачка, монтер кабельного виробництва, пекар, контролер деревообробного виробництва, в'язальник схемних джгутів, кабелів та шнурів).

Ситуація на ринку праці

Станом на 1 лютого 2024 року кількість вакансій, заявлених роботодавцями до служби зайнятості, становила 1,2 тис. одиниць, що на 66% більше, ніж станом на 1 лютого 2023 року.

Станом на 1 лютого 2024 року середня заробітна плата у вакансіях, зареєстрованих у базі даних служби зайнятості, становила 10,0 тис.грн. Зокрема, серед видів економічної діяльності найвищою заробітна плата була у добувній промисловості (14,2 тис.грн), фінансовій та страховій діяльності (13,7 тис.грн), у сфері інформації та телекомунікацій (12,7 тис.грн), у сфері операцій з нерухомим майном (11,6 тис.грн), у переробній промисловості (11,5 тис.грн), у будівництві (11,5 тис.грн).

За видами економічної діяльності більшість вакансій налічувалась на підприємствах оптової та роздрібною торгівлі (28%), в переробній промисловості (23%), в освіті (8%), в тимчасовому розміщенні (7%), в охороні здоров'я (6%), в транспорті (6%).

У професійному розрізі найбільше вакансій подано для працевлаштування:

- працівників сфери торгівлі та послуг – 23% (продавець, кухар, продавець-консультант, охоронник, виробник харчових напівфабрикатів, бариста, офіціант, молодша медична сестра, комплектувальник товарів);
- кваліфікованих робітників з інструментом – 21% (швачка, монтер кабельного виробництва, пекар, в'язальник схемних джгутів, електрозварник ручного зварювання, слюсар з ремонту колісних транспортних засобів, слюсар-ремонтник, тісторіб);
- фахівців – 13% (бухгалтер, сестра медична (брат медичний), механік, асистент фармацевта, електромеханік дільниці, технік-геодезист, диспетчер, вихователь);
- робітників з обслуговування, експлуатації устаткування – 12% (водій автотранспортних засобів, оператор виробничої лінії, машиніст екскаватора, токарь, фрезерувальник, оператор



пульта, лаборант-металограф, складальник;

- некваліфікованих працівників – 9% (прибиральник службових приміщень, підсобний робітник, вантажник, кухонний робітник, укладальник-пакувальник, робітник з благоустрою);
- професіоналів – 8% (вихователь закладу дошкільної освіти, фармацевт, вчитель, педагог соціальний, спеціаліст державної служби (місцевого самоврядування), практичний психолог, архітектор);
- технічних службовців – 7% (адміністратор, касир торговельного залу, листоноша, оператор комп'ютерного набору, оператор інформаційно-комунікаційних мереж, оператор поштового зв'язку, контролер-касир);
- керівників, менеджерів – 6% (менеджер (управитель) зі збуту, начальник відділу поштового зв'язку, менеджер (управитель), головний бухгалтер, майстер з ремонту, керівник гуртка).



❖ **Мали статус безробітного**

3,5 тис. осіб

❖ **Працевлаштовано**

965 осіб

з них, безробітних

516 осіб

❖ **Проходили професійне навчання**

230 осіб

з них, в ЦПТО

129 осіб

❖ **Брали участь у громадських роботах та інших роботах тимчасового характеру**

23 особи

❖ **Брали участь у суспільно корисних роботах**

92 особи

❖ **Кількість роботодавців, які співпрацювали з службою зайнятості**

1,0 тис. од.

❖ **Кількість вакансій**

2,1 тис. од.



За видами економічної діяльності



За професійними групами





Кількість зареєстрованих безробітних в ДСЗ – 2,6 тис. осіб (зменшення на 39%)

За статтю

77%

23%

■ жінки

■ чоловіки

За віковими групами

28%

31%

41%

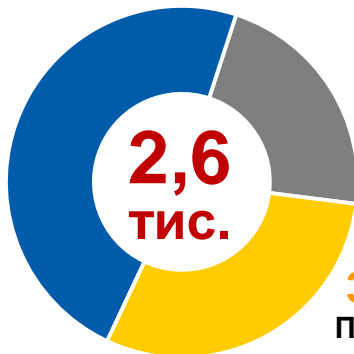
■ до 35 років

■ 35-44 років

■ понад 45 років

За освітою

48,0%
вища



2,6
ТИС.

22,0%
загальна
середня

30,0%
Професійно-технічна

Особливі категорії

132

особи
(5,0%)

учасники бойових дій

171

особа
(6,5%)

внутрішньо переміщені особи

220

осіб
(8,3%)

особи з інвалідністю

129

осіб
(4,9%)

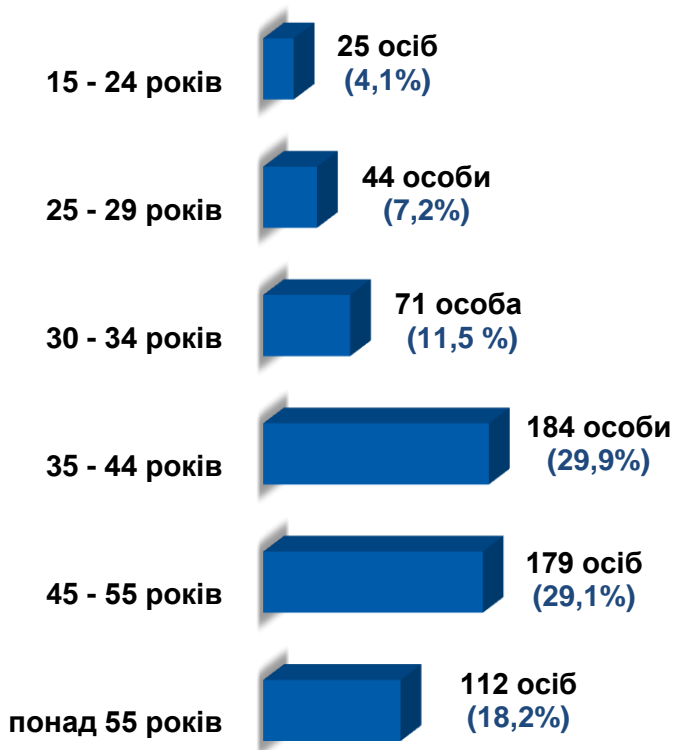
особи, яким залишилося 10 і менше років до пенсії

37 осіб
(1,4 %)

випускники навчальних закладів



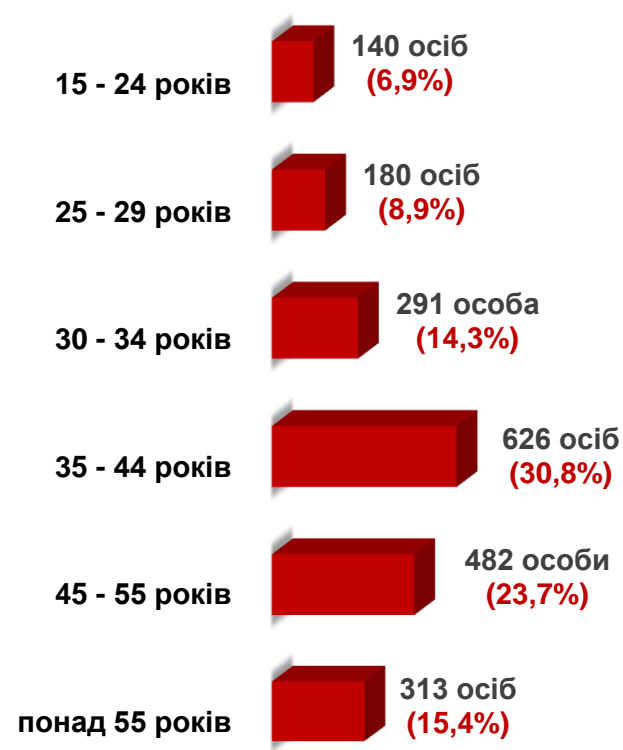
- чоловіки



Всього чоловіків: 615 осіб



- жінки



Всього жінок: 2032 особи



За видами економічної діяльності



За професійними групами

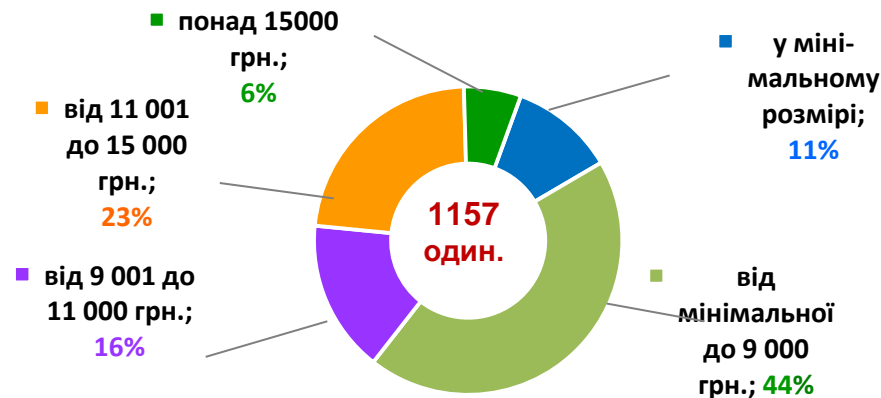




За видами економічної діяльності



За розмірами заробітної плати




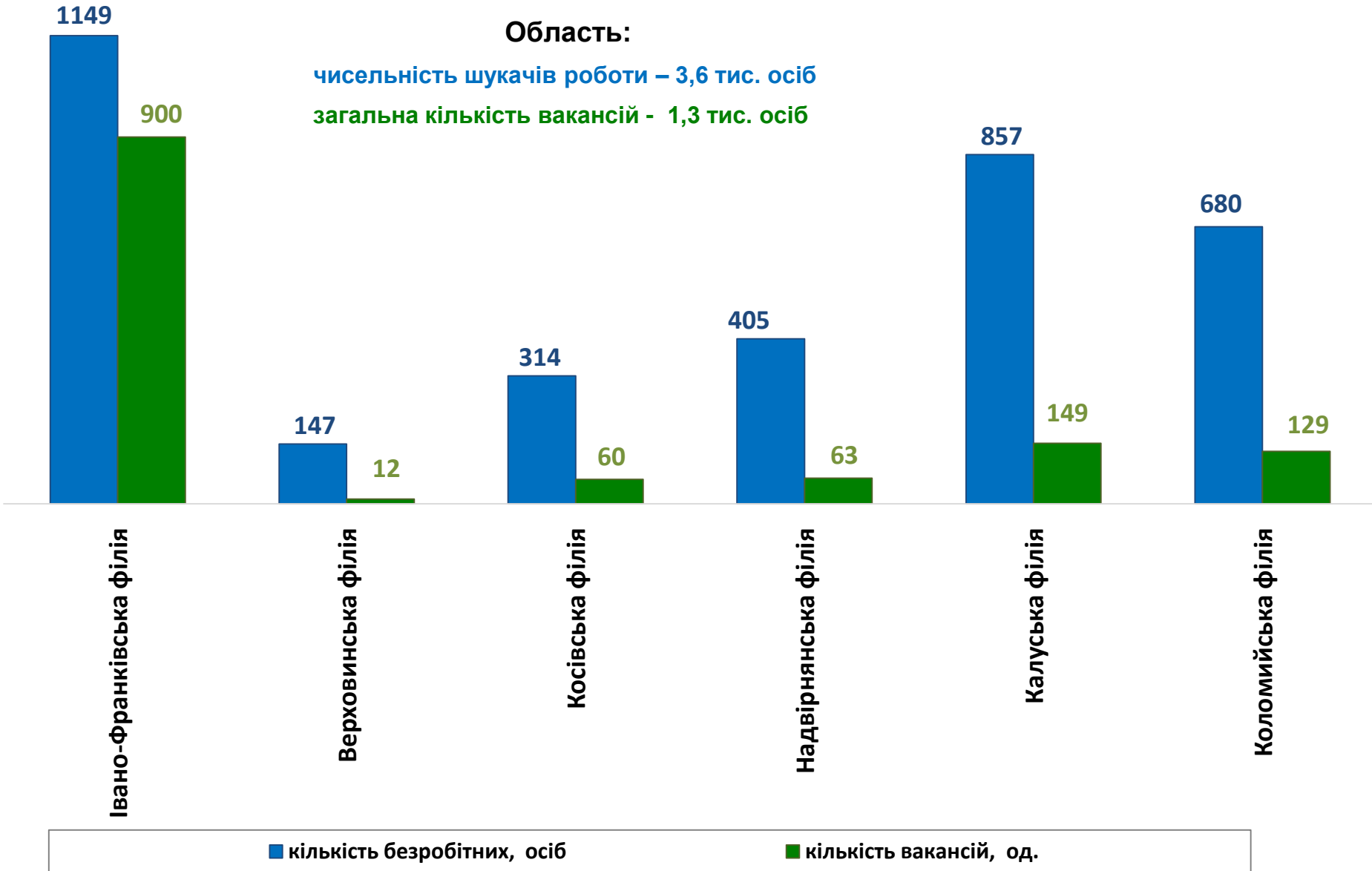
За професійними групами



Найбільш популярні професії на ринку праці

Професійні групи	Назва професії	
працівники сфери торгівлі та послуг	<ul style="list-style-type: none"> ✓ продавець, ✓ кухар, ✓ офіціант, ✓ охоронник, ✓ бармен, 	<ul style="list-style-type: none"> ✓ бариста, ✓ помічник вихователя, ✓ молодша медична сестра (молодший медичний брат), ✓ покоївка,
кваліфіковані робітники з інструментом	<ul style="list-style-type: none"> ✓ швачка, ✓ пекар, ✓ монтер кабельного виробництва, ✓ робітник з обслуговування й ремонту будинків, 	<ul style="list-style-type: none"> ✓ в'язальник схемних джгутів, ✓ слюсар з ремонту колісних транспортних засобів, ✓ слюсар-ремонтник, ✓ електрозварник,
робітники з обслуговування, експлуатації устаткування та машин	<ul style="list-style-type: none"> ✓ водій автотранспортних засобів, ✓ оператор котельні, ✓ оператор виробничої ділянки, ✓ апаратник, 	<ul style="list-style-type: none"> ✓ лаборант-металограф, ✓ дорожній робітник, ✓ водій навантажувача, ✓ машиніст екскаватора,
професіонали	<ul style="list-style-type: none"> ✓ вчитель, ✓ фармацевт, ✓ викладач, ✓ вихователь, 	<ul style="list-style-type: none"> ✓ спеціаліст державної служби, ✓ інженер, ✓ методист, ✓ педагог соціальний,
фахівці	<ul style="list-style-type: none"> ✓ бухгалтер, ✓ сестра медична (брат медичний), ✓ вихователь, ✓ асистент вчителя, 	<ul style="list-style-type: none"> ✓ асистент вихователя, ✓ експедитор, ✓ фахівець, ✓ асистент фармацевта,
некваліфіковані працівники	<ul style="list-style-type: none"> ✓ прибиральник службових приміщень, ✓ підсобний робітник, ✓ кухонний робітник, ✓ вантажник, 	<ul style="list-style-type: none"> ✓ укладальник-пакувальник, ✓ дворник, ✓ робітник з благоустрою, ✓ прибиральник виробничих приміщень,
технічні службовці	<ul style="list-style-type: none"> ✓ адміністратор, ✓ касир торговельного залу, ✓ комірник, ✓ листоноша (поштар), 	<ul style="list-style-type: none"> ✓ обліковець, ✓ касир (на підприємстві) ✓ секретар, ✓ діловод.





За професійними групами

