



ДІЯЛЬНІСТЬ ІВАНО- ФРАНКІВСЬКОЇ ОБЛАСНОЇ СЛУЖБИ ЗАЙНЯТОСТІ У СІЧНІ-ЛЮТОМУ 2024 РОКУ

www.dcz.gov.ua

Щодо надання послуг службою зайнятості.

Послугами служби зайнятості Івано-Франківської області у січні-лютому 2024 року скористалися 7,6 тис. осіб, з них 4,7 тис. зареєстрованих безробітних. Допомогу по безробіттю отримували 2,9 тис. осіб.

За сприяння служби зайнятості у січні-лютому 2024 року працевлаштовано 2,1 тис. осіб, зокрема, 1,2 тис. осіб з числа зареєстрованих безробітних.

За видами економічної діяльності найбільше безробітних працевлаштовано у сфері торгівлі та послуг (28%), у переробній промисловості (18%), в освіті (20%), у сфері тимчасового розміщення й харчування (9%), в освіті (8%).

За професійними групами 28% працевлаштованих – це працівники сфери торгівлі та послуг, 18% – професіонали і фахівці, 12% – некваліфіковані працівники, 12% – кваліфіковані робітники з інструментом, 11% – робітники з обслуговування, експлуатації

устаткування та машин, 9% – технічні службовці.

У січні-лютому 2024 року за направленням обласної служби зайнятості 478 осіб з числа безробітних проходили професійне навчання. Ваучер на навчання отримала 171 особа.

До участі у громадських та інших роботах тимчасового характеру залучено 42 особи. У суспільно корисних роботах брала участь 331 особа.

Станом на 1 березня 2024 року послуги обласної служби зайнятості отримували 2,9 тис. осіб, що мали статус безробітного.

За статтю: у загальній кількості зареєстрованих безробітних чоловіки становили 0,6 тис. осіб (або 21%), жінки – 2,3 тис. осіб (або 79%).

За віковими групами: 28% зареєстрованих безробітних були у віці до 35 років; 31% – у віці від 35 до 45 років; 25% – у віці від 45 до 55 років; 16% – понад 55 років.

Ситуація на ринку праці

За освітою: 46% зареєстрованих безробітних мали вищу освіту, 30% – професійно-технічну, 24% – загальну середню освіту.

За видами економічної діяльності: серед зареєстрованих безробітних 22% раніше були зайняті у державному управлінні й обороні, 20% - у торгівлі та ремонті, 14% – у переробній промисловості, 8% – в сільському господарстві, 7% – в охороні здоров'я, 6% - в транспорті, 5% – в освіті, 5% - в сфері тимчасового розміщення.

За професійними групами, серед зареєстрованих безробітних переважають працівники:

- сфери торгівлі та послуг – 27% (продавець продовольчих товарів, стрілець, продавець-консультант, продавець непродовольчих товарів, кухар, охоронник);
- представники найпростіших професій – 15% (підсобний робітник, прибиральник службових приміщень, кухонний робітник, сторож, робітник з благоустрою);

- фахівці – 11% (бухгалтер, сестра медична (брат медичний), вихователь, фахівець, лаборант, агент рекламний, фельдшер ветеринарної медицини, товаровознавець);
- професіонали – 10% (вчитель, спеціаліст державної служби, економіст, юрист, інженер, вихователь, соціальний працівник);
- технічні службовці - 10% (листоноша (поштар), адміністратор, касир торговельного залу, діловод, секретар, оператор комп'ютерного набору, обліковець);
- кваліфіковані робітники з інструментом – 10% (швачка, монтер кабельного виробництва, пекар, контролер деревообробного виробництва, в'язальник схемних джгутів, кабелів та шнурів);
- службовці та керівники – 9% (менеджер (управитель), директор (керівник) малої торговельної фірми, менеджер (управитель) із збуту, командир відділення, головний бухгалтер, начальник відділу).



Ситуація на ринку праці

Станом на 1 березня 2024 року загальна кількість вакансій, зареєстрованих в службі зайнятості області, становила 1,5 тис. одиниць. Середній розмір заробітної плати становив 9,9 тис.грн.

За видами економічної діяльності більшість вакансій налічувалась на підприємствах оптової та роздрібною торгівлі (29%), в переробній промисловості (20%), в тимчасовому розміщенні (9%), в освіті (8%), в охороні здоров'я (7%), в транспорті (5%).

У професійному розрізі найбільше вакансій подано для працевлаштування:

- працівників сфери торгівлі та послуг – 25% (продавець продовольчих товарів, продавець-консультант, кухар, бариста, офіціант, помічник вихователя, охоронник);
- кваліфікованих робітників з інструментом – 18% (швачка, пекар, в'язальник схемних джгутів, слюсар-ремонтник, електрозварник ручного зварювання, слюсар з ремонту колісних транспортних засобів);

- фахівців – 12% (бухгалтер, сестра медична (брат медичний), представник торговельний, електромеханік дільниці, технік електрозв'язку, технік-геодезист, диспетчер, шеф-кухар);
- робітників з обслуговування, експлуатації устаткування – 11% (водій автотранспортних засобів, комплектувальник, оператор швацького устаткування, оператор виробничої лінії, тракторист, складальник, токар);
- професіоналів – 9% (спеціаліст державної служби (місцевого самоврядування), фармацевт, вихователь закладу дошкільної освіти, вчитель, педагог соціальний, практичний психолог, інженер з охорони праці);
- технічних службовців – 9% (касир торговельного залу, адміністратор, комірник, листоноша, оператор комп'ютерного набору, діловод, обліковець, офіс-адміністратор);



- некваліфікованих працівників – 8% (прибиральник службових приміщень, підсобний робітник, вантажник, кухонний робітник, робітник з благоустрою, укладальник-пакувальник);
- керівників, менеджерів – 7% (менеджер (управитель) зі збуту, начальник відділу поштового зв'язку, менеджер (управитель), головний бухгалтер, керуючий рестораном (кафе, їдальнею), майстер).



❖ Мали статус безробітного

4,7 тис. осіб

❖ Працевлаштовано

2,1 тис. осіб

❖ Проходили професійне навчання

478 осіб

❖ Отримали ваучер на навчання

171 особа

❖ Брали участь у громадських роботах та інших роботах тимчасового характеру

42 особи

❖ Брали участь у суспільно корисних роботах

331 особа

❖ Отримали мікрогранти/гранти

81 од.

❖ Працевлаштовано ВПО з компенсацією роботодавцю витрат на оплату праці

46 осіб



За видами економічної діяльності



За професійними групами





Кількість зареєстрованих безробітних в ДСЗ – 2,9 тис. осіб (зменшення на 29%)

За статтю

79%

21%

■ жінки

■ чоловіки

За віковими групами

28%

31%

41%

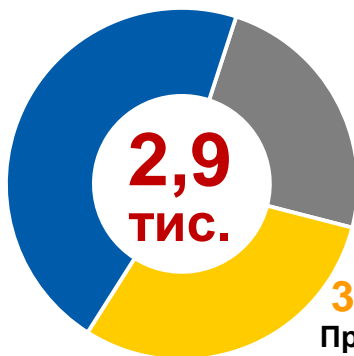
■ до 35 років

■ 35-44 років

■ понад 45 років

За освітою

46,0%
вища



2,9
ТИС.

24,0%
загальна
середня

30,0%
Професійно-
технічна

Особливі категорії

136
осіб
(4,6%)

учасники бойових дій

368
осіб
(12,5%)

внутрішньо переміщені особи

220
осіб
(7,5%)

особи з інвалідністю

129
осіб
(4,4%)

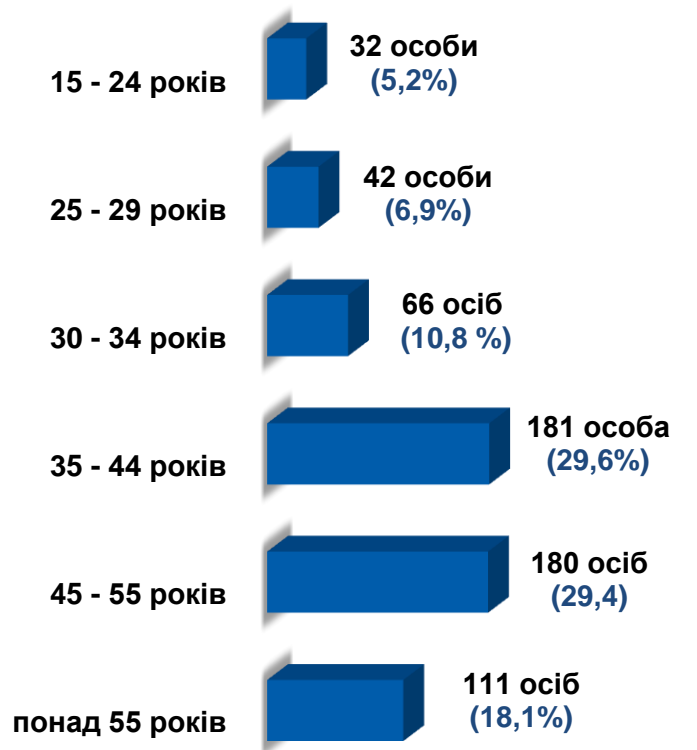
особи, яким залишилося 10 і менше років до пенсії

41 особа
(1,4%)

випускники навчальних закладів



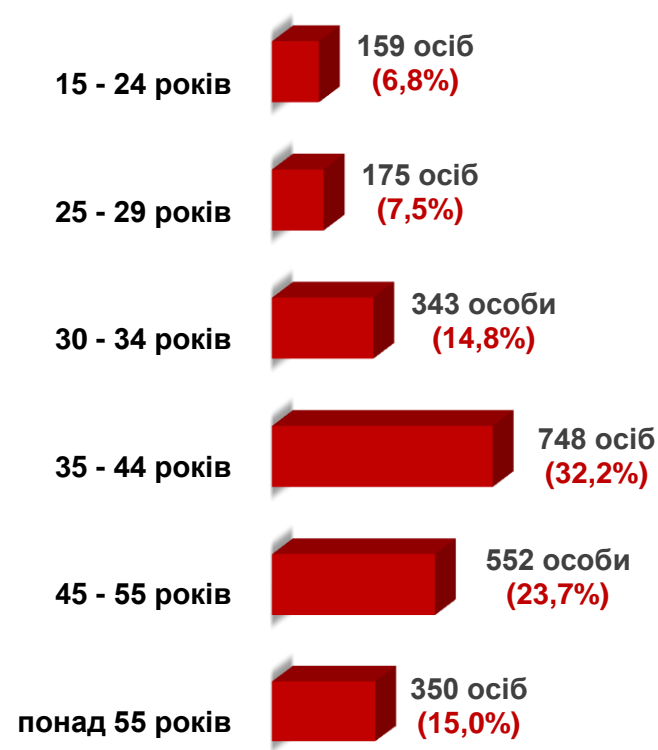
- чоловіки



Всього чоловіків: 612 осіб



- жінки



Всього жінок: 2327 осіб



За видами економічної діяльності



За професійними групами

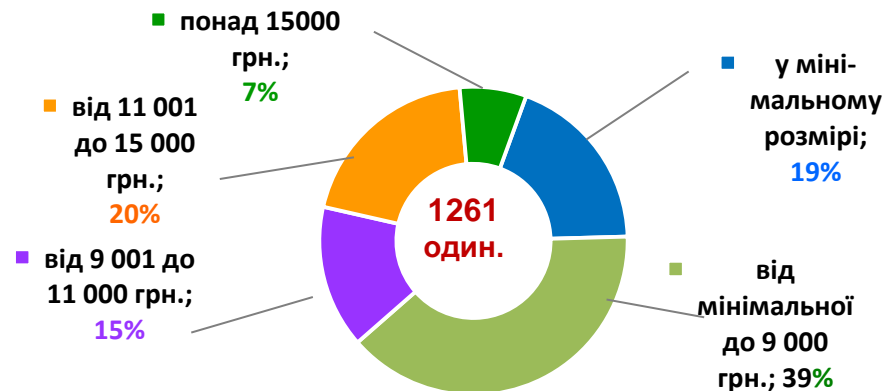




За видами економічної діяльності



За розмірами заробітної плати




За професійними групами



Найбільш популярні професії на ринку праці

Професійні групи	Назва професії	
працівники сфери торгівлі та послуг	<ul style="list-style-type: none"> ✓ продавець, ✓ кухар, ✓ офіціант, ✓ охоронник, ✓ бармен, 	<ul style="list-style-type: none"> ✓ бариста, ✓ помічник вихователя, ✓ молодша медична сестра (молодший медичний брат), ✓ покоївка,
кваліфіковані робітники з інструментом	<ul style="list-style-type: none"> ✓ швачка, ✓ монтер кабельного виробництва, ✓ пекар, ✓ робітник з обслуговування й ремонту будинків, 	<ul style="list-style-type: none"> ✓ слюсар-ремонтник, ✓ верстатник, ✓ слюсар з ремонту колісних транспортних засобів, ✓ в'язальник схемних джгутів,
робітники з обслуговування, експлуатації устаткування та машин	<ul style="list-style-type: none"> ✓ водій автотранспортних засобів, ✓ оператор котельні, ✓ оператор швацького устаткування, ✓ тракторист, 	<ul style="list-style-type: none"> ✓ оператор виробничої дільниці, ✓ складальник, ✓ водій навантажувача, ✓ машиніст екскаватора,
професіонали	<ul style="list-style-type: none"> ✓ спеціаліст державної служби, ✓ вчитель, ✓ фармацевт, ✓ вихователь, 	<ul style="list-style-type: none"> ✓ викладач, ✓ економіст, ✓ інженер, ✓ педагог соціальний,
фахівці	<ul style="list-style-type: none"> ✓ бухгалтер, ✓ сестра медична (брат медичний), ✓ асистент вчителя, ✓ асистент вихователя, 	<ul style="list-style-type: none"> ✓ вихователь, ✓ фахівець, ✓ експедитор, ✓ асистент фармацевта, ✓ шеф-кухар,
некваліфіковані працівники	<ul style="list-style-type: none"> ✓ підсобний робітник, ✓ прибиральник службових приміщень, ✓ кухонний робітник, ✓ вантажник, 	<ul style="list-style-type: none"> ✓ укладальник-пакувальник, ✓ робітник з благоустрою, ✓ двірник, ✓ прибиральник виробничих приміщень,
технічні службовці	<ul style="list-style-type: none"> ✓ адміністратор, ✓ касир торговельного залу, ✓ комірник, ✓ діловод, 	<ul style="list-style-type: none"> ✓ обліковець, ✓ секретар, ✓ листоноша (поштар), ✓ касир (на підприємстві).





Область:
чисельність шукачів роботи – 4,3 тис. осіб
загальна кількість вакансій - 1,5 тис. од.

