



ДІЯЛЬНІСТЬ ІВАНО- ФРАНКІВСЬКОЇ ОБЛАСНОЇ СЛУЖБИ ЗАЙНЯТОСТІ У СІЧНІ-БЕРЕЗНІ 2024 РОКУ

www.dcz.gov.ua

Щодо надання послуг службою зайнятості.

Послугами служби зайнятості Івано-Франківської області у січні-березні 2024 року скористалися 9,7 тис. осіб, з них 6,0 тис. зареєстрованих безробітних. Допомогу по безробіттю отримували 3,8 тис. осіб.

За сприяння служби зайнятості у січні-березні 2024 року працевлаштовано 3,5 тис. осіб, в тому числі 1,9 тис. осіб з числа зареєстрованих безробітних.

За видами економічної діяльності найбільше безробітних працевлаштовано у сфері торгівлі та послуг (29%), у переробній промисловості (20%), у сфері тимчасового розміщення й харчування (9%), в освіті (8%), в охороні здоров'я (7%).

За професійними групами 29% працевлаштованих – це працівники сфери торгівлі та послуг, 17% – професіонали і фахівці, 13% – кваліфіковані робітники з інструментом, 12% – некваліфіковані працівники, 11% –

– робітники з обслуговування, експлуатації устаткування та машин, 9% – технічні службовці.

У січні-березні 2024 року з наданням роботодавцям компенсацій єдиного внеску на загальнообов'язкове державне соціальне страхування або витрат на оплату праці працевлаштовано 176 безробітних.

У січні-березні 2024 року надано компенсацію роботодавцям витрат на оплату праці за працевлаштування 71 внутрішньо переміщеної особи.

За направленням обласної служби зайнятості 665 осіб з числа безробітних проходили професійне навчання. Ваучер на навчання отримали 287 осіб.

До участі у громадських та інших роботах тимчасового характеру залучено 59 осіб. У суспільно корисних роботах брали участь 583 особи.

Ситуація на ринку праці

У січні-березні 2024 року прийнято позитивні рішення про надання мікрогрантів на створення або розвиток бізнесу 177 отримувачам, якими передбачається створення 278 нових робочих місць.

Також, в рамках проєкту «єРобота» у квітні 2023 року запроваджено грантову програму для учасників бойових дій, осіб з інвалідністю внаслідок війни та членів їх сімей на створення або розвиток власного бізнесу. У січні-березні 2024 року прийнято позитивні рішення про надання грантів 14 отримувачам, які створять 16 нових робочих місць.

Станом на 1 квітня 2024 року послуги обласної служби зайнятості отримували 3,2 тис. осіб, що мали статус безробітного.

За статтю: у загальній кількості зареєстрованих безробітних чоловіки становили 0,6 тис. осіб (або 20%), жінки – 2,6 тис. осіб (або 80%).

За віковими групами: 27% зареєстрованих безробітних були у віці до 35 років; 33% – у віці від 35 до 45 років; 25% – у віці від 45 до 55 років; 15% – понад 55 років.

За освітою: 45% зареєстрованих безробітних мали вищу освіту, 31% – професійно-технічну, 24% – загальну середню освіту.

За видами економічної діяльності: серед зареєстрованих безробітних 23% раніше були зайняті у державному управлінні й обороні, 20% - у торгівлі та ремонті, 14% – у переробній промисловості, 7% – в сільському господарстві, 6% – в охороні здоров'я, 5% - в транспорті, 5% – в освіті, 5% - в сфері тимчасового розміщення.

За професійними групами, серед зареєстрованих безробітних переважають :

- працівники сфери торгівлі та послуг – 27% (продавець продовольчих товарів, стрілець, продавець-консультант, кухар, продавець непродовольчих товарів, охоронник);

Ситуація на ринку праці

- фахівці – 13% (бухгалтер, вихователь, сестра медична (брат медичний), фахівець, диспетчер, лаборант, товаровознавець, агент рекламний, технік-технолог);
- представники найпростіших професій – 14% (прибиральник службових приміщень, підсобний робітник, кухонний робітник, контролер електронагляду, укладальник-пакувальник);
- професіонали – 10% (спеціаліст державної служби, вчитель, економіст, юрист, соціальний працівник, інженер, вихователь);
- кваліфіковані робітники з інструментом – 10% (швачка, монтер кабельного виробництва, пекар, в'язальник схемних джгутів, кабелів та шнурів, контролер деревообробного виробництва);
- технічні службовці - 9% (листоноша (поштар), адміністратор, касир торговельного залу, діловод, секретар, оператор комп'ютерного набору, обліковець).

Станом на 1 квітня 2024 року загальна кількість вакансій, зареєстрованих в службі зайнятості області, становила 1,5 тис. одиниць. Середній розмір заробітної плати становив 10,3 тис.грн.

За видами економічної діяльності більшість вакансій налічувалась на підприємствах оптової та роздрібної торгівлі (28%), в переробній промисловості (19%), в тимчасовому розміщуванні (9%), в освіті (7%), в охороні здоров'я (7%), в транспорті (7%).

У професійному розрізі найбільше вакансій подано для працевлаштування:

- працівників сфери торгівлі та послуг – 26% (продавець продовольчих товарів, продавець-консультант, кухар, офіціант, бариста, бармен, охоронник);
- кваліфікованих робітників з інструментом – 18% (швачка, пекар, в'язальник схемних джгутів, слюсар-ремонтник, електрозварник ручного зварювання);



- фахівців – 13% (бухгалтер, сестра медична (брат медичний), шеф-кухар, електромеханік дільниці, представник торговельний, технік-геодезист, асистент-фармацевта);
- робітників з обслуговування, експлуатації устаткування – 11% (водій автотранспортних засобів, тракторист, токар, оператор виробничої дільниці, комплектувальник, дорожній робітник);
- технічних службовців – 9% (касир торговельного залу, адміністратор, листоноша, комірник, касир, оператор комп'ютерного набору, діловод, обліковець);
- професіоналів – 8% (спеціаліст державної служби (місцевого самоврядування), фармацевт, вихователь закладу дошкільної освіти, лікар-терапевт, вчитель, педагог соціальний, практичний психолог, лікар-стоматолог).



❖ Отримували послуги	9,7 тис. осіб
❖ Працевлаштовано	3,5 тис. осіб
❖ Проходили професійне навчання	665 осіб
❖ Отримали ваучер на навчання	287 осіб
❖ Брали участь у громадських роботах та інших роботах тимчасового характеру	59 осіб
❖ Брали участь у суспільно корисних роботах	583 особи
❖ Отримали мікрогранти/гранти	191 од.
❖ Працевлаштовано ВПО з компенсацією роботодавцю витрат на оплату праці	71 особа



За видами економічної діяльності



За професійними групами





Кількість зареєстрованих безробітних в
ДСЗ – 3,2 тис. осіб (зменшення на 17%)

За статтю

80%

20%

■ жінки

■ чоловіки

За віковими групами

27%

33%

40%

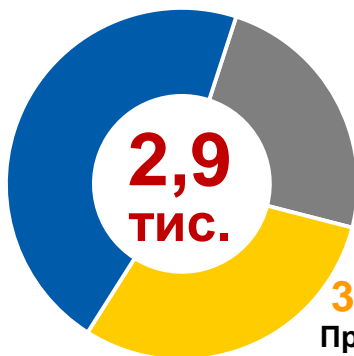
■ до 35 років

■ 35-44 років

■ понад 45 років

За освітою

46,0%
вища



2,9
ТИС.

24,0%
загальна
середня

30,0%
Професійно-
технічна

Особливі категорії

146
осіб
(4,5%)

учасники бойових дій

697
осіб
(21,6%)

внутрішньо переміщені
особи

218
осіб
(6,8%)

особи з інвалідністю

142
особи
(4,4%)

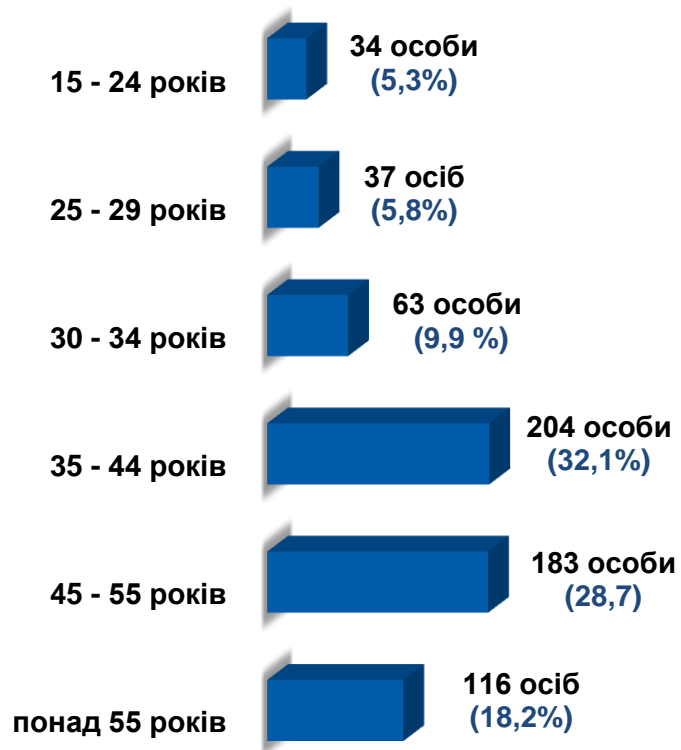
особи, яким залишилося
10 і менше років до пенсії

37 осіб
(1,1%)

випускники навчальних
закладів



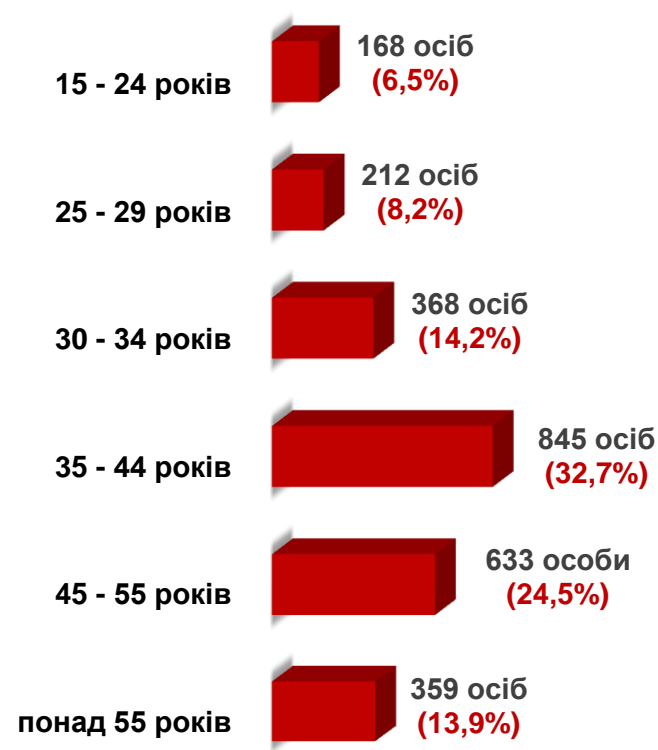
- чоловіки



Всього чоловіків: 637 осіб



- жінки



Всього жінок: 2585 осіб



За видами економічної діяльності



За професійними групами

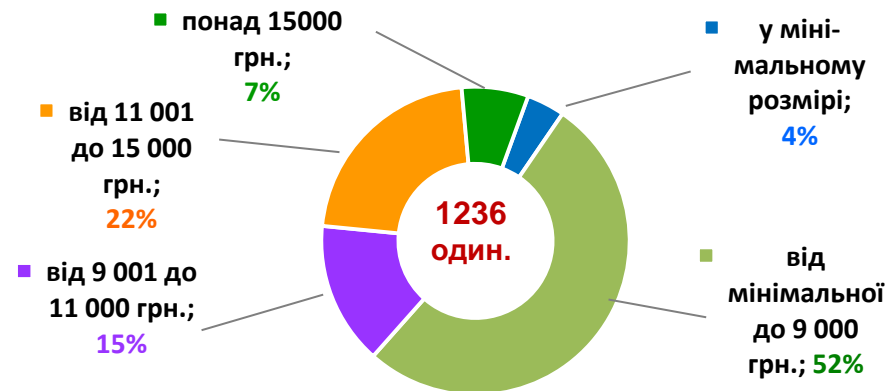




За видами економічної діяльності



За розмірами заробітної плати




За професійними групами



Найбільш популярні професії на ринку праці

Професійні групи	Назва професії	
працівники сфери торгівлі та послуг	<ul style="list-style-type: none"> ✓ продавець, ✓ кухар, ✓ офіціант, ✓ охоронник, ✓ бармен, 	<ul style="list-style-type: none"> ✓ бариста, ✓ помічник вихователя, ✓ молодша медична сестра (молодший медичний брат), ✓ помічник вихователя
кваліфіковані робітники з інструментом	<ul style="list-style-type: none"> ✓ швачка, ✓ пекар, ✓ монтер кабельного виробництва, ✓ робітник з обслуговування й ремонту будинків, 	<ul style="list-style-type: none"> ✓ ремонтник, ✓ слюсар-ремонтник, ✓ слюсар з ремонту колісних транспортних засобів, ✓ укладальник пиломатеріалів, виробів з деревини
робітники з обслуговування, експлуатації устаткування та машин	<ul style="list-style-type: none"> ✓ водій автотранспортних засобів, ✓ оператор котельні, ✓ тракторист, ✓ дорожній робітник, 	<ul style="list-style-type: none"> ✓ оператор швацького устаткування, ✓ оператор виробничої дільниці, ✓ водій навантажувача, ✓ складальник
професіонали	<ul style="list-style-type: none"> ✓ фармацевт, ✓ спеціаліст державної служби, ✓ вчитель, ✓ вихователь, 	<ul style="list-style-type: none"> ✓ інженер, ✓ викладач закладу вищої освіти, ✓ економіст, ✓ юрист
фахівці	<ul style="list-style-type: none"> ✓ бухгалтер, ✓ сестра медична (брат медичний), ✓ асистент вчителя, ✓ асистент вихователя, 	<ul style="list-style-type: none"> ✓ фахівець, ✓ вихователь, ✓ експедитор, ✓ інструктор, ✓ шеф-кухар
некваліфіковані працівники	<ul style="list-style-type: none"> ✓ підсобний робітник, ✓ прибиральник службових приміщень, ✓ кухонний робітник, ✓ вантажник, 	<ul style="list-style-type: none"> ✓ укладальник-пакувальник, ✓ робітник з благоустрою, ✓ двірник, ✓ прибиральник виробничих приміщень
технічні службовці	<ul style="list-style-type: none"> ✓ адміністратор, ✓ касир торговельного залу, ✓ комірник, ✓ діловод, 	<ul style="list-style-type: none"> ✓ обліковець, ✓ касир (на підприємстві), ✓ секретар, ✓ адміністратор (господар) залу.





Область:
чисельність шукачів роботи – 4,9 тис. осіб
загальна кількість вакансій - 1,5 тис. од.

