



ДІЯЛЬНІСТЬ ІВАНО- ФРАНКІВСЬКОЇ ОБЛАСНОЇ СЛУЖБИ ЗАЙНЯТОСТІ У СІЧНІ-ЖОВТНІ 2023 РОКУ

www.dcz.gov.ua

Щодо надання послуг службою зайнятості.

Послугами служби зайнятості Івано-Франківської області у січні-жовтні 2023 року скористалися 20,7 тис. осіб, з них 14,7 тис. зареєстрованих безробітних. Допомогу по безробіттю отримували 10,7 тис. осіб.

За сприяння служби зайнятості у січні-жовтні 2023 року працевлаштовано 10,5 тис. осіб, зокрема, 6,5 тис. осіб з числа зареєстрованих безробітних.

За видами економічної діяльності найбільше безробітних працевлаштовано у сфері торгівлі та послуг (26%), в освіті (15%), у переробній промисловості (14%), у сфері тимчасового розміщення й харчування (10%), у сільському, лісовому господарствах (7%).

За професійними групами 28% працевлаштованих – це працівники сфери торгівлі та послуг, 17% – професіонали і фахівці, 16% – робітники з обслуговування, експлуатації

устаткування та машин, 14% – некваліфіковані працівники, 10% – кваліфіковані робітники з інструментом, 8% – технічні службовці.

У січні-жовтні 2023 року за направленням обласної служби зайнятості 2278 осіб з числа безробітних проходили професійне навчання. Ваучер на навчання отримали 539 осіб.

До участі у громадських та інших роботах тимчасового характеру залучено 250 осіб. У суспільно корисних роботах брали участь 1100 осіб.

Станом на 1 листопада 2023 року послуги обласної служби зайнятості отримували 2,9 тис. осіб, що мали статус безробітного.

За статтю: у загальній кількості зареєстрованих безробітних чоловіки становили 0,7 тис. осіб (або 25%), жінки – 2,1 тис. осіб (або 75%).

За віковими групами: 27% зареєстрованих безробітних були у віці до 35 років; 31% – у віці від 35 до 45 років; 24% – у віці від 45 до 55 років; 18% – понад 55 років.

Ситуація на ринку праці

За освітою: 47% зареєстрованих безробітних мали вищу освіту, 31% – професійно-технічну, 22% – загальну середню освіту.

За видами економічної діяльності: серед зареєстрованих безробітних 26% раніше були зайняті у державному управлінні й обороні, 18% - у торгівлі та ремонті, 12% – у переробній промисловості, 11% - в транспорті, 7% – в освіті, 6% – в охороні здоров'я, 5% – в сільському господарстві, 4% - в сфері тимчасового розміщення.

За професійними групами, серед зареєстрованих безробітних переважають працівники:

- сфери торгівлі та послуг – 26% (стрілець, продавець, кухар, молодша медична сестра, помічник вихователя, охоронник, офіціант);
- технічні службовці - 14% (листоноша (поштар), касир торговельного залу, адміністратор, діловод, оператор комп'ютерного набору, обліковець);

- кваліфіковані робітники з обслуговування, експлуатації устаткування – 17% (оператор котельні, водій автотранспортних засобів, машиніст (кочегар котельної), кочегар–випалювач, оператор заправних станцій);
- фахівці – 11% (бухгалтер, сестра медична (брат медичний), вихователь, фахівець, товарознавець, асистент вчителя);
- професіонали – 11% (вчитель, спеціаліст державної служби, економіст, вихователь, юрист, соціальний працівник, інженер);
- представники найпростіших професій – 11% (прибиральник службових приміщень, підсобний робітник, сторож, укладальник-пакувальник, кухонний робітник, двірник);
- службовці та керівники – 10% (менеджер (управитель), командир відділення, головний бухгалтер, менеджер (управитель) із збуту, директор малої торговельної фірми).

Ситуація на ринку праці

Станом на 1 листопада 2023 року кількість вакансій, заявлених роботодавцями до служби зайнятості, становила 2434 одиниці, що на 82% більше, ніж станом на 1 листопада 2022 року.

Станом на 1 листопада 2023 року середня заробітна плата у вакансіях, зареєстрованих у базі даних служби зайнятості, становила 10,3 тис.грн. Зокрема, серед видів економічної діяльності найвищою заробітна плата була у будівництві (17,6 тис.грн), у сфері операцій з нерухомим майном (13,3 тис.грн), у добувній промисловості і розробленні кар'єрів (12,7 тис.грн), у сфері інформації та телекомунікацій (12,4 тис.грн), у сфері фінансів та страхової діяльності (11,7 тис.грн), у сфері водопостачання, каналізації (11,4 тис.грн).

За видами економічної діяльності більшість вакансій налічувалась в переробній промисловості (21%), на підприємствах оптової та роздрібною торгівлі (19%), в транспорті (11%), в освіті (11%), в тимчасовому розміщенні (9%), в охороні здоров'я (7%), в будівництві (6%).

У професійному розрізі найбільше вакансій подано для працевлаштування:

- робітників з обслуговування, експлуатації устаткування – 23% (оператор котельні, водій автотранспортних засобів, черговий стрілочного поста, машиніст (кочегар) котельної, машиніст випалювач, обпресувальник кабелів та проводів);
- кваліфікованих робітників з інструментом – 21% (швачка, в'язальник схемних джгутів, пекар, електрик з ремонту та обслуговування електроустаткування, монтер кабельного виробництва, муляр, слюсар з ремонту колісних транспортних засобів, слюсар-ремонтник, електрозварник ручного зварювання);
- працівників сфери торгівлі та послуг – 19% (кухар, продавець, офіціант, бариста, молодша медична сестра, охоронник, виробник харчових напівфабрикатів, бармен, перукар);
- фахівців – 11% (черговий по залізничній станції, бухгалтер, сестра медична (брат медичний),

Ситуація на ринку праці

фахівець, електромеханік дільниці, асистент фармацевта, механік);

- некваліфікованих працівників – 9% (підсобний робітник, прибиральник службових приміщень, вантажник, робітник з благоустрою, укладальник-пакувальник, кухонний робітник);
- професіоналів – 8% (лікар-стоматолог, фармацевт, інспектор, інженер, практичний психолог, вихователь закладу дошкільної освіти, педагог соціальний);
- керівників, менеджерів – 5% (начальник відділення зв'язку, менеджер (управитель) зі збуту, головний бухгалтер, менеджер (управитель), завідувач складу, майстер виробничої дільниці, виконавець робіт);
- технічних службовців – 5% (касир торговельного залу, адміністратор, листоноша (поштар), обліковець з реєстрації бухгалтерських даних, комірник).

Станом на 1 листопада 2023 року, в середньому по області, на одне вільне робоче місце претендували 2 безробітні (на 1 листопада 2022 року претендувало 5 осіб).



❖ Мали статус безробітного

14,7 тис. осіб

❖ Працевлаштовано

10,5 тис. осіб

з них, безробітних

6,5 тис. осіб

❖ Проходили професійне навчання

2278 осіб

з них, в ЦПТО

1300 осіб

❖ Брали участь у громадських роботах та інших роботах тимчасового характеру

250 осіб

❖ Брали участь у суспільно корисних роботах

1100 осіб

❖ Кількість роботодавців, які співпрацювали з службою зайнятості

4,2 тис. од.

❖ Кількість вакансій

12,6 тис. од.



За видами економічної діяльності



За професійними групами





Кількість зареєстрованих безробітних в ДСЗ – 2,9 тис. осіб (зменшення на 53%)

За статтю

75%

25%

■ жінки

■ чоловіки

За віковими групами

27%

31%

42%

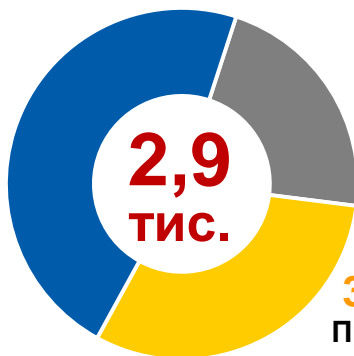
■ до 35 років

■ 35-44 років

■ понад 45 років

За освітою

47,0%
вища



2,9
ТИС.

22,0%
загальна
середня

31,0%
Професійно-технічна

Особливі категорії

88
осіб
(3,1%)

учасники бойових дій

162
особи
(5,7%)

внутрішньо переміщені особи

242
особи
(8,5%)

особи з інвалідністю

177
осіб
(6,2%)

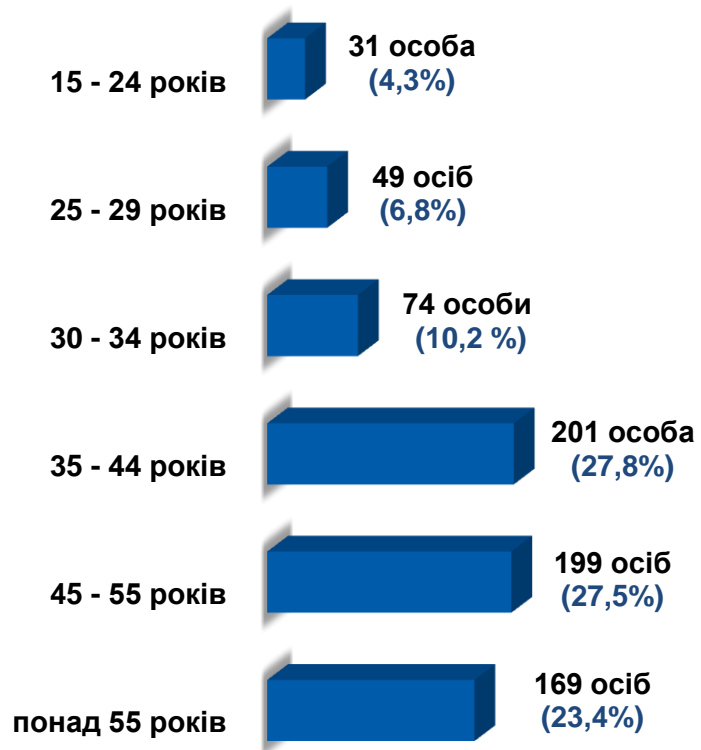
особи, яким залишилося 10 і менше років до пенсії

65 осіб
(2,3 %)

випускники навчальних закладів



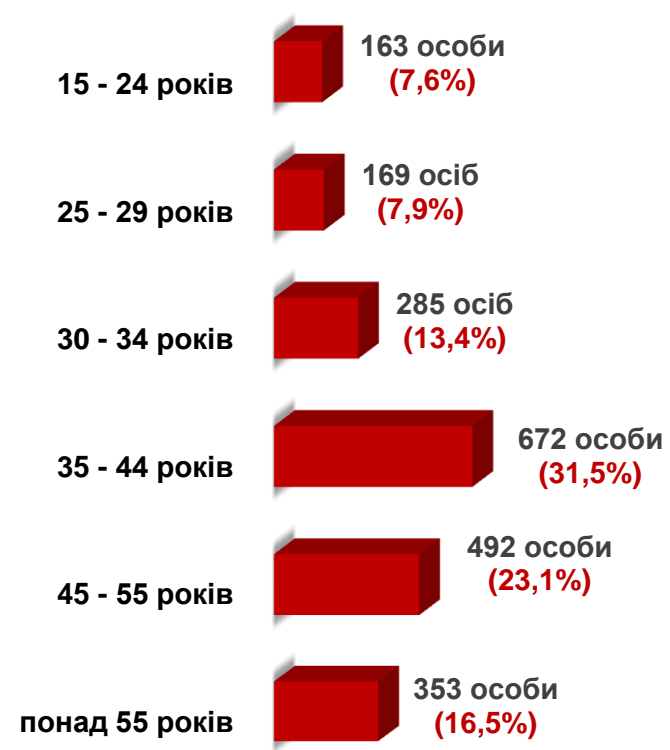
- чоловіки



Всього чоловіків: 723 особи



- жінки



Всього жінок: 2134 особи



За видами економічної діяльності



За професійними групами

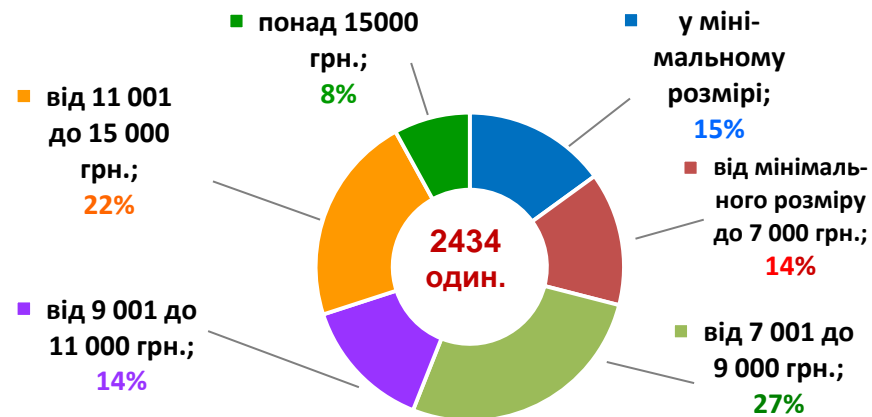




За видами економічної діяльності



За розмірами заробітної плати

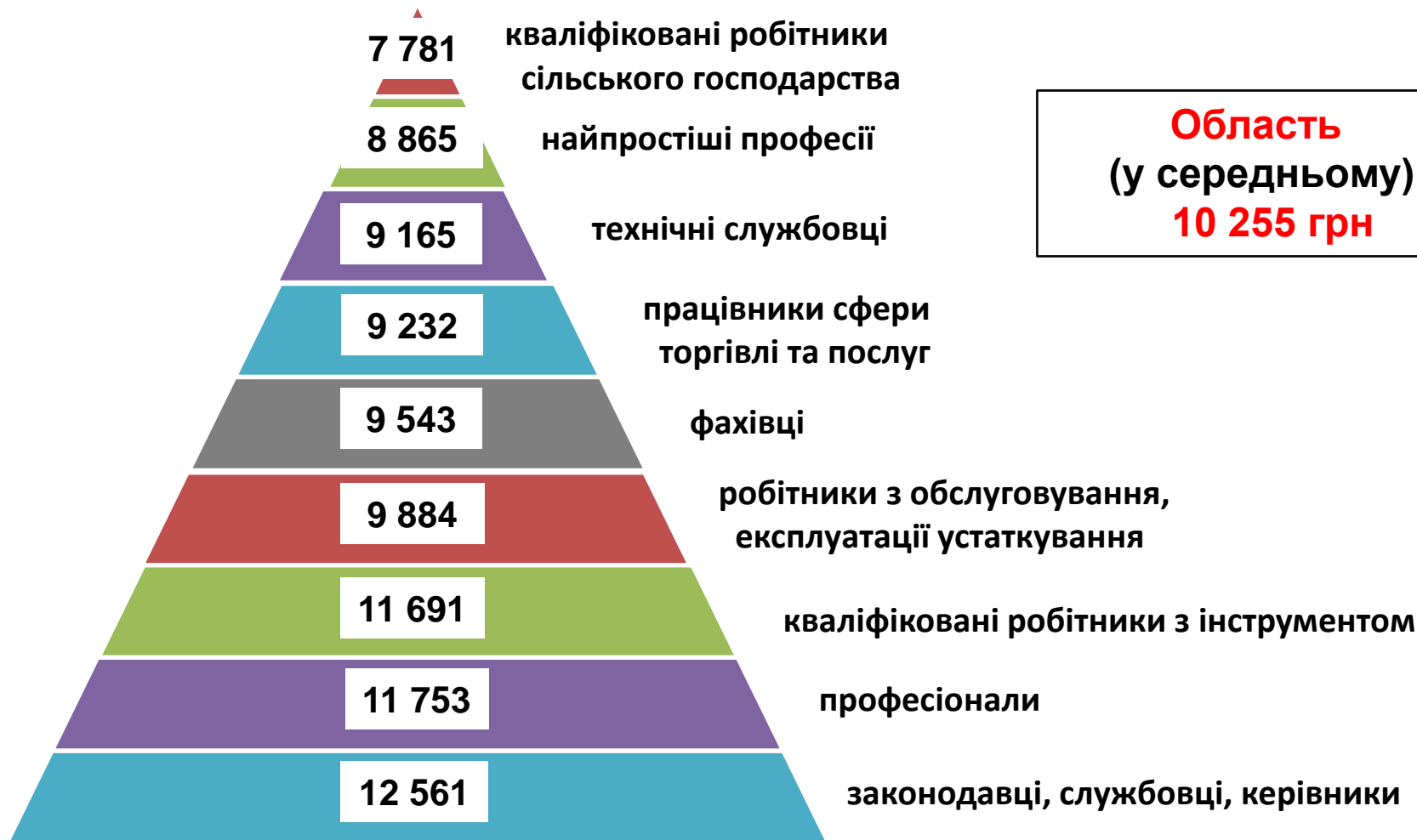


За професійними групами



Найбільш популярні професії на ринку праці

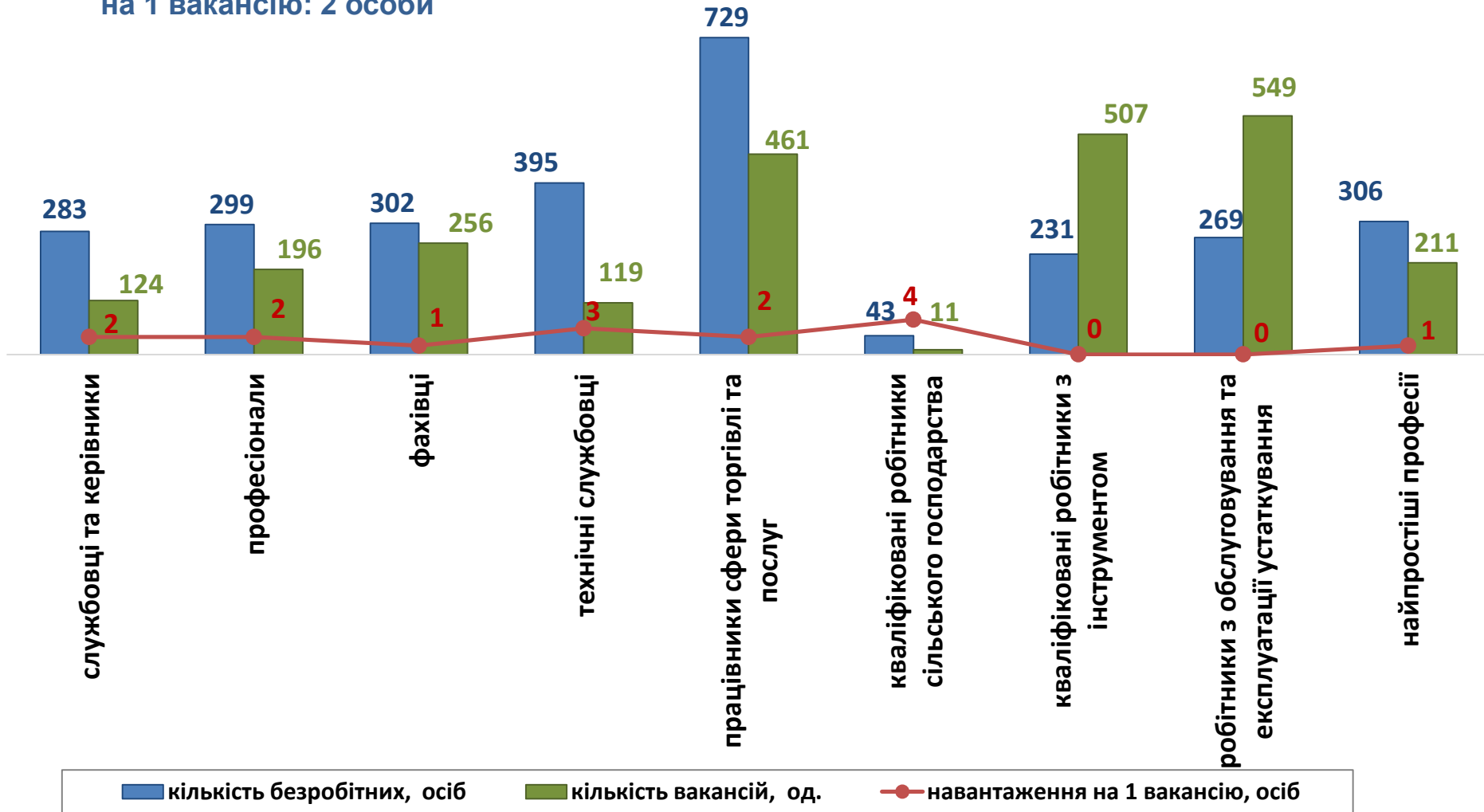
Професійні групи	Назва професії	
працівники сфери торгівлі та послуг	<ul style="list-style-type: none"> ✓ продавець, ✓ кухар, ✓ охоронник, ✓ офіціант, ✓ помічник вихователя, 	<ul style="list-style-type: none"> ✓ бармен, ✓ молодша медична сестра (молодший медичний брат), ✓ покоївка, ✓ барист
кваліфіковані робітники з інструментом	<ul style="list-style-type: none"> ✓ швачка, ✓ робітник з обслуговування й ремонту будинків, ✓ пекар, ✓ слюсар-ремонтник, 	<ul style="list-style-type: none"> ✓ верстатник деревообробних верстатів, ✓ слюсар з ремонту колісних транспортних засобів, ✓ електромонтер
робітники з обслуговування, експлуатації устаткування та машин	<ul style="list-style-type: none"> ✓ оператор котельні, ✓ водій автотранспортних засобів, ✓ машиніст (кочегар) котельної, ✓ машиніст котлів, 	<ul style="list-style-type: none"> ✓ тракторист, ✓ Кочегар-випалювач, ✓ черговий стрілочного поста, ✓ оператор заправних станцій, ✓ формувальник вогнетривких виробів
професіонали	<ul style="list-style-type: none"> ✓ вчитель, ✓ спеціаліст державної служби, ✓ фармацевт, ✓ вихователь, 	<ul style="list-style-type: none"> ✓ лікар-стоматолог, ✓ інженер, ✓ інспектор, ✓ інженер з охорони праці
фахівці	<ul style="list-style-type: none"> ✓ бухгалтер, ✓ сестра медична (брат медичний), ✓ вихователь, ✓ асистент вчителя, 	<ul style="list-style-type: none"> ✓ асистент вихователя, ✓ фахівець, ✓ черговий по залізничній станції, ✓ асистент фармацевта
некваліфіковані працівники	<ul style="list-style-type: none"> ✓ підсобний робітник, ✓ прибиральник службових приміщень, ✓ робітник з благоустрою, ✓ кухонний робітник, 	<ul style="list-style-type: none"> ✓ укладальник-пакувальник, ✓ вантажник, ✓ дворник, ✓ опалювач
технічні службовці	<ul style="list-style-type: none"> ✓ адміністратор, ✓ касир торговельного залу, ✓ діловод, ✓ листоноша (поштар), 	<ul style="list-style-type: none"> ✓ обліковець, ✓ комірник, ✓ касир (на підприємстві), ✓ секретар





За професійними групами

Кількість безробітних на 1 вакансію: 2 особи





За видами економічної діяльності

Кількість безробітних на 1 вакансію: 2 особи

