



ДІЯЛЬНІСТЬ ІВАНО- ФРАНКІВСЬКОЇ ОБЛАСНОЇ СЛУЖБИ ЗАЙНЯТОСТІ У СІЧНІ-ЛИСТОПАДІ 2023 РОКУ

www.dcz.gov.ua

Щодо надання послуг службою зайнятості.

Послугами служби зайнятості Івано-Франківської області у січні-листопаді 2023 року скористалися 22,5 тис. осіб, з них 15,8 тис. зареєстрованих безробітних. Допомогу по безробіттю отримували 11,5 тис. осіб.

За сприяння служби зайнятості у січні-листопаді 2023 року працевлаштовано 12,1 тис. осіб, зокрема, 7,4 тис. осіб з числа зареєстрованих безробітних.

За видами економічної діяльності найбільше безробітних працевлаштовано у сфері торгівлі та послуг (26%), в освіті (15%), у переробній промисловості (14%), у сфері тимчасового розміщення й харчування (10%), у сільському, лісовому господарствах (7%).

За професійними групами 27% працевлаштованих – це працівники сфери торгівлі та послуг, 17% – професіонали і фахівці, 16% – робітники з обслуговування, експлуатації

устаткування та машин, 14% – некваліфіковані працівники, 9% – кваліфіковані робітники з інструментом, 8% – технічні службовці.

У січні-листопаді 2023 року за направленням обласної служби зайнятості 2434 особи з числа безробітних проходили професійне навчання. Ваучер на навчання отримали 803 особи.

До участі у громадських та інших роботах тимчасового характеру залучено 283 особи. У суспільно корисних роботах брали участь 1100 осіб.

Станом на 1 грудня 2023 року послуги обласної служби зайнятості отримували 2,6 тис. осіб, що мали статус безробітного.

За статтю: у загальній кількості зареєстрованих безробітних чоловіки становили 0,6 тис. осіб (або 23%), жінки – 2,0 тис. осіб (або 77%).

За віковими групами: 28% зареєстрованих безробітних були у віці до 35 років; 32% – у віці від 35 до 45 років; 24% – у віці від 45 до 55 років; 16% – понад 55 років.

Ситуація на ринку праці

За освітою: 49% зареєстрованих безробітних мали вищу освіту, 29% – професійно-технічну, 22% – загальну середню освіту.

За видами економічної діяльності: серед зареєстрованих безробітних 24% раніше були зайняті у державному управлінні й обороні, 19% - у торгівлі та ремонті, 13% – у переробній промисловості, 10% - в транспорті, 7% – в охороні здоров'я, 6% – в освіті, 5% – в сільському господарстві, 4% - в сфері тимчасового розміщення.

За професійними групами, серед зареєстрованих безробітних переважають працівники:

- сфери торгівлі та послуг – 27% (продавець, стрілець, кухар, молодша медична сестра, помічник вихователя, охоронник, бармен);
- технічні службовці - 13% (листоноша (поштар), адміністратор, касир торговельного залу, діловод, обліковець, адміністратор (господар залу);

- фахівці – 11% (бухгалтер, сестра медична (брат медичний), вихователь, фахівець, асистент вчителя, представник торговельний);
- професіонали – 11% (вчитель, спеціаліст державної служби, економіст, вихователь, соціальний працівник, юрист, інженер);
- представники найпростіших професій – 11% (прибиральник службових приміщень, підсобний робітник, сторож, кухонний робітник, укладальник-пакувальник, двірник);
- службовці та керівники – 11% (менеджер (управитель), командир відділення, директор малої торговельної фірми, менеджер (управитель) із збуту, головний бухгалтер);
- кваліфіковані робітники з інструментом – 9% (монтер кабельного виробництва, швачка, пекар, в'язальник схемних джгутів, кабелів та шнурів, верстатник деревообробних верстатів, кравець).

Ситуація на ринку праці

Станом на 1 грудня 2023 року кількість вакансій, заявлених роботодавцями до служби зайнятості, становила 2084 одиниці, що на 91% більше, ніж станом на 1 грудня 2022 року.

Станом на 1 грудня 2023 року середня заробітна плата у вакансіях, зареєстрованих у базі даних служби зайнятості, становила 10,5 тис.грн. Зокрема, серед видів економічної діяльності найвищою заробітна плата була у будівництві (18,5 тис.грн), у сфері операцій з нерухомим майном (14,2 тис.грн), у добувній промисловості і розробленні кар'єрів (14,0 тис.грн), у сфері інформації та телекомунікацій (13,9 тис.грн), у професійній, науковій та технічній діяльності (12,3 тис.грн), у сфері водопостачання, каналізації (11,7 тис.грн).

За видами економічної діяльності більшість вакансій налічувалась в переробній промисловості (22%), на підприємствах оптової та роздрібною торгівлі (22%), в транспорті (11%), в тимчасовому розміщенні (9%), в освіті (7%), в будівництві (6%), в охороні здоров'я (6%).

У професійному розрізі найбільше вакансій подано для працевлаштування:

- робітників з обслуговування, експлуатації устаткування – 23% (водій автотранспортних засобів, черговий стрілочного поста, оператор котельні, обпресувальник кабелів та проводів, регулювальник швидкості руху вагонів);
- кваліфікованих робітників з інструментом – 21% (швачка, пекар, в'язальник схемних джгутів, електрик з ремонту та обслуговування електроустаткування, монтер кабельного виробництва, муляр, слюсар-ремонтник, слюсар з ремонту колісних транспортних засобів, бетоняр);
- працівників сфери торгівлі та послуг – 19% (кухар, продавець, офіціант, рятувальник гірський, охоронник, виробник харчових напівфабрикатів, бармен, бариста, комплектувальник товарів);
- фахівців – 11% (бухгалтер, черговий по залізничній станції, сестра медична



(брат медичний), електромеханік дільниці, асистент фармацевта, фахівець, механік);

- некваліфікованих працівників – 9% (підсобний робітник, прибиральник службових приміщень, вантажник, робітник з благоустрою, кухонний робітник, укладальник-пакувальник);
- професіоналів – 8% (фармацевт, спеціаліст державної служби (місцевого самоврядування), інженер, вихователь закладу дошкільної освіти, практичний психолог, педагог соціальний);
- керівників, менеджерів – 5% (менеджер (управитель) зі збуту, головний бухгалтер, начальник відділу поштового зв'язку, майстер виробничої дільниці, виконавець робіт, менеджер (управитель), завідувач складу);
- технічних службовців – 5% (касир торговельного залу, комірник, оператор інформаційно-комунікаційних мереж, черговий по парку, оператор комп'ютерного набору).



❖ Мали статус безробітного

15,8 тис. осіб

❖ Працевлаштовано

12,1 тис. осіб

з них, безробітних

7,4 тис. осіб

❖ Проходили професійне навчання

2434 особи

з них, в ЦПТО

1378 осіб

❖ Брали участь у громадських роботах та інших
роботах тимчасового характеру

283 особи

❖ Брали участь у суспільно корисних роботах

1100 осіб

❖ Кількість роботодавців, які співпрацювали
з службою зайнятості

4,5 тис. од.

❖ Кількість вакансій

13,9 тис. од.



За видами економічної діяльності



За професійними групами





Кількість зареєстрованих безробітних в ДСЗ – 2,6 тис. осіб (зменшення на 52%)

За статтю

77%

23%

■ жінки

■ чоловіки

За віковими групами

28%

32%

40%

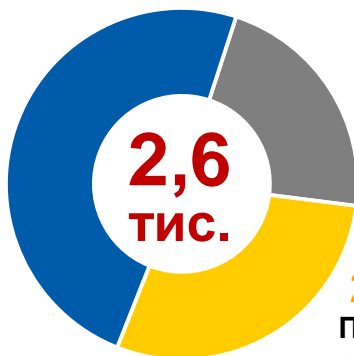
■ до 35 років

■ 35-44 років

■ понад 45 років

За освітою

49,0%
вища



2,6
ТИС.

22,0%
загальна
середня

29,0%
Професійно-
технічна

Особливі категорії

111
осіб
(4,2%)

учасники бойових дій

148
осіб
(5,6%)

внутрішньо переміщені особи

206
осіб
(7,8%)

особи з інвалідністю

142
особи
(5,4%)

особи, яким залишилося 10 і менше років до пенсії

54 особи
(2,1 %)

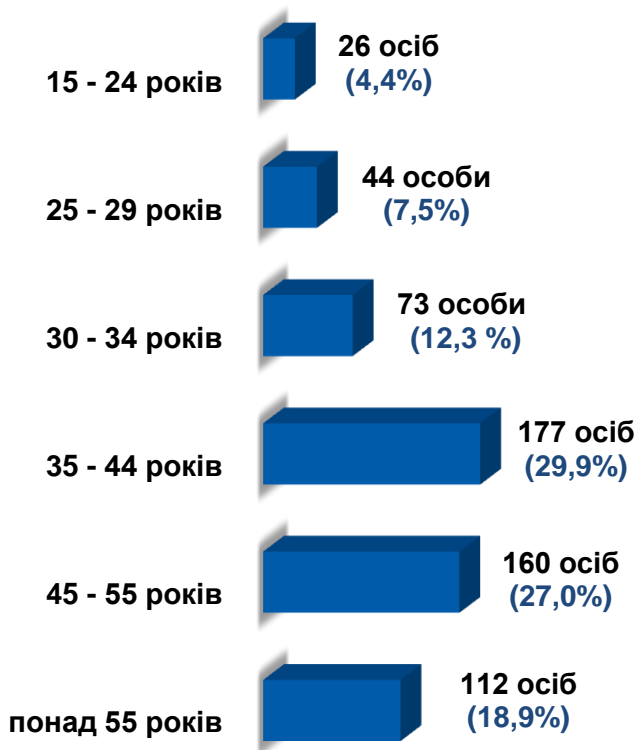
випускники навчальних закладів



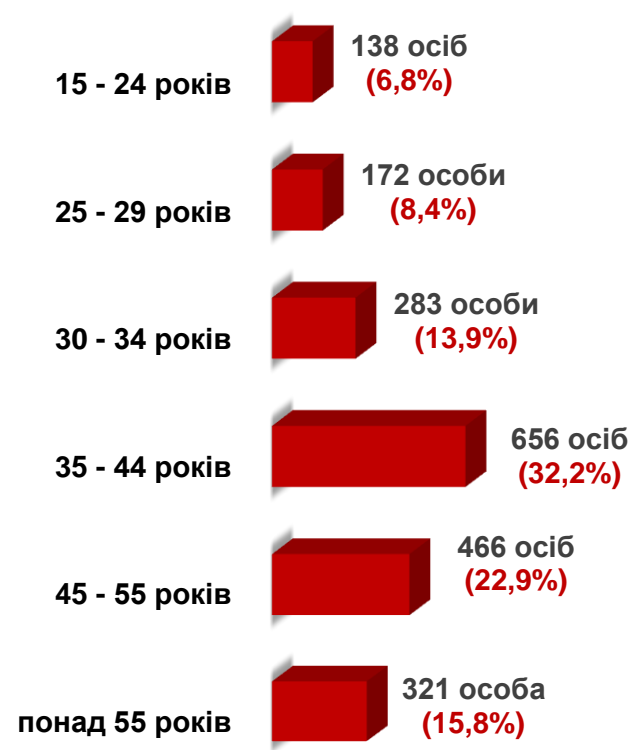
- чоловіки



- жінки



Всього чоловіків: 592 особи



Всього жінок: 2036 осіб



За видами економічної діяльності



За професійними групами

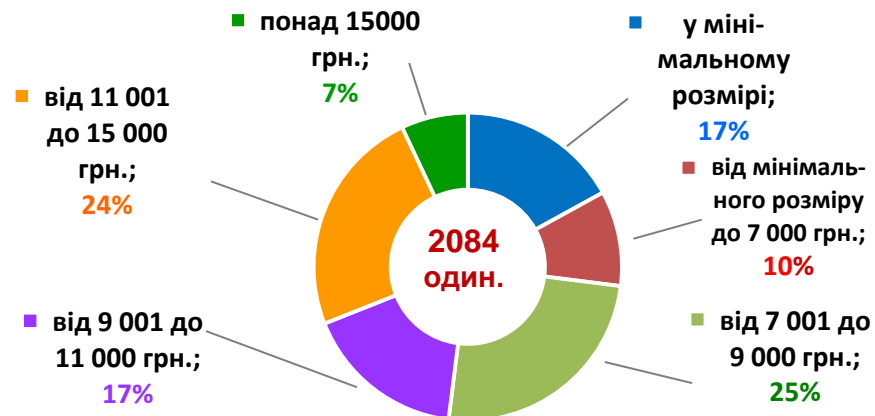




За видами економічної діяльності



За розмірами заробітної плати




За професійними групами

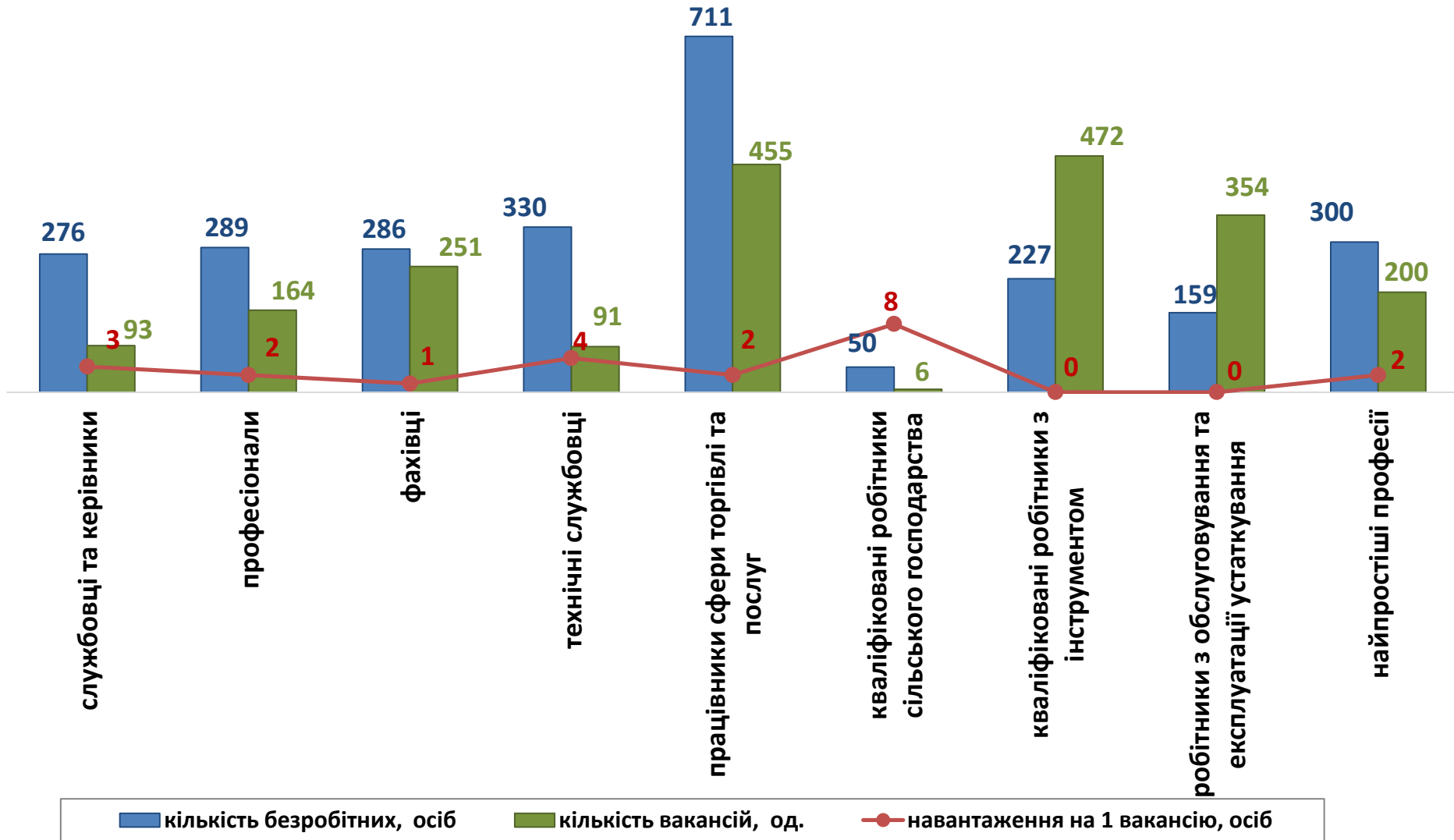


Найбільш популярні професії на ринку праці

Професійні групи	Назва професії	
працівники сфери торгівлі та послуг	<ul style="list-style-type: none"> ✓ продавець, ✓ кухар, ✓ охоронник, ✓ офіціант, ✓ помічник вихователя, 	<ul style="list-style-type: none"> ✓ бармен, ✓ молодша медична сестра (молодший медичний брат), ✓ покоївка, ✓ бариста
кваліфіковані робітники з інструментом	<ul style="list-style-type: none"> ✓ швачка, ✓ робітник з обслуговування й ремонту будинків, ✓ пекар, ✓ слюсар-ремонтник, 	<ul style="list-style-type: none"> ✓ верстатник деревообробних верстатів, ✓ слюсар з ремонту колісних транспортних засобів, ✓ електромонтер
робітники з обслуговування, експлуатації устаткування та машин	<ul style="list-style-type: none"> ✓ оператор котельні, ✓ водій автотранспортних засобів, ✓ машиніст (кочегар) котельної, ✓ машиніст котлів, 	<ul style="list-style-type: none"> ✓ тракторист, ✓ кочегар-випалювач, ✓ черговий стрілочного поста, ✓ оператор заправних станцій, ✓ формувальник вогнетривких виробів
професіонали	<ul style="list-style-type: none"> ✓ вчитель, ✓ спеціаліст державної служби, ✓ вихователь, ✓ фармацевт, 	<ul style="list-style-type: none"> ✓ лікар-стоматолог, ✓ інженер, ✓ інспектор, ✓ інженер з охорони праці
фахівці	<ul style="list-style-type: none"> ✓ бухгалтер, ✓ сестра медична (брат медичний), ✓ вихователь, ✓ асистент вчителя, 	<ul style="list-style-type: none"> ✓ асистент вихователя, ✓ фахівець, ✓ черговий по залізничній станції, ✓ асистент фармацевта
некваліфіковані працівники	<ul style="list-style-type: none"> ✓ підсобний робітник, ✓ прибиральник службових приміщень, ✓ робітник з благоустрою, ✓ кухонний робітник, 	<ul style="list-style-type: none"> ✓ укладальник-пакувальник, ✓ вантажник, ✓ дворник, ✓ опалювач
технічні службовці	<ul style="list-style-type: none"> ✓ адміністратор, ✓ касир торговельного залу, ✓ діловод, ✓ комірник, 	<ul style="list-style-type: none"> ✓ листоноша (поштар), ✓ обліковець, ✓ касир (на підприємстві), ✓ секретар



За професійними групами





За видами економічної діяльності

