



ДІЯЛЬНІСТЬ ІВАНО- ФРАНКІВСЬКОЇ ОБЛАСНОЇ СЛУЖБИ ЗАЙНЯТОСТІ У 2023 РОЦІ

www.dcz.gov.ua

Щодо надання послуг службою зайнятості.

Послугами служби зайнятості Івано-Франківської області у 2023 році скористалися 23,5 тис. осіб, з них 16,5 тис. зареєстрованих безробітних. Допомогу по безробіттю отримували 12,0 тис. осіб.

За сприяння служби зайнятості у 2023 році працевлаштовано 12,8 тис. осіб, зокрема, 7,9 тис. осіб з числа зареєстрованих безробітних.

За видами економічної діяльності найбільше безробітних працевлаштовано у сфері торгівлі та послуг (27%), в освіті (15%), у переробній промисловості (14%), у сфері тимчасового розміщення й харчування (10%), у сільському, лісовому господарствах (7%).

За професійними групами 28% працевлаштованих – це працівники сфери торгівлі та послуг, 17% – професіонали і фахівці, 16% – робітники з обслуговування, експлуатації

устаткування та машин, 14% – некваліфіковані працівники, 9% – кваліфіковані робітники з інструментом, 9% – технічні службовці.

У 2023 році за направленням обласної служби зайнятості 2515 осіб з числа безробітних проходили професійне навчання. Ваучер на навчання отримали 813 осіб.

До участі у громадських та інших роботах тимчасового характеру залучено 345 осіб. У суспільно корисних роботах брали участь 1204 особи.

Станом на 1 січня 2024 року послуги обласної служби зайнятості отримували 2,6 тис. осіб, що мали статус безробітного.

За статтю: у загальній кількості зареєстрованих безробітних чоловіки становили 0,6 тис. осіб (або 23%), жінки – 2,0 тис. осіб (або 77%).

За віковими групами: 28% зареєстрованих безробітних були у віці до 35 років; 31% – у віці від 35 до 45 років; 24% – у віці від 45 до 55 років; 17% – понад 55 років.

Ситуація на ринку праці

За освітою: 48% зареєстрованих безробітних мали вищу освіту, 29% – професійно-технічну, 23% – загальну середню освіту.

За видами економічної діяльності: серед зареєстрованих безробітних 24% раніше були зайняті у державному управлінні й обороні, 19% - у торгівлі та ремонті, 14% – у переробній промисловості, 8% - в транспорті, 7% – в охороні здоров'я, 7% – в сільському господарстві, 5% – в освіті, 4% - в сфері тимчасового розміщення.

За професійними групами, серед зареєстрованих безробітних переважають працівники:

- сфери торгівлі та послуг – 27% (продавець продовольчих товарів, стрілець, продавець-консультант, кухар, продавець непродовольчих товарів);
- представники найпростіших професій – 12% (підсобний робітник, прибиральник службових приміщень, сторож, двірник, укладальник-пакувальник);

- технічні службовці - 11% (листоноша (поштар), адміністратор, касир торговельного залу, діловод, секретар, обліковець, оператор комп'ютерного набору);
- фахівці – 11% (бухгалтер, сестра медична (брат медичний), вихователь, фахівець, товарознавець, асистент вчителя);
- службовці та керівники – 11% (менеджер (управитель) із збуту, директор (керівник) малої торговельної фірми, командир відділення, головний бухгалтер, начальник відділу, завідувач господарства);
- професіонали – 10% (вчитель, спеціаліст державної служби, економіст, вихователь, інженер, юрист, соціальний працівник);
- кваліфіковані робітники з інструментом – 9% (монтер кабельного виробництва, швачка, пекар, контролер деревообробного виробництва, в'язальник схемних джгутів, кабелів та шнурів).

Ситуація на ринку праці

Станом на 1 січня 2024 року кількість вакансій, заявлених роботодавцями до служби зайнятості, становила 878 одиниць, що на 27% більше, ніж станом на 1 січня 2023 року.

Станом на 1 січня 2024 року середня заробітна плата у вакансіях, зареєстрованих у базі даних служби зайнятості, становила 10,2 тис.грн. Зокрема, серед видів економічної діяльності найвищою заробітна плата була у фінансовій та страховій діяльності (21,3 тис.грн.), у сфері операцій з нерухомим майном (15,5 тис.грн), у сфері інформації та телекомунікацій (13,9 тис.грн), у добувній промисловості і розробленні кар'єрів (12,4 тис.грн), у професійній, науковій та технічній діяльності (12,2 тис.грн), у сфері водопостачання, каналізації (12,0 тис.грн).

За видами економічної діяльності більшість вакансій налічувалась на підприємствах оптової та роздрібної торгівлі (29%), в переробній промисловості (23%), в освіті (8%), в тимчасовому розміщенні (6%), в охороні здоров'я (6%), в сфері будівництва (5%).

У професійному розрізі найбільше вакансій подано для працевлаштування:

- кваліфікованих робітників з інструментом – 23% (швачка, в'язальник схемних джгутів, монтер кабельного виробництва, пекар, слюсар з ремонту колісних транспортних засобів, електрозварник ручного зварювання, слюсар-ремонтник, тісторіб);
- працівників сфери торгівлі та послуг – 22% (продавець, кухар, офіціант, рятувальник гірський, охоронник, виробник харчових напівфабрикатів, бариста, комплектувальник товарів, бармен);
- робітників з обслуговування, експлуатації устаткування – 13% (водій автотранспортних засобів, дорожній робітник, машиніст екскаватора, оператор котельні, токар, фрезерувальник, оператор виробничої дільниці);
- фахівців – 13% (бухгалтер, сестра медична (брат медичний), механік, експедитор, фахівець, диспетчер, асистент фармацевта,



представник торговельний, тренер-викладач з виду спорту (спортивної школи, секції);

- некваліфікованих працівників – 10% (підсобний робітник, прибиральник службових приміщень, вантажник, укладальник-пакувальник, двірник, кухонний робітник, робітник з благоустрою);
- професіоналів – 7% (фармацевт, спеціаліст державної служби (місцевого самоврядування), вихователь закладу дошкільної освіти, педагог соціальний, інженер, лікар-терапевт, економіст);
- керівників, менеджерів – 6% (менеджер (управитель) зі збуту, менеджер (управитель), головний бухгалтер, майстер з ремонту, директор установи, начальник відділу);
- технічних службовців – 6% (адміністратор, касир торговельного залу, оператор інформаційно-комунікаційних мереж, комірник, оператор комп'ютерного набору, секретар).



❖ **Мали статус безробітного**

16,5 тис. осіб

❖ **Працевлаштовано**

12,8 тис. осіб

з них, безробітних

7,9 тис. осіб

❖ **Проходили професійне навчання**

2515 осіб

з них, в ЦПТО

1413 осіб

❖ **Брали участь у громадських роботах та інших роботах тимчасового характеру**

345 осіб

❖ **Брали участь у суспільно корисних роботах**

1204 особи

❖ **Кількість роботодавців, які співпрацювали з службою зайнятості**

4,6 тис. од.

❖ **Кількість вакансій**

14,5 тис. од.



За видами економічної діяльності



За професійними групами





Кількість зареєстрованих безробітних в ДСЗ – 2,6 тис. осіб (зменшення на 48%)

За статтю

77%

23%

■ жінки

■ чоловіки

За віковими групами

28%

31%

41%

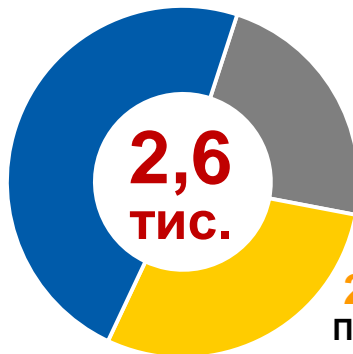
■ до 35 років

■ 35-44 років

■ понад 45 років

За освітою

48,0%
вища



2,6
ТИС.

23,0%
загальна
середня

29,0%
Професійно-технічна

Особливі категорії

113
осіб
(4,4%)

учасники бойових дій

152
особи
(6,0%)

внутрішньо переміщені особи

214
осіб
(8,4%)

особи з інвалідністю

145
осіб
(5,7%)

особи, яким залишилося 10 і менше років до пенсії

42 особи
(1,6%)

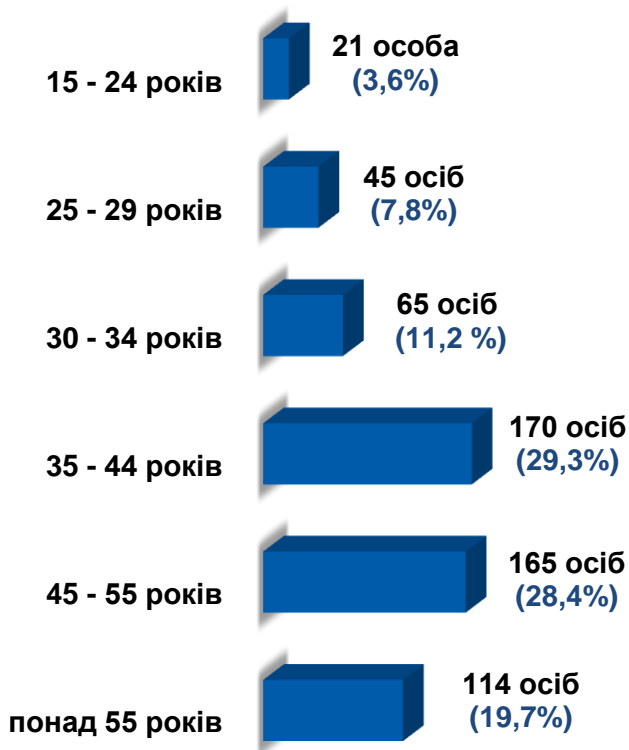
випускники навчальних закладів



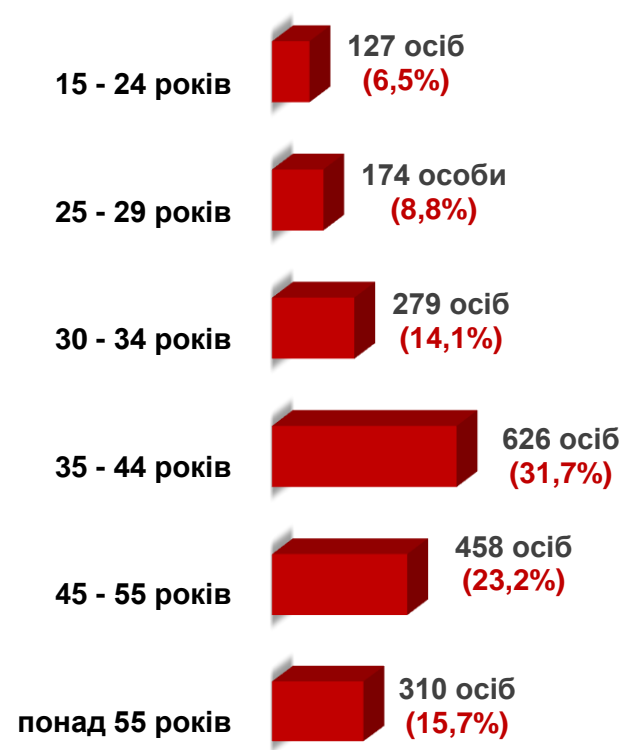
- чоловіки



- жінки



Всього чоловіків: 580 осіб



Всього жінок: 1974 особи



За видами економічної діяльності



За професійними групами

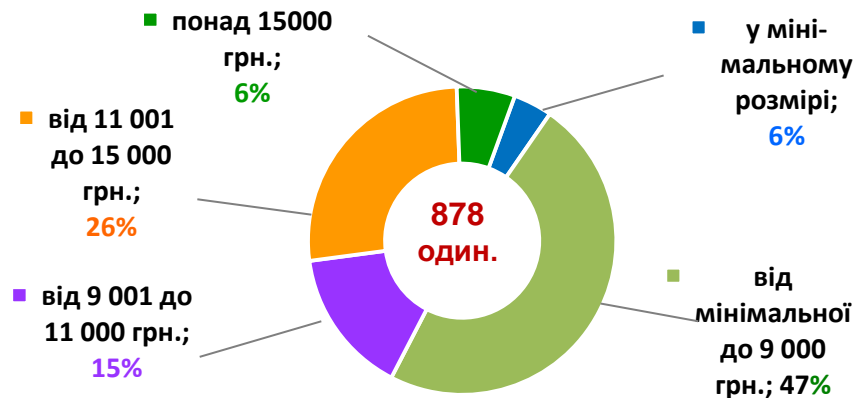


Структура вакансій,
зареєстрованих в службі зайнятості,
станом на 1 січня 2024 року, %

За видами економічної діяльності



За розмірами заробітної плати

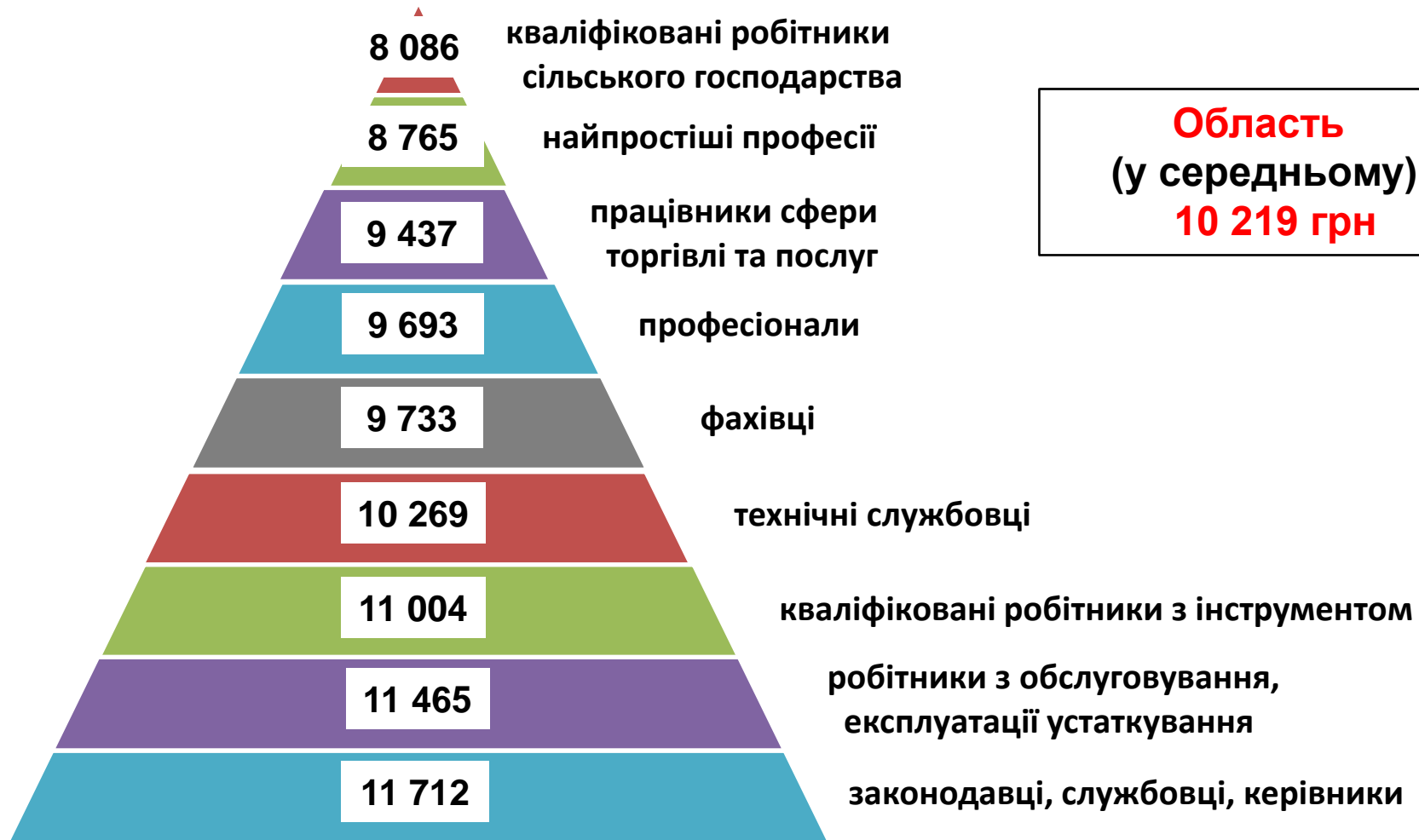


За професійними групами

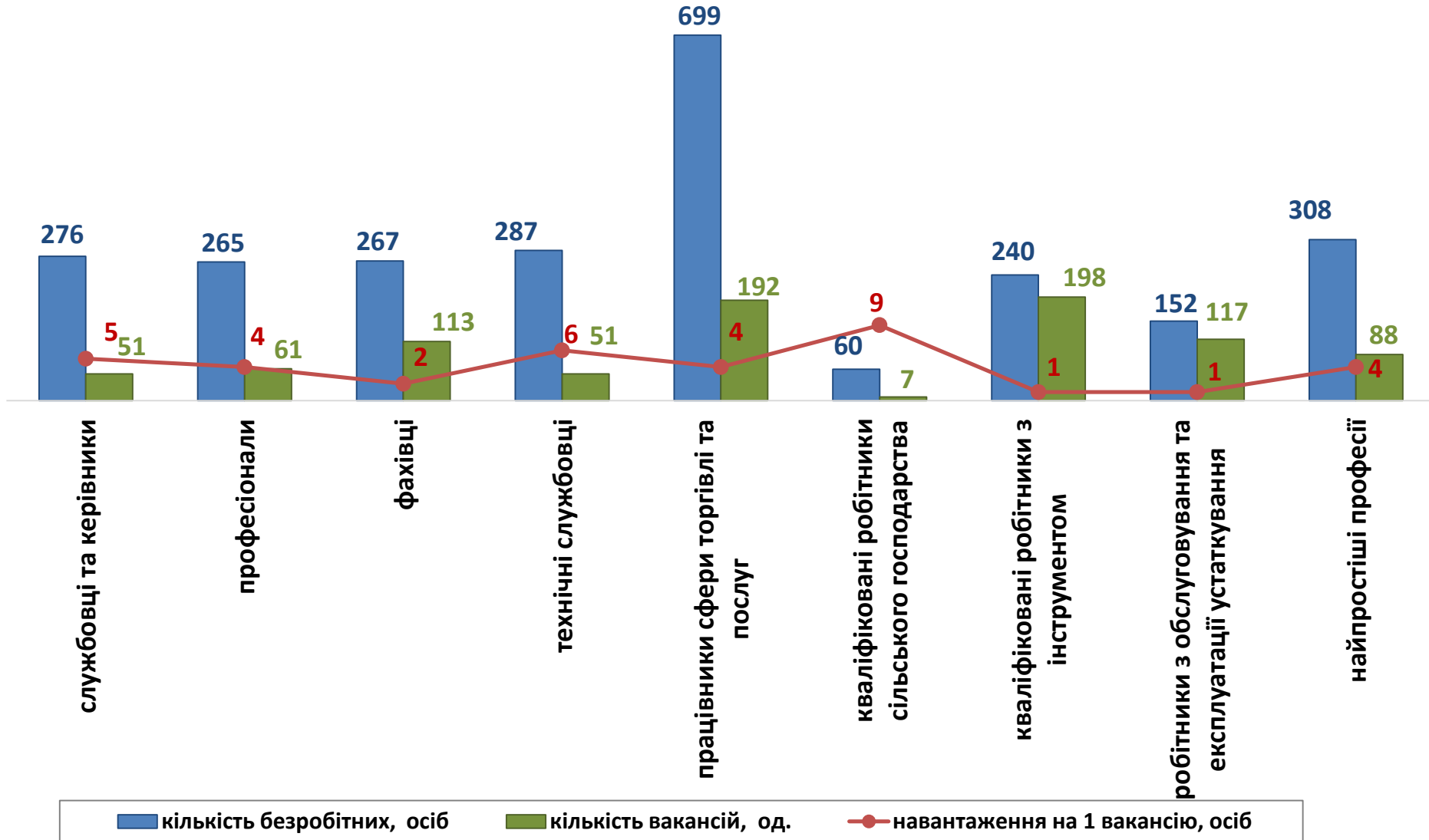


Найбільш популярні професії на ринку праці

Професійні групи	Назва професії	
працівники сфери торгівлі та послуг	<ul style="list-style-type: none"> ✓ продавець, ✓ кухар, ✓ охоронник, ✓ офіціант, ✓ помічник вихователя, 	<ul style="list-style-type: none"> ✓ бармен, ✓ молодша медична сестра (молодший медичний брат), ✓ покоївка, ✓ бариста
кваліфіковані робітники з інструментом	<ul style="list-style-type: none"> ✓ швачка, ✓ робітник з обслуговування й ремонту будинків, ✓ пекар, ✓ слюсар-ремонтник, 	<ul style="list-style-type: none"> ✓ верстатник деревообробних верстатів, ✓ слюсар з ремонту колісних транспортних засобів, ✓ електромонтер
робітники з обслуговування, експлуатації устаткування та машин	<ul style="list-style-type: none"> ✓ оператор котельні, ✓ водій автотранспортних засобів, ✓ машиніст (кочегар) котельної, ✓ машиніст котлів, 	<ul style="list-style-type: none"> ✓ тракторист, ✓ кочегар-випалювач, ✓ черговий стрілочного поста, ✓ оператор заправних станцій, ✓ водій навантажувача
професіонали	<ul style="list-style-type: none"> ✓ вчитель, ✓ спеціаліст державної служби, ✓ вихователь, ✓ фармацевт, 	<ul style="list-style-type: none"> ✓ лікар-стоматолог, ✓ інженер, ✓ викладач, ✓ практичний психолог
фахівці	<ul style="list-style-type: none"> ✓ бухгалтер, ✓ сестра медична (брат медичний), ✓ вихователь, ✓ асистент вчителя, 	<ul style="list-style-type: none"> ✓ асистент вихователя, ✓ фахівець, ✓ черговий по залізничній станції, ✓ асистент фармацевта
некваліфіковані працівники	<ul style="list-style-type: none"> ✓ підсобний робітник, ✓ прибиральник службових приміщень, ✓ робітник з благоустрою, ✓ кухонний робітник, 	<ul style="list-style-type: none"> ✓ укладальник-пакувальник, ✓ дворник, ✓ вантажник, ✓ опалювач
технічні службовці	<ul style="list-style-type: none"> ✓ адміністратор, ✓ касир торговельного залу, ✓ комірник, ✓ листоноша (поштар), 	<ul style="list-style-type: none"> ✓ діловод, ✓ обліковець, ✓ адміністратор (господар) залу, ✓ касир (на підприємстві)



За професійними групами





За видами економічної діяльності

