



ПОПИТ ТА ПРОПОЗИЦІЯ НА ЗАРЕЄСТРОВАНОМУ РИНКУ ПРАЦІ ІВАНО-ФРАНКІВСЬКОЇ ОБЛАСТІ У СІЧНІ 2022 РОКУ

www.dcz.gov.ua



У січні 2022 року роботодавці проінформували службу зайнятості про наявність 1,9 тис. вакансій.

Структура вакансій за видами економічної діяльності була наступною: 24% вакансій пропонувалося в оптовій та роздрібній торгівлі; 16% – на підприємствах переробної промисловості; 12% – в тимчасовому розміщуванні та організації харчування; 9% – в транспорті; 7% – в освіті.

У професійному розрізі, найбільше вакансій пропонувалося для працевлаштування: працівників сфери торгівлі та послуг (26%); кваліфікованих робітників з інструментом (15%); робітників з обслуговування, експлуатації устаткування та машин (12%); фахівців (12%); технічних службовців (9%); професіоналів (9%).

Станом на 1 лютого 2022 року кількість актуальних вакансій, заявлених роботодавцями до служби зайнятості області, становила 1,2 тис. одиниць, що на 9,5% більше, ніж на відповідну дату минулого року.

За видами економічної діяльності більшість вакансій налічувалося на підприємствах оптової та роздрібної торгівлі (23%), переробної промисловості (15%), в транспорті (12%), у тимчасовому розміщуванні й організації харчування (12%), в державному управлінні й обороні (6%), у сфері адміністративного та допоміжного обслуговування (6%).

За професійними групами: найбільший попит роботодавців від всіх поданих вакансій спостерігався на працівників сфери торгівлі та послуг – 25% (продавець, кухар, офіціант, охоронник, покоївка, перукар, бармен); кваліфікованих робітників з інструментом – 18% (швачка, електрозварник ручного зварювання, слюсар-ремонтник, електрогазозварник, пекар, електромонтажник з освітлення, штукатур); робітників з обслуговування, експлуатації устаткування та машин – 13% (водій автотранспортних засобів, черговий стрілочного поста, водій тролейбуса, машиніст (кочегар) котельної, оператор заправних станцій); фахівців – 11% (бухгалтер, асистент фармацевта, сестра медична (брат медичний), експедитор, електромеханік дільниці); технічних службовців – 9% (касир торговельного залу, адміністратор, касир квитковий, листоноша (поштар), обліковець), професіоналів – 9% (інспектор, фармацевт, спеціаліст державної служби (місцевого самоврядування), фахівець з публічних закупівель, адміністратор бази даних).

У січні 2022 року послугами державної служби зайнятості скористалися 9,8 тис. безробітних громадян.



За видами економічної діяльності, серед безробітних, які мали професійний досвід, 21% раніше працювали у державному управлінні й обороні; 20% – в оптовій та роздрібній торгівлі; 17% – на підприємствах переробної промисловості; 8% – у сфері охорони здоров'я та надання соціальної допомоги.

За професійними групами, серед зареєстрованих безробітних переважають працівники сфери торгівлі та послуг (18%); службовці, керівники, менеджери (16%); фахівці (14%); професіонали (14%); робітники з обслуговування, експлуатації устаткування та машин (11%); кваліфіковані робітники з інструментом (9%).

Станом на 1 лютого 2022 року послуги державної служби зайнятості отримували **8,6 тис. зареєстрованих безробітних**, що на 36% менше, ніж на відповідну дату минулого року.

За статтю: у загальній кількості зареєстрованих безробітних чоловіки становили 3,1 тис. осіб (або 36%), жінки – 5,5 тис. осіб (або 64%).

За віковими групами: 31% зареєстрованих безробітних були у віці до 35 років; 29% – у віці від 35 до 45 років; 24% – у віці від 45 до 55 років; 16% – понад 55 років.

За освітою: 59% зареєстрованих безробітних мали вищу освіту, 26% – професійно-технічну, 15% – загальну середню освіту.

Спостерігається тенденція до зменшення дисбалансу між попитом та пропозицією робочої сили. **Станом на 1 лютого 2022 року,** в середньому по області, **на одне вільне робоче місце претендувало 7 безробітних** (на 1 лютого 2021 року – 12 осіб).

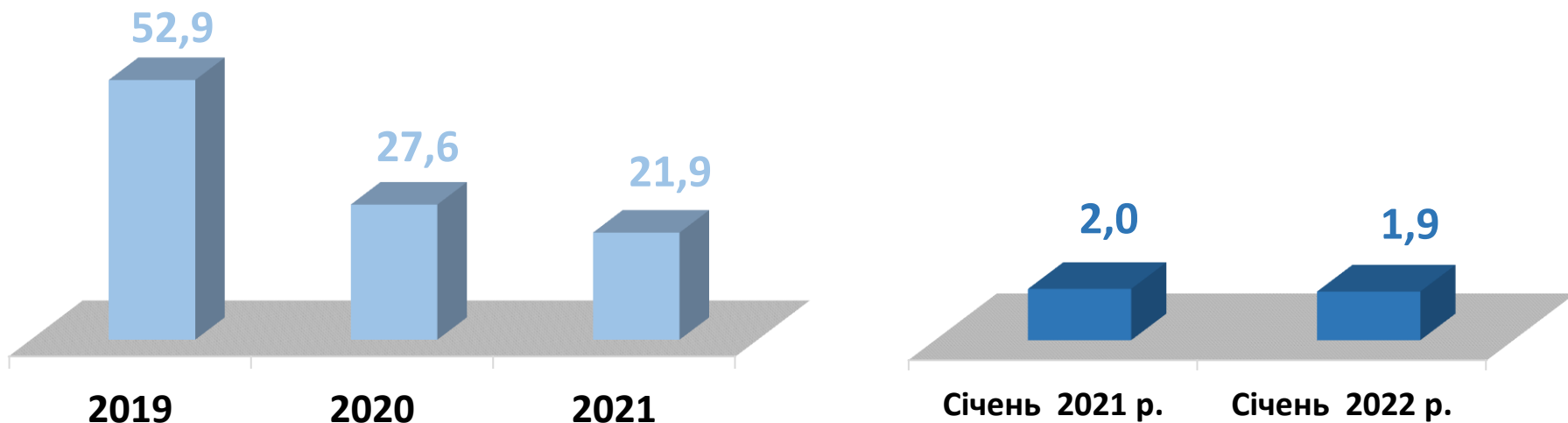
Найбільша невідповідність попиту на робочу силу та її пропозиції у професійно-кваліфікаційному розрізі спостерігалася серед службовців та керівників (на 1 вакансію претендували 18 осіб), кваліфікованих робітників сільського та лісового господарств (13 осіб), професіоналів (11 осіб), фахівців (9 осіб).

Найбільших труднощів з працевлаштуванням в даний час зазнають представники таких професій: бухгалтер, спеціаліст державної служби (місцевого самоврядування), продавець, директор (керівник) малої торговельної фірми. Наприклад: для 194 безробітних спеціалістів державної служби на сьогодні є 7 вакансій, для 252 бухгалтерів є 26 вакансій, для 239 водіїв є 48 вакансій, для 122 директорів (керівників) малої торговельної фірми відсутні вакансії.

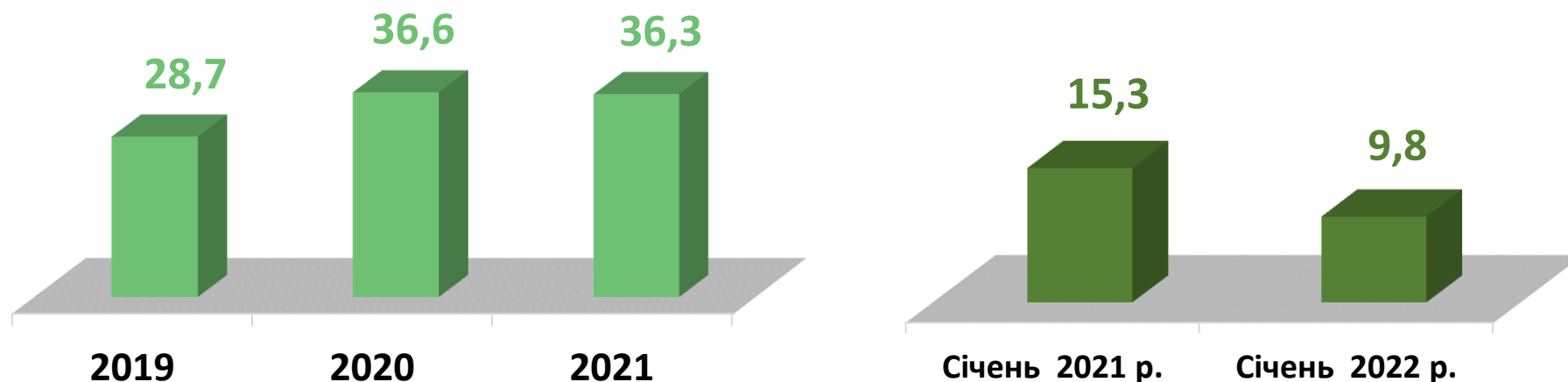
Нестача кадрів спостерігалася серед представників таких професій: черговий стрілочного поста, асистент фармацевта, водій тролейбуса, фахівець з публічних закупівель, адміністратор баз даних, фармацевт, електромеханік дільниці, швачка, апаратник чищення пухо-пір'яних виробів, електромонтажник з освітлення та освітлювальних мереж.



Кількість вакансій, тис. одиниць



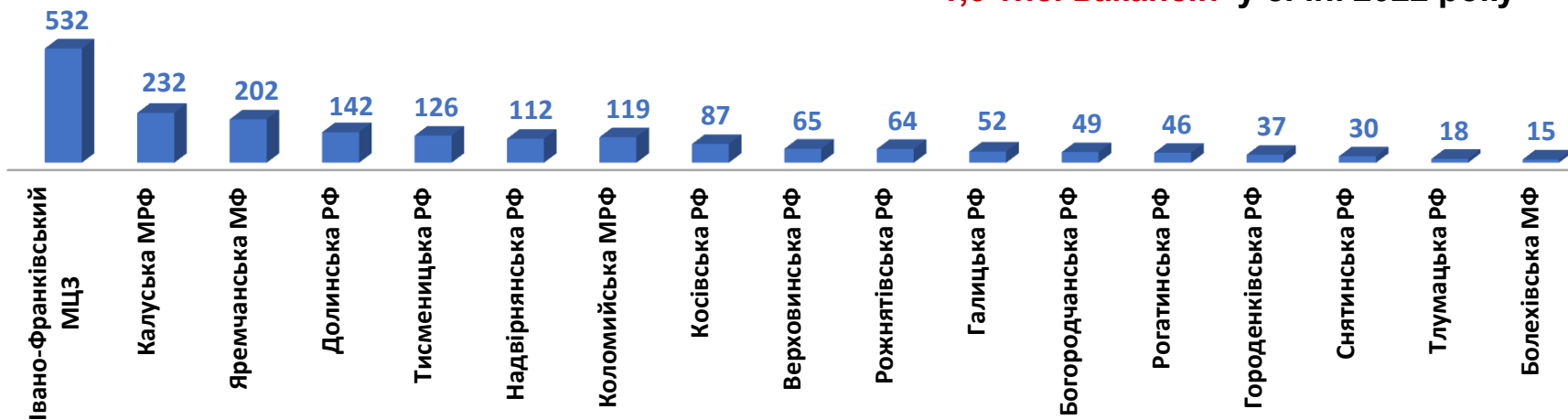
Кількість безробітних, тис. осіб





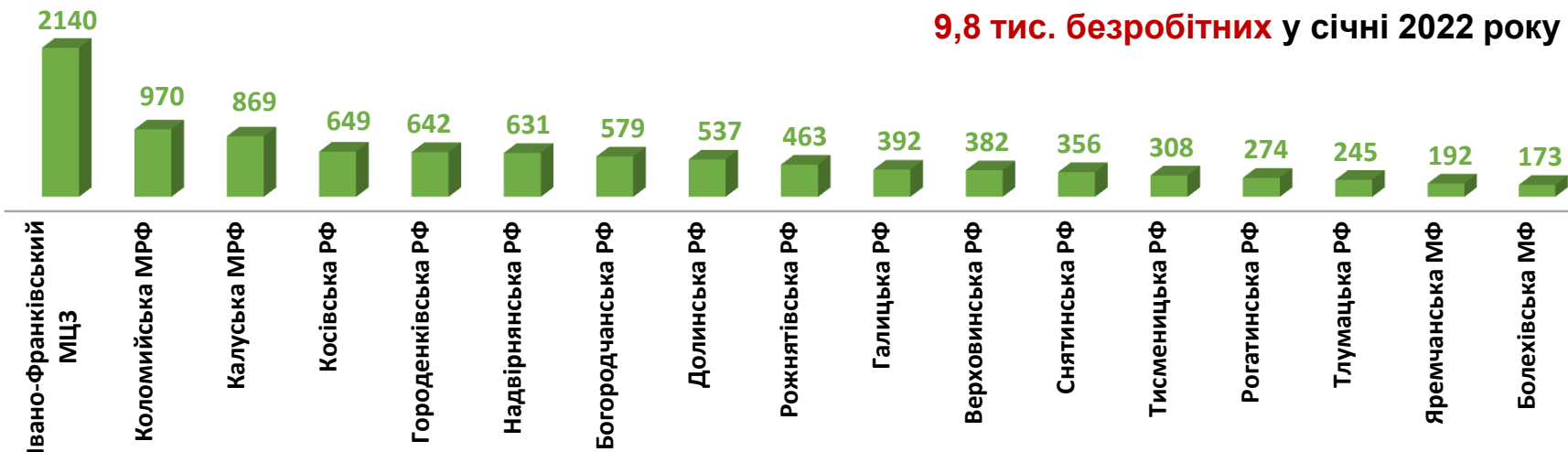
Кількість вакансій в Івано-Франківській обласній службі зайнятості, *одиниць*

1,9 тис. вакансій у січні 2022 року



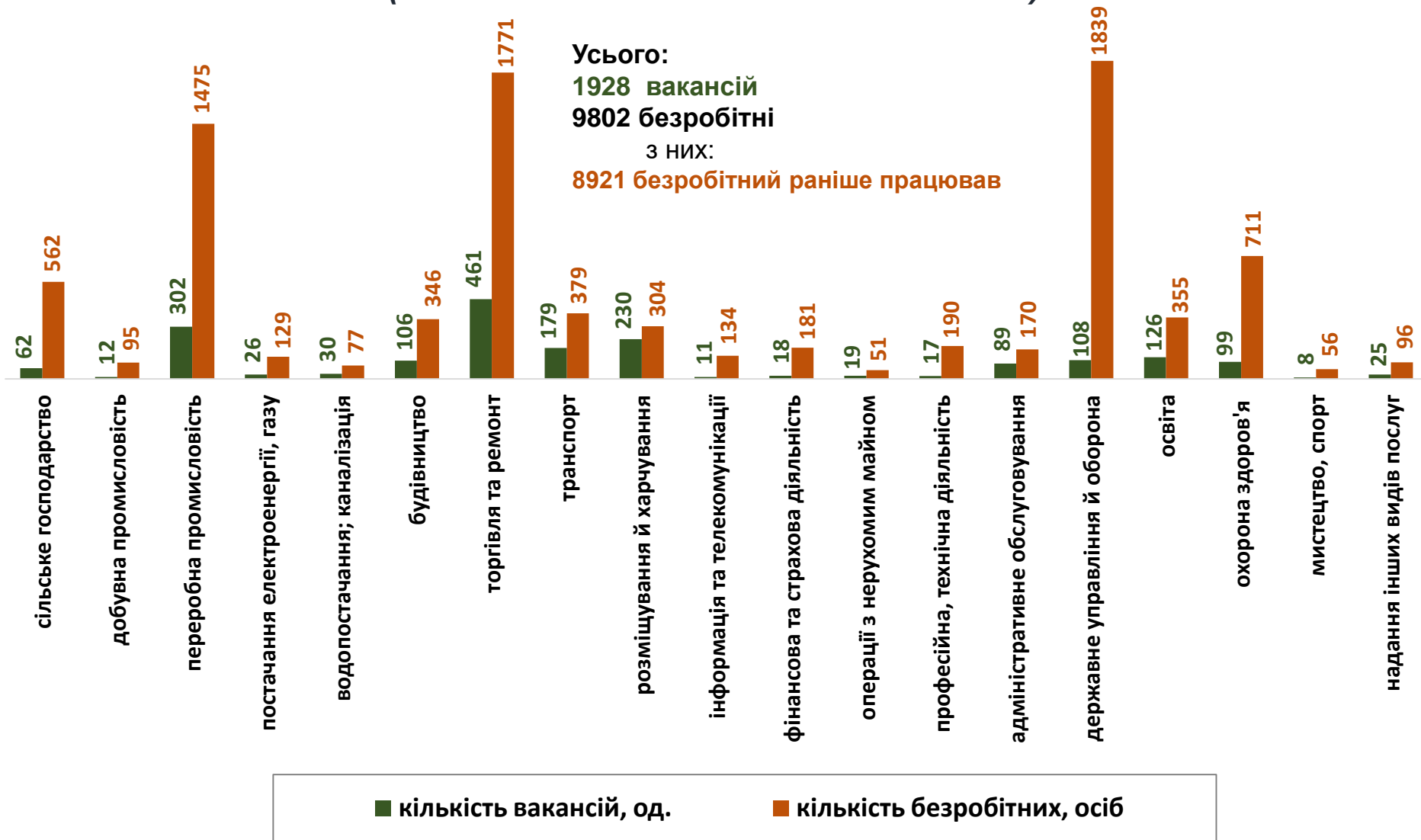
Кількість безробітних в Івано-Франківській обласній службі зайнятості, *осіб*

9,8 тис. безробітних у січні 2022 року





Кількість вакансій та кількість безробітних (за видами економічної діяльності)



Кількість безробітних за статтю

(за статтю та видами економічної діяльності підприємств, на яких вони раніше працювали)



3,5 тис. чоловіків

з них:

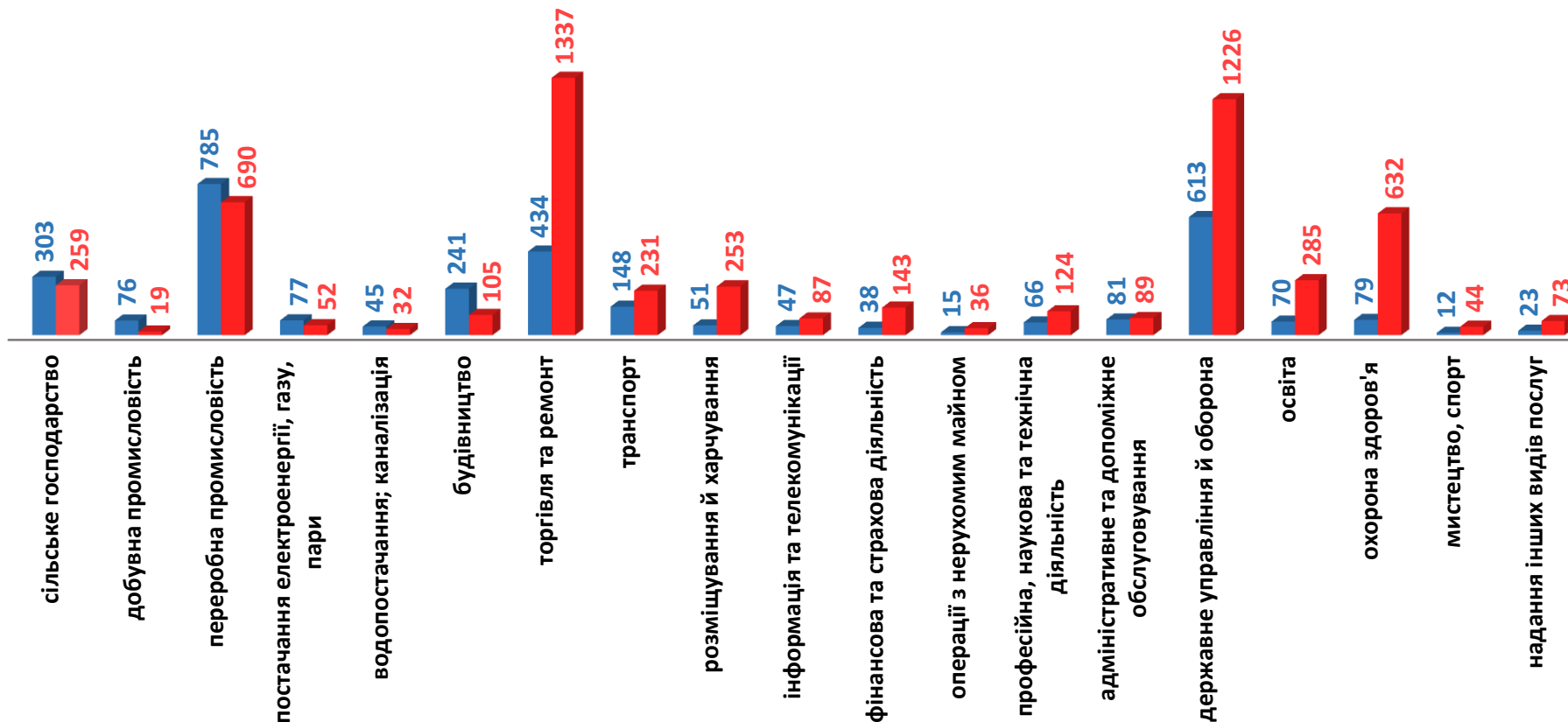
3,2 тис. чоловіків раніше працювали



6,3 тис. жінок

з них:

5,7 тис. жінок раніше працювали





Структура вакансій, % (за видами економічної діяльності)

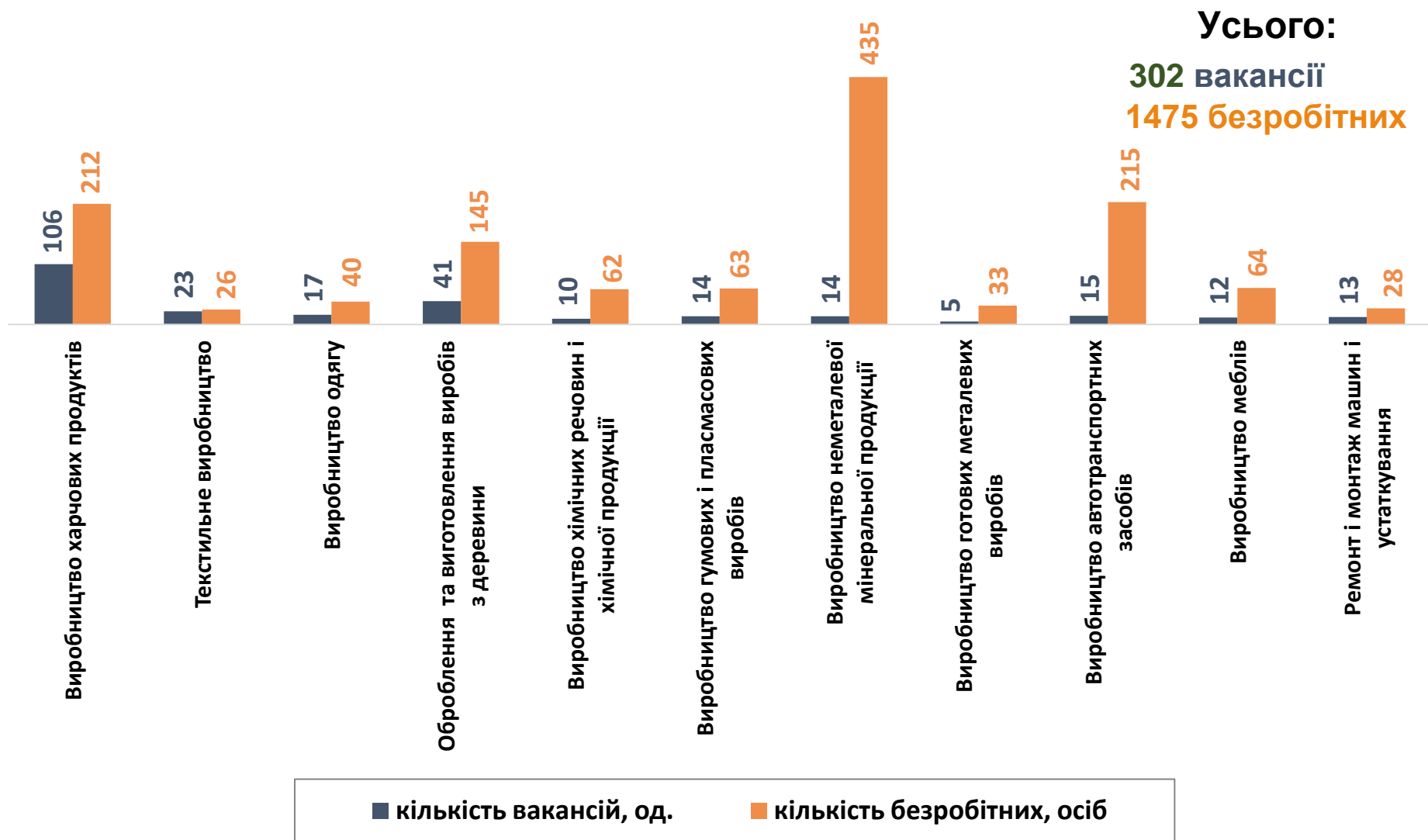


Структура безробітних, % (за видами економічної діяльності, на яких вони раніше працювали)



Кількість вакансій та кількість безробітних

(за окремими видами переробної промисловості)



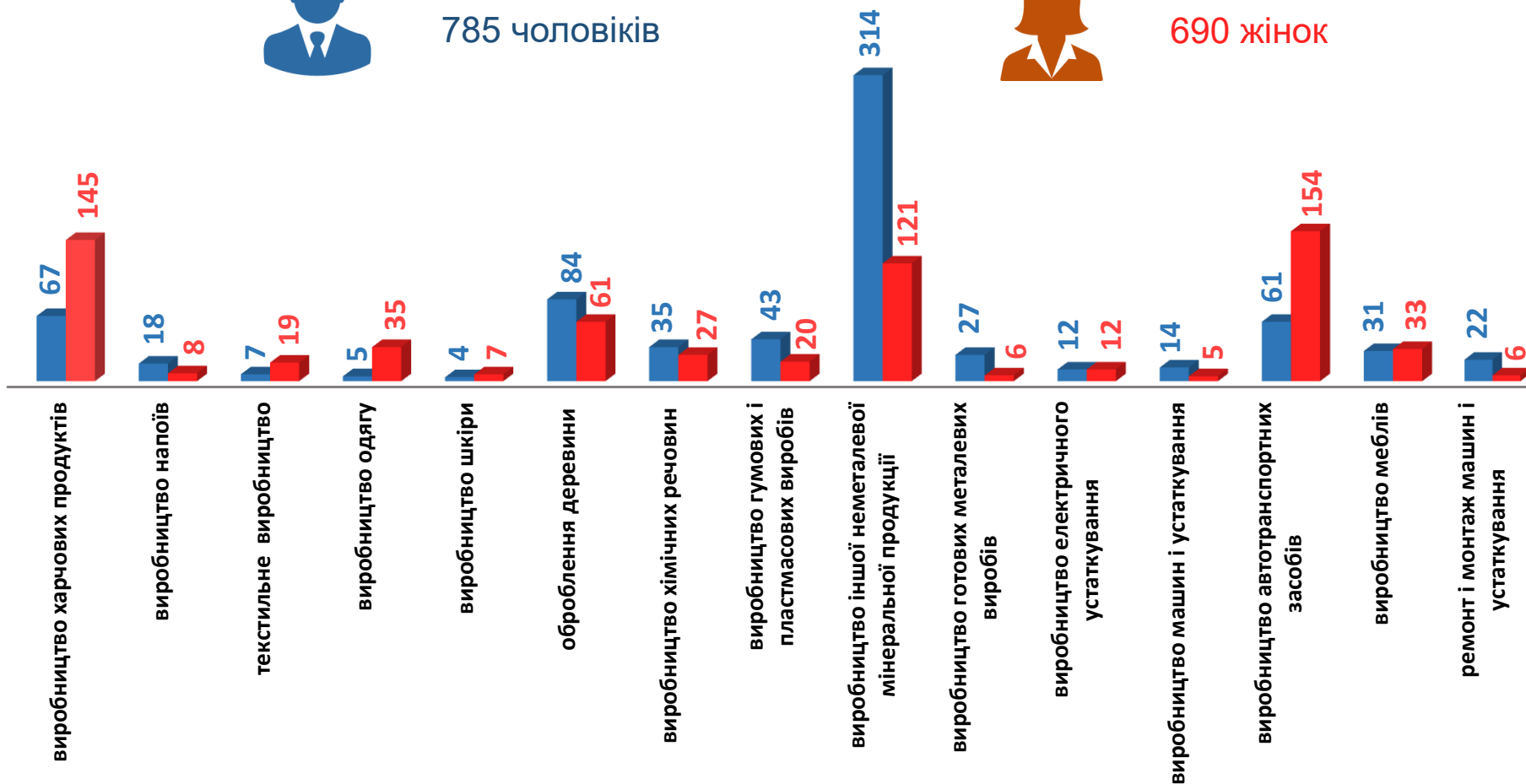
Кількість безробітних за статтю (за статтю та окремими видами переробної промисловості підприємств, на яких вони раніше працювали)



785 чоловіків



690 жінок





Структура вакансій за видами переробної промисловості, %





Структура безробітних за видами переробної промисловості, %



1,5 тис. безробітних були зайнятими у переробній промисловості

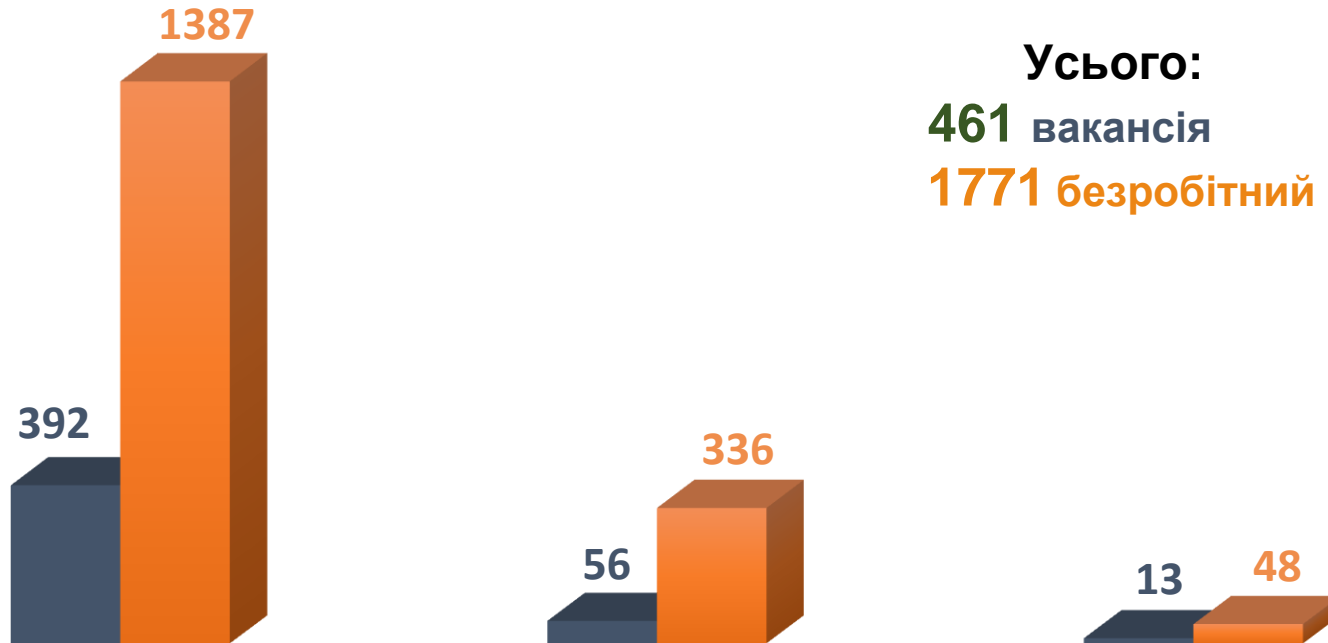


Кількість вакансій та кількість безробітних за видами оптової та роздрібної торгівлі

Усього:

461 вакансія

1771 безробітний



роздрібна торгівля, крім торгівлі автотранспортними засобами

оптова торгівля, крім торгівлі автотранспортними засобами

оптова та роздрібна торгівля автотранспортними засобами

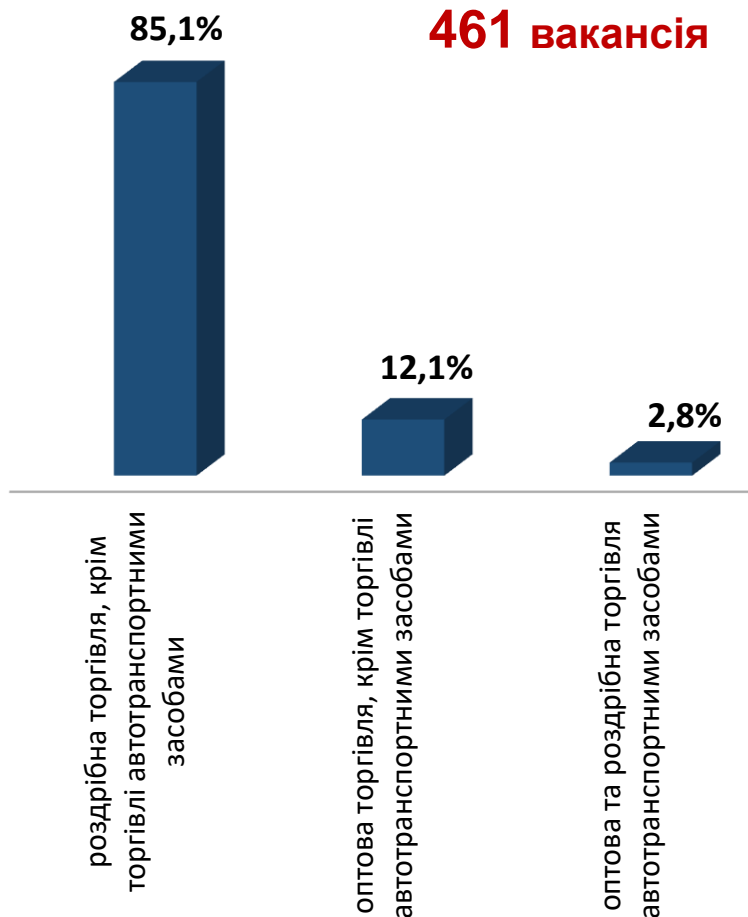
■ Кількість вакансій, одиниць

■ Кількість безробітних, осіб



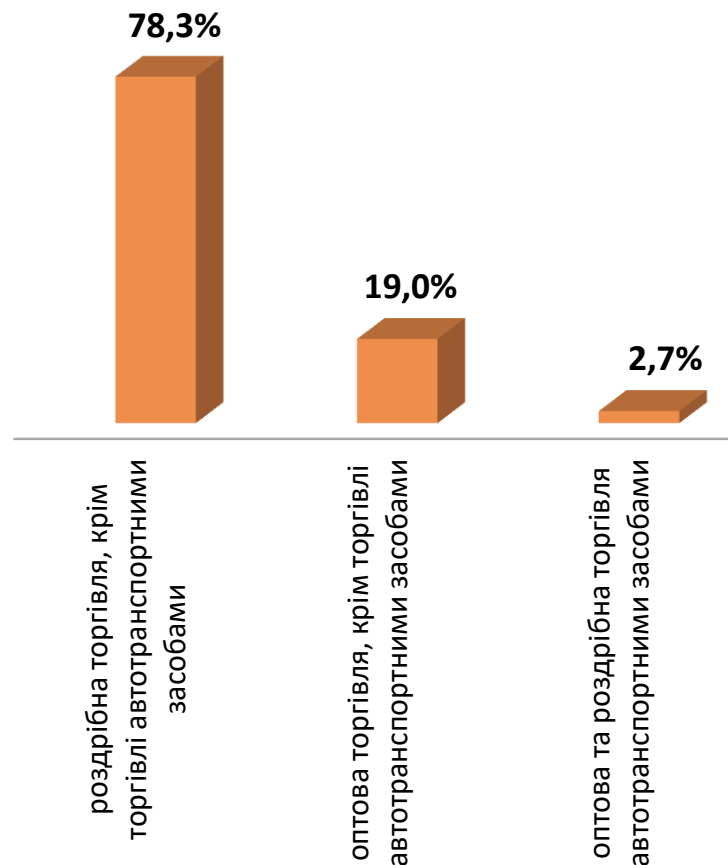
Структура вакансій за видами оптової та роздрібної торгівлі, %

461 вакансія



Структура безробітних за видами оптової та роздрібної торгівлі, %

1771 безробітний





Кількість вакансій та кількість безробітних у сфері транспорту

Усього:
179 вакансій
379 безробітних

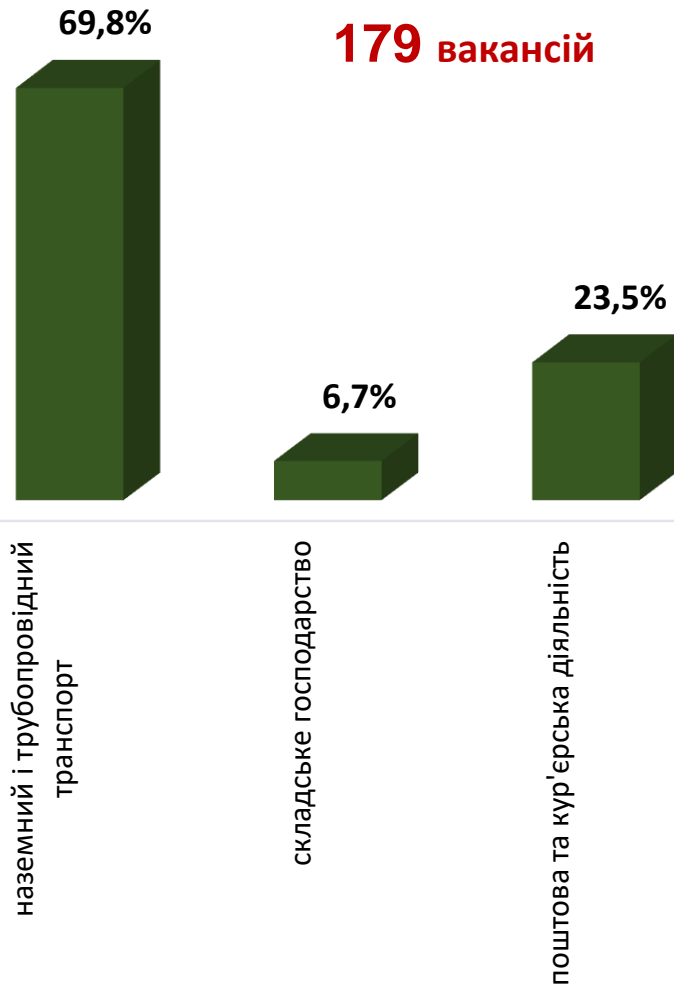


■ кількість вакансій, одиниць

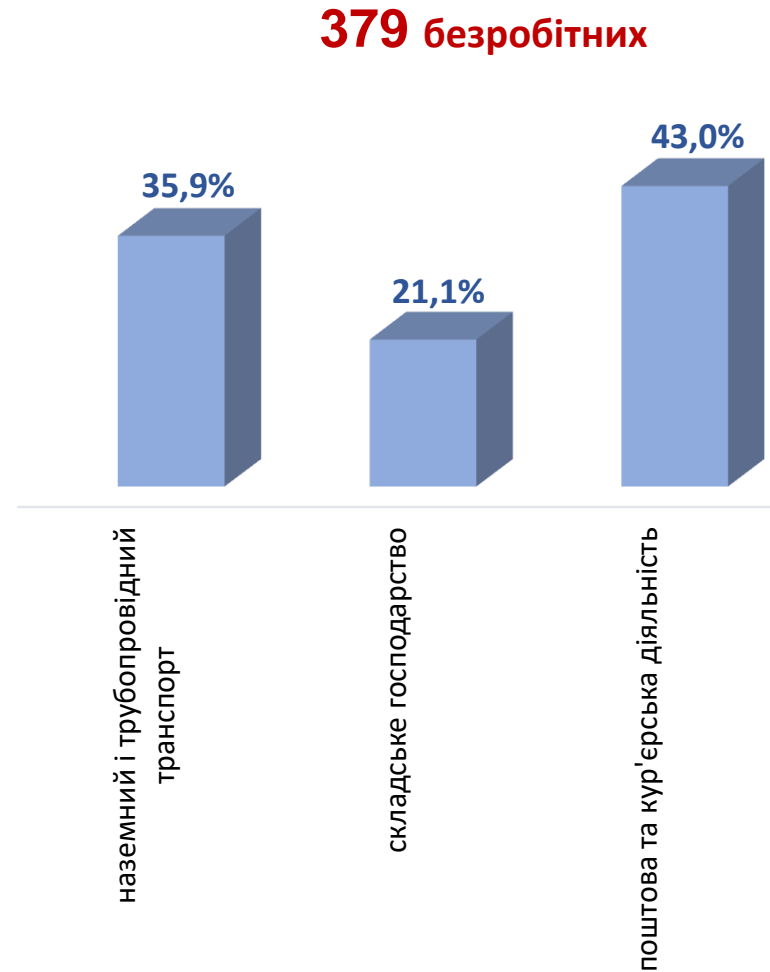
■ кількість безробітних, осіб



Структура вакансій, % у сфері транспорту

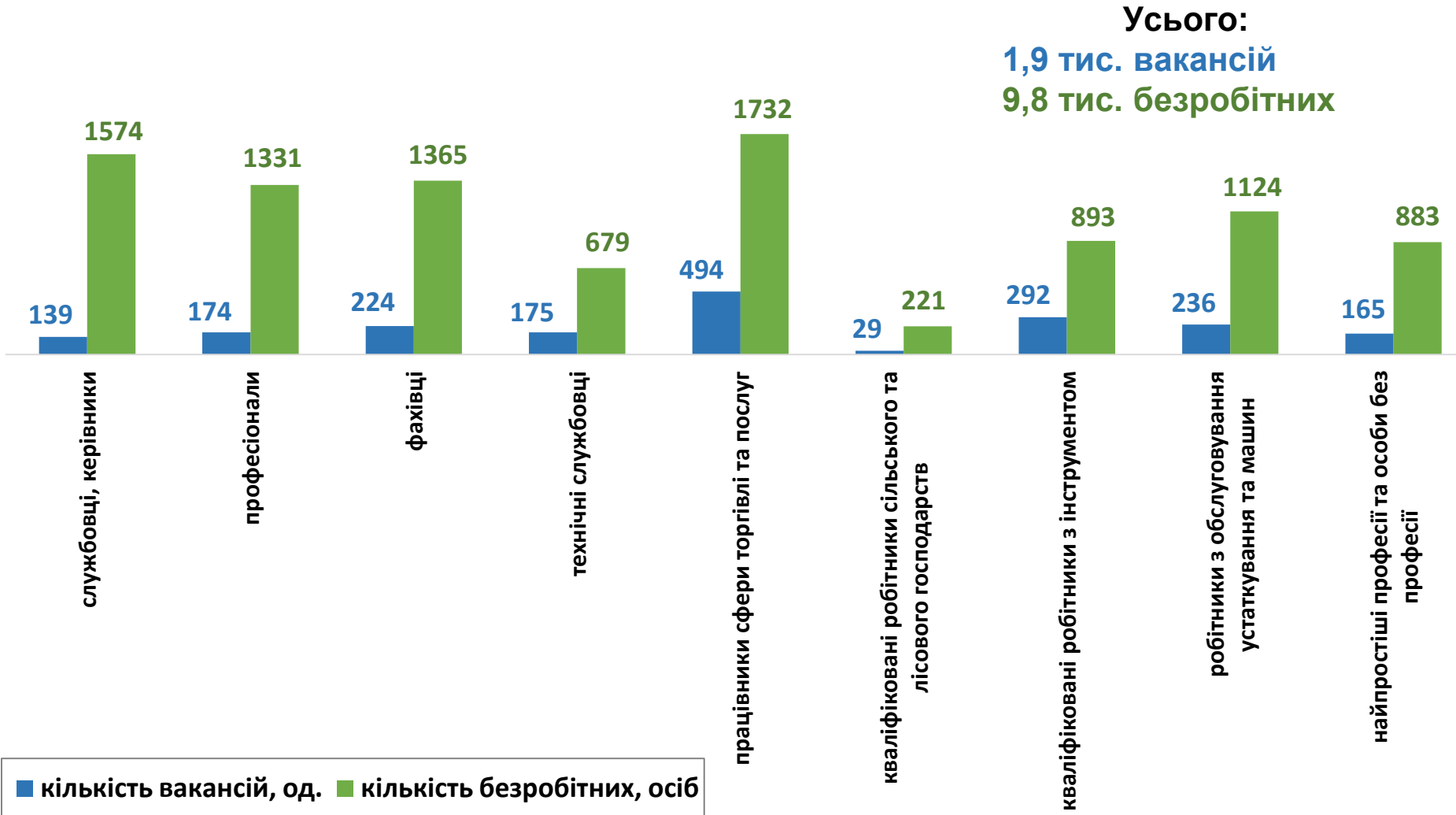


Структура безробітних, % у сфері транспорту





Кількість вакансій та кількість безробітних (за професійними групами)



Кількість безробітних за статтю

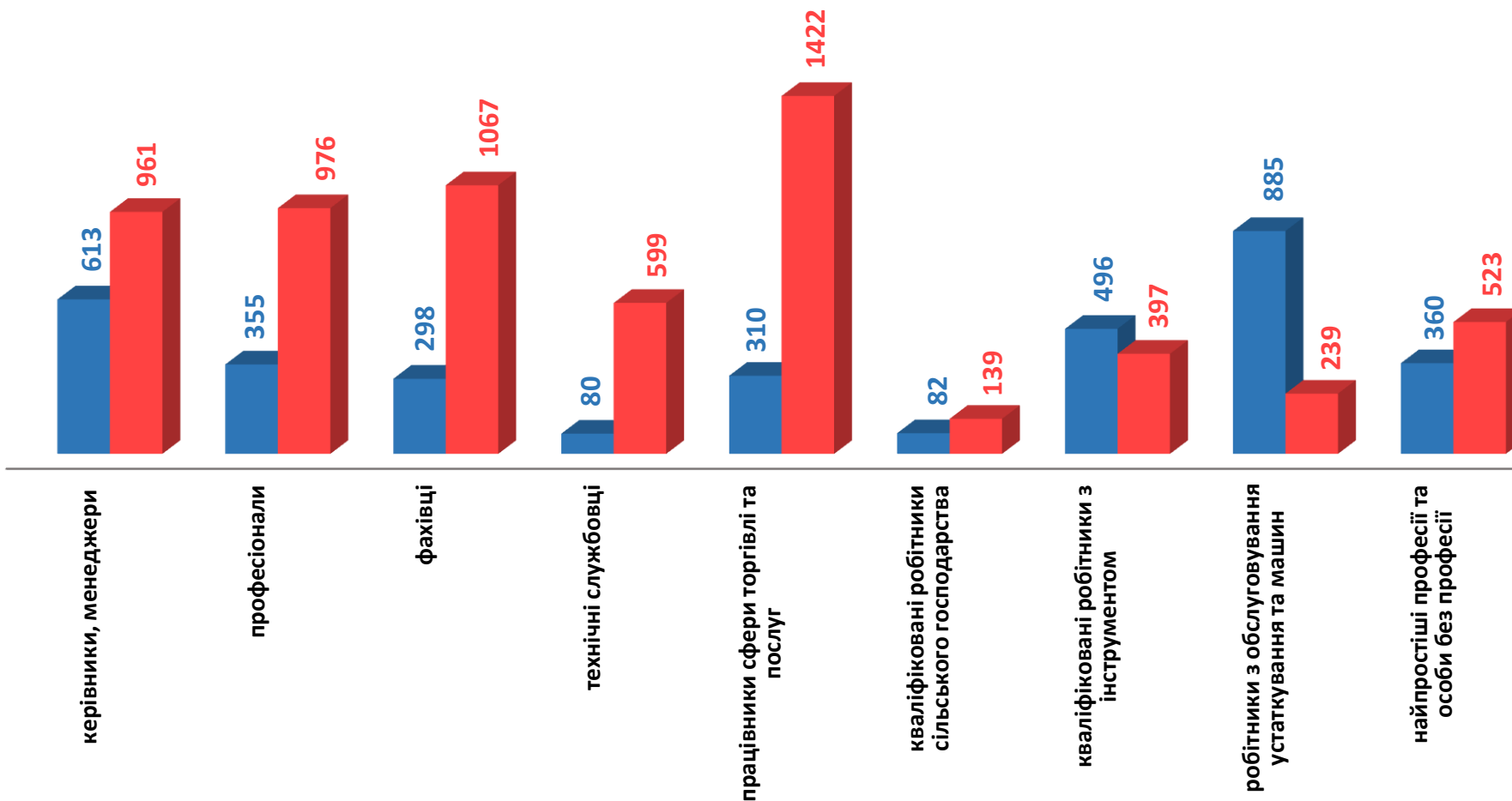
(за статтю та професійними групами)



3,5 тис. чоловіків



6,3 тис. жінок





Структура вакансій за професійними групами, %

Структура безробітних за професійними групами, %



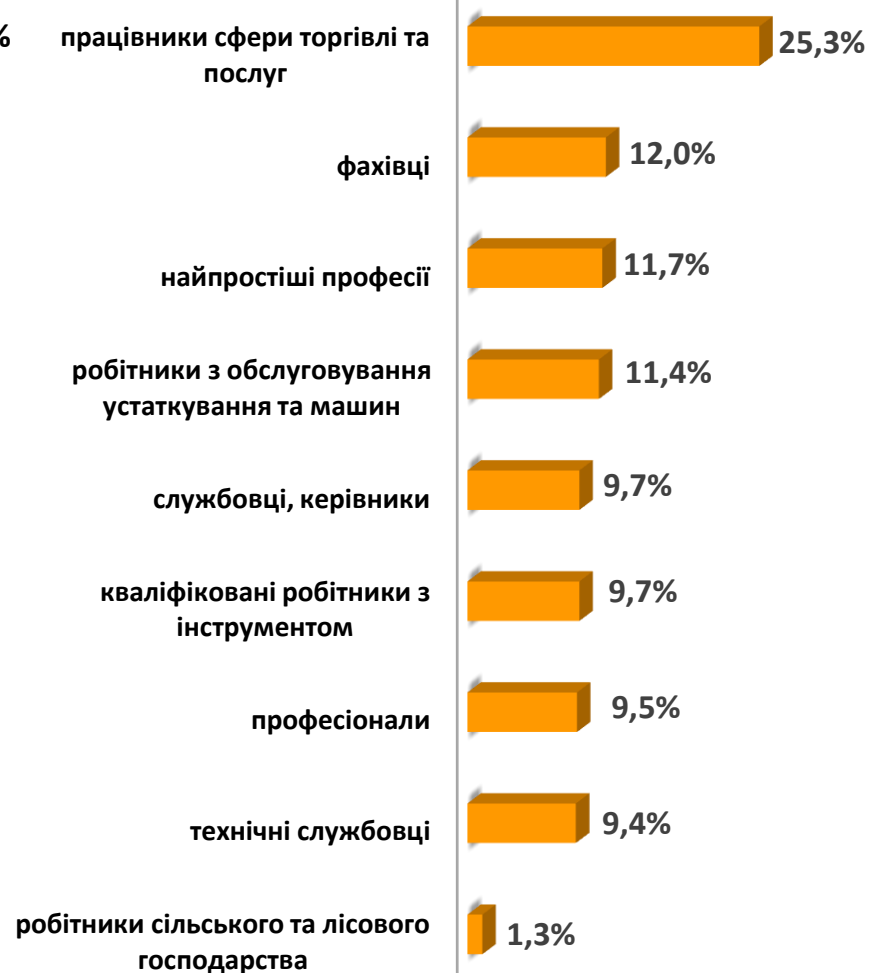


Структура працевлаштованих безробітних, %

За видами економічної діяльності



За професійними групами



Структура працевлаштованих безробітних, %

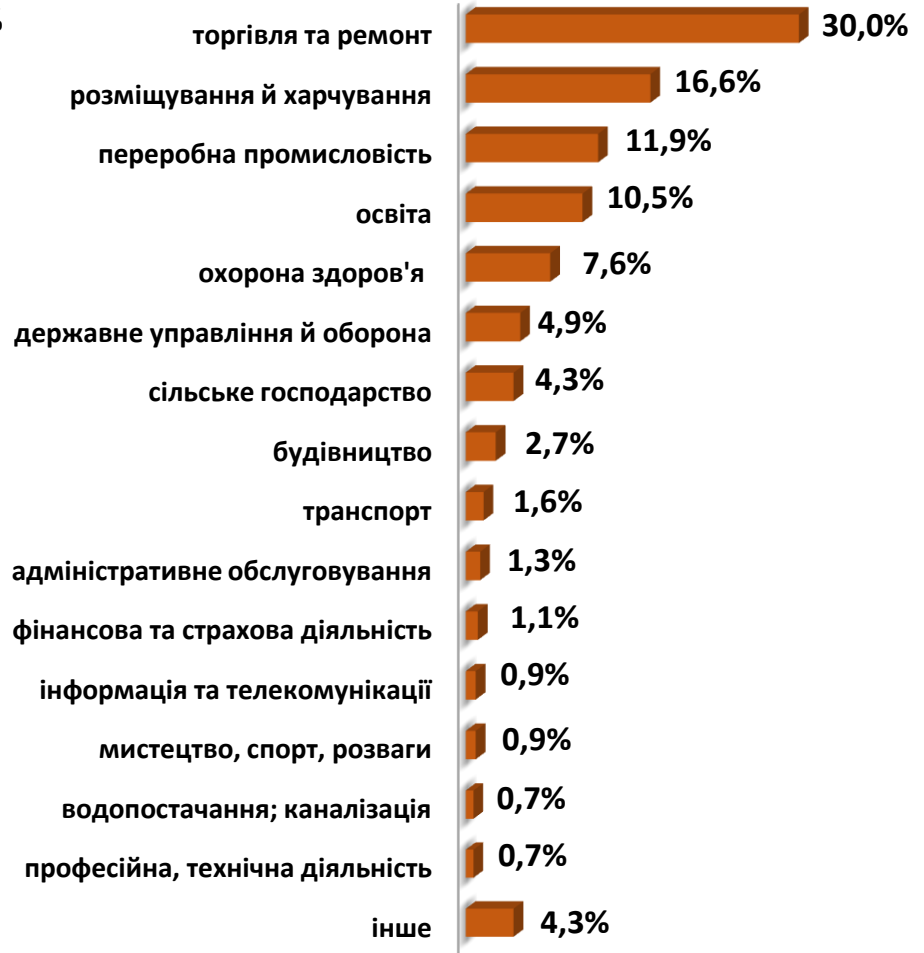
(за статтю та видами економічної діяльності)



ЧОЛОВІКИ



ЖІНКИ





Структура працевлаштованих безробітних, %



(за статтю та професійними групами)

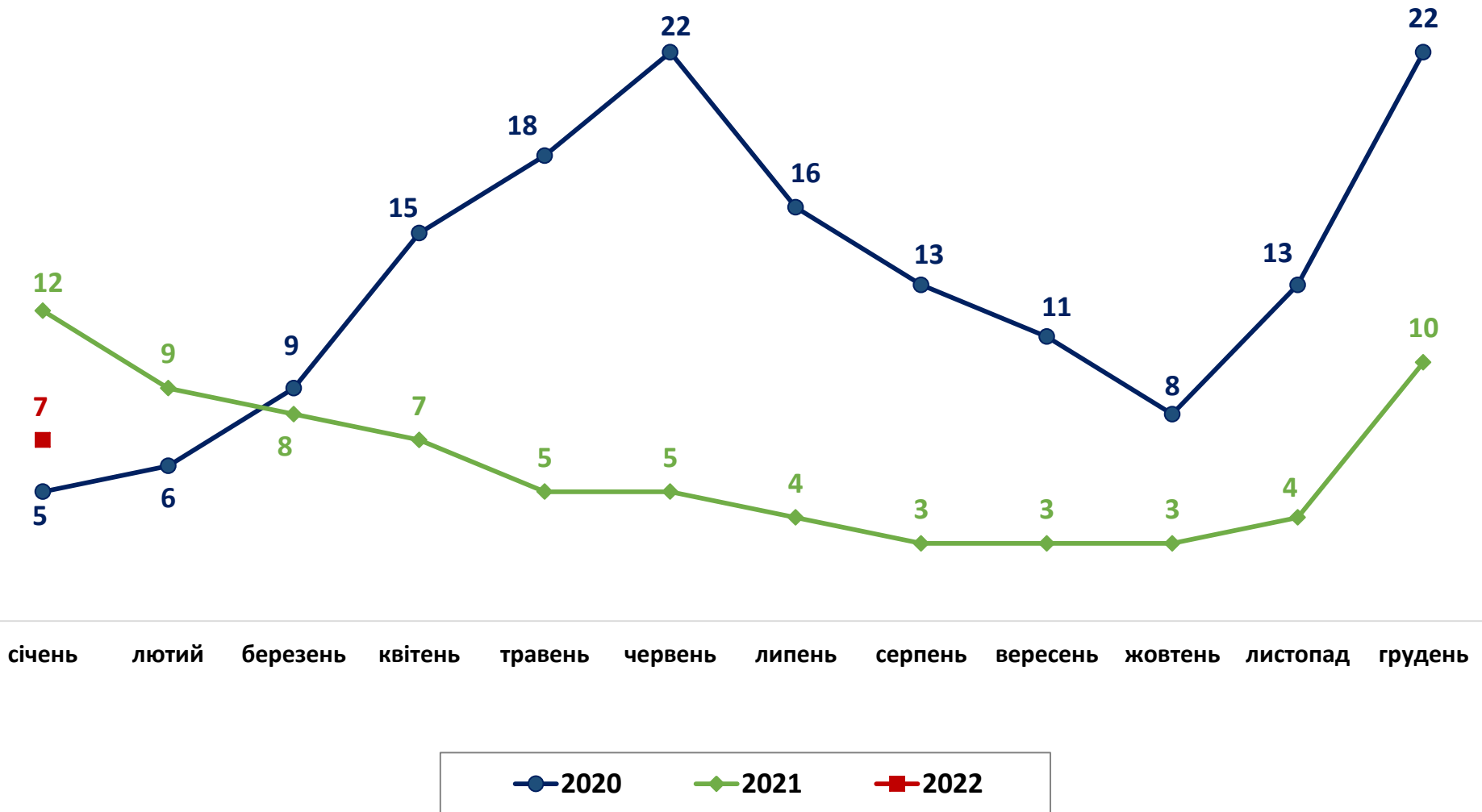
ЧОЛОВІКИ



ЖІНКИ

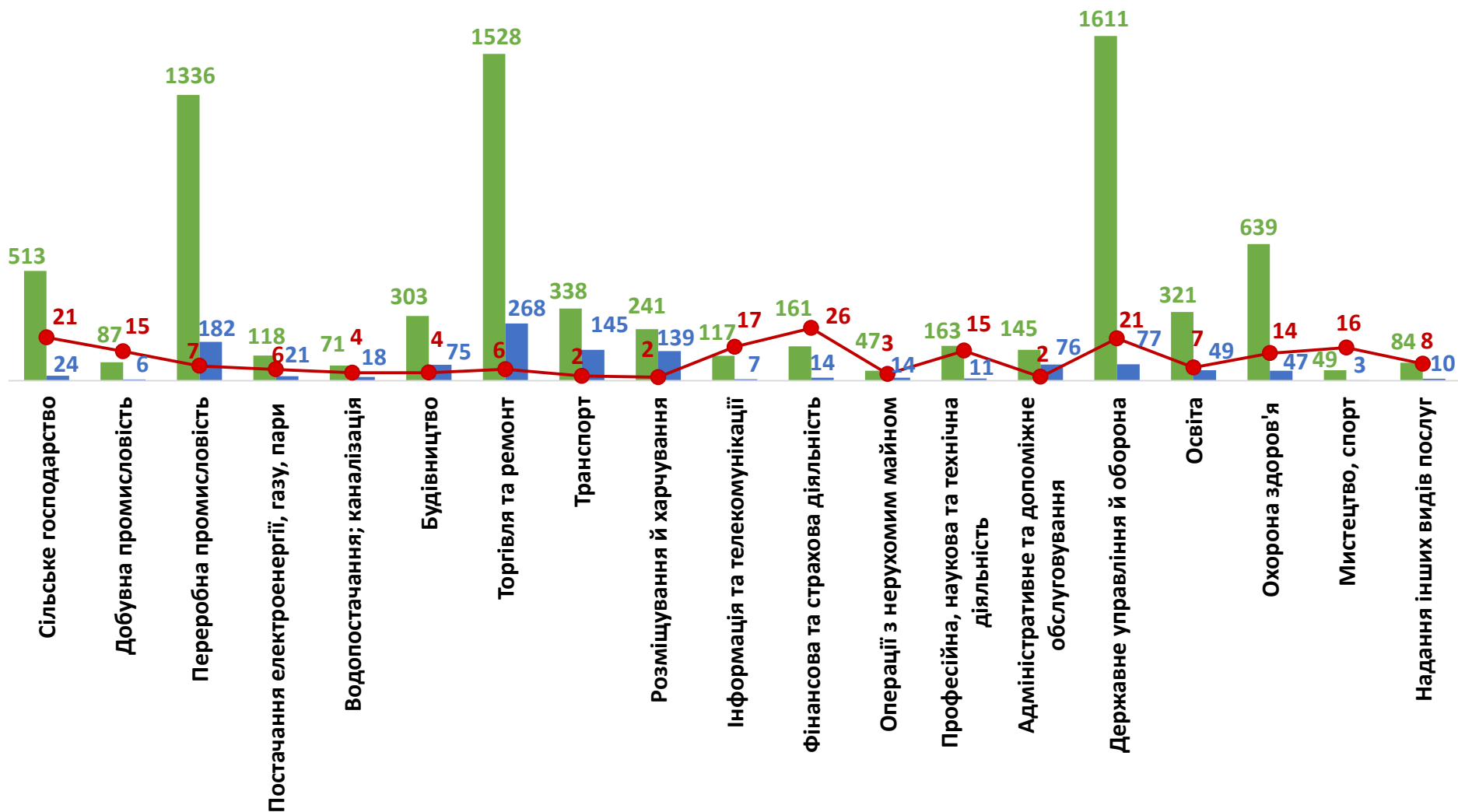


Кількість претендентів на 1 вакансію, станом на кінець місяця, осіб





Кількість зареєстрованих безробітних, кількість вакансій та кількість претендентів на 1 вакансію, станом на 1 лютого 2022 р. (за видами економічної діяльності)

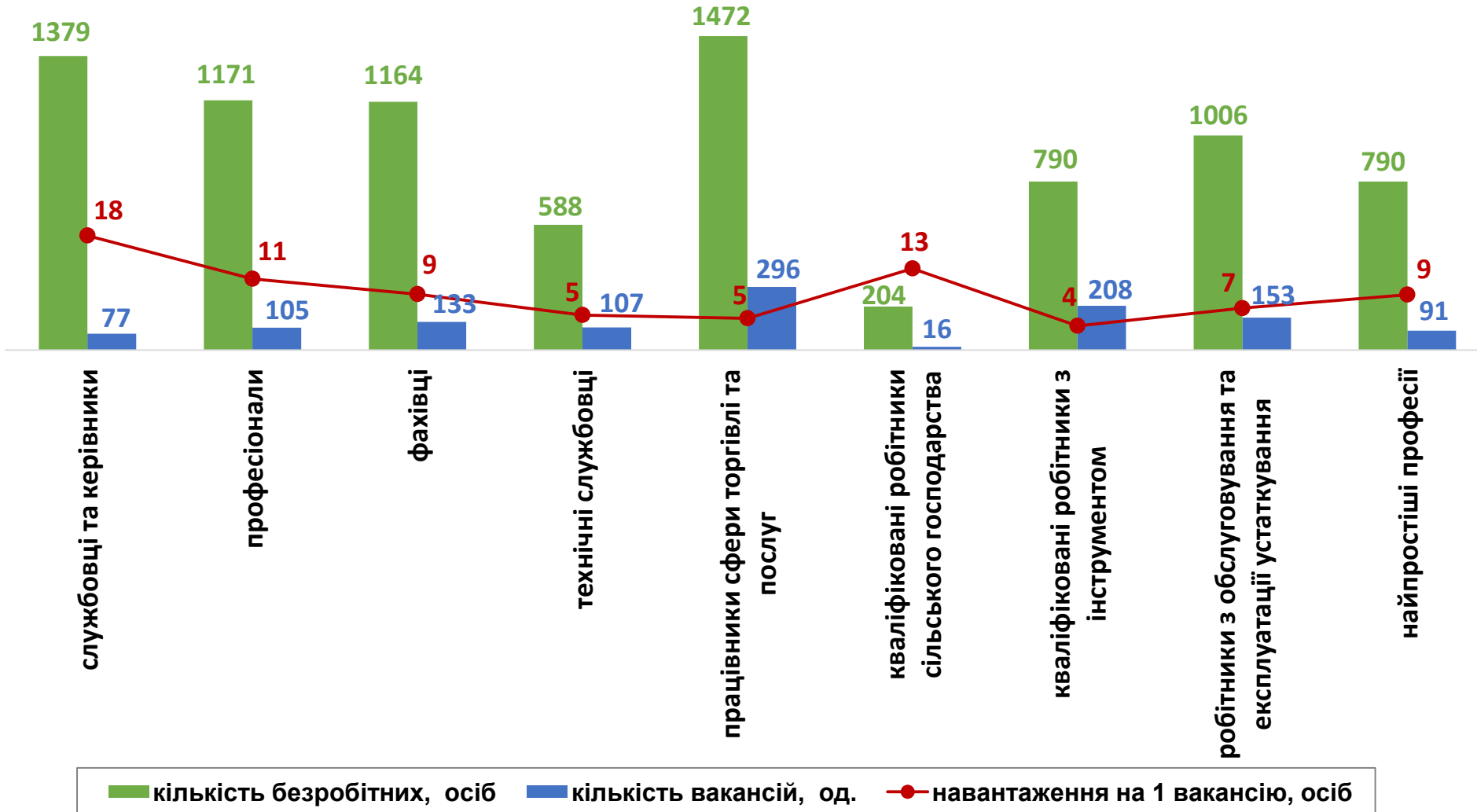


■ кількість безробітних, осіб

■ кількість вакансій, од.

● навантаження на 1 вакансію, осіб

Кількість зареєстрованих безробітних, кількість вакансій та кількість претендентів на 1 вакансію, станом на 1 лютого 2022 р.
(за професійними групами)





Професії, за якими кількість вакансій є найбільшою, станом на 1 лютого 2022 року за професійними групами **ТОП-10**

Керівники, менеджери

менеджер (управитель) із збуту

менеджер (управитель) в роздрібній торгівлі
непродовольчими товарами

керівник структурного підрозділу - головний
спеціаліст

менеджер (управитель)

головний бухгалтер

менеджер (управитель) із надання кредитів

майстер

менеджер (управитель) з туризму

керівник (директор) закладу дошкільної
освіти

начальник відділення

Професіонали, фахівці

бухгалтер

інспектор

фармацевт

асистент фармацевта

сестра медична (брат медичний)

експедитор

спеціаліст державної служби (місцевого
самоврядування)

адміністратор бази даних

фахівець з публічних закупівель

електромеханік дільниці



Професії, за якими кількість вакансій є найбільшою, станом на 1 лютого 2022 року за професійними групами **ТОП-10**

Технічні службовці

касир торговельного залу

адміністратор

касир квитковий

листоноша (поштар)

обліковець

касир (на підприємстві, в установі,
організації)

оператор комп'ютерного набору

оператор поштового зв'язку

приймальник пункту прокату

сортувальник поштових відправлень та
виробів друку

Працівники сфери торгівлі та послуг

продавець продовольчих товарів

кухар

продавець-консультант

офіціант

продавець непродовольчих товарів

охоронник

покоївка

перукар (перукар - модельєр)

бармен

рятувальник



Професії, за якими кількість вакансій є найбільшою, станом на 1 лютого 2022 року
за професійними групами **ТОП-10**

Кваліфіковані робітники сільського господарства

лісоруб

озеленювач

робітник зеленого будівництва

птахівник

оператор птахофабрик та механізованих ферм

чокерівник

Кваліфіковані робітники з інструментом

швачка

електрозварник ручного зварювання

слюсар-ремонтник

пекар

електрогазозварник

електромонтажник з освітлення та освітлювальних мереж

електромонтер з експлуатації розподільних мереж

штукатур

газозварник

електрозварник на автоматичних та напівавтоматичних машинах



Професії, за якими кількість вакансій є найбільшою, станом на 1 лютого 2022 року
за професійними групами **ТОП-10**

Робітники з обслуговування устаткування

водій автотранспортних засобів

черговий стрілочного поста

водій тролейбуса

машиніст (кочегар) котельної

оператор заправних станцій

машиніст екскаватора

оператор котельні

лаборант-металограф

кочегар-випалювач

машиніст-обхідник з котельного
устаткування

Найпростіші професії

вантажник

прибиральник службових приміщень

підсобний робітник

кухонний робітник

двірник

укладальник-пакувальник

мийник посуду

робітник з благоустрою

станційний робітник

кур'єр



Професії, по яких чисельність безробітних є найбільшою, станом на 1 лютого 2022 року (ТОП-20)

✓ продавець продовольчих товарів

✓ бухгалтер

✓ водій автотранспортних засобів

✓ продавець непродовольчих товарів

✓ продавець-консультант

✓ спеціаліст державної служби (місцевого
самоврядування)

✓ підсобний робітник

✓ сестра медична (брат медичний)

✓ прибиральник службових приміщень

✓ кухар

✓ директор (керівник) малої торговельної
фірми

✓ молодша медична сестра (молодший
медичний брат) (санітарка, санітар)

✓ охоронник

✓ в'язальник схемних джгутів, кабелів та
шнурів

✓ адміністратор

✓ вчитель закладу загальної середньої
освіти

✓ менеджер (управитель) із збуту

✓ головний бухгалтер

✓ менеджер (управитель)

✓ листоноша (поштар)

Професії, по яких чисельність безробітних за статтю є найбільшою, станом на 1 лютого 2022 року

ТОП-10



Чоловіки

- ✓ водій автотранспортних засобів
- ✓ підсобний робітник
- ✓ охоронник
- ✓ тракторист
- ✓ сторож
- ✓ стрілець
- ✓ вантажник
- ✓ дорожній робітник
- ✓ голова органу місцевого самоврядування (міський, сільський і т. ін.)
- ✓ директор (керівник) малої торговельної фірми



Жінки

- ✓ продавець продовольчих товарів
- ✓ бухгалтер
- ✓ продавець непродовольчих товарів
- ✓ продавець-консультант
- ✓ сестра медична (брат медичний)
- ✓ спеціаліст державної служби (місцевого самоврядування)
- ✓ прибиральник службових приміщень
- ✓ кухар
- ✓ молодша медична сестра (молодший медичний брат) (санітарка, санітар)
- ✓ директор (керівник) малої торговельної фірми



✓ Професії, за якими спостерігався найбільший дефіцит вакансій серед усіх професій (за Класифікатором професій), у січні 2022 року

- ✓ продавець продовольчих товарів
- ✓ бухгалтер
- ✓ продавець непродовольчих товарів
- ✓ спеціаліст державної служби (місцевого самоврядування)
- ✓ водій автотранспортних засобів
- ✓ продавець-консультант
- ✓ сестра медична (брат медичний)
- ✓ директор (керівник) малої торговельної фірми
- ✓ молодша медична сестра (молодший медичний брат) (санітарка, санітар)
- ✓ в'язальник схемних джгутів, кабелів та шнурів
- ✓ охоронник
- ✓ вчитель закладу загальної середньої освіти
- ✓ листоноша (поштар)
- ✓ головний бухгалтер

✓ Професії, за якими спостерігався найбільший дефіцит кадрів серед усіх професій (за Класифікатором професій), у січні 2022 року

- ✓ черговий стрілочного поста
- ✓ асистент фармацевта
- ✓ водій тролейбуса
- ✓ фахівець з публічних закупівель
- ✓ адміністратор бази даних
- ✓ фармацевт
- ✓ електромеханік дільниці
- ✓ швачка
- ✓ апаратник чищення пухо-пір'яних виробів
- ✓ електромонтажник з освітлення та освітлювальних мереж
- ✓ електрозварник на автоматичних та напівавтоматичних машинах
- ✓ технік-геодезист
- ✓ приймальник пункту прокату
- ✓ сортувальник поштових відправлень та виробів друку