



ПОПИТ ТА ПРОПОЗИЦІЯ НА ЗАРЕЄСТРОВАНОМУ РИНКУ ПРАЦІ ІВАНО-ФРАНКІВСЬКОЇ ОБЛАСТІ У СІЧНІ 2023 РОКУ

www.dcz.gov.ua



У січні 2023 року роботодавці проінформували службу зайнятості про наявність 1,3 тис. вакансій.

Структура вакансій за видами економічної діяльності була наступною: 25% вакансій пропонувалося в оптовій та роздрібній торгівлі; 20% – в переробній промисловості; 9% – в освіті; 8% – в охороні здоров'я; 7% – в тимчасовому розміщенні та організації харчування; 6% – в сільському та лісовому господарстві.

У професійному розрізі, найбільше вакансій пропонувалося для працевлаштування: працівників сфери торгівлі та послуг (23%); кваліфікованих робітників з інструментом (19%); робітників з обслуговування, експлуатації устаткування та машин (13%); фахівців (12%); професіоналів (11%); технічних службовців (7%).

Станом на 1 лютого 2023 року кількість актуальних вакансій, заявлених роботодавцями до служби зайнятості області, становила 0,7 тис. одиниць, що на 41% менше, ніж на відповідну дату минулого року.

За видами економічної діяльності більшість вакансій налічувалася в оптовій та роздрібній торгівлі (26%), в переробній промисловості (23%), в освіті (8%), в державному управлінні й обороні (8%), в охороні здоров'я (7%), в транспорті (6%).

За професійними групами: найбільший попит роботодавців від всіх поданих вакансій спостерігався на кваліфікованих робітників з інструментом – 25% (швачка, слюсар з ремонту колісних транспортних засобів, пекар, монтер кабельного виробництва, столяр, електромонтер з ремонту та обслуговування електроустаткування); працівників сфери торгівлі та послуг – 21% (продавець, кухар, молодша медична сестра, бармен, офіціант); фахівців – 13% (бухгалтер, сестра медична (брат медичний), асистент фармацевта, механік, технолог); професіоналів – 11% (інспектор, фармацевт, сімейний лікар, інженер-програміст, інженер); робітників з обслуговування, експлуатації устаткування та машин – 11% (водій автотransпортних засобів, вулканізаторник, волочильник кольорових металів, токарь); технічних службовців – 8% (касир торговельного залу, адміністратор, касир (на підприємстві, в установі, організації), оператор поштової зв'язки); службовців, керівників, менеджерів – 7% (майстер виробничої дільниці, заступник директора, менеджер (управитель)); працівників найпростіших професій – 4% (робітник з благоустрою, кухонний робітник, підсобний робітник).

У січні 2023 року послугами державної служби зайнятості скористалися 5,8 тис. безробітних громадян.



За видами економічної діяльності, серед безробітних, які мали професійний досвід, 24% раніше працювали в оптовій та роздрібній торгівлі; 17% – на підприємствах переробної промисловості; 13% – у державному управлінні й обороні; 7% – у сільському, лісовому та рибному господарствах.

За професійними групами, серед зареєстрованих безробітних переважають працівники сфери торгівлі та послуг (24%); службовці, керівники, менеджери (11%); фахівці (11%); представники найпростіших професій (11%), кваліфіковані робітники з інструментом (11%), робітники з обслуговування, експлуатації устаткування та машин (11%).

Станом на 1 лютого 2023 року послуги державної служби зайнятості отримували **4,3 тис. зареєстрованих безробітних**, що на 49,2% менше, ніж на відповідну дату минулого року.

За статтю: у загальній кількості зареєстрованих безробітних чоловіки становили 1,1 тис. осіб (або 26%), жінки – 3,2 тис. осіб (або 74%).

За віковими групами: 27% зареєстрованих безробітних були у віці до 35 років; 30% – у віці від 35 до 45 років; 24% – у віці від 45 до 55 років; 19% – понад 55 років.

За освітою: 51% зареєстрованих безробітних мали вищу освіту, 31% – професійно-технічну, 18% – загальну середню освіту.

Станом на 1 лютого 2023 року, в середньому по області, **на одне вільне робоче місце претендувало 6 безробітних** (на 1 лютого 2022 року – 7 осіб).

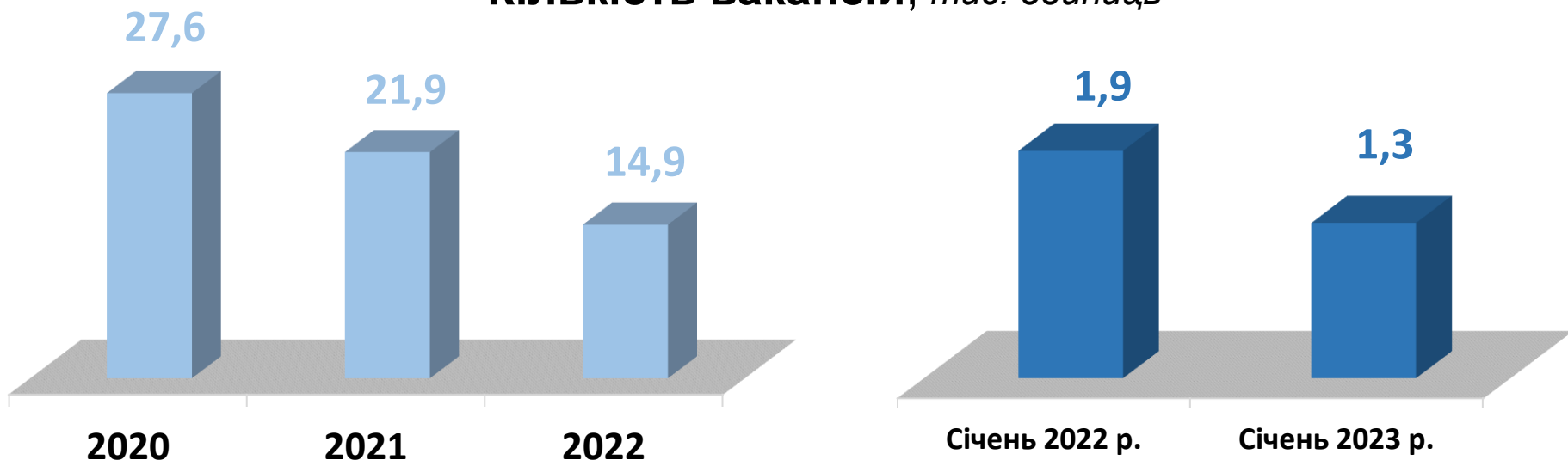
Найбільша невідповідність попиту на робочу силу та її пропозиції у професійно-кваліфікаційному розрізі спостерігалася на працівників найпростіших професій (на 1 вакансію претендували 17 осіб), на кваліфікованих робітників сільського та лісового господарств (16 осіб), серед службовців та керівників (10 осіб), працівників сфери торгівлі та послуг (7 осіб).

Найбільших труднощів з працевлаштуванням в даний час зазнають представники таких професій: вчитель закладу загальної середньої освіти, стрілець, спеціаліст державної служби (місцевого самоврядування), бухгалтер, молодша медична сестра (санітарка). Наприклад: для 76 безробітних стрільців на сьогодні відсутні вакансії, для 46 спеціалістів державної служби (місцевого самоврядування) є 2 вакансії, для 116 бухгалтерів є 16 вакансій, для 43 вчителів закладу загальної середньої освіти є 1 вакансія, для 54 молодших медичних сестер (санітарок) є 6 вакансій.

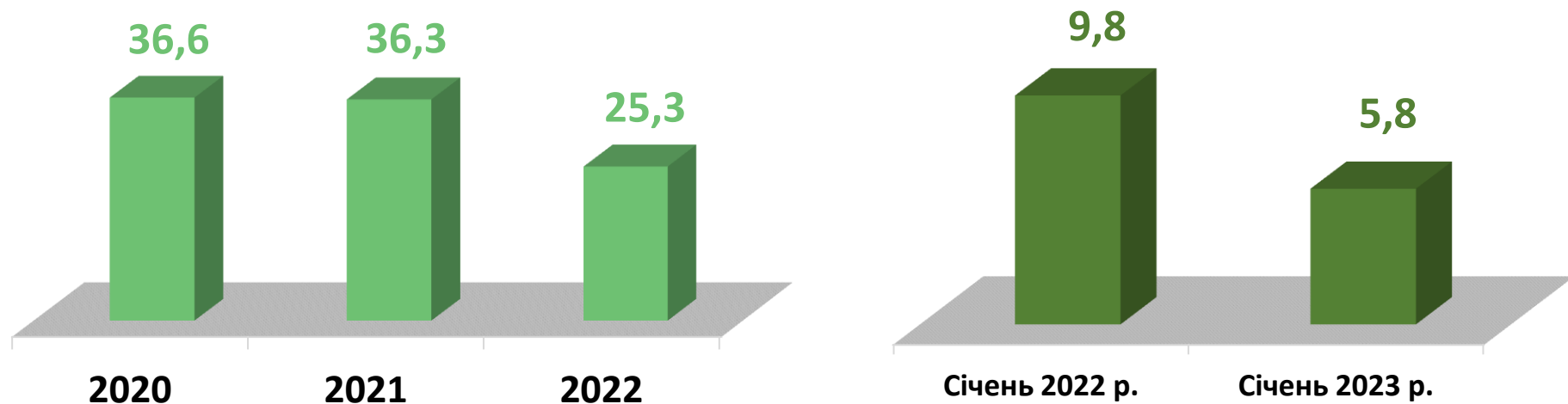
Нестача кадрів спостерігалася серед представників таких професій: інспектор, слюсар з ремонту колісних транспортних засобів, розкрійник, вулканізаторник, майстер виробничої дільниці.



Кількість вакансій, тис. одиниць



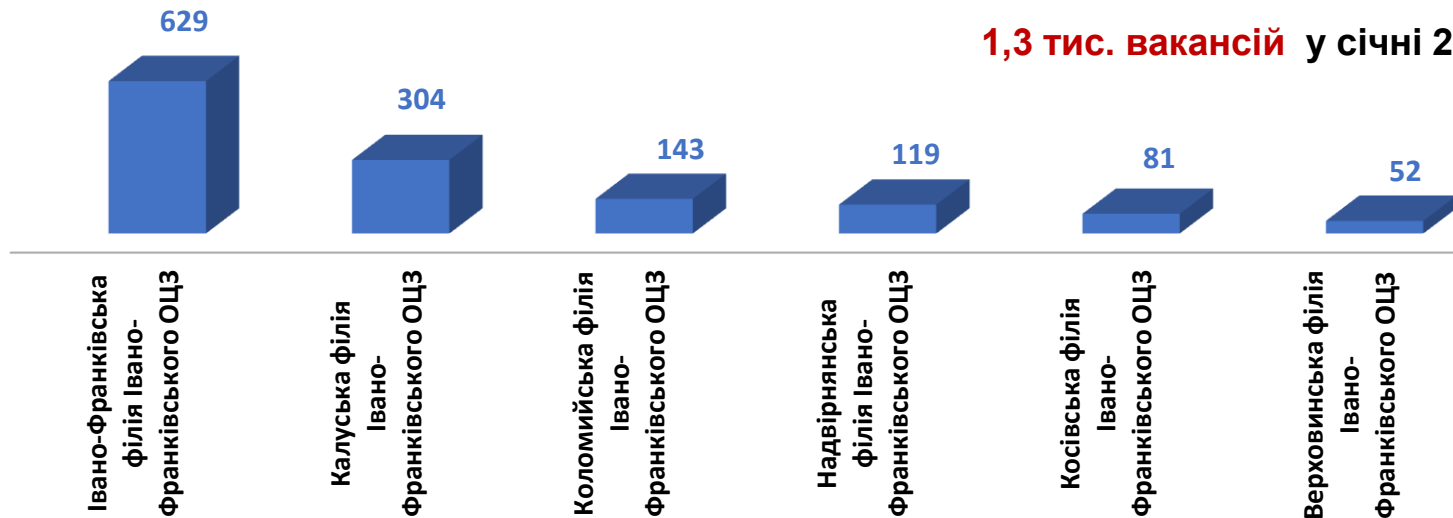
Кількість безробітних, тис. осіб





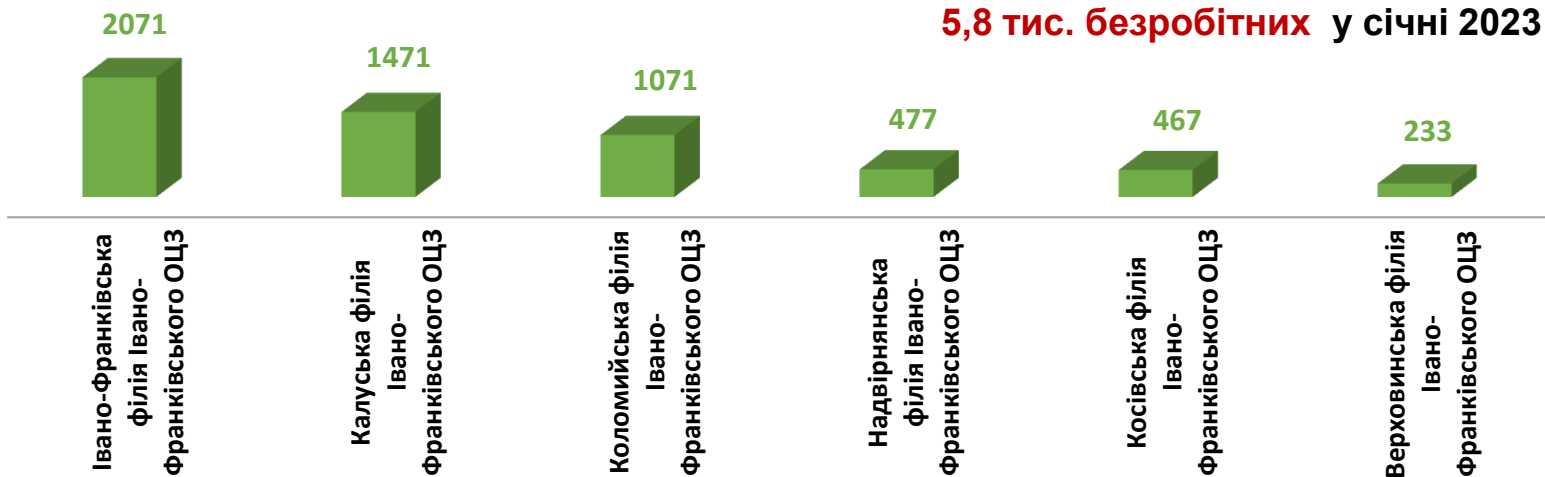
Кількість вакансій в Івано-Франківській обласній службі зайнятості, *одиниць*

1,3 тис. вакансій у січні 2023 року



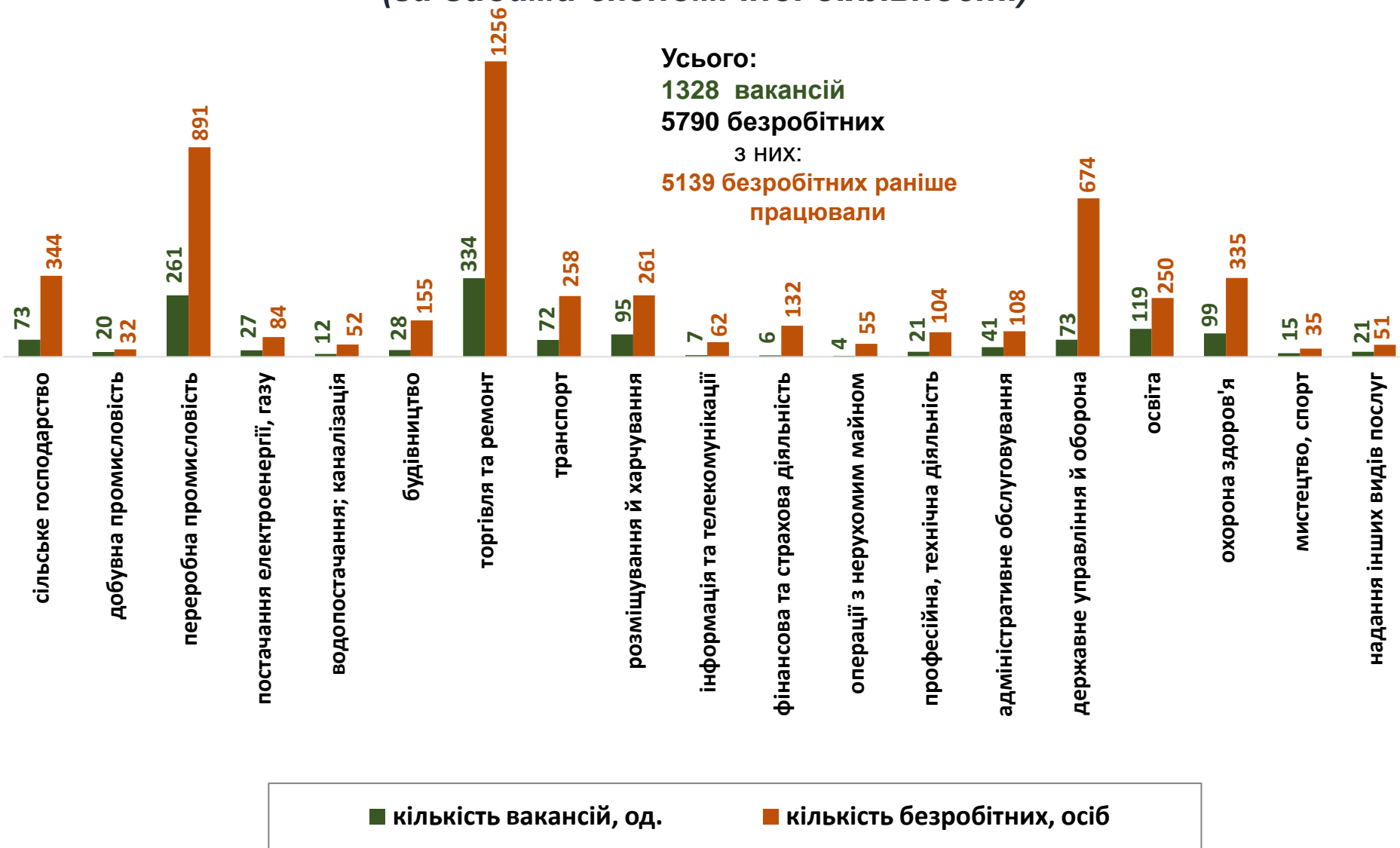
Кількість безробітних в Івано-Франківській обласній службі зайнятості, *осіб*

5,8 тис. безробітних у січні 2023 року





Кількість вакансій та кількість безробітних (за видами економічної діяльності)



Кількість безробітних за статтю

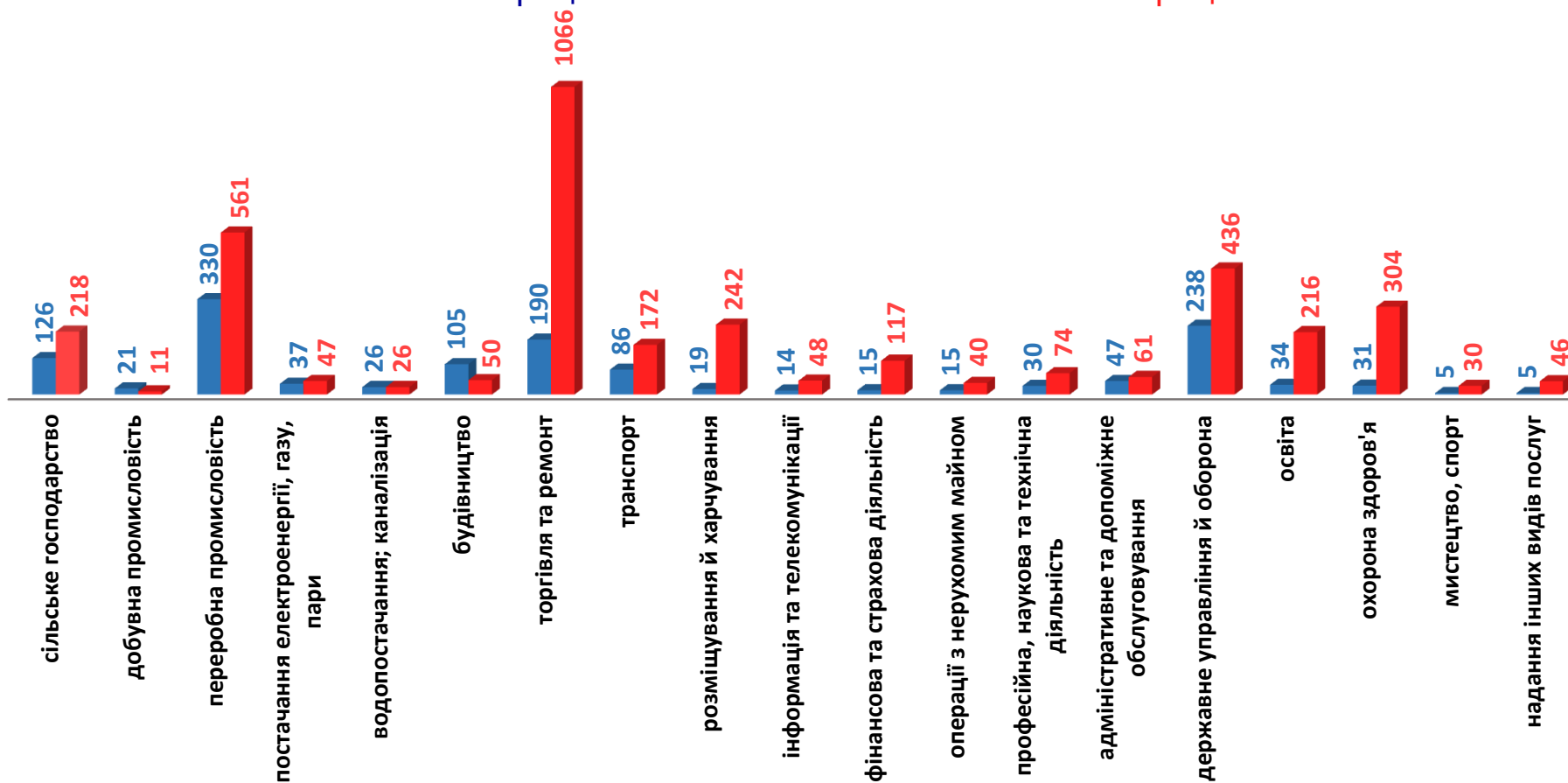
(за статтю та видами економічної діяльності підприємств, на яких вони раніше працювали)



1,6 тис. чоловіків
з них:
1,4 тис. чоловіків раніше працювали



4,2 тис. жінок
з них:
3,8 тис. жінок раніше працювали





Структура вакансій, % (за видами економічної діяльності)



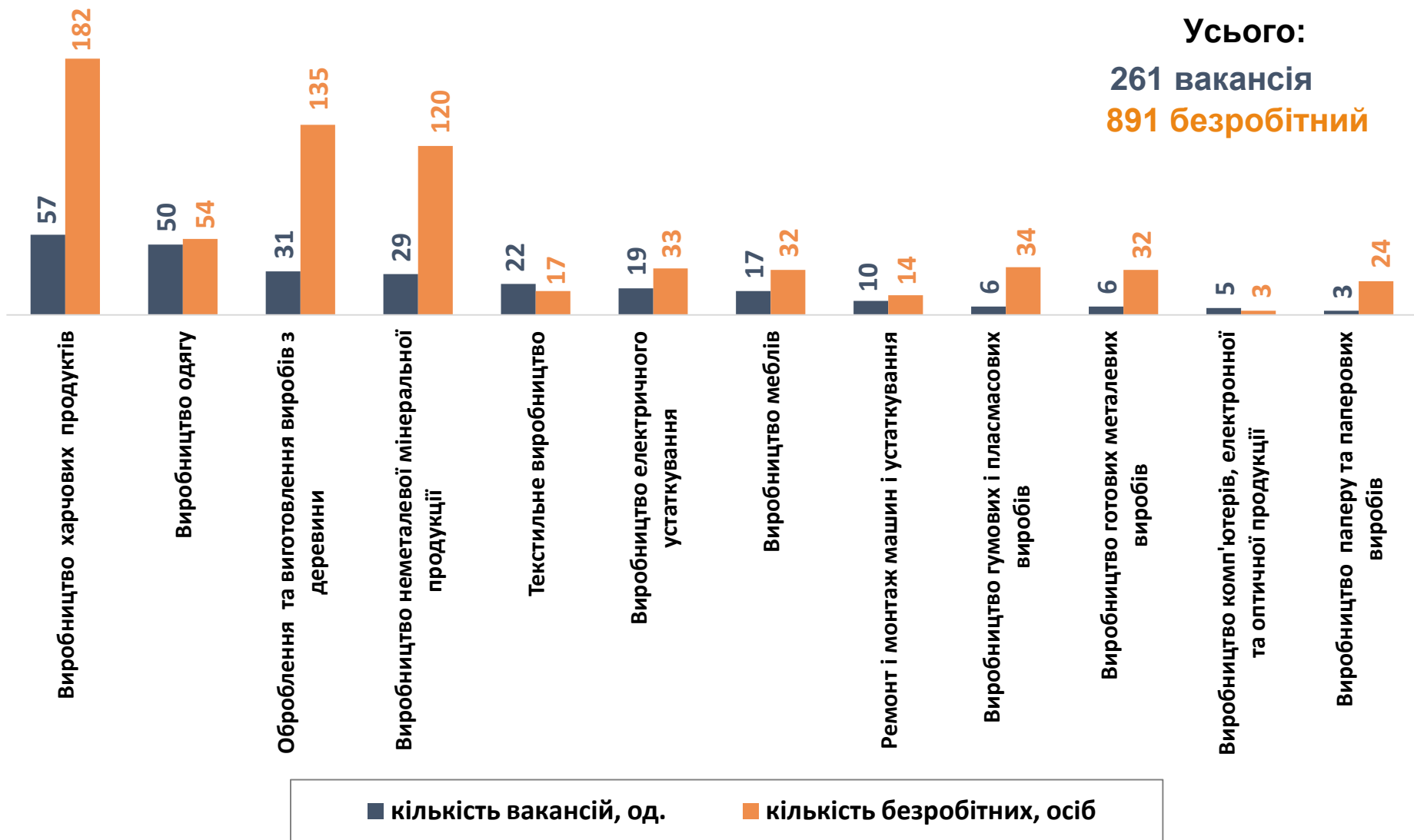
Структура безробітних, % (за видами економічної діяльності, на яких вони раніше працювали)



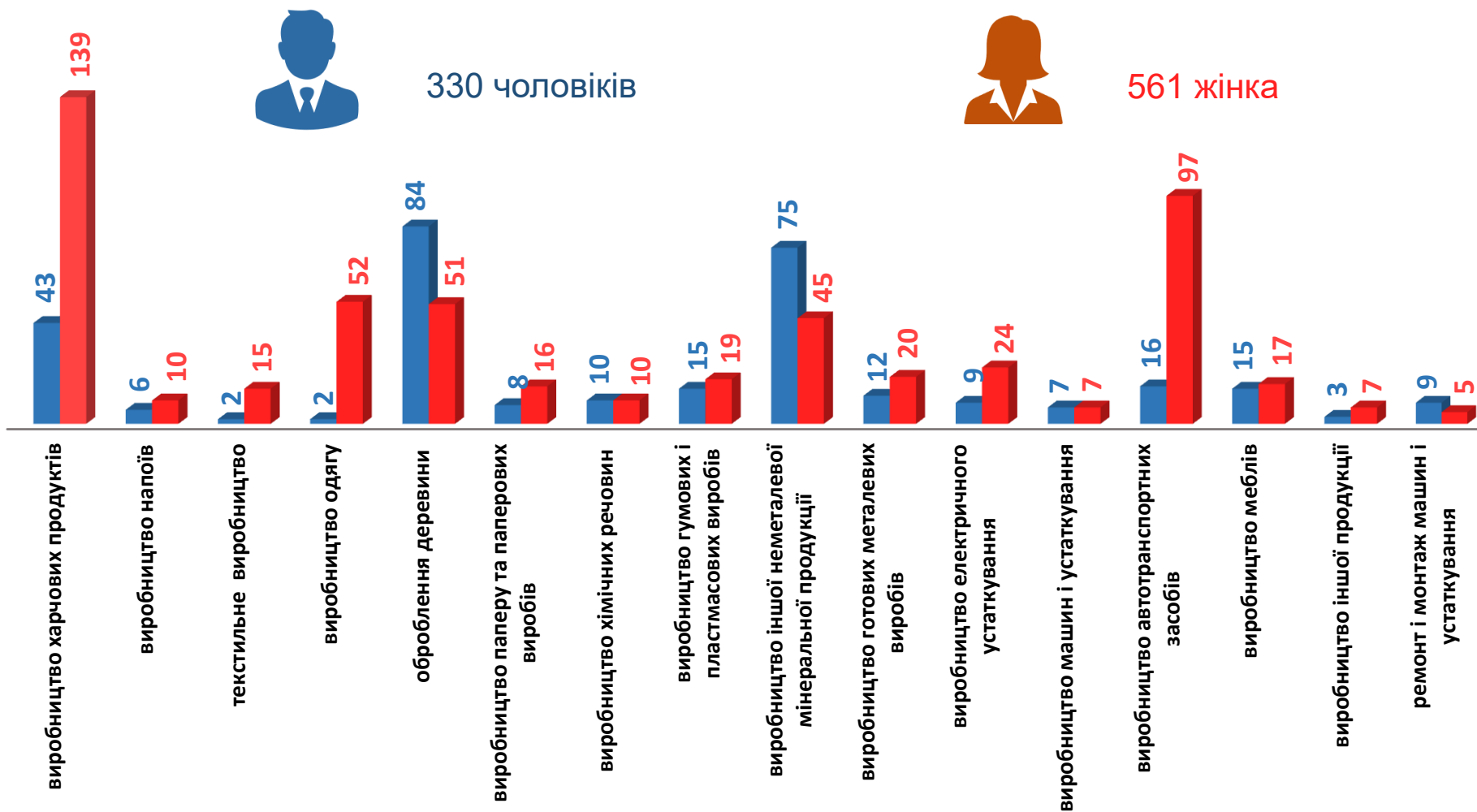


Кількість вакансій та кількість безробітних

(за окремими видами переробної промисловості)

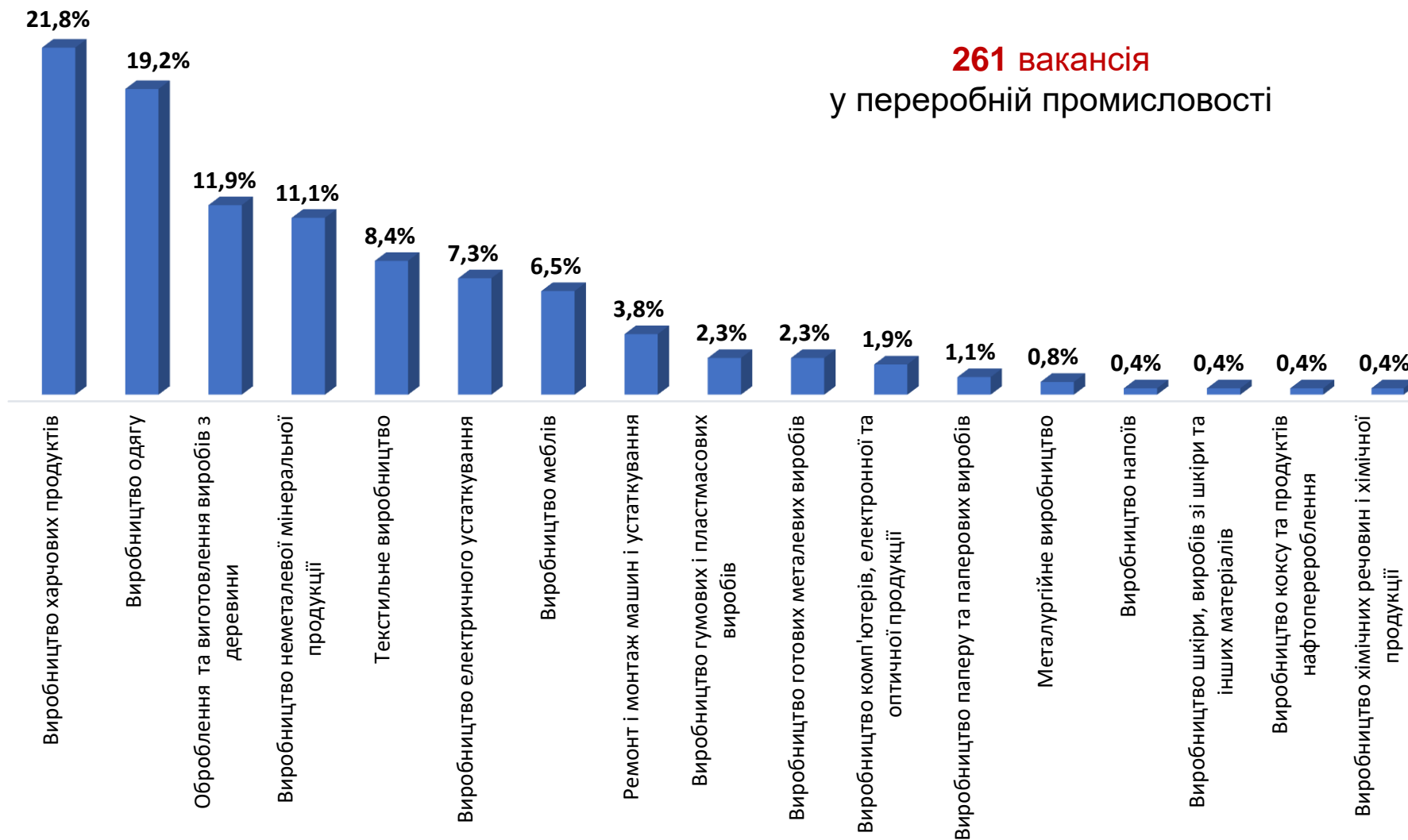


Кількість безробітних за статтю (за статтю та окремими видами переробної промисловості підприємств, на яких вони раніше працювали)



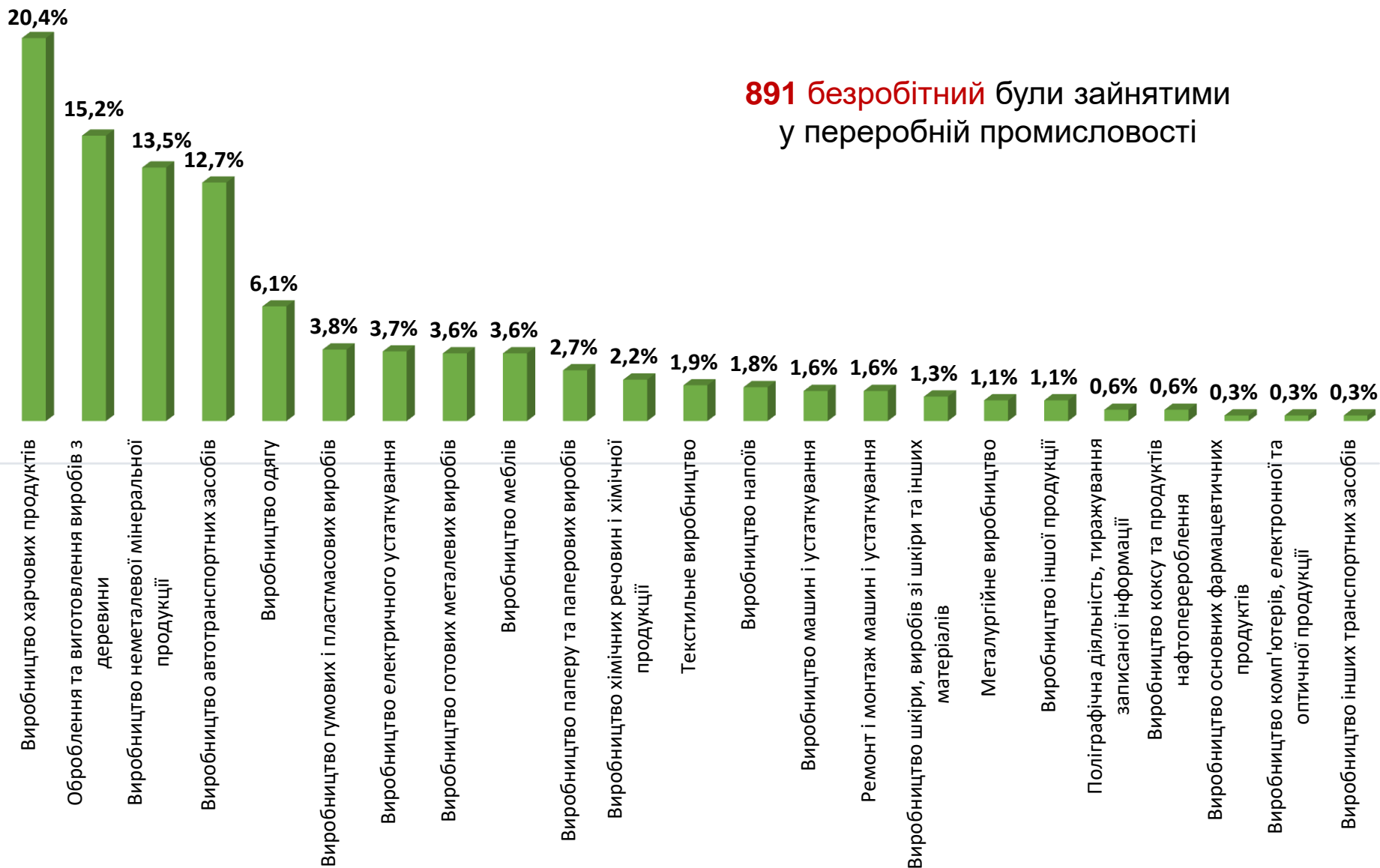


Структура вакансій за видами переробної промисловості, %





Структура безробітних за видами переробної промисловості, %

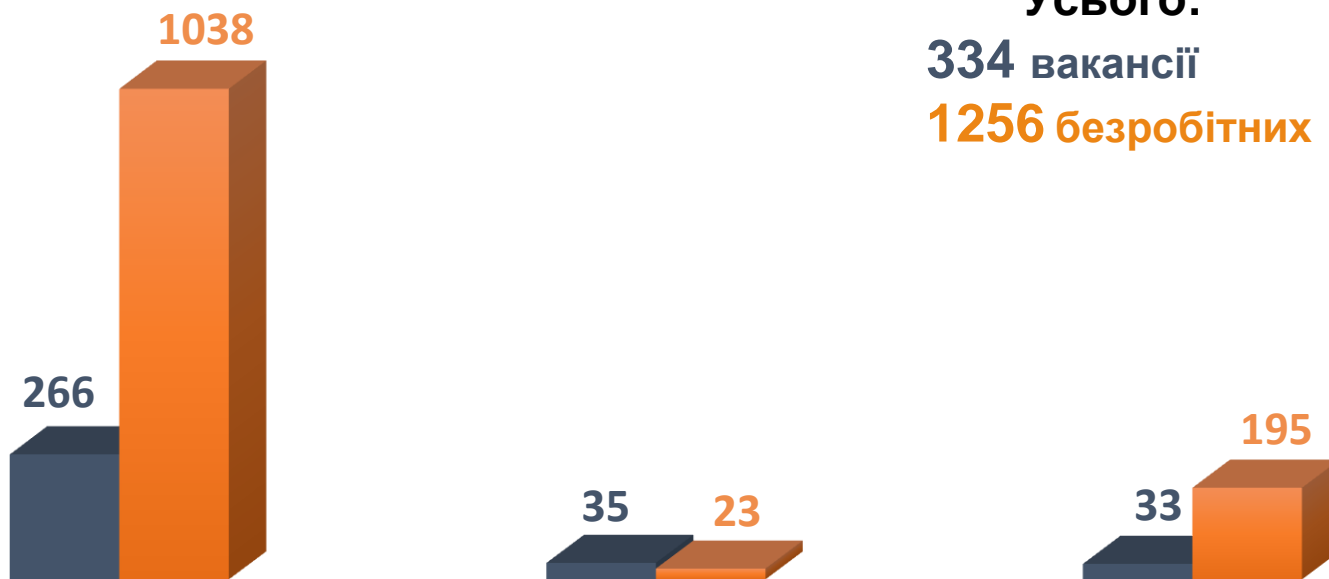


891 безробітний були зайнятими у переробній промисловості



Кількість вакансій та кількість безробітних за видами оптової та роздрібної торгівлі

Усього:
334 вакансії
1256 безробітних



роздрібна торгівля, крім торгівлі автотранспортними засобами

оптова та роздрібна торгівля автотранспортними засобами

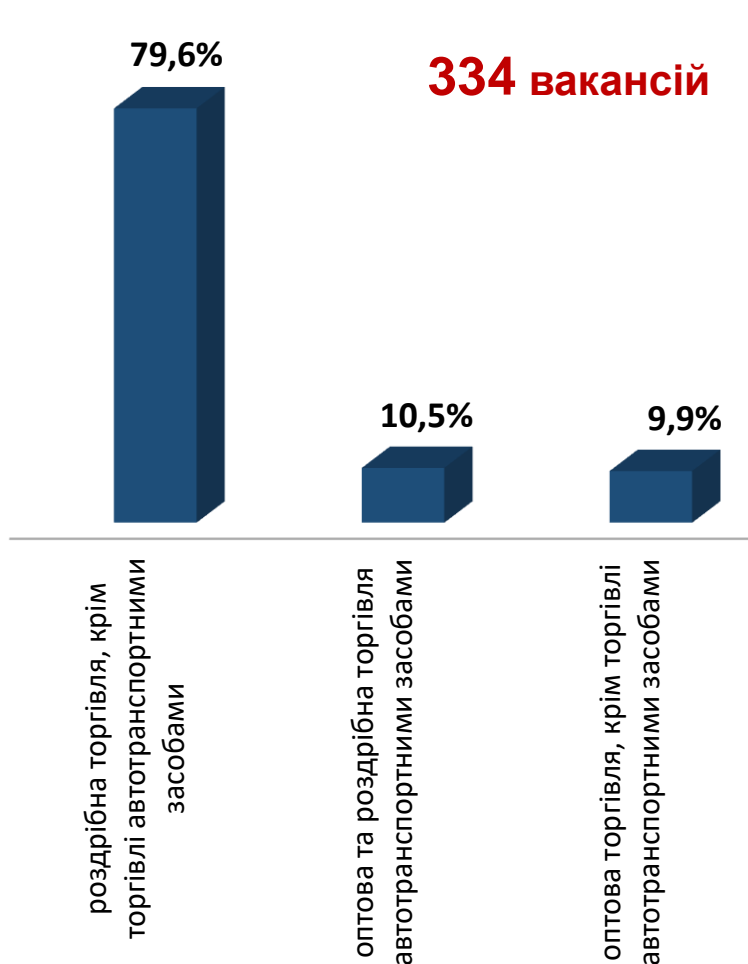
оптова торгівля, крім торгівлі автотранспортними засобами

■ Кількість вакансій, одиниць

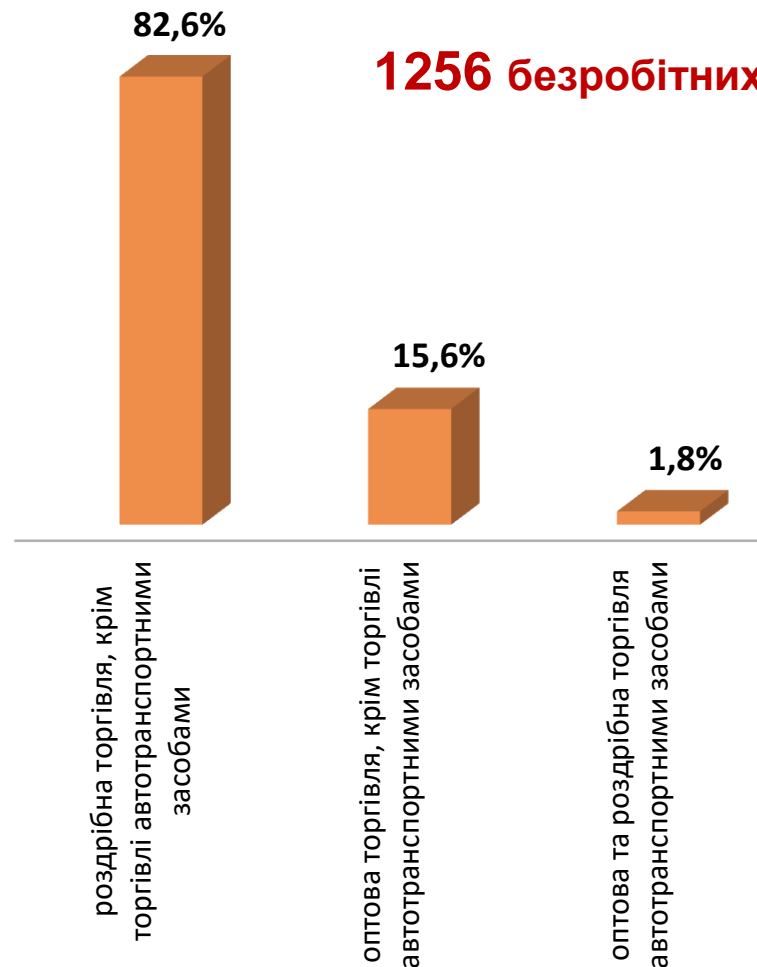
■ Кількість безробітних, осіб



Структура вакансій за видами оптової та роздрібної торгівлі, %



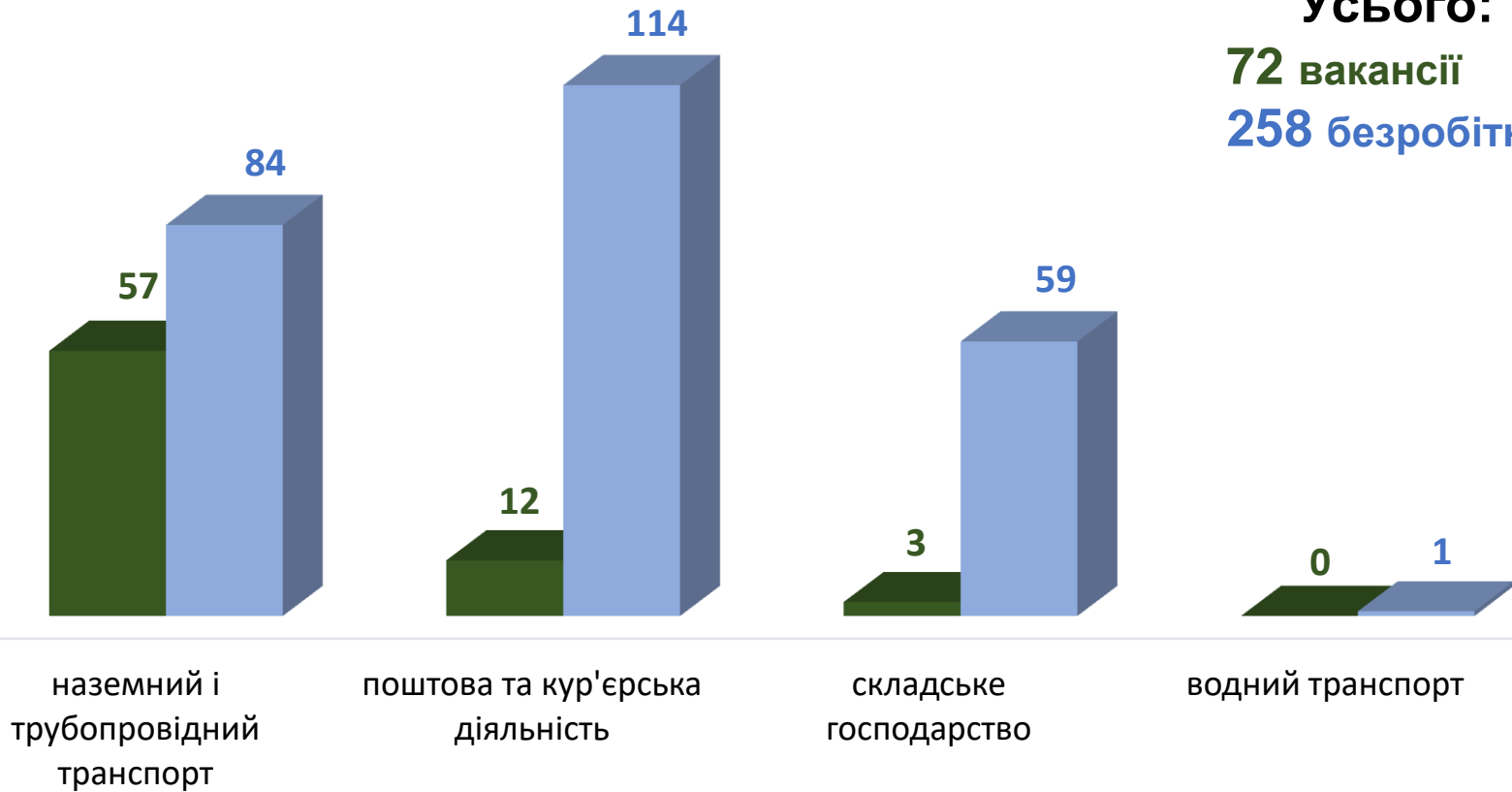
Структура безробітних за видами оптової та роздрібної торгівлі, %





Кількість вакансій та кількість безробітних у сфері транспорту

Усього:
72 вакансії
258 безробітних

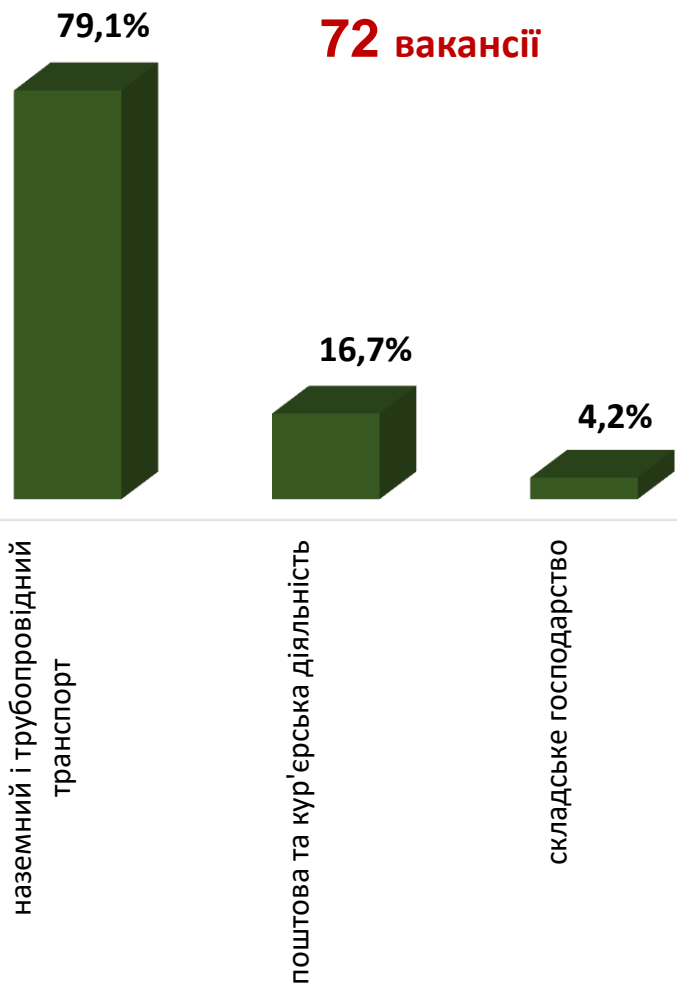


■ кількість вакансій, одиниць

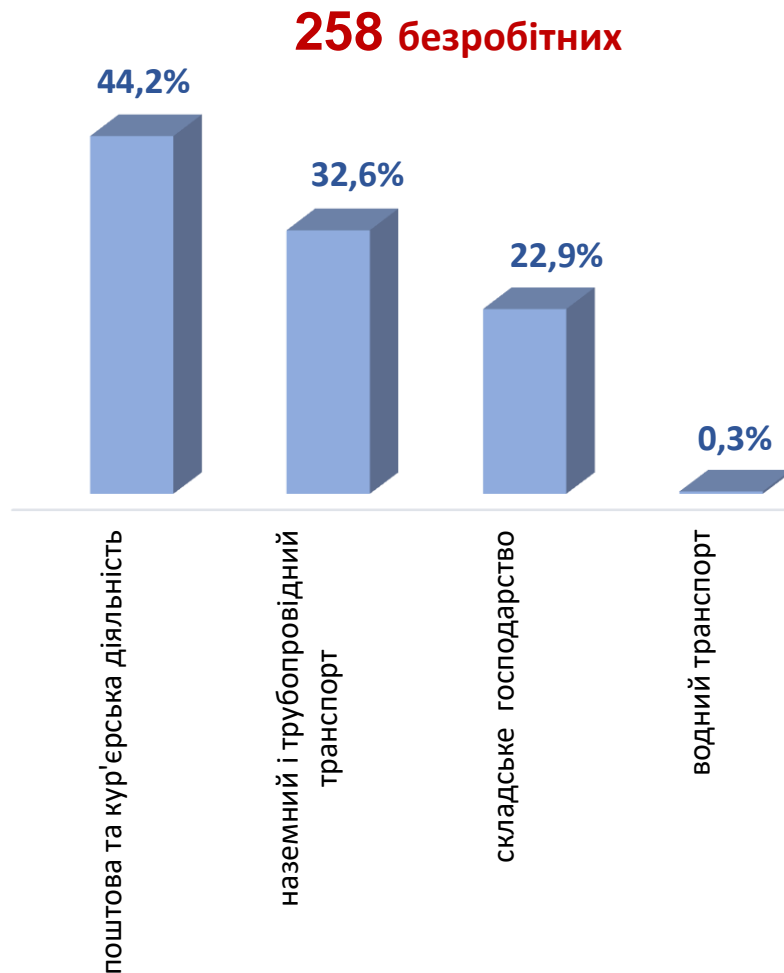
■ кількість безробітних, осіб



Структура вакансій, % у сфері транспорту



Структура безробітних, % у сфері транспорту





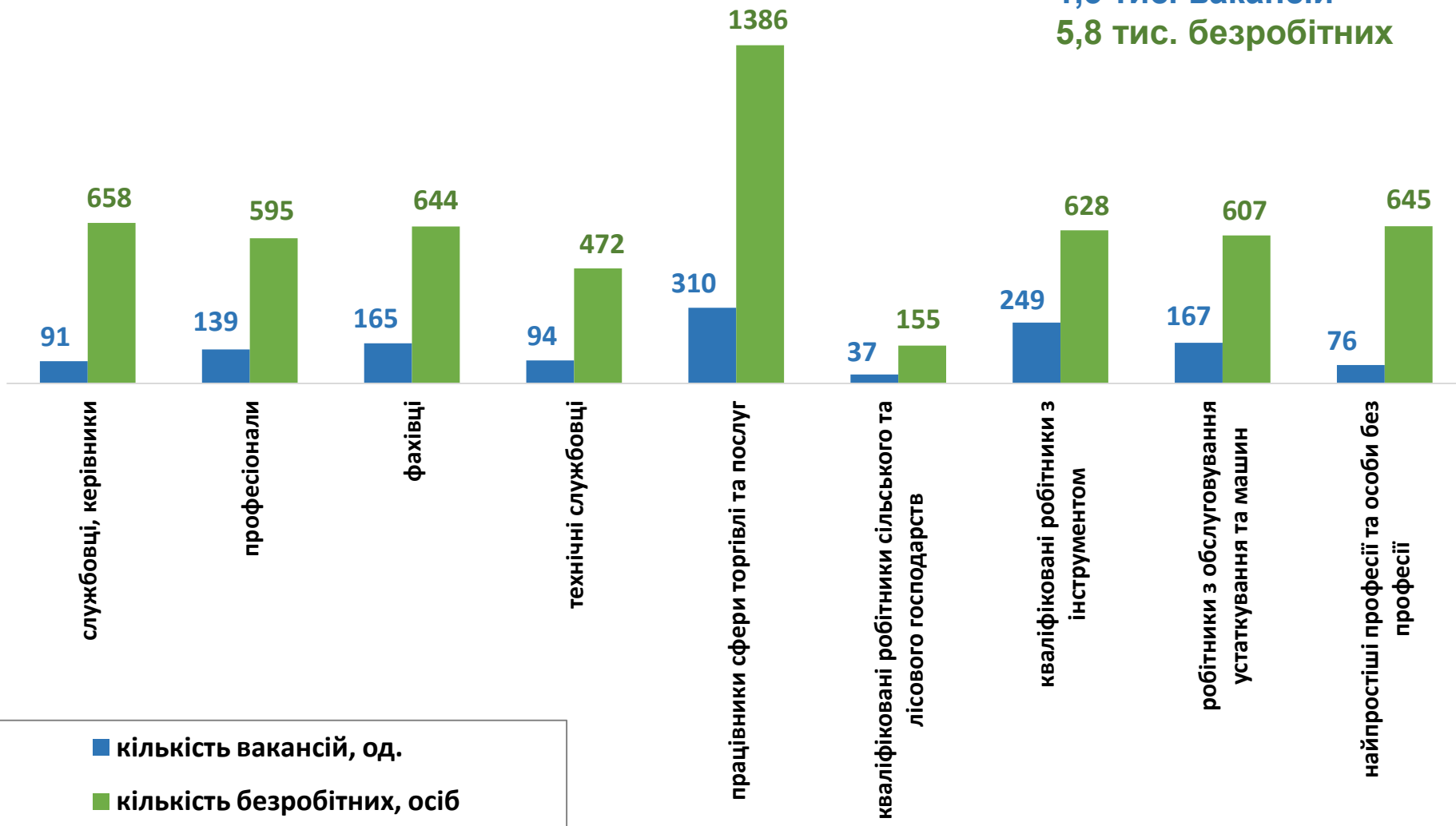
Кількість вакансій та кількість безробітних

(за професійними групами)

Усього:

1,3 тис. вакансій

5,8 тис. безробітних



Кількість безробітних за статтю

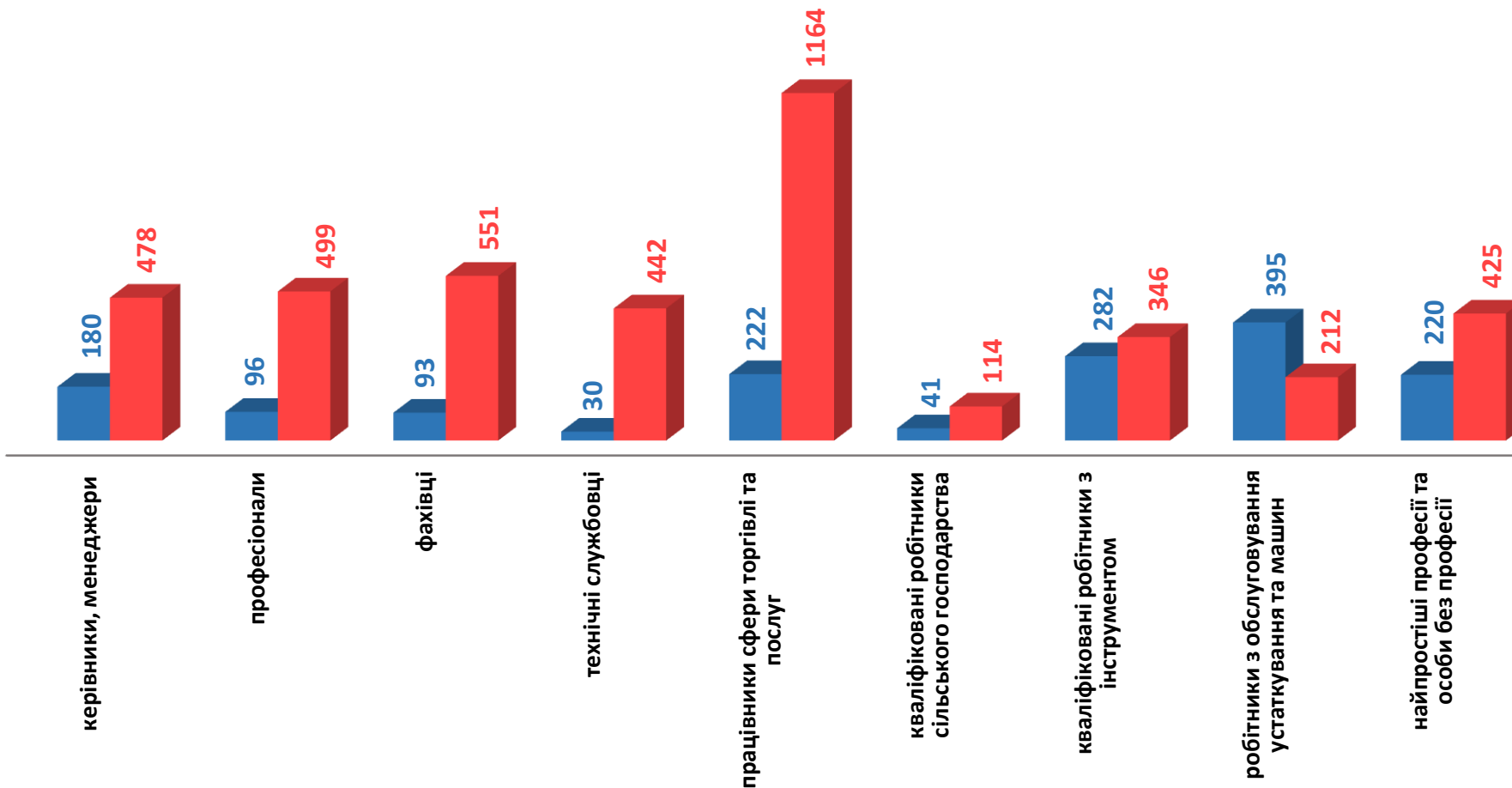
(за статтю та професійними групами)



1,6 тис. ЧОЛОВІКІВ



4,2 тис. ЖІНОК





Структура вакансій за професійними групами, %



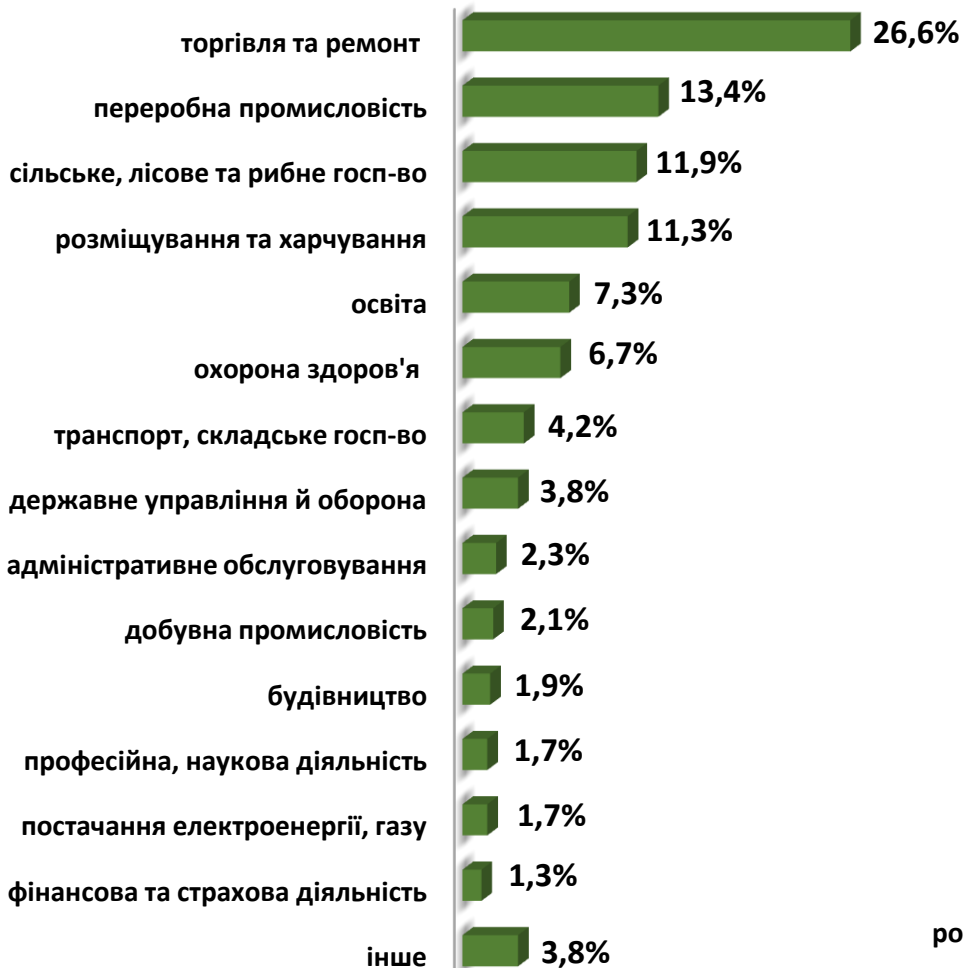
Структура безробітних за професійними групами, %



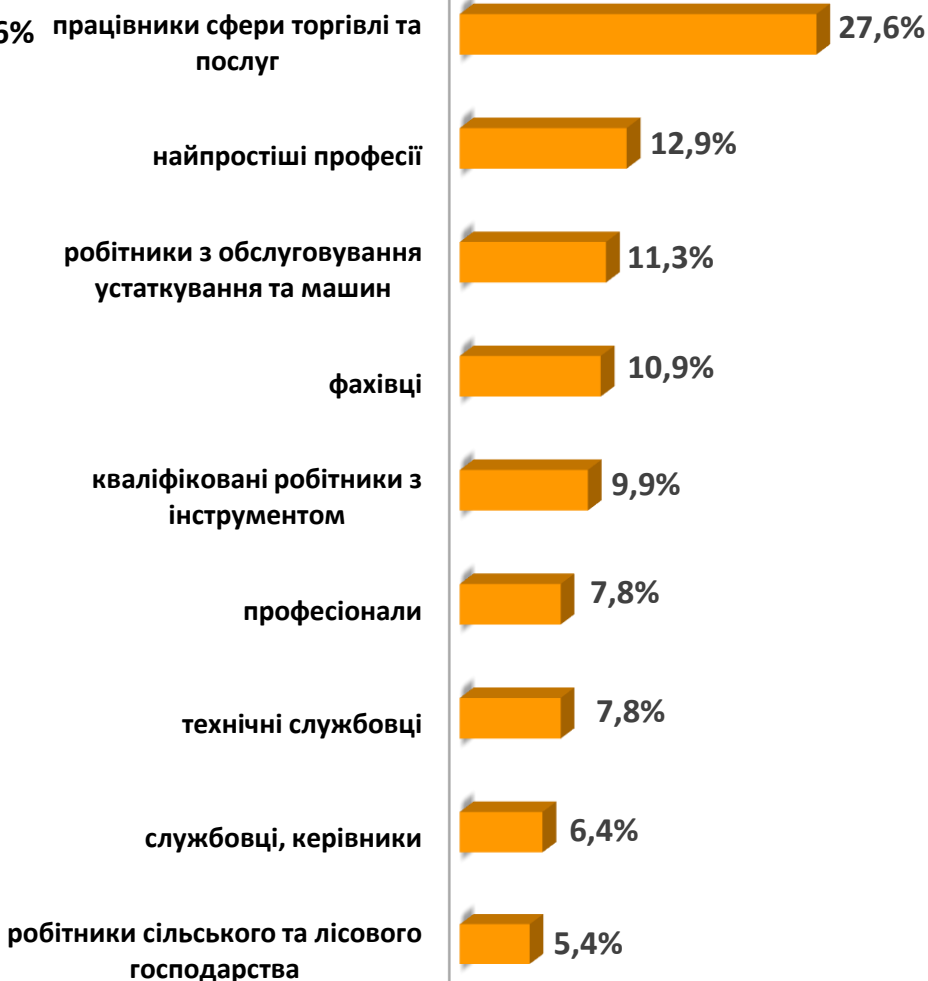


Структура працевлаштованих безробітних, %

За видами економічної діяльності



За професійними групами



Структура працевлаштованих безробітних, %

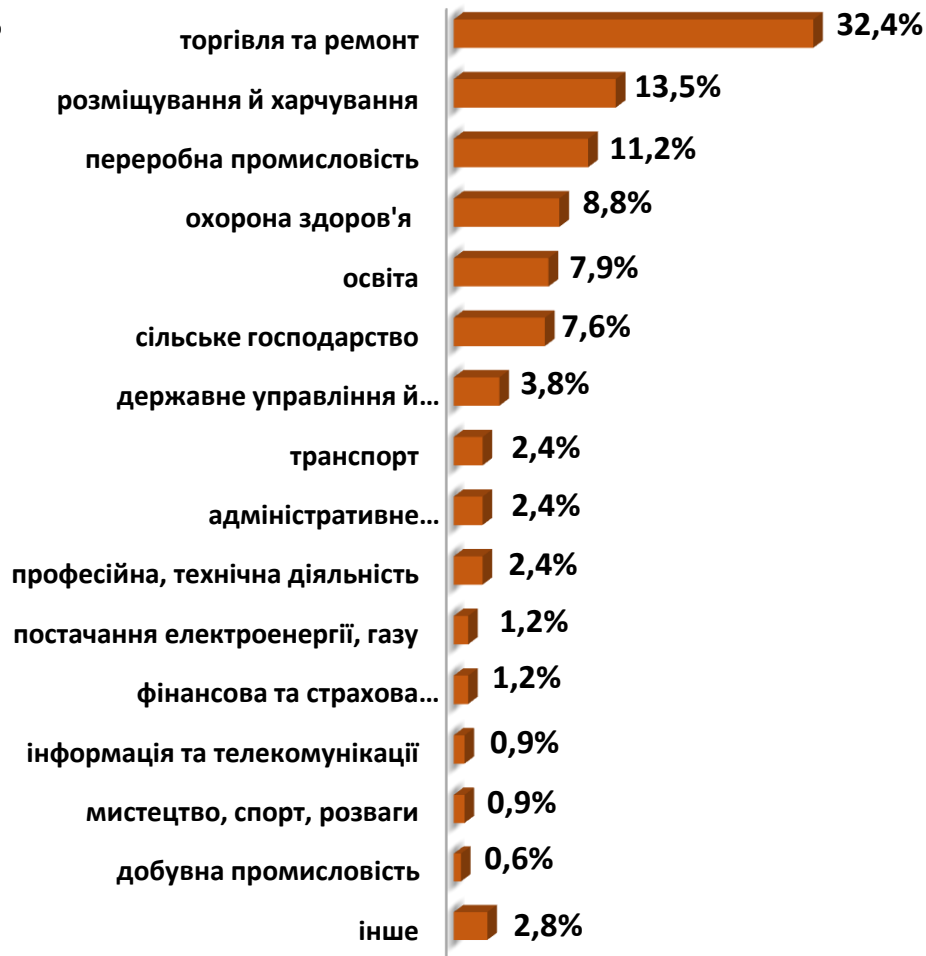
(за статтю та видами економічної діяльності)



ЧОЛОВІКИ



ЖІНКИ



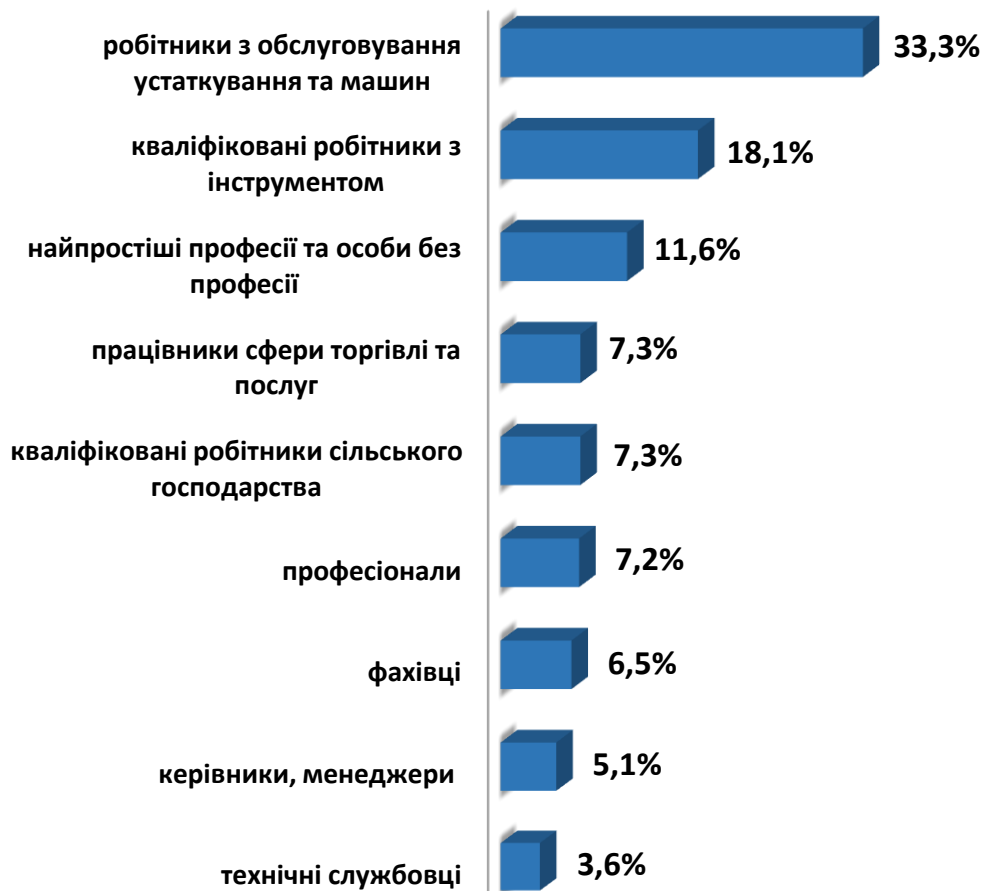


Структура працевлаштованих безробітних, %

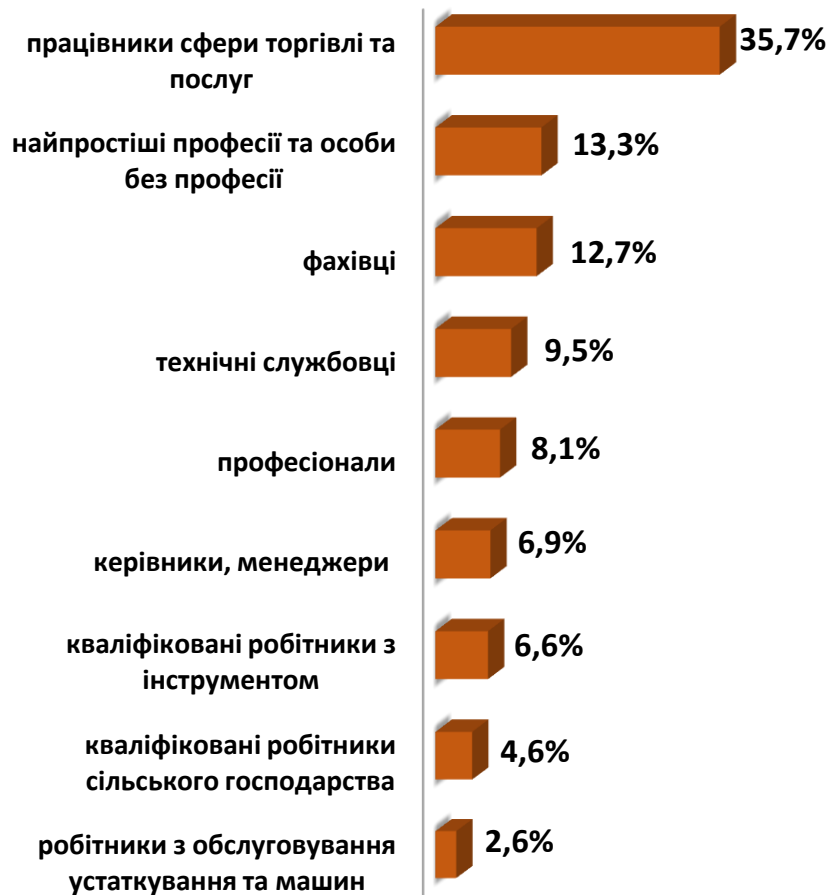


(за статтю та професійними групами)

ЧОЛОВІКИ

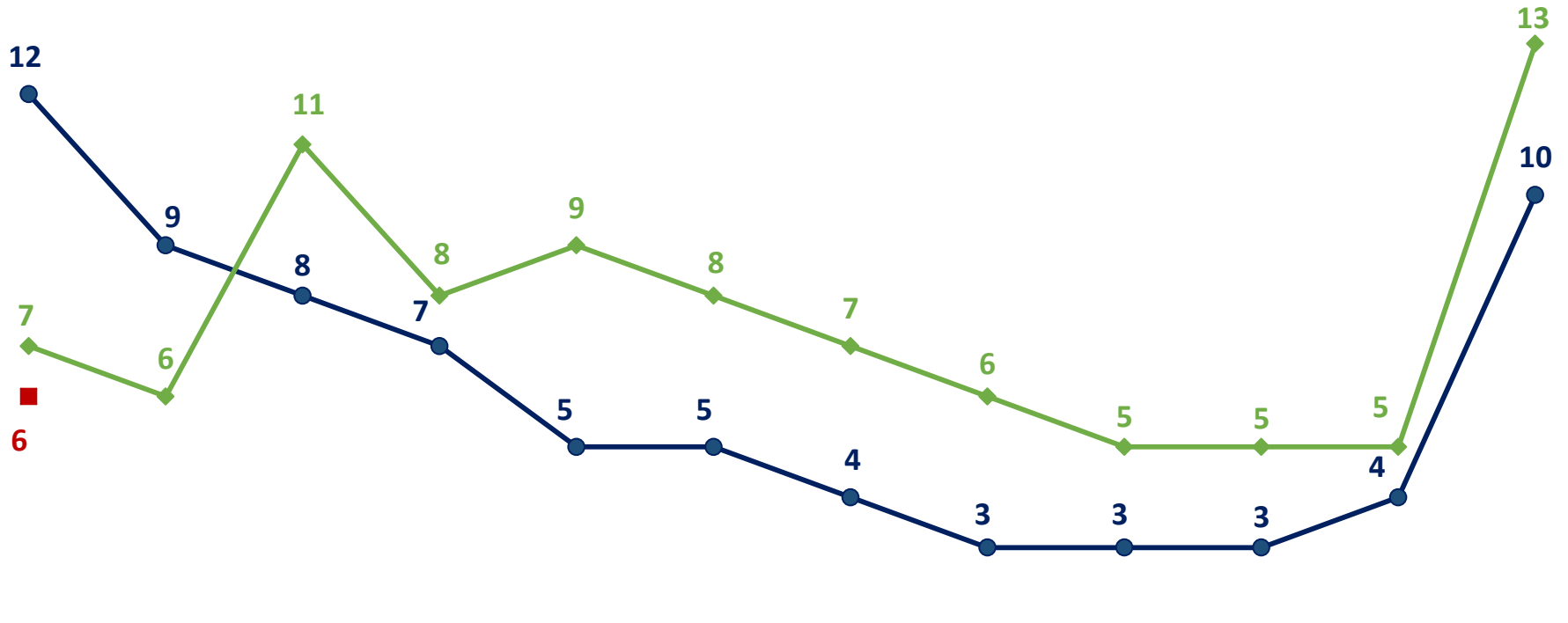


ЖІНКИ





Кількість претендентів на 1 вакансію, станом на кінець місяця, осіб



січень лютий березень квітень травень червень липень серпень вересень жовтень листопад грудень

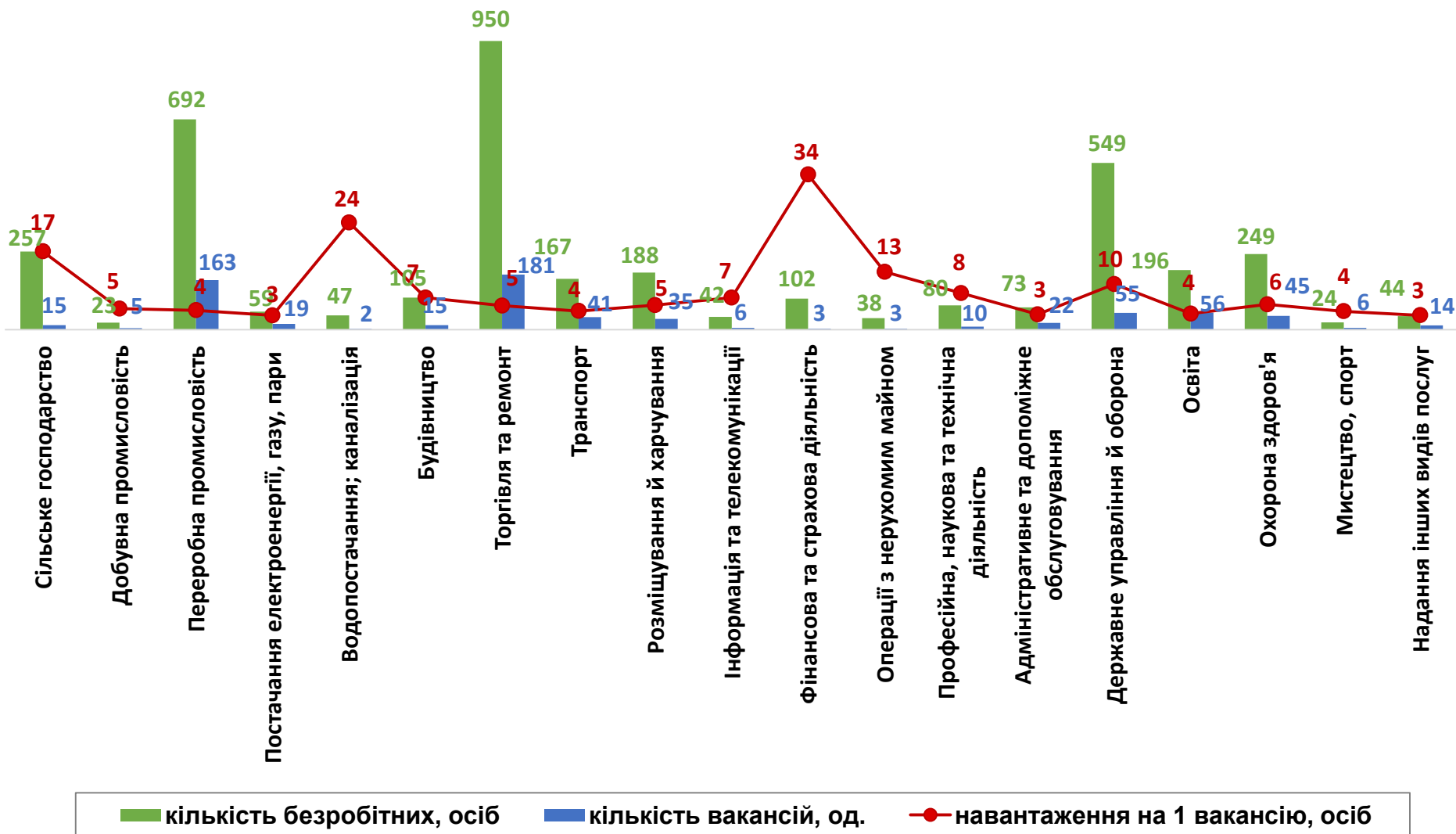
● 2021

◆ 2022

■ 2023

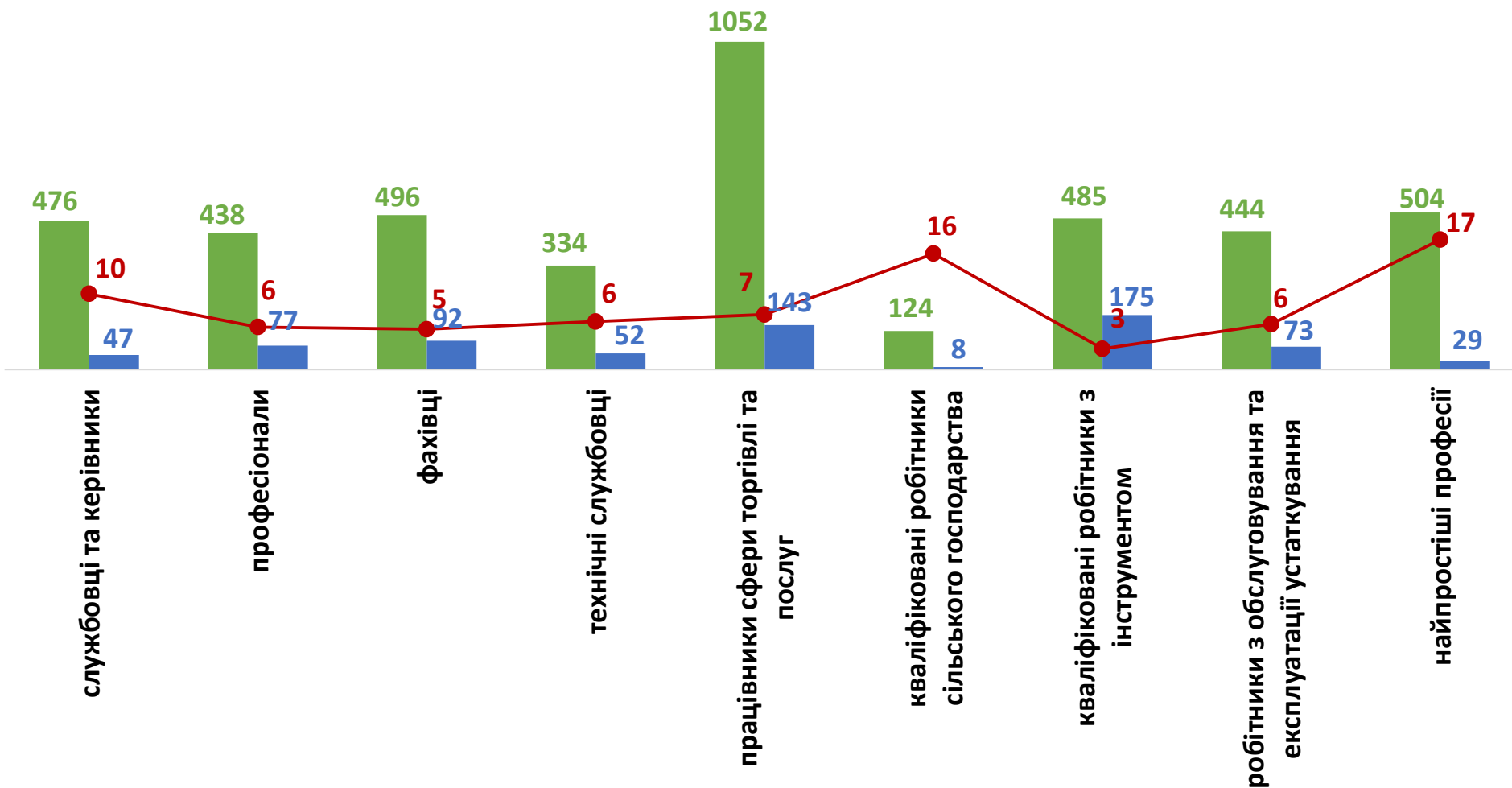


Кількість зареєстрованих безробітних, кількість вакансій та кількість претендентів на 1 вакансію, станом на 1 лютого 2023 р. (за видами економічної діяльності)



Кількість зареєстрованих безробітних, кількість вакансій та кількість претендентів на 1 вакансію, станом на 1 лютого 2023 р.

(за професійними групами)



■ кількість безробітних, осіб

■ кількість вакансій, од.

● навантаження на 1 вакансію, осіб



Професії, за якими кількість вакансій є найбільшою, станом на 1 лютого 2023 року за професійними групами **ТОП-10**

Керівники, менеджери

майстер виробничої дільниці

заступник директора

менеджер (управитель)

головний бухгалтер

завідувач філіалу бібліотеки

завідувач господарства

менеджер (управитель) в роздрібній торгівлі
продовольчими товарами

менеджер (управитель) із збуту

менеджер (управитель) з реклами

начальник відділення

Професіонали, фахівці

інспектор

бухгалтер

Фармацевт

сестра медична (брат медичний)

асистент фармацевта

лікар загальної практики-сімейний лікар

механік

технік-геодезист

технолог

акушерка (акушер)



Професії, за якими кількість вакансій є найбільшою, станом на 1 лютого 2023 року
за професійними групами **ТОП-10**

Технічні службовці

касир торговельного залу

адміністратор

касир (на підприємстві, в установі,
організації)

оператор поштового зв'язку

адміністратор (господар) залу

листоноша (поштар)

діловод

оператор інформаційно-комунікаційних
мереж

секретар

приймальник замовлень

Працівники сфери торгівлі та послуг

продавець продовольчих товарів

продавець-консультант

кухар

продавець непродовольчих товарів

молодша медична сестра (молодший
медичний брат)

офіціант

бармен

черговий по залу (вокзалу, залізничного
агентства обслуговування пасажирів)

помічник вихователя

перукар (перукар - модельєр)



Професії, за якими кількість вакансій є найбільшою, станом на 1 лютого 2023 року за професійними групами **ТОП-10**

Кваліфіковані робітники сільського господарства

робітник фермерського господарства

овочівник

свинар

птахівник

оператор птахофабрик та механізованих ферм

вальник лісу

лісоруб

Кваліфіковані робітники з інструментом

швачка

слюсар з ремонту колісних транспортних засобів

пекар

монтер кабельного виробництва

столяр

електромонтер з ремонту та обслуговування електроустаткування

формувальник тіста

верстатник деревообробних верстатів

розкрійник

водолаз



Професії, за якими кількість вакансій є найбільшою, станом на 1 лютого 2023 року
за професійними групами **ТОП-10**

Робітники з обслуговування устаткування

водій автотранспортних засобів

вулканізаторник

волочильник кольорових металів

токарь

оператор заправних станцій

оператор котельні

лаборант-металограф

тракторист

машиніст крана автомобільного

водій навантажувача

Найпростіші професії

робітник з благоустрою

кухонний робітник

підсобний робітник

прибиральник службових приміщень

прибиральник виробничих приміщень

укладальник-пакувальник

двірник

приймальник-відправник

робітник з благоустрою



Професії, по яких чисельність безробітних є найбільшою, станом на 1 лютого 2023 року (ТОП-20)

✓ продавець продовольчих товарів

✓ продавець-консультант

✓ продавець непродовольчих товарів

✓ бухгалтер

✓ кухар

✓ водій автотранспортних засобів

✓ підсобний робітник

✓ прибиральник службових приміщень

✓ стрілець

✓ сестра медична (брат медичний)

✓ адміністратор

✓ молодша медична сестра (молодший
медичний брат)

✓ швачка

✓ директор (керівник) малої торговельної
фірми

✓ спеціаліст державної служби (місцевого
самоврядування)

✓ охоронник

✓ касир торговельного залу

✓ сторож

✓ менеджер (управитель)

✓ вчитель закладу загальної середньої
освіти

Професії, по яких чисельність безробітних за статтю є найбільшою, станом на 1 лютого 2023 року

ТОП-10



Чоловіки

- ✓ водій автотранспортних засобів
- ✓ стрілець
- ✓ підсобний робітник
- ✓ охоронник
- ✓ сторож
- ✓ вантажник
- ✓ верстатник деревообробних верстатів
- ✓ водій навантажувача
- ✓ оператор котельні
- ✓ тракторист



Жінки

- ✓ продавець продовольчих товарів
- ✓ продавець-консультант
- ✓ продавець непродовольчих товарів
- ✓ бухгалтер
- ✓ кухар
- ✓ прибиральник службових приміщень
- ✓ сестра медична (брат медичний)
- ✓ адміністратор
- ✓ молодша медична сестра (молодший медичний брат) (санітарка, санітар)
- ✓ швачка