



ПОПИТ ТА ПРОПОЗИЦІЯ НА ЗАРЕЄСТРОВАНОМУ РИНКУ ПРАЦІ ІВАНО-ФРАНКІВСЬКОЇ ОБЛАСТІ У СІЧНІ 2024 РОКУ

www.dcz.gov.ua



Протягом січня 2024 року роботодавці проінформували службу зайнятості про наявність 2,1 тис. вакансій.

Структура вакансій за видами економічної діяльності була наступною: 23% вакансій пропонувалося в оптовій та роздрібній торгівлі; 20% – в переробній промисловості; 10% - у сфері освіти; 7% – в тимчасовому розміщуванні та організації харчування; 7% – у сфері охорони здоров'я; 5% – у сфері транспорту; 4% – у будівництві.

У професійному розрізі найбільше вакансій пропонувалося для працевлаштування: працівників сфери торгівлі та послуг (25%); кваліфікованих робітників з інструментом (18%); робітників з обслуговування, експлуатації устаткування та машин (13%); фахівців (12%); професіоналів (9%); працівників найпростіших професій (9%).

Станом на 1 лютого 2024 року кількість актуальних вакансій, заявлених роботодавцями до служби зайнятості області, становила 1,2 тис. одиниць, що на 66% більше, ніж на відповідну дату минулого року.

За видами економічної діяльності більшість вакансій налічувалася в оптовій та роздрібній торгівлі (28%), в переробній промисловості (23%), в освіті (8%), в тимчасовому розміщуванні та організації харчування (7%), в охороні здоров'я (6%), у сфері транспорту (6%), у сфері будівництва (4%).

За професійними групами: найбільший попит роботодавців від всіх поданих вакансій спостерігався на працівників сфери торгівлі та послуг – 23% (продавець, кухар, охоронник, виробник харчових напівфабрикатів, бариста, офіціант); кваліфікованих робітників з інструментом – 21% (швачка, монтер кабельного виробництва, пекар, в'язальник схемних джгутів, кабелів та шнурів, слюсар-ремонтник); фахівців – 13% (бухгалтер, сестра медична (брат медичний), механік, асистент фармацевта, електромеханік); робітників з обслуговування, експлуатації устаткування та машин – 12% (водій автотранспортних засобів, оператор виробничої ділянки, машиніст екскаватора, токарь, фрезерувальник); працівників найпростіших професій – 9% (прибиральник службових приміщень, підсобний робітник, вантажник, кухонний робітник, укладальник-пакувальник, двірник); професіоналів – 8% (вихователь закладу дошкільної освіти, фармацевт, вчитель, педагог, соціальний, спеціаліст державної служби (місцевого самоврядування); технічних службовців – 7% (адміністратор, касир торговельного залу, листоноша, оператор комп'ютерного набору, оператор інформаційно-комунікаційних мереж, контролер-касир); службовців, керівників, менеджерів – 6% (менеджер (управитель зі збуту), начальник відділу поштового зв'язку, головний бухгалтер, майстер з ремонту, керівник гуртка).



У січні 2024 року послугами державної служби зайнятості скористалися 3,5 тис. безробітних громадян.

За видами економічної діяльності, серед безробітних, які мали професійний досвід, 23% раніше працювали в державному управлінні й обороні; 19% - в оптовій та роздрібній торгівлі; 14% – на підприємствах переробної промисловості; 7% – в сільському та лісовому господарстві; 7% – у сфері транспорту.

За професійними групами, серед зареєстрованих безробітних переважають працівники сфери торгівлі та послуг (28%); працівники найпростіших професій (12%); фахівці (11%); професіонали (11%); технічні службовці (11%), службовці, керівники, менеджери (10%).

Станом на 1 лютого 2024 року послуги державної служби зайнятості отримували 2,6 тис. зареєстрованих безробітних.

За статтю: у загальній кількості зареєстрованих безробітних чоловіки становили 0,6 тис. осіб (або 23%), жінки – 2,0 тис. осіб (або 77%).

За віковими групами: 28% зареєстрованих безробітних були у віці до 35 років; 31% – у віці від 35 до 45 років; 25% – у віці від 45 до 55 років; 16% – понад 55 років.

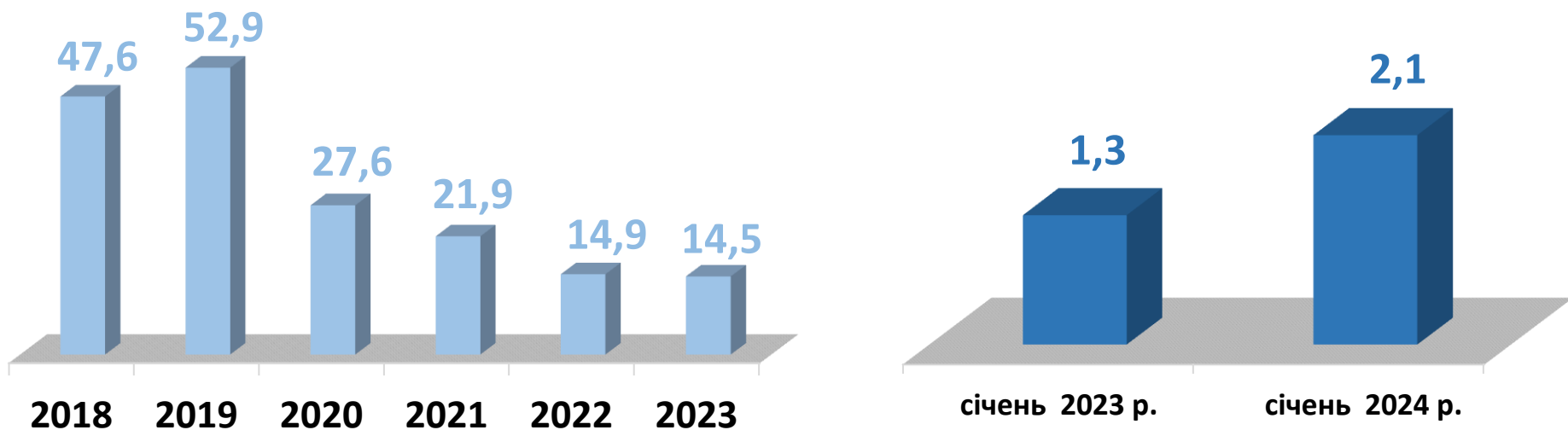
За освітою: 48% зареєстрованих безробітних мали вищу освіту, 30% – професійно-технічну, 22% – загальну середню освіту.

Найбільша нестача вакансій спостерігалася для представників таких професій: для 157 стрільців вакансії відсутні, для 98 листонош (поштарів) було 7 вакансій, для 31 помічника вихователя було 5 вакансій, для 42 менеджерів (управителів) – 9 вакансій

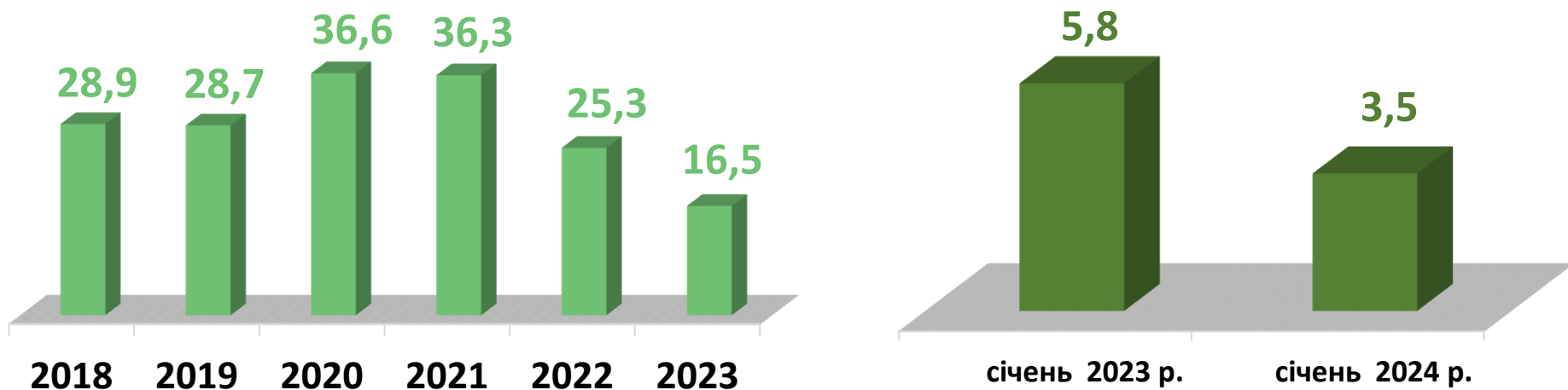
Нестача кадрів спостерігалася серед представників таких професій: виробник харчових напівфабрикатів, слюсар-ремонтник, начальник відділу поштового зв'язку, асистент фармацевта, бариста, комплектувальник товарів, слюсар з ремонту колісних транспортних засобів, вантажник, оператор виробничої дільниці, механік.



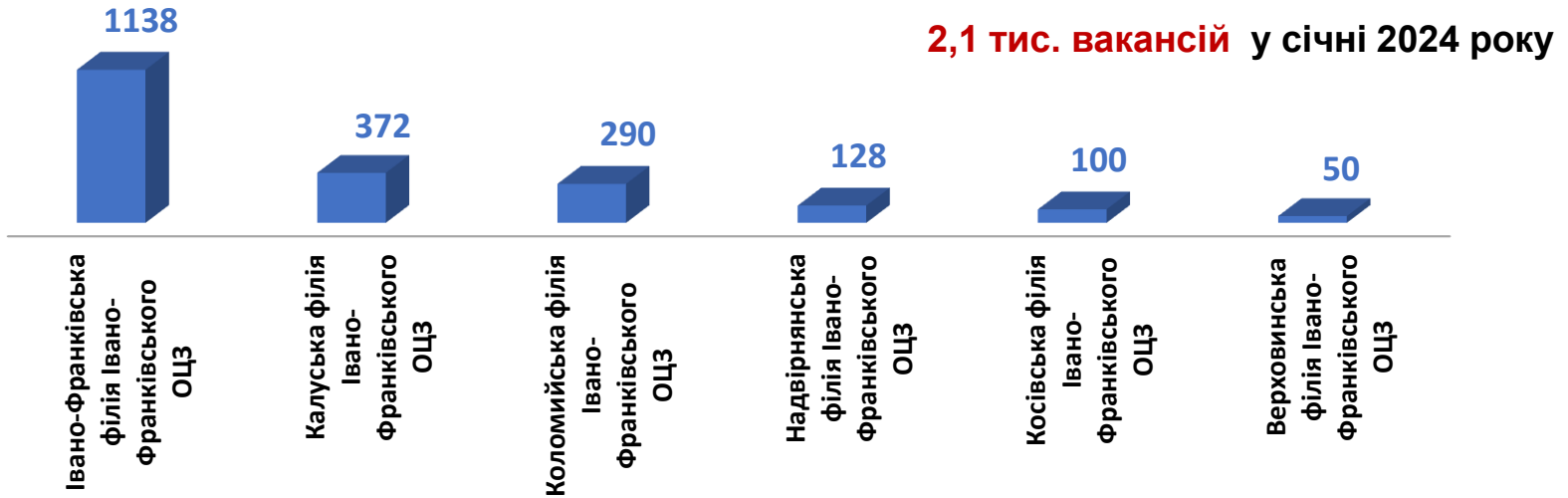
Кількість вакансій, тис. одиниць



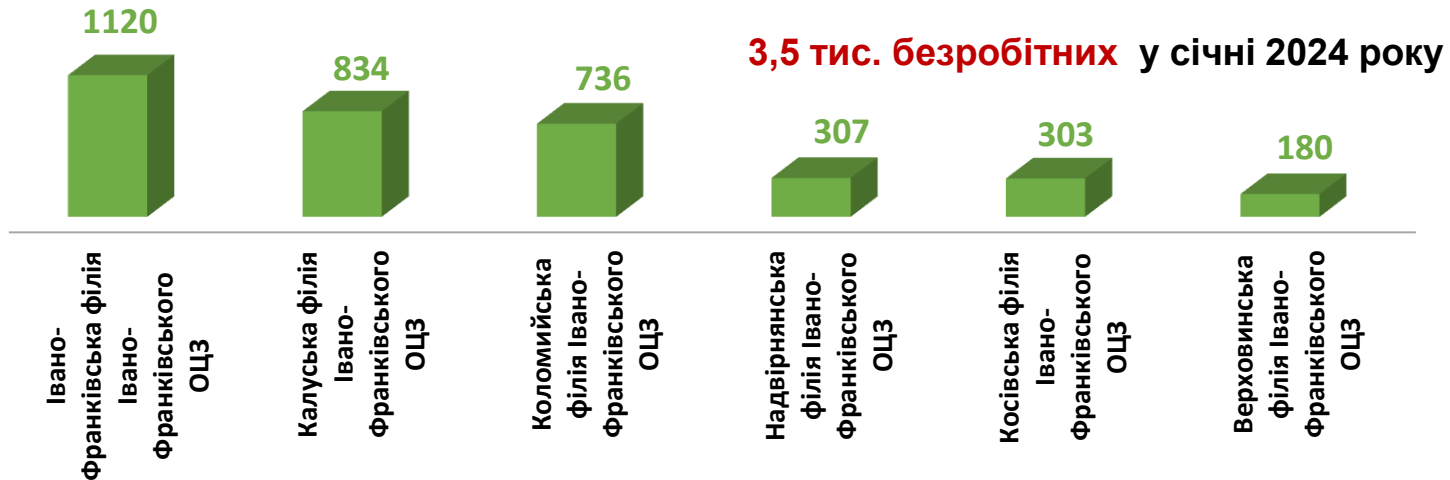
Чисельність безробітних, тис. осіб



Кількість вакансій в Івано-Франківській обласній службі зайнятості, *одиниць*

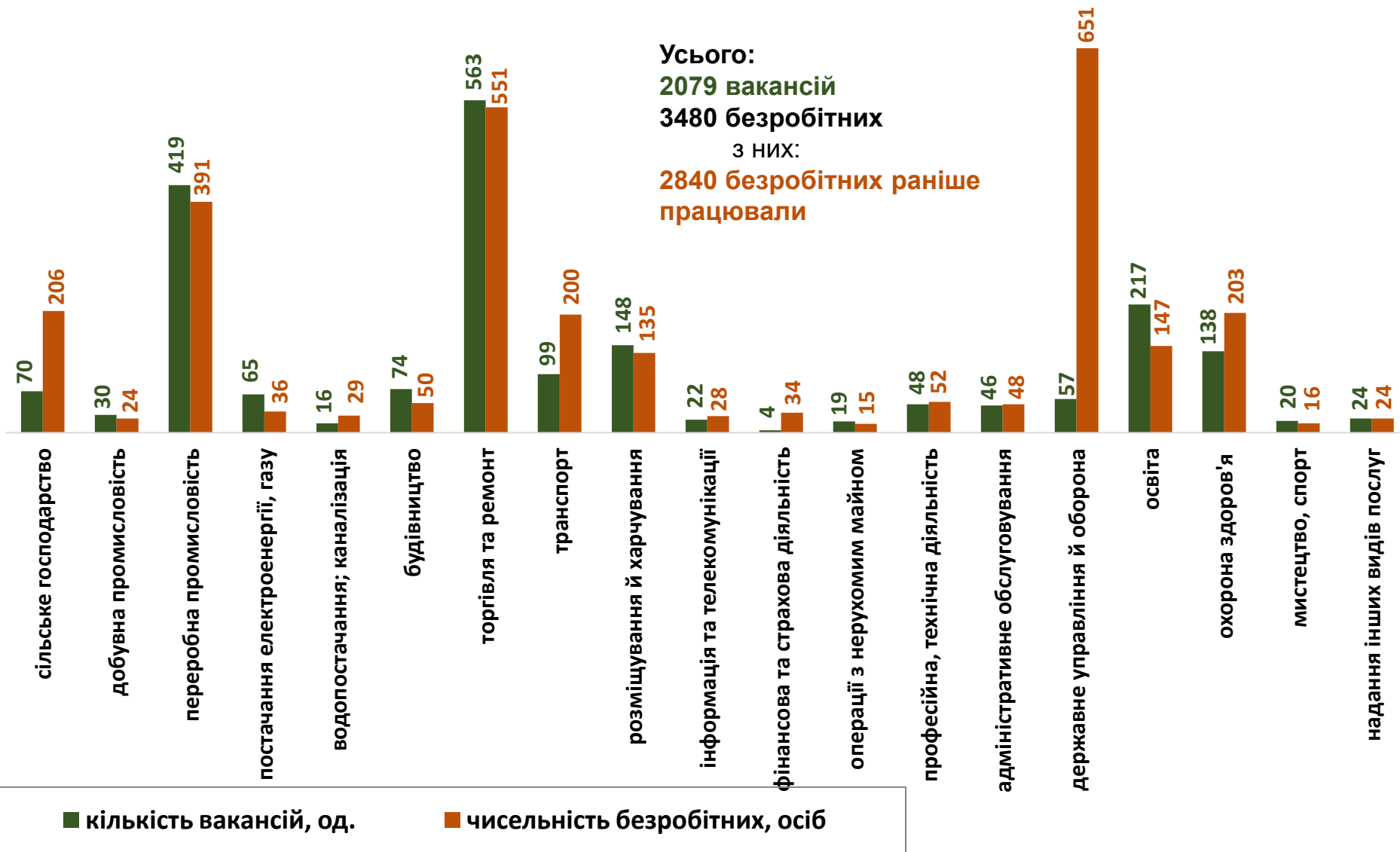


Чисельність безробітних в Івано-Франківській обласній службі зайнятості, *осіб*





Кількість вакансій та чисельність безробітних (за видами економічної діяльності)



Чисельність безробітних за статтю

(за статтю та видами економічної діяльності підприємств, на яких вони раніше працювали)



0,8 тис. чоловіків

з них:

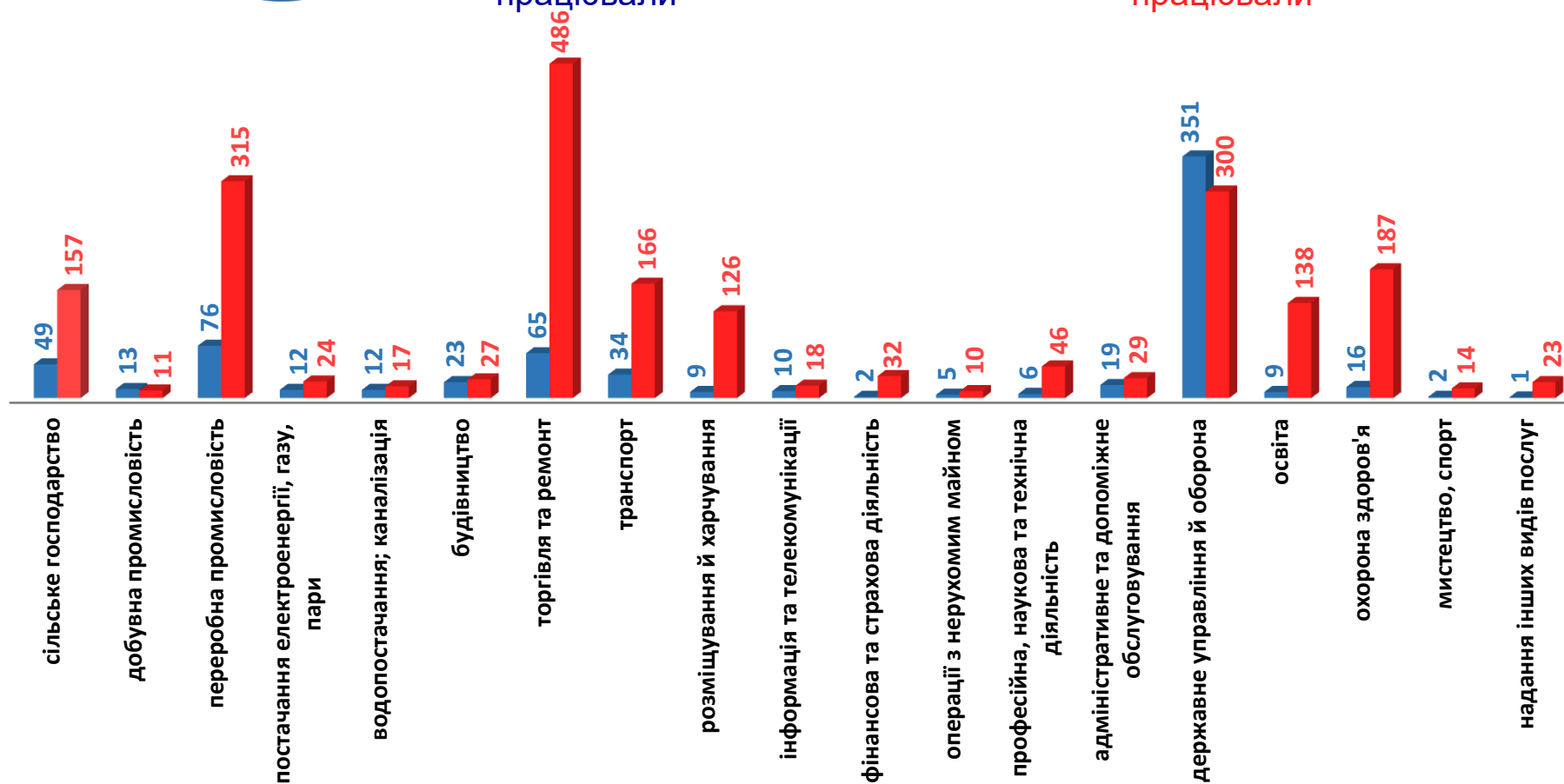
0,7 тис. чоловіків раніше працювали



2,7 тис. жінок

з них:

2,1 тис. жінок раніше працювали



Кількість вакансій та чисельність безробітних

(за окремими видами переробної промисловості)





Структура вакансій, % (за видами економічної діяльності)



Структура безробітних, % (за видами економічної діяльності, на яких вони раніше працювали)



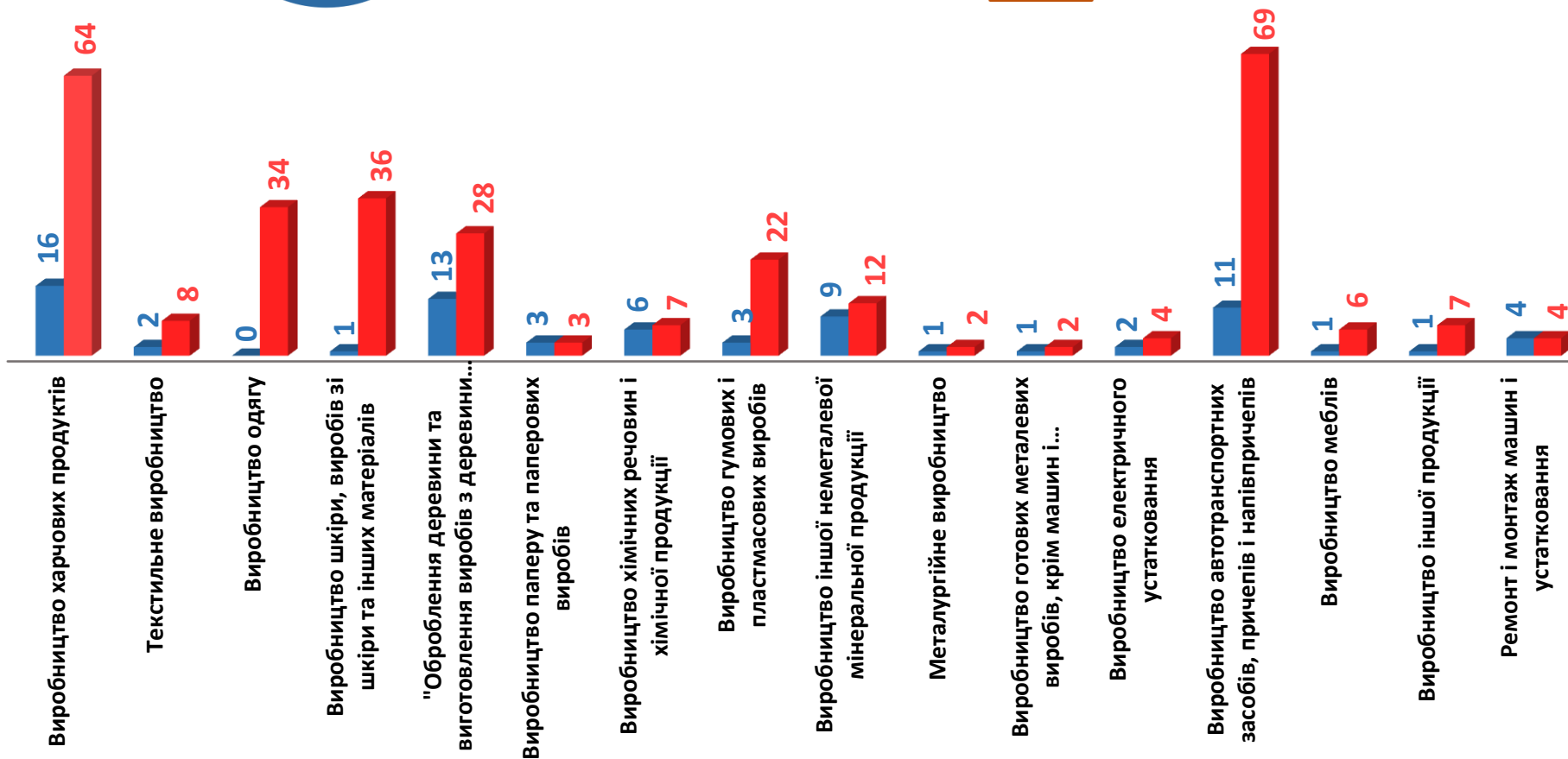
Чисельність безробітних за статтю (за статтю та окремими видами переробної промисловості підприємств, на яких вони раніше працювали)



76 чоловіків



315 жінок





Структура вакансій за видами переробної промисловості, %





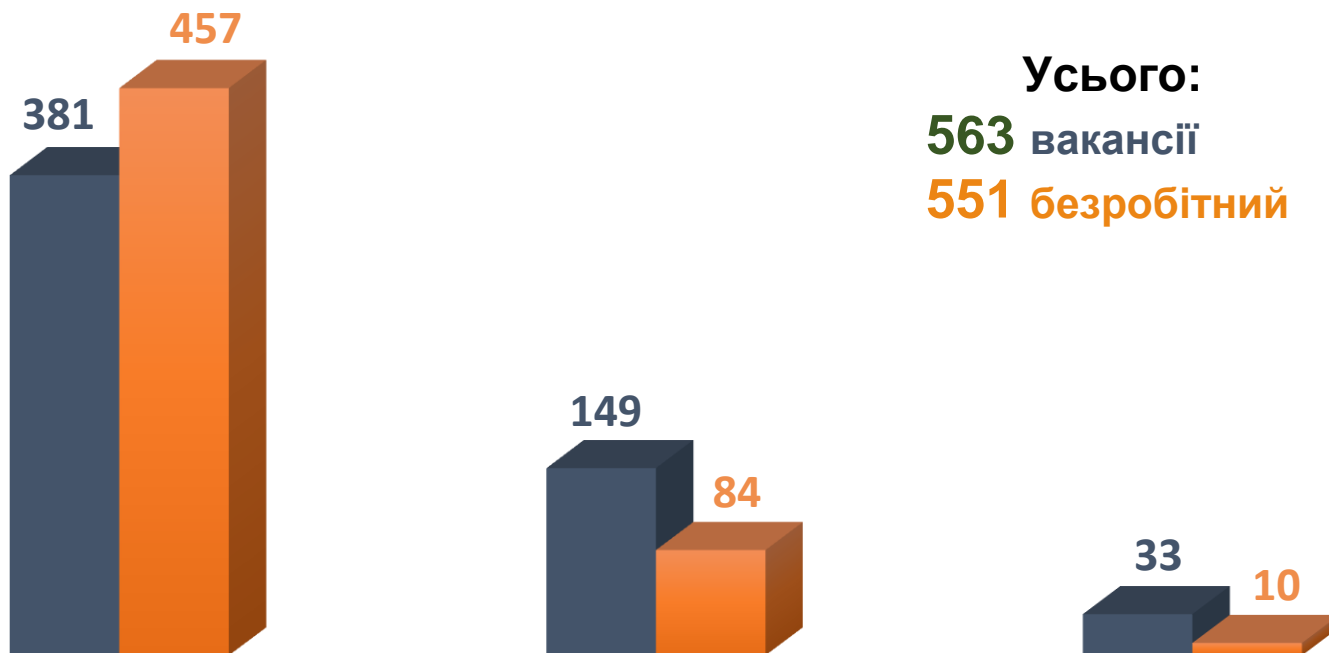
Структура безробітних за видами переробної промисловості, %



391 безробітний були зайняті у переробній промисловості



Кількість вакансій та чисельність безробітних за видами оптової та роздрібної торгівлі



Усього:
563 вакансії
551 безробітний

роздрібна торгівля, крім торгівлі автотранспортними засобами

оптова торгівля, крім торгівлі автотранспортними засобами

оптова та роздрібна торгівля автотранспортними засобами

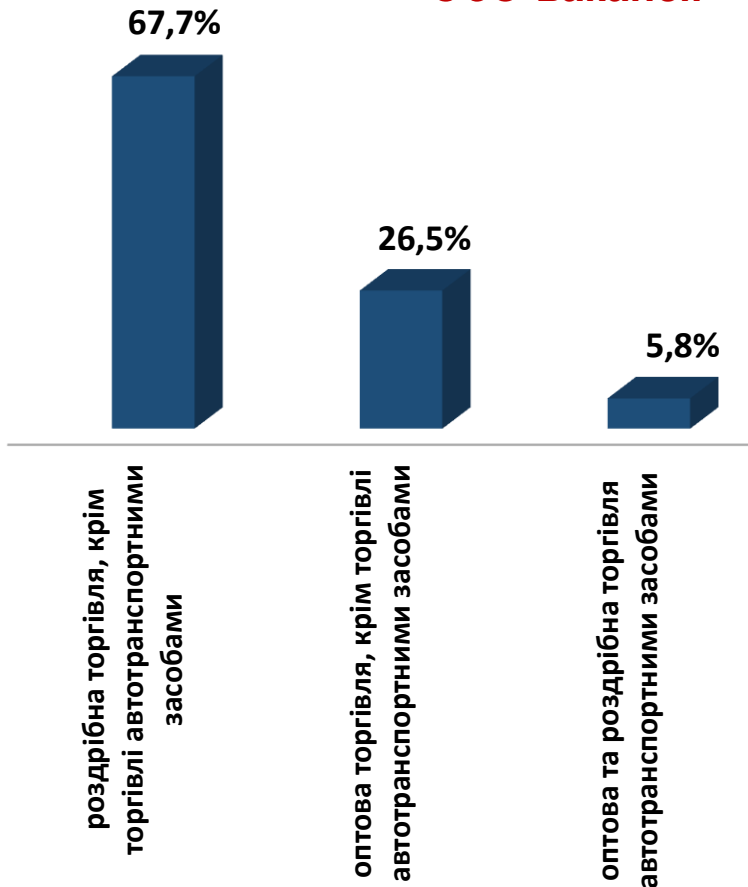
■ Кількість вакансій, одиниць

■ Чисельність безробітних, осіб



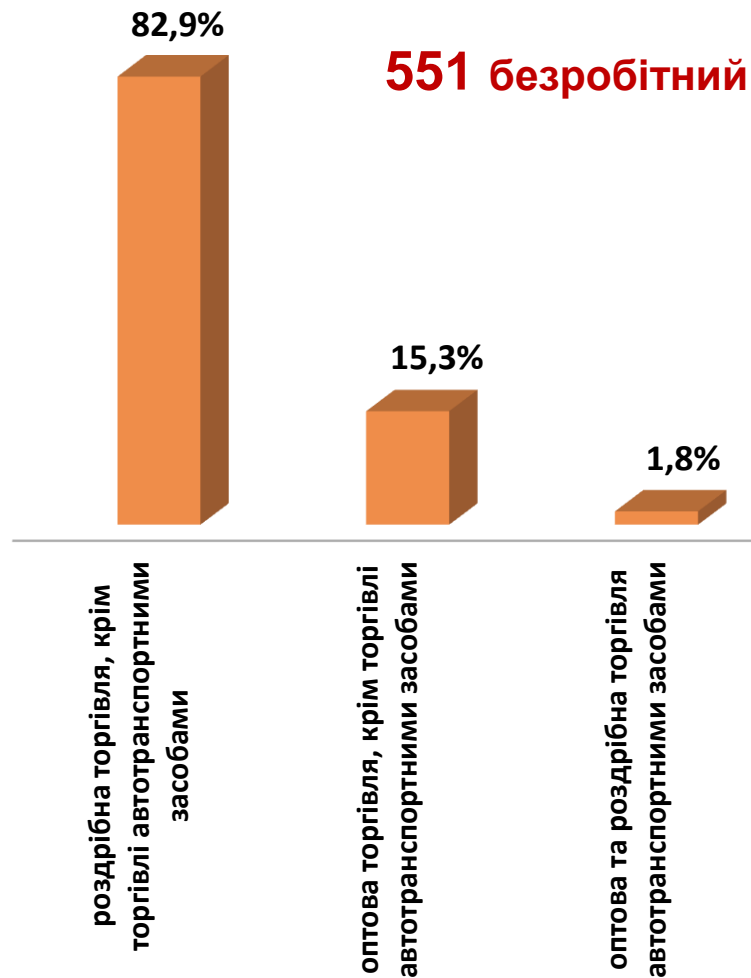
Структура вакансій за видами оптової та роздрібної торгівлі, %

563 вакансії



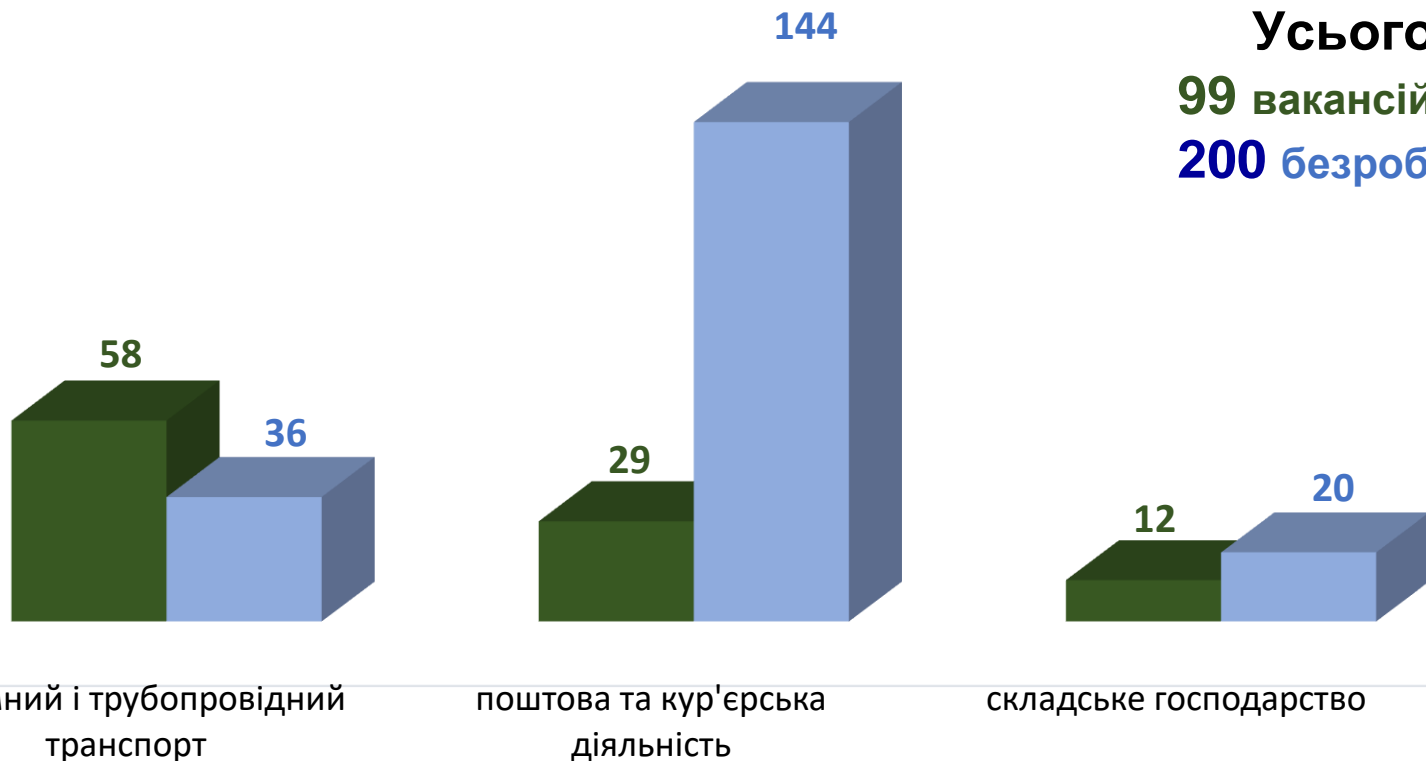
Структура безробітних за видами оптової та роздрібної торгівлі, %

551 безробітний





Кількість вакансій та чисельність безробітних у сфері транспорту

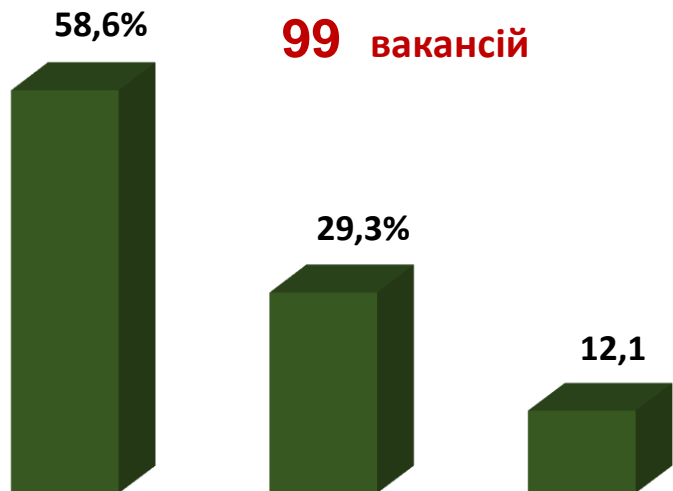


■ кількість вакансій, одиниць ■ чисельність безробітних, осіб



Структура вакансій, % у сфері транспорту

99 вакансій



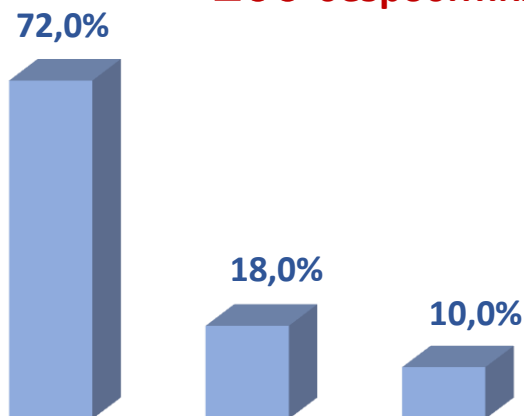
наземний і трубопровідний транспорт

поштова та кур'єрська діяльність

складське господарство

Структура безробітних, % у сфері транспорту

200 безробітних



поштова та кур'єрська діяльність

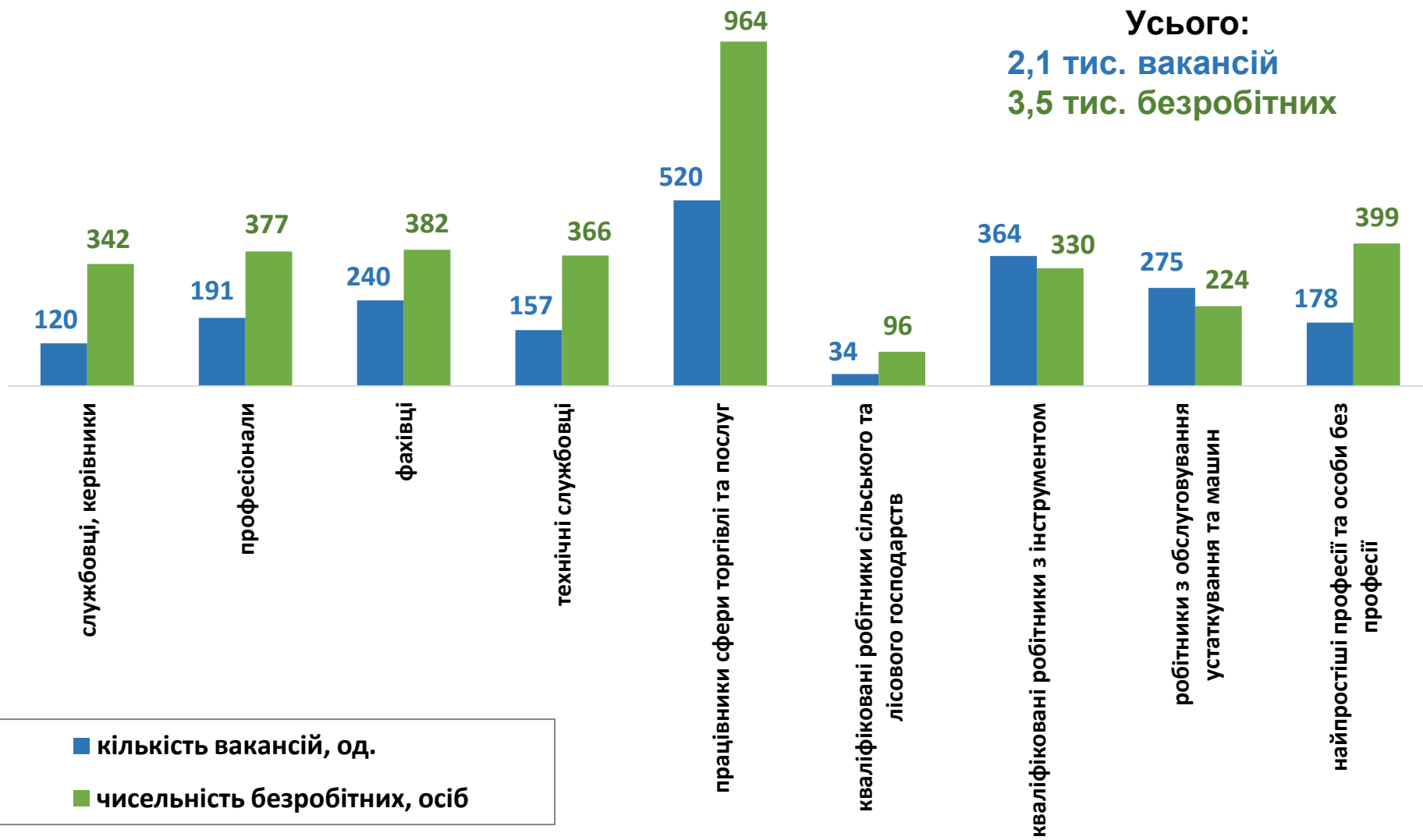
наземний і трубопровідний транспорт

складське господарство



Кількість вакансій та чисельність безробітних

(за професійними групами)



Чисельність безробітних за статтю

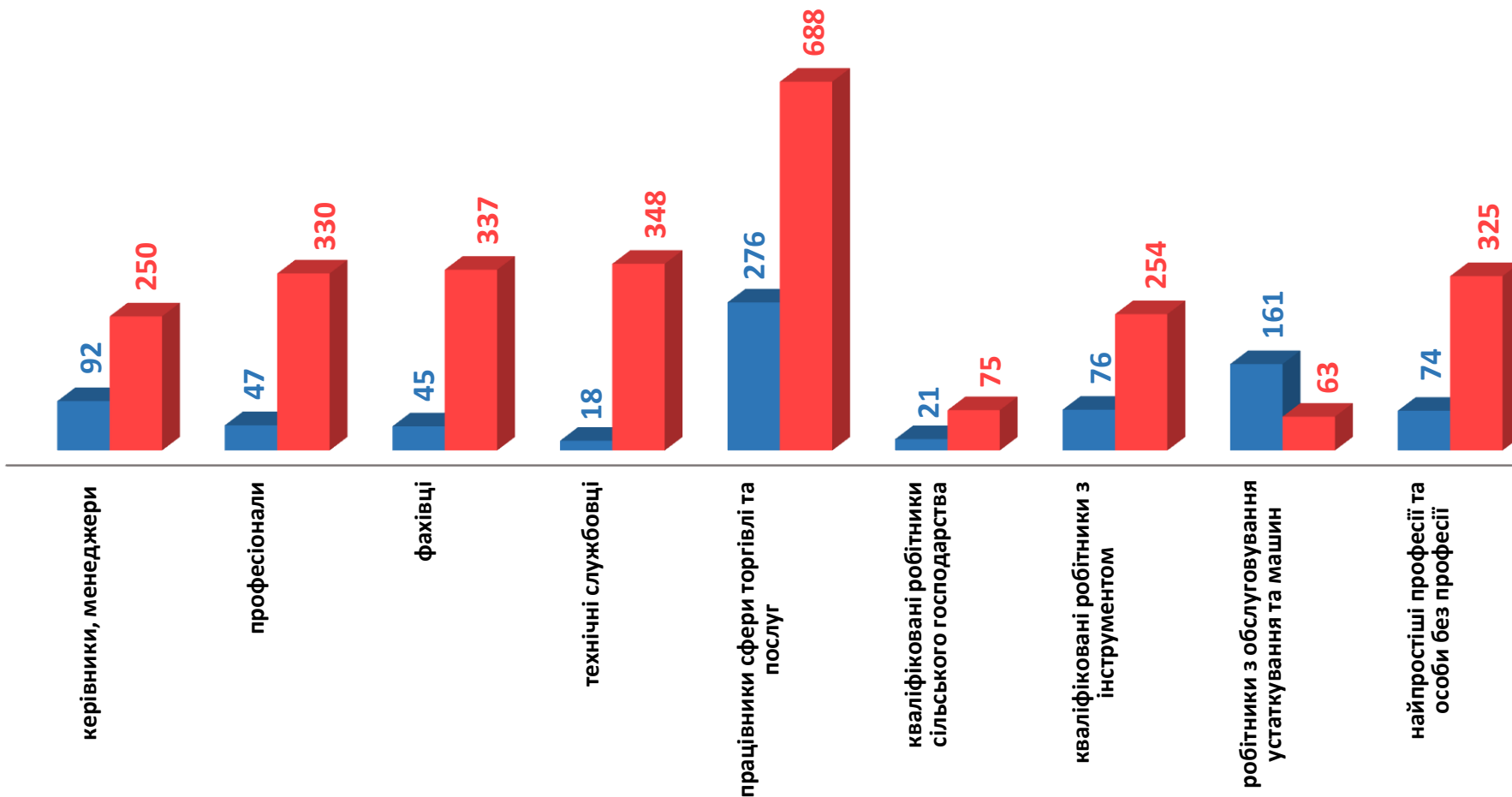
(за статтю та професійними групами)



0,8 тис. ЧОЛОВІКІВ



2,7 тис. ЖІНОК





Структура вакансій за професійними групами, %



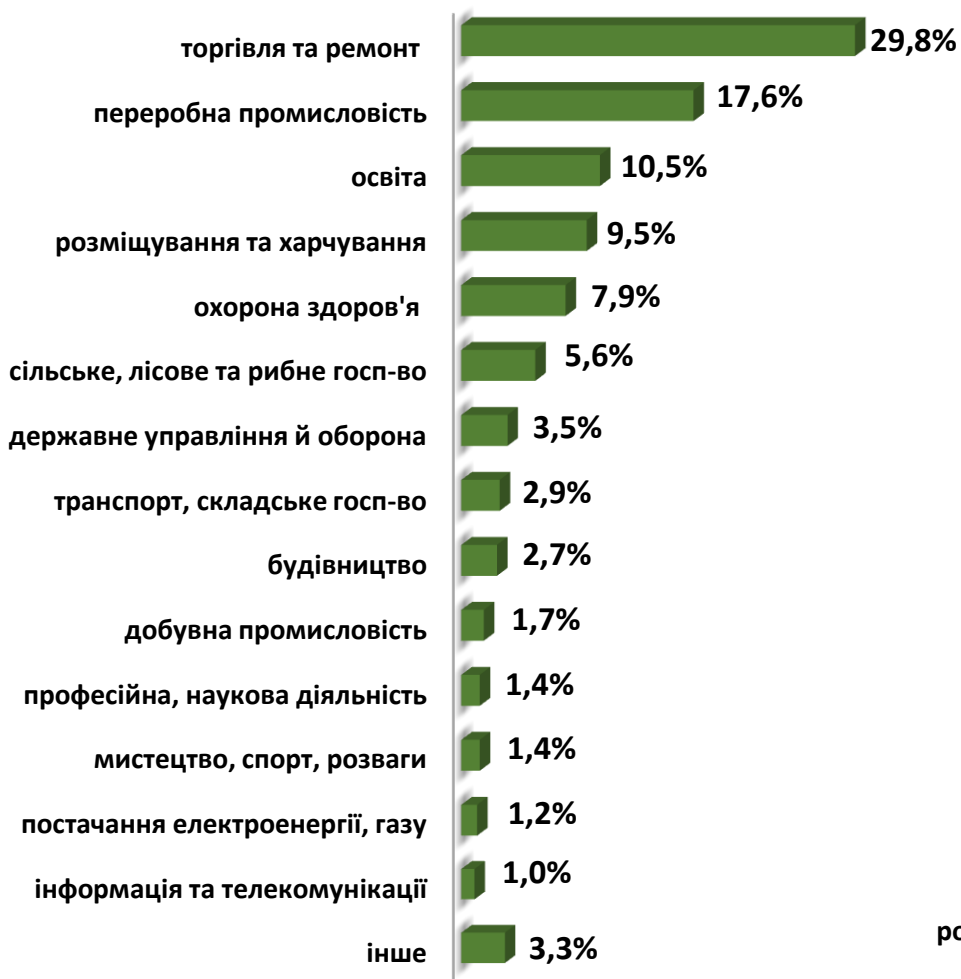
Структура безробітних за професійними групами, %



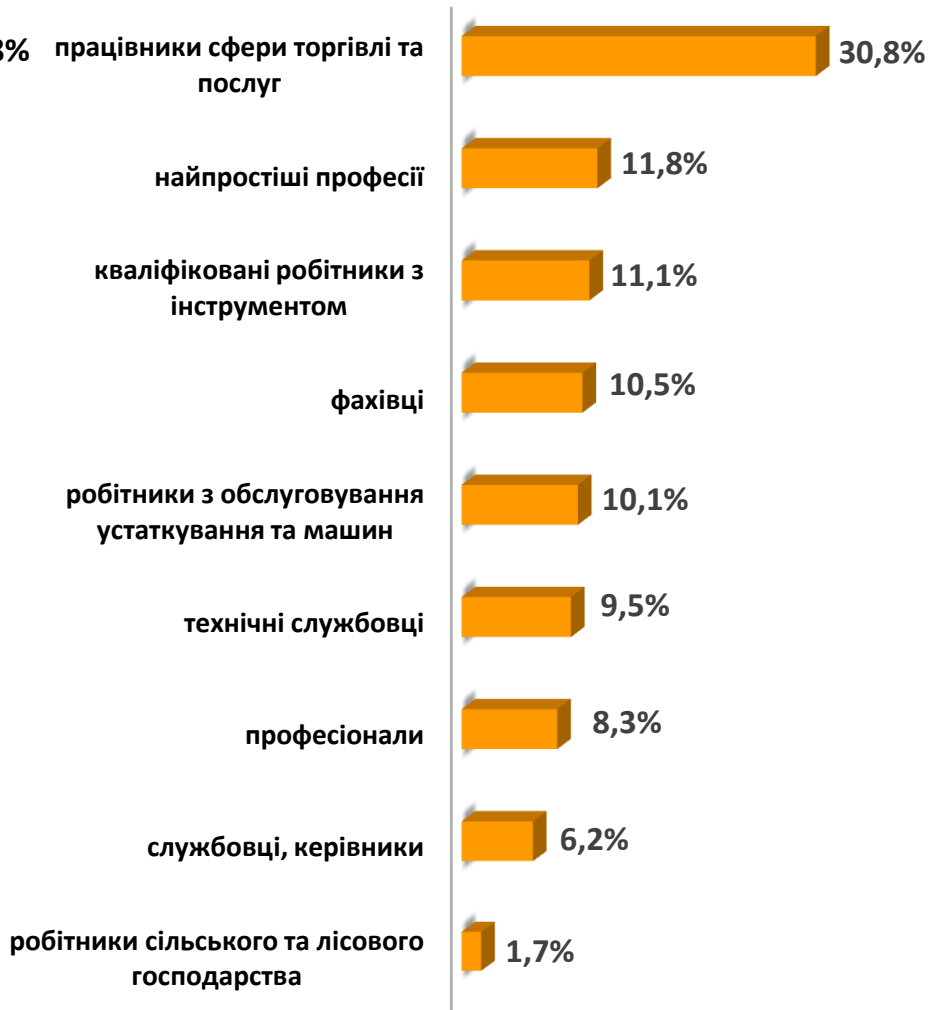


Структура працевлаштованих безробітних, %

За видами економічної діяльності



За професійними групами



Структура працевлаштованих безробітних, %

(за статтю та видами економічної діяльності)



ЧОЛОВІКИ



ЖІНКИ





Структура працевлаштованих безробітних, %

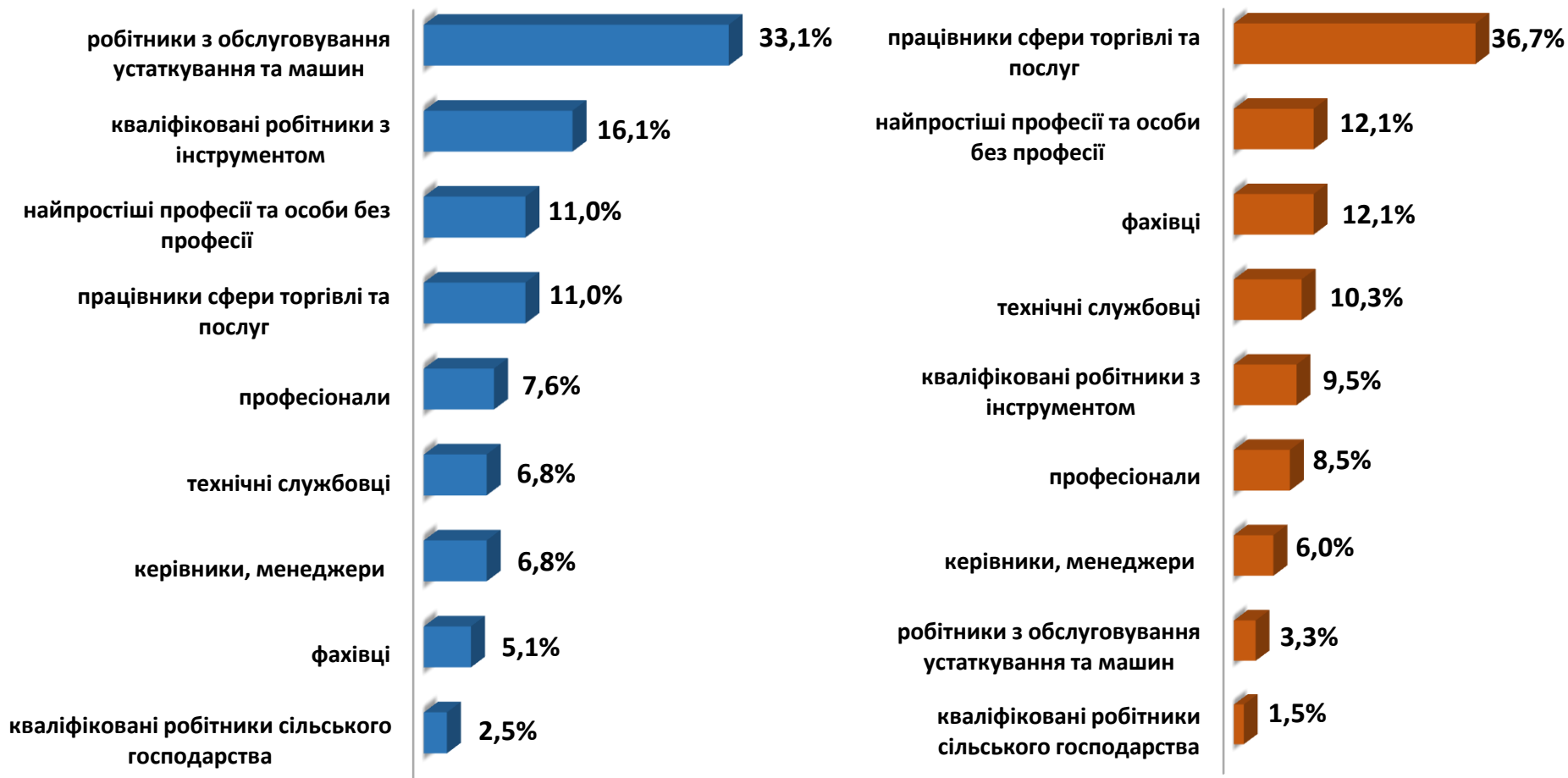


(за статтю та професійними групами)

ЧОЛОВІКИ



ЖІНКИ



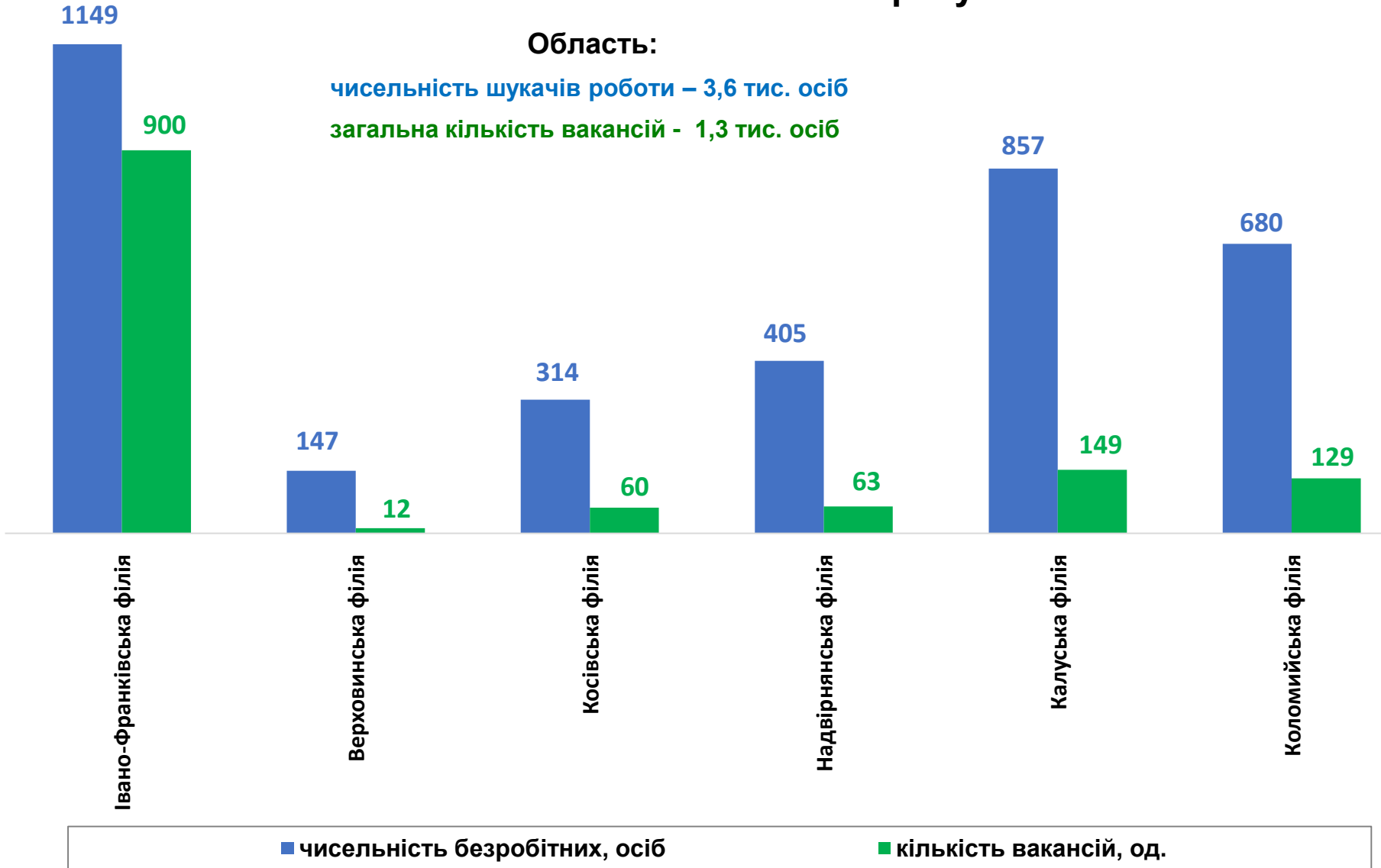


Чисельність шукачів роботи та кількість вакансій станом на 1 лютого 2024 року

Область:

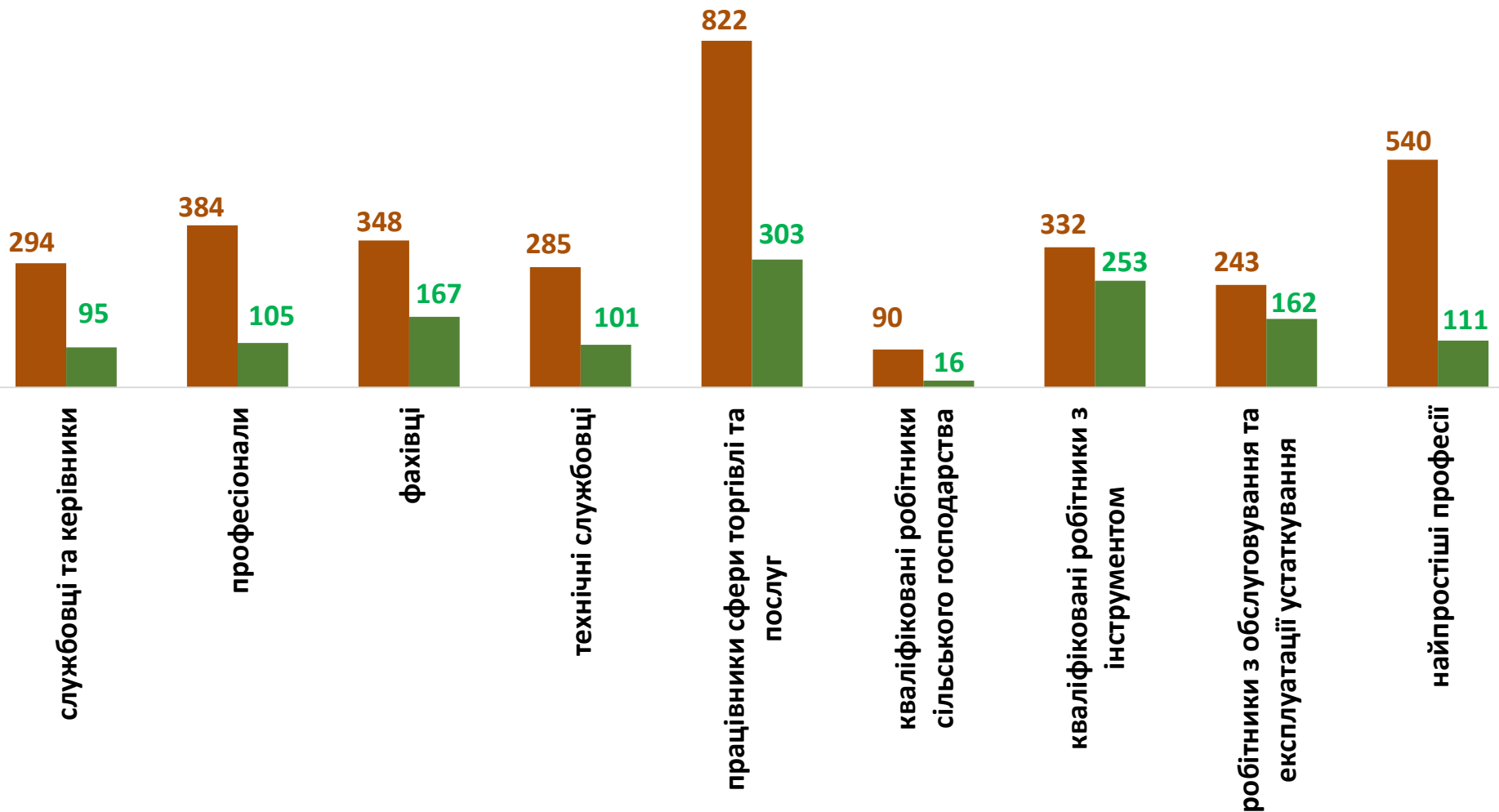
чисельність шукачів роботи – 3,6 тис. осіб

загальна кількість вакансій - 1,3 тис. осіб





Чисельність шукачів роботи та кількість вакансій станом на 1 лютого 2024 р. (за професійними групами)



■ чисельність безробітних, осіб

■ кількість вакансій, од.



Професії, за якими кількість вакансій є найбільшою, станом на 1 лютого 2024 року за професійними групами **ТОП-10**

Керівники, менеджери

менеджер (управитель) із збуту
начальник відділу поштового зв'язку
менеджер (управитель)
головний бухгалтер
менеджер (управитель) в роздрібній торгівлі
майстер з ремонту
керівник гуртка
начальник відділу
головний енергетик
майстер цеху

Професіонали, фахівці

бухгалтер
сестра медична (брат медичний)
вихователь
фармацевт
механік
асистент фармацевта
електромеханік дільниці
вчитель
педагог соціальний
технік-геодезист



Професії, за якими кількість вакансій є найбільшою, станом на 1 лютого 2024 року
за професійними групами **ТОП-10**

Технічні службовці

адміністратор

касир торговельного залу

листоноша (поштар)

оператор комп'ютерного набору

оператор інформаційно-комунікаційних
мереж

контролер-касир

оператор поштового зв'язку

обліковець

секретар

службовець на складі (комірник)

Працівники сфери торгівлі та послуг

продавець продовольчих товарів

кухар

продавець-консультант

охоронник

продавець непродовольчих товарів

виробник харчових напівфабрикатів

бариста

офіціант

комплектувальник товарів

бармен



Професії, за якими кількість вакансій є найбільшою, станом на 1 лютого 2024 року за професійними групами **ТОП-10**

Кваліфіковані робітники сільського господарства

лісоруб

птахівник

робітник фермерського господарства

оператор птахофабрик та механізованих
ферм

Кваліфіковані робітники з інструментом

швачка

монтер кабельного виробництва

пекар

в'язальник схемних джгутів, кабелів та
шнурів

слюсар-ремонтник

електрозварник ручного зварювання

слюсар з ремонту колісних транспортних
засобів

робітник з комплексного обслуговування

тісторіб

верстатник деревообробних верстатів



Професії, за якими кількість вакансій є найбільшою, станом на 1 лютого 2024 року
за професійними групами **ТОП-10**

Робітники з обслуговування устаткування

водій автотранспортних засобів

оператор виробничої ділянки

машиніст екскаватора

оператор лінії з оброблення кольорових металів

токарь

фрезерувальник

оператор пульта керування

оператор котельні

складальник

тракторист

Найпростіші професії

прибиральник службових приміщень

підсобний робітник

вантажник

кухонний робітник

укладальник-пакувальник

робітник з благоустрою

двірник

прибиральник виробничих приміщень

робітник з комплексного прибирання

прибиральник територій



Професії, по яких чисельність безробітних є найбільшою, станом на 1 лютого 2024 року (ТОП-20)

✓ продавець продовольчих товарів

✓ стрілець

✓ листоноша (поштар)

✓ підсобний робітник

✓ продавець-консультант

✓ прибиральник службових приміщень

✓ бухгалтер

✓ продавець непродовольчих товарів

✓ кухар

✓ водій автотранспортних засобів

✓ швачка

✓ менеджер (управитель)

✓ адміністратор

✓ сестра медична (брат медичний)

✓ монтер кабельного виробництва

✓ помічник вихователя

✓ молодша медична сестра (молодший медичний брат)

✓ вчитель закладу загальної середньої освіти

✓ пекар

✓ робітник на лісокультурних роботах

Професії, по яких чисельність безробітних за статтю є найбільшою, станом на 1 лютого 2024 року

ТОП-10



Чоловіки

- ✓ стрілець
- ✓ водій автотранспортних засобів
- ✓ підсобний робітник
- ✓ командир відділення
- ✓ охоронник
- ✓ сторож
- ✓ лісоруб
- ✓ вантажник
- ✓ механік-водій
- ✓ продавець-консультант



Жінки

- ✓ продавець продовольчих товарів
- ✓ листоноша (поштар)
- ✓ прибиральник службових приміщень
- ✓ продавець-консультант
- ✓ бухгалтер
- ✓ продавець непродовольчих товарів
- ✓ кухар
- ✓ підсобний робітник
- ✓ швачка
- ✓ адміністратор