



ПОПИТ ТА ПРОПОЗИЦІЯ НА ЗАРЕЄСТРОВАНОМУ РИНКУ ПРАЦІ ІВАНО-ФРАНКІВСЬКОЇ ОБЛАСТІ У СІЧНІ-ЛЮТОМУ 2022 РОКУ

www.dcz.gov.ua



У січні-лютому 2022 року роботодавці проінформували службу зайнятості про наявність 3,3 тис. вакансій.

Структура вакансій за видами економічної діяльності була наступною: 24% вакансій пропонувалося в оптовій та роздрібній торгівлі; 20% – на підприємствах переробної промисловості; 10% – в тимчасовому розміщуванні та організації харчування; 8% – в транспорті; 6% – в освіті.

У професійному розрізі, найбільше вакансій пропонувалося для працевлаштування: працівників сфери торгівлі та послуг (25%); робітників з обслуговування, експлуатації устаткування та машин (16%); кваліфікованих робітників з інструментом (14%); фахівців (11%); працівників найпростіших професій (9%); професіоналів (8%).

Станом на 1 березня 2022 року кількість актуальних вакансій, заявлених роботодавцями до служби зайнятості області, **становила 1,3 тис. одиниць,** що на 8,7% менше, ніж на відповідну дату минулого року.

За видами економічної діяльності більшість вакансій налічувалася на підприємствах оптової та роздрібної торгівлі (26%), переробної промисловості (21%), в транспорті (12%), у тимчасовому розміщуванні й організації харчування (9%), в державному управлінні й обороні (7%), у будівництві (6%).

За професійними групами: найбільший попит роботодавців від всіх поданих вакансій спостерігався на працівників сфери торгівлі та послуг – 25% (продавець, кухар, офіціант, охоронник, бармен, стрілець, покоївка, перукар (перукар - модельєр)); кваліфікованих робітників з інструментом – 19% (швачка, слюсар-ремонтник, електрозварник ручного зварювання, пекар, електрогазозварник); робітників з обслуговування, експлуатації устаткування та машин – 18% (водій автотранспортних засобів, черговий стрілочного поста, верстатник широкого профілю, водій тролейбуса, тракторист, оператор заправних станцій, шліфувальник); фахівців – 10% (бухгалтер, асистент фармацевта, сестра медична (брат медичний), черговий по залізничній станції, експедитор, фахівець, електромеханік дільниці); професіоналів – 8% (фармацевт, інспектор, спеціаліст державної служби (місцевого самоврядування), адміністратор бази даних), технічних службовців – 7% (касир торговельного залу, адміністратор, обліковець, касир (на підприємстві, в установі, організації)).

У січні-лютому 2022 року послугами державної служби зайнятості скористалися 11,3 тис. безробітних громадян.



За видами економічної діяльності, серед безробітних, які мали професійний досвід, 21% раніше працювали в оптовій та роздрібній торгівлі; 19% – у державному управлінні й обороні; 17% – на підприємствах переробної промисловості; 8% – у сфері охорони здоров'я та надання соціальної допомоги.

За професійними групами, серед зареєстрованих безробітних переважають працівники сфери торгівлі та послуг (19%); службовці, керівники, менеджери (16%); фахівці (13%); професіонали (13%); робітники з обслуговування, експлуатації устаткування та машин (11%); кваліфіковані робітники з інструментом (9%).

Станом на 1 березня 2022 року послуги державної служби зайнятості отримували **8,4 тис. зареєстрованих безробітних**, що на 36,5% менше, ніж на відповідну дату минулого року.

За статтю: у загальній кількості зареєстрованих безробітних чоловіки становили 3,0 тис. осіб (або 35%), жінки – 5,4 тис. осіб (або 65%).

За віковими групами: 30% зареєстрованих безробітних були у віці до 35 років; 29% – у віці від 35 до 45 років; 24% – у віці від 45 до 55 років; 17% – понад 55 років.

За освітою: 58% зареєстрованих безробітних мали вищу освіту, 27% – професійно-технічну, 15% – загальну середню освіту.

Спостерігається тенденція до зменшення дисбалансу між попитом та пропозицією робочої сили. **Станом на 1 березня 2022 року,** в середньому по області, **на одне вільне робоче місце претендувало 6 безробітних** (на 1 березня 2021 року – 9 осіб).

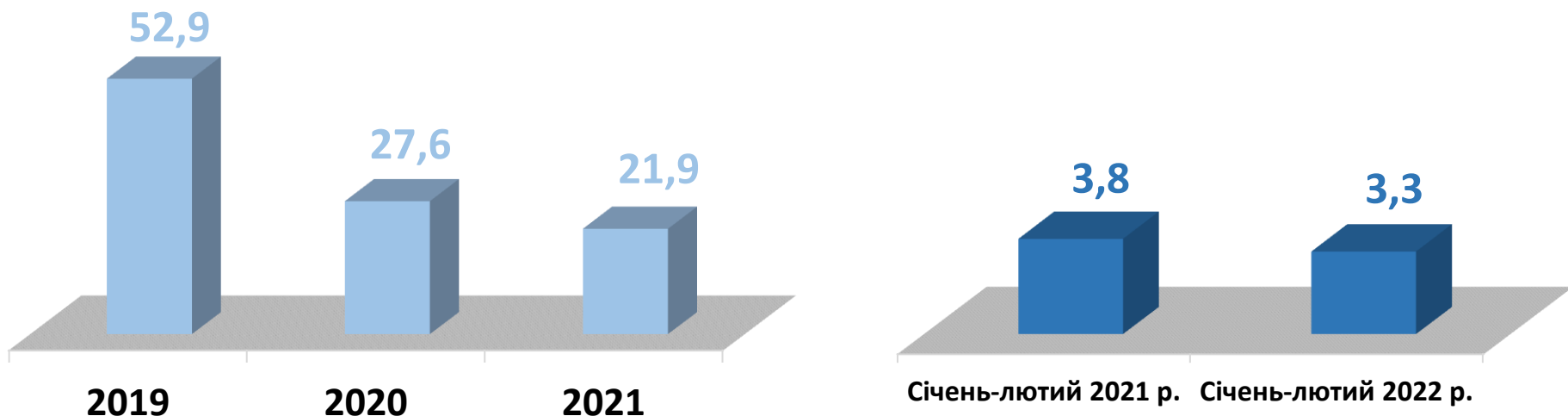
Найбільша невідповідність попиту на робочу силу та її пропозиції у професійно-кваліфікаційному розрізі спостерігалася серед службовців та керівників (на 1 вакансію претендували 17 осіб), професіоналів (10 осіб), працівників найпростіших професій (10 осіб).

Найбільших труднощів з працевлаштуванням в даний час зазнають представники таких професій: бухгалтер, спеціаліст державної служби (місцевого самоврядування), директор (керівник) малої торговельної фірми. Наприклад: для 177 безробітних спеціалістів державної служби на сьогодні є 9 вакансій, для 235 бухгалтерів є 21 вакансія, для 131 директора (керівника) малої торговельної фірми відсутні вакансії.

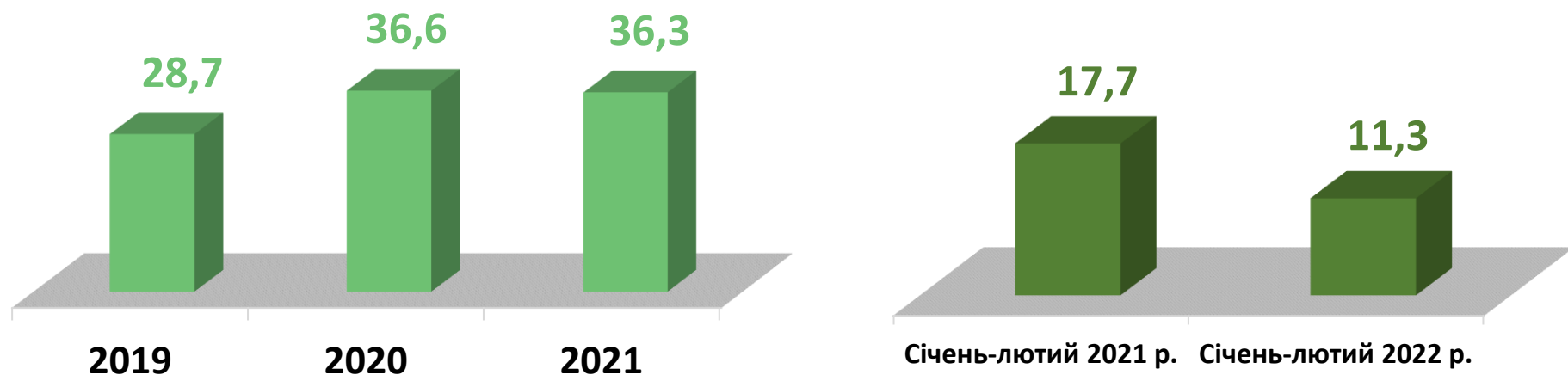
Нестача кадрів спостерігалася серед представників таких професій: швачка, черговий стрілочного поста, асистент фармацевта, водій тролейбуса, інспектор, електрозварник на автоматичних та напівавтоматичних машинах, адміністратор бази даних, електромеханік дільниці, електромонтажник з освітлення та освітлювальних мереж.



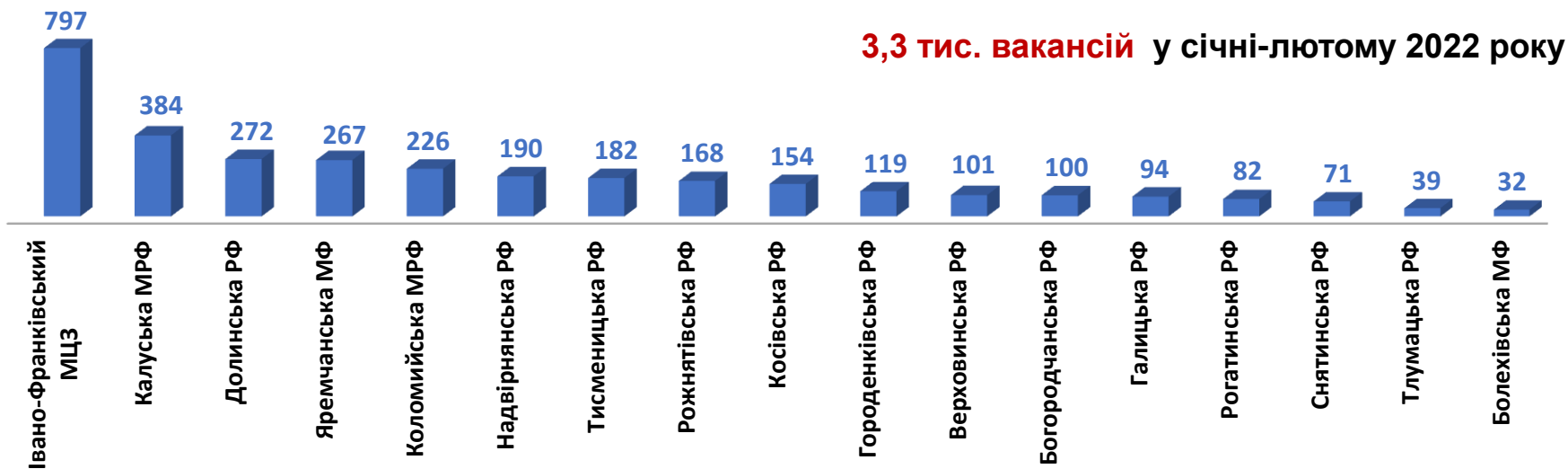
Кількість вакансій, тис. одиниць



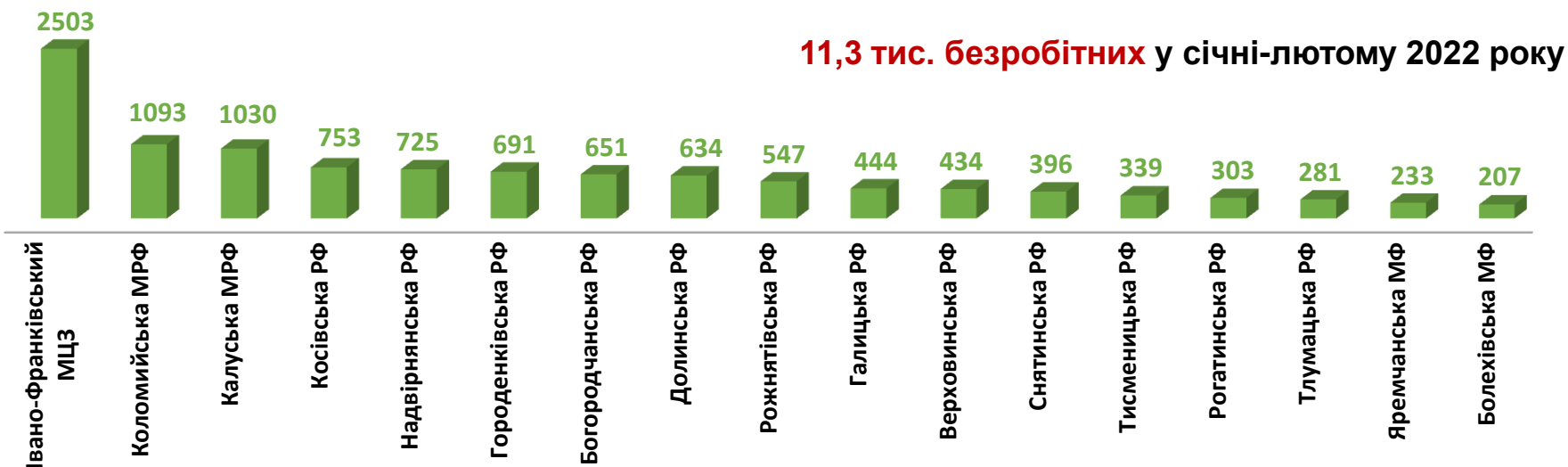
Кількість безробітних, тис. осіб



Кількість вакансій в Івано-Франківській обласній службі зайнятості, *одиниць*

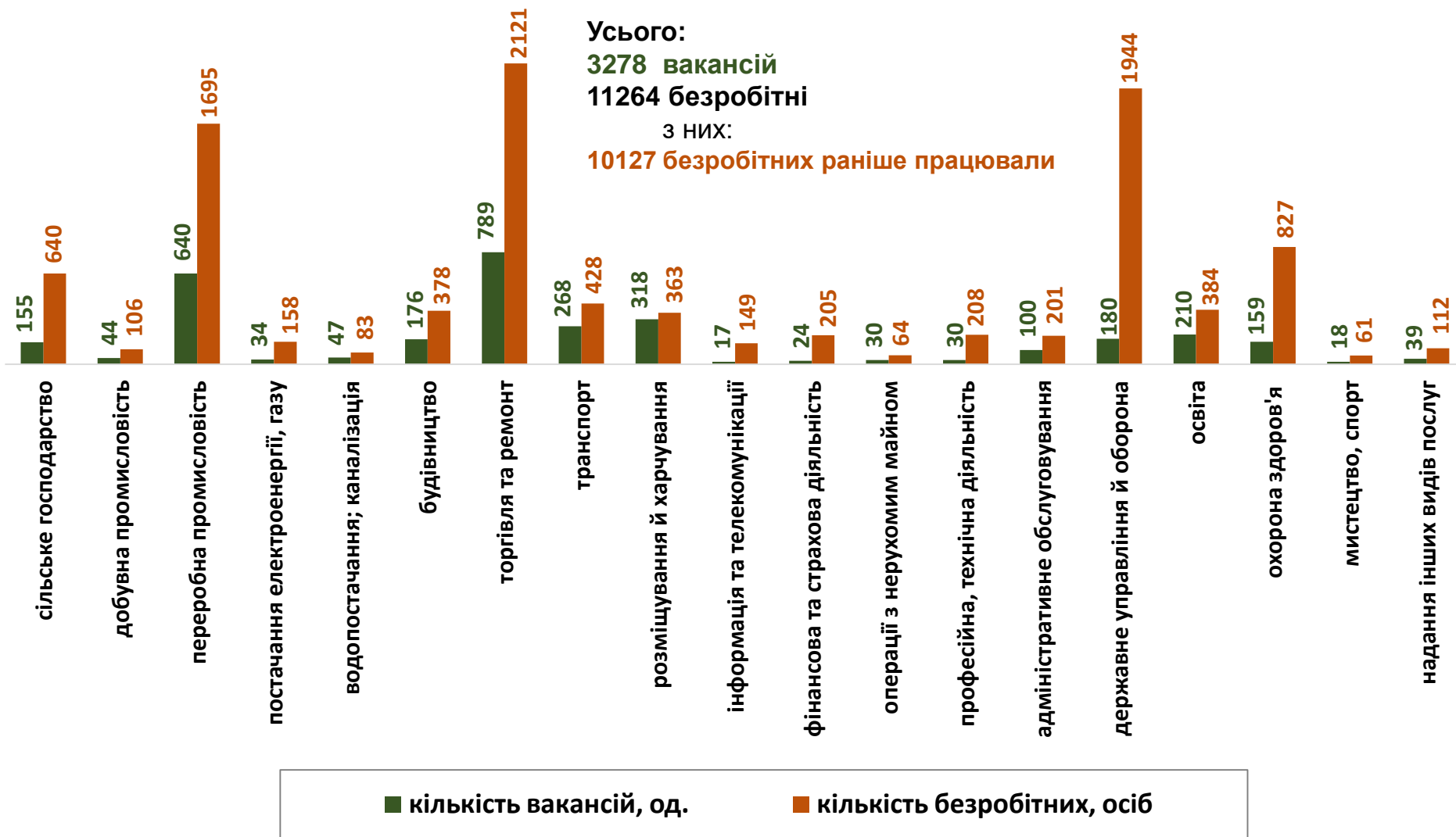


Кількість безробітних в Івано-Франківській обласній службі зайнятості, *осіб*





Кількість вакансій та кількість безробітних (за видами економічної діяльності)



Кількість безробітних за статтю

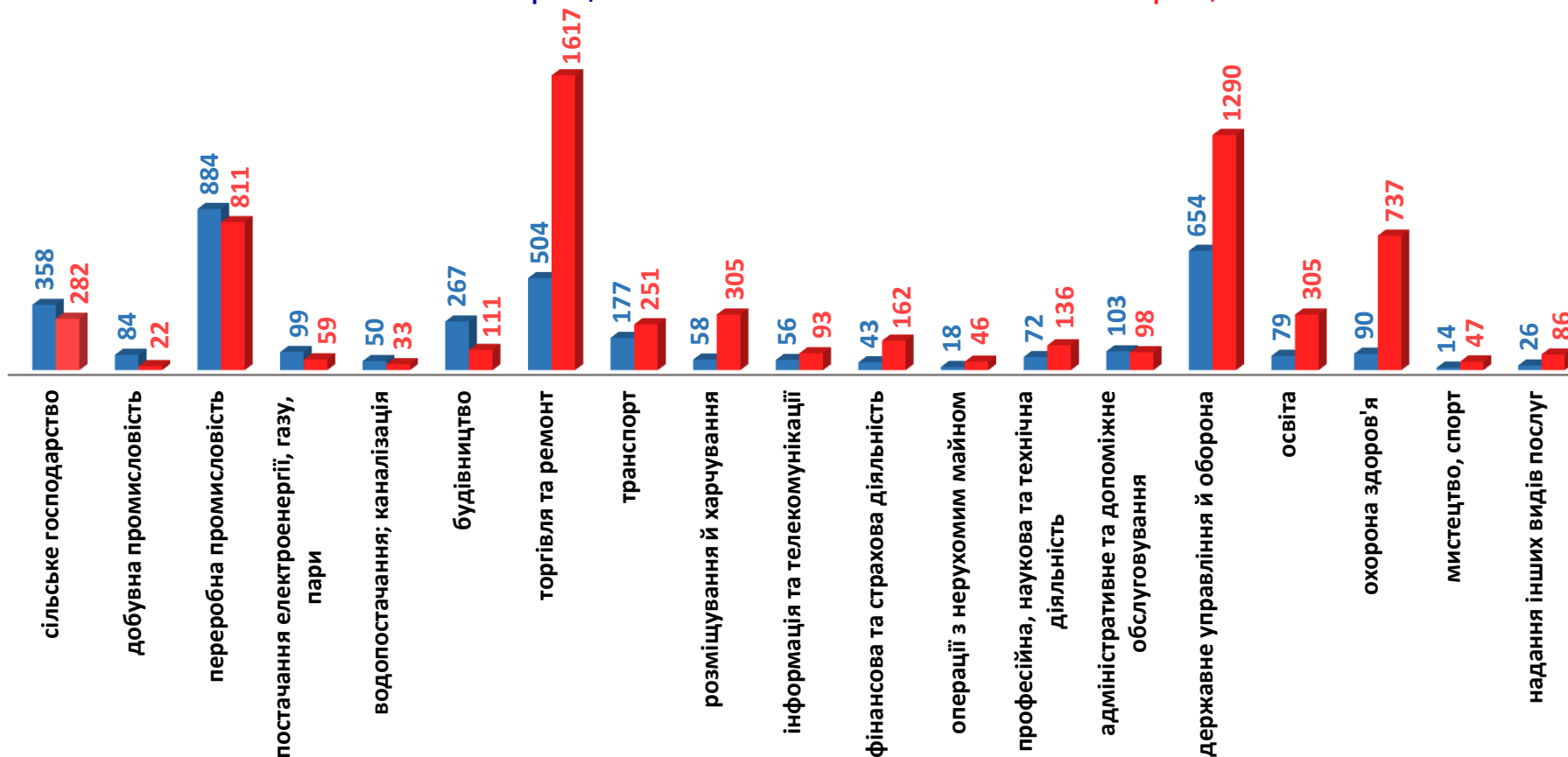
(за статтю та видами економічної діяльності підприємств, на яких вони раніше працювали)



4,0 тис. чоловіків
з них:
3,6 тис. чоловіків раніше працювали



7,3 тис. жінок
з них:
6,5 тис. жінок раніше працювали





Структура вакансій, % (за видами економічної діяльності)



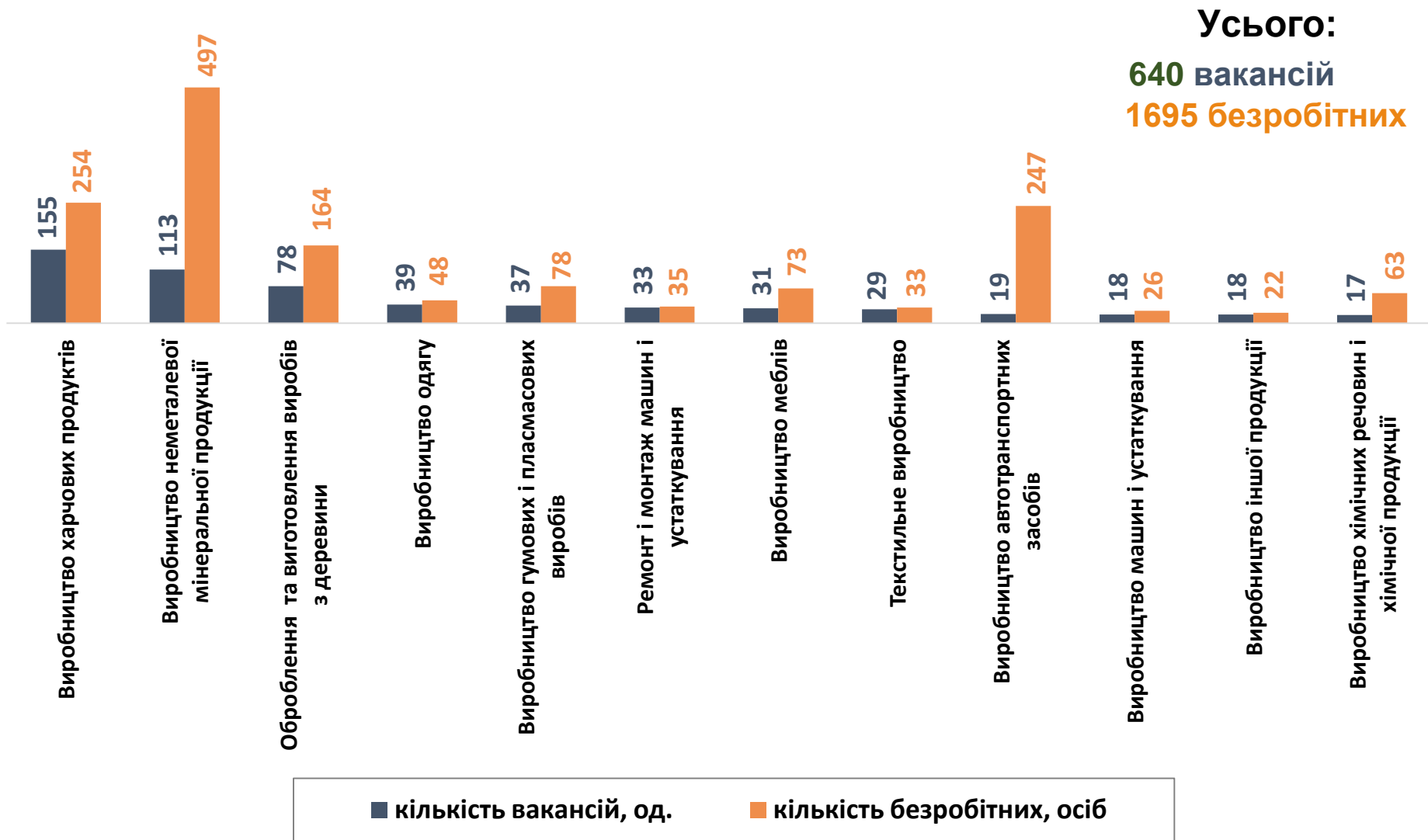
Структура безробітних, % (за видами економічної діяльності, на яких вони раніше працювали)





Кількість вакансій та кількість безробітних

(за окремими видами переробної промисловості)



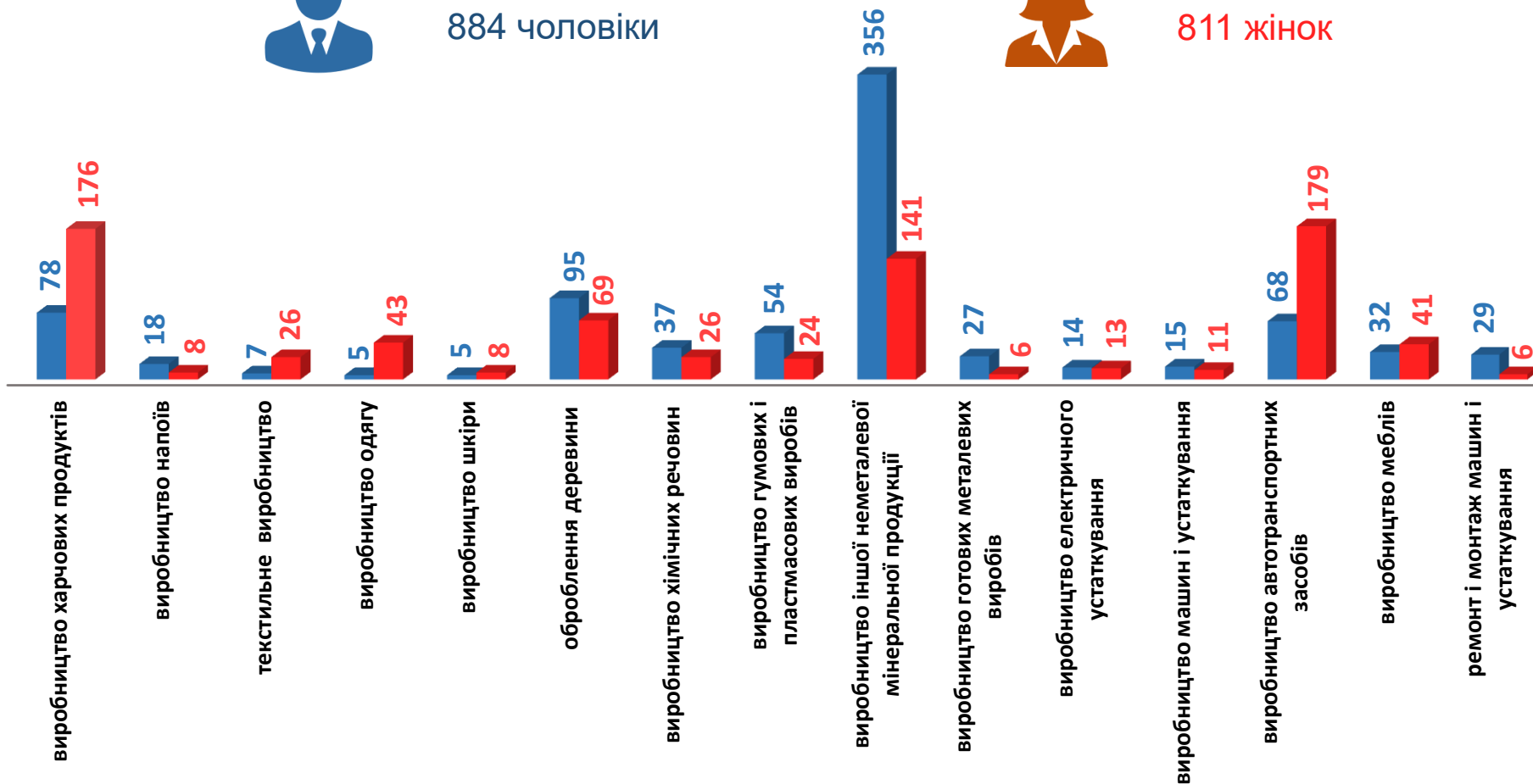
Кількість безробітних за статтю (за статтю та окремими видами переробної промисловості підприємств, на яких вони раніше працювали)



884 чоловіки



811 жінок





Структура вакансій за видами переробної промисловості, %



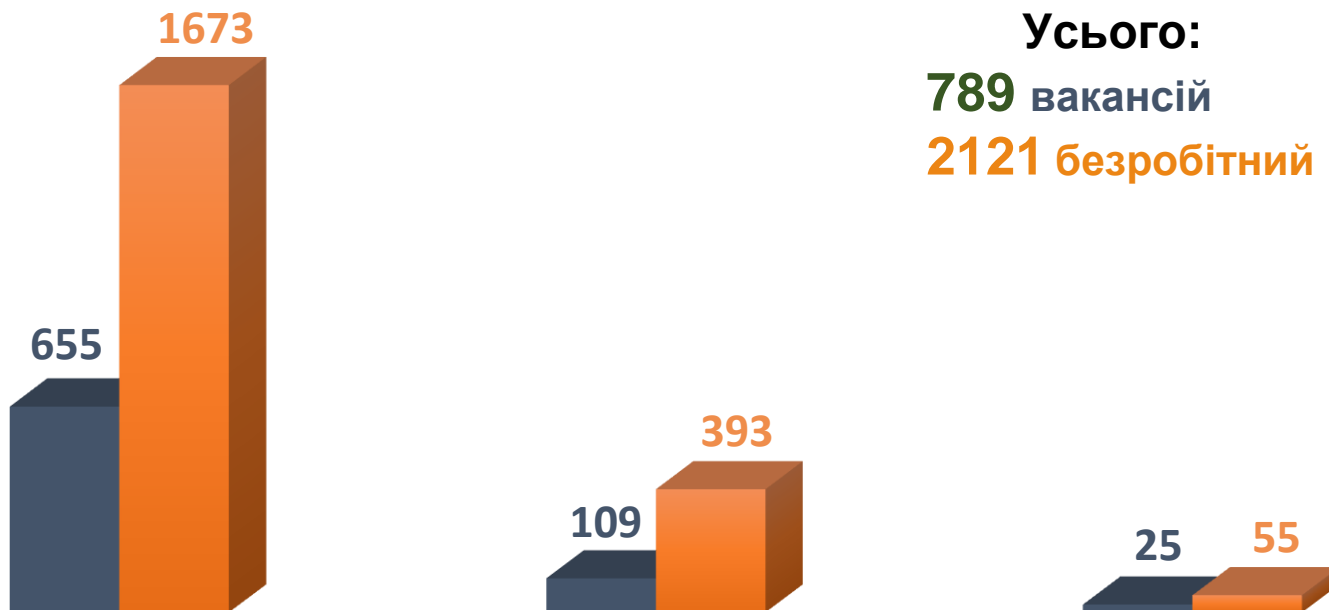
Структура безробітних за видами переробної промисловості, %



1,7 тис. безробітних були зайнятими у переробній промисловості



Кількість вакансій та кількість безробітних за видами оптової та роздрібної торгівлі



роздрібна торгівля, крім торгівлі автотранспортними засобами

оптова торгівля, крім торгівлі автотранспортними засобами

оптова та роздрібна торгівля автотранспортними засобами

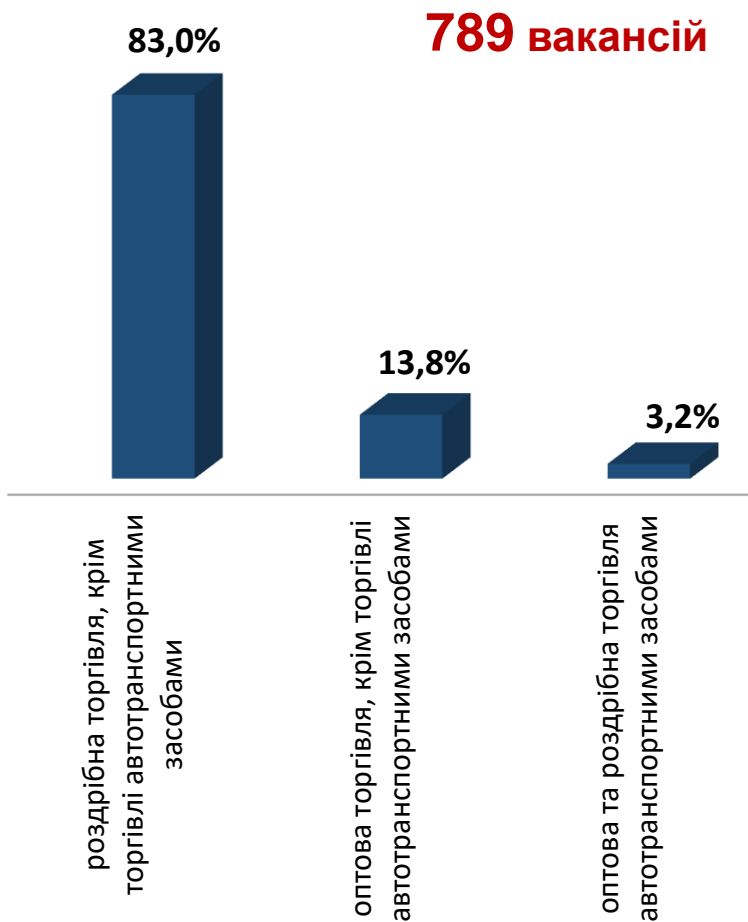
■ Кількість вакансій, одиниць

■ Кількість безробітних, осіб



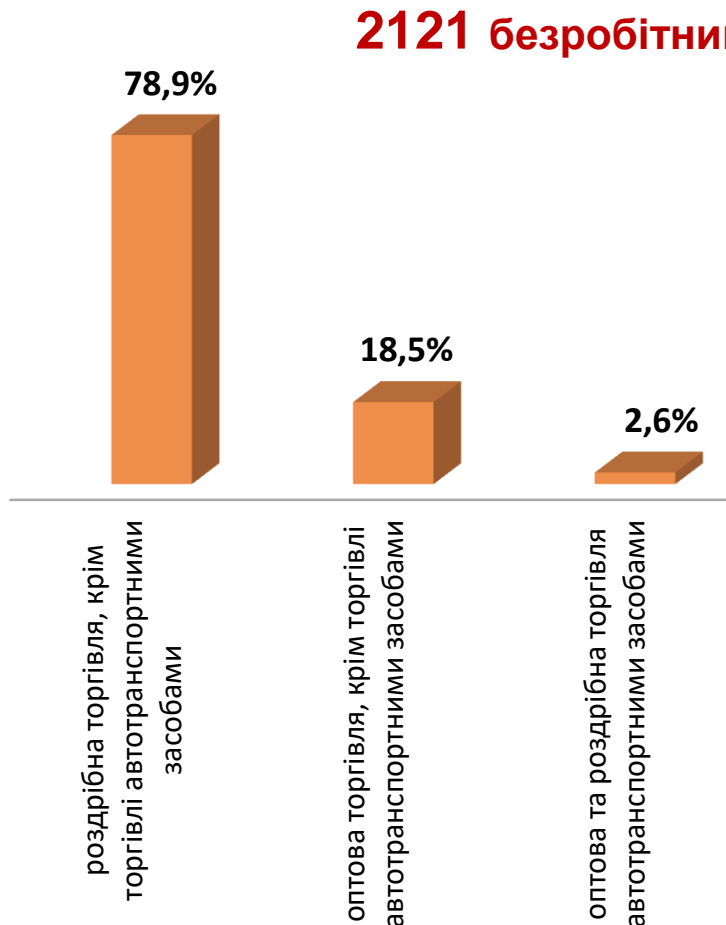
Структура вакансій за видами оптової та роздрібної торгівлі, %

789 вакансій



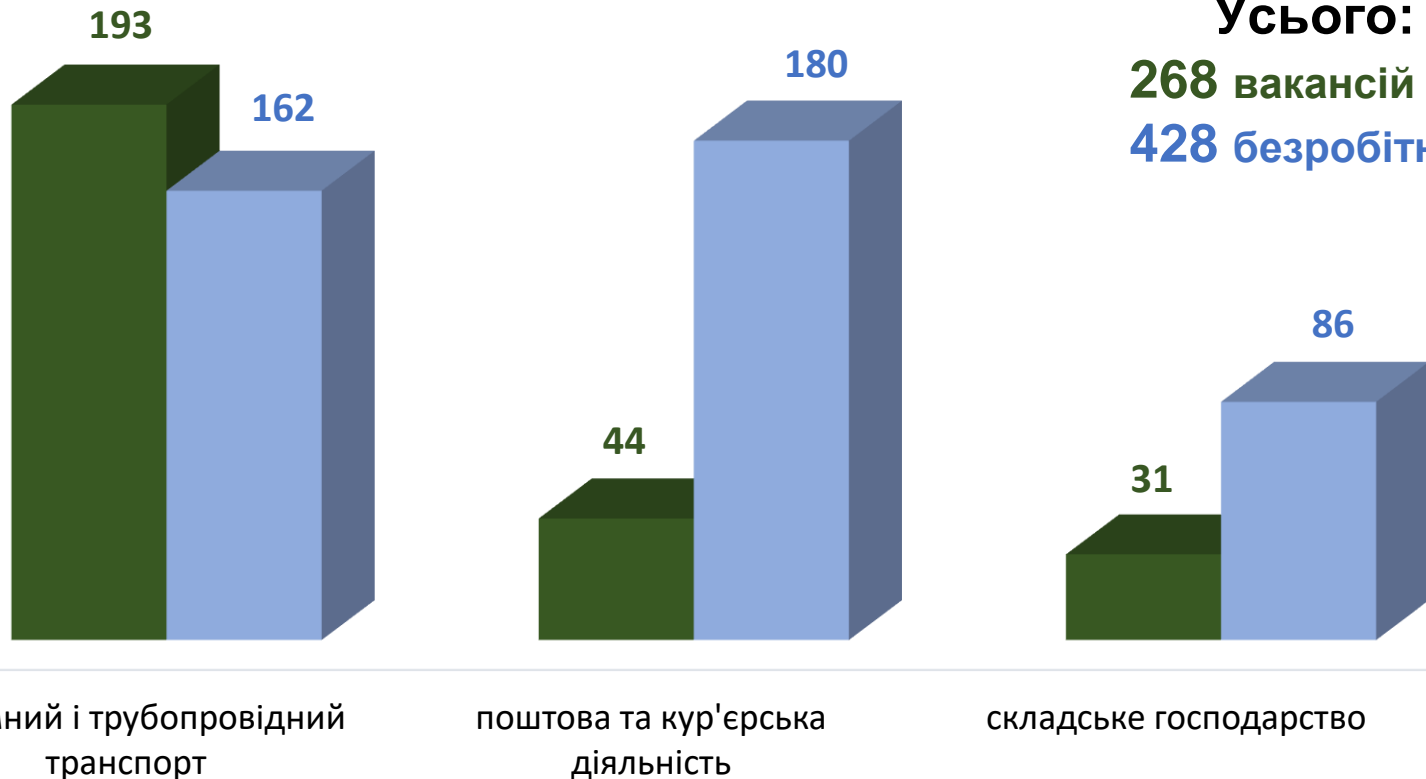
Структура безробітних за видами оптової та роздрібної торгівлі, %

2121 безробітний





Кількість вакансій та кількість безробітних у сфері транспорту



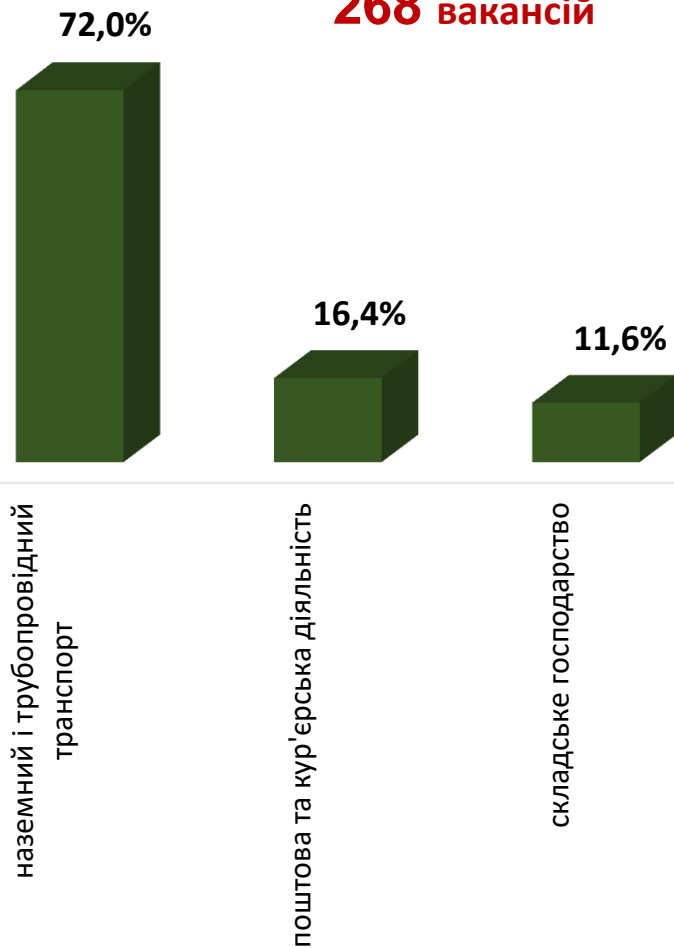
Усього:
268 вакансій
428 безробітних

■ кількість вакансій, одиниць ■ кількість безробітних, осіб



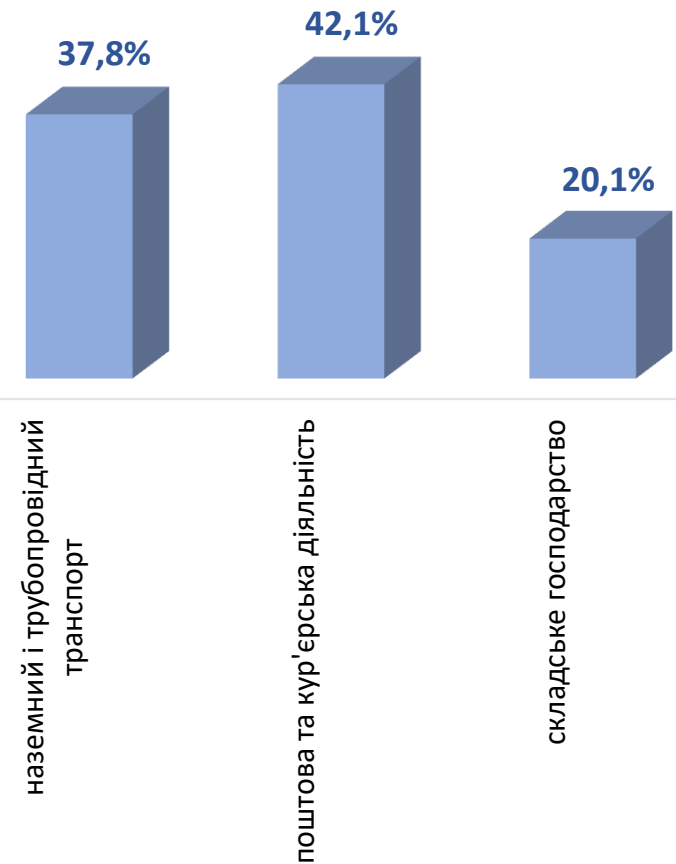
Структура вакансій, % у сфері транспорту

268 вакансій

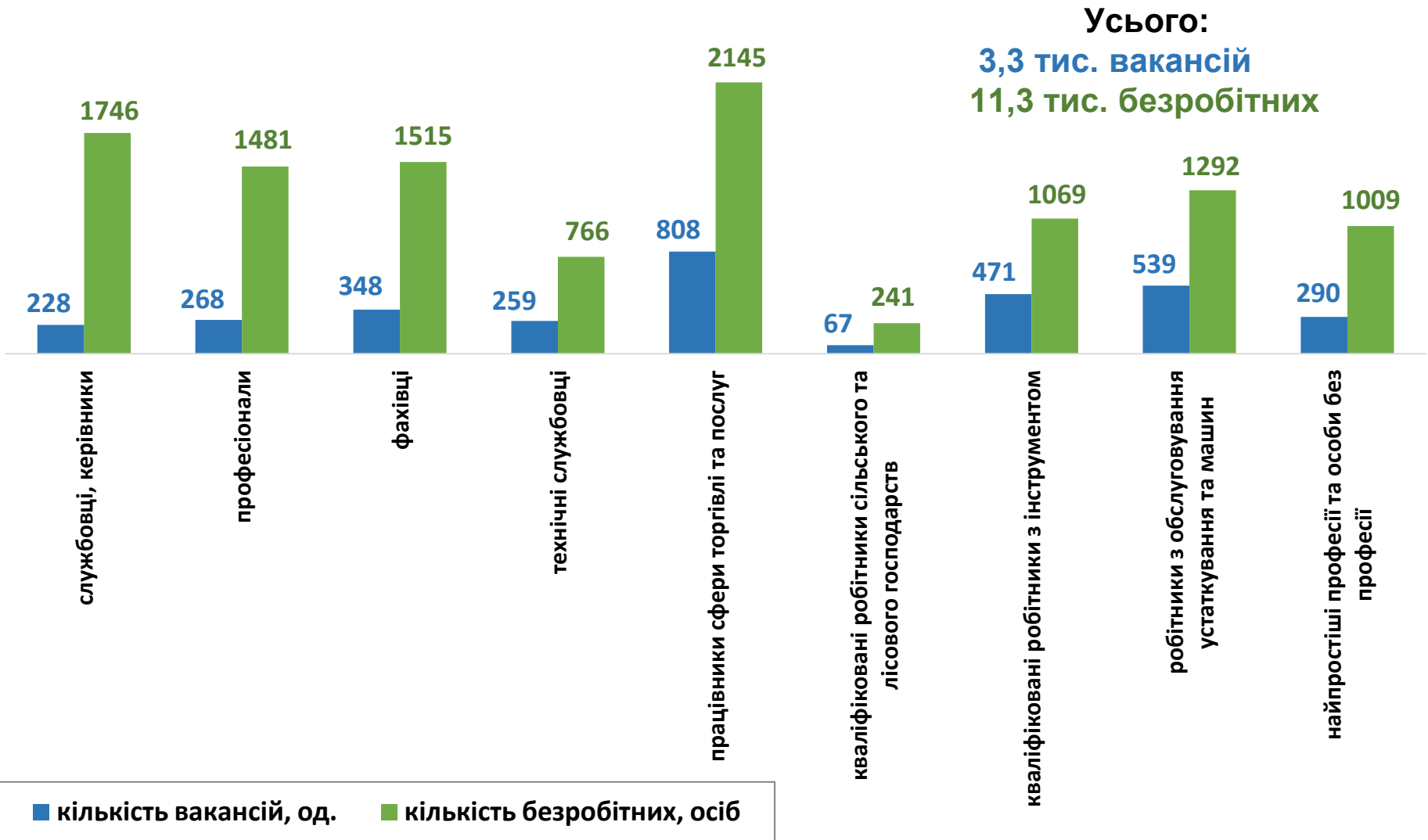


Структура безробітних, % у сфері транспорту

428 безробітних



Кількість вакансій та кількість безробітних (за професійними групами)



Кількість безробітних за статтю

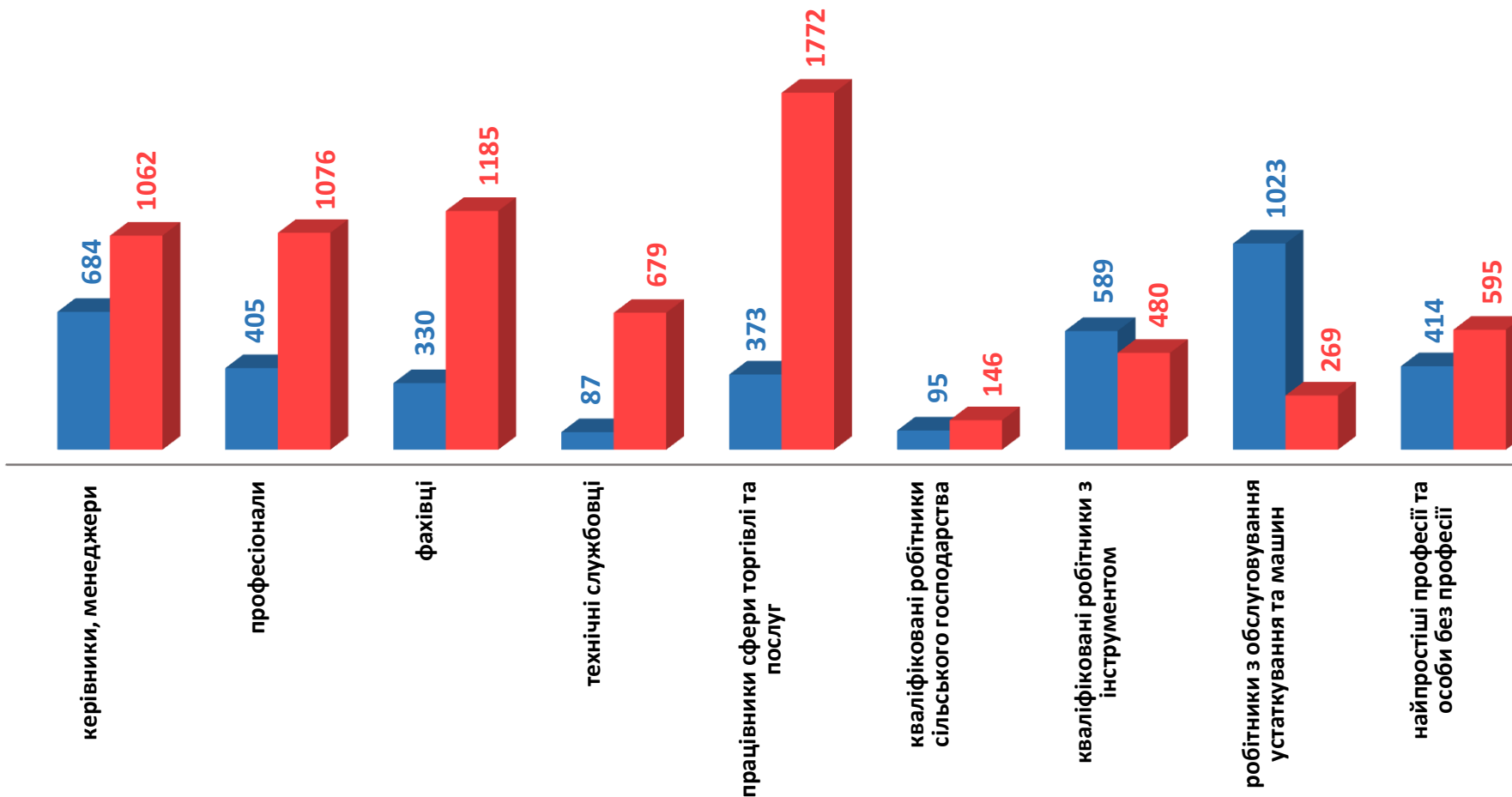
(за статтю та професійними групами)



4,0 тис. чоловіків



7,3 тис. жінок





Структура вакансій за професійними групами, %



Структура безробітних за професійними групами, %





Структура працевлаштованих безробітних, %

За видами економічної діяльності



За професійними групами

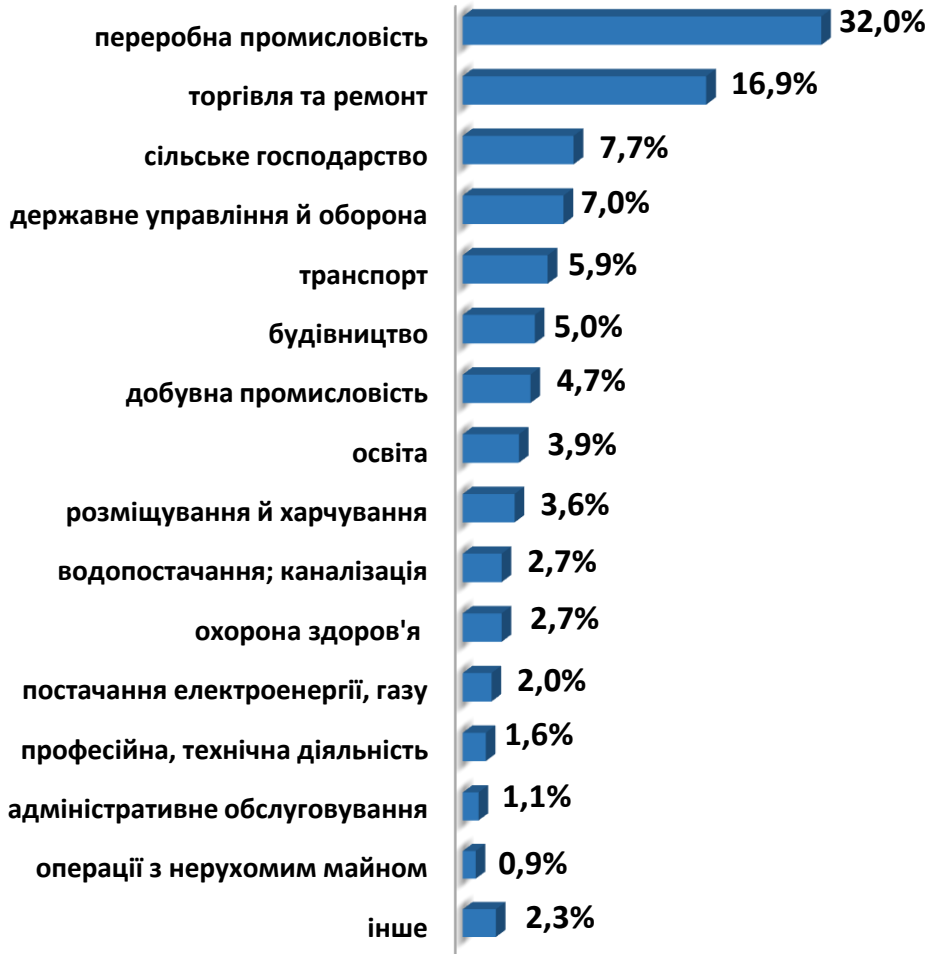


Структура працевлаштованих безробітних, %

(за статтю та видами економічної діяльності)



ЧОЛОВІКИ



ЖІНКИ



Структура працевлаштованих безробітних, %

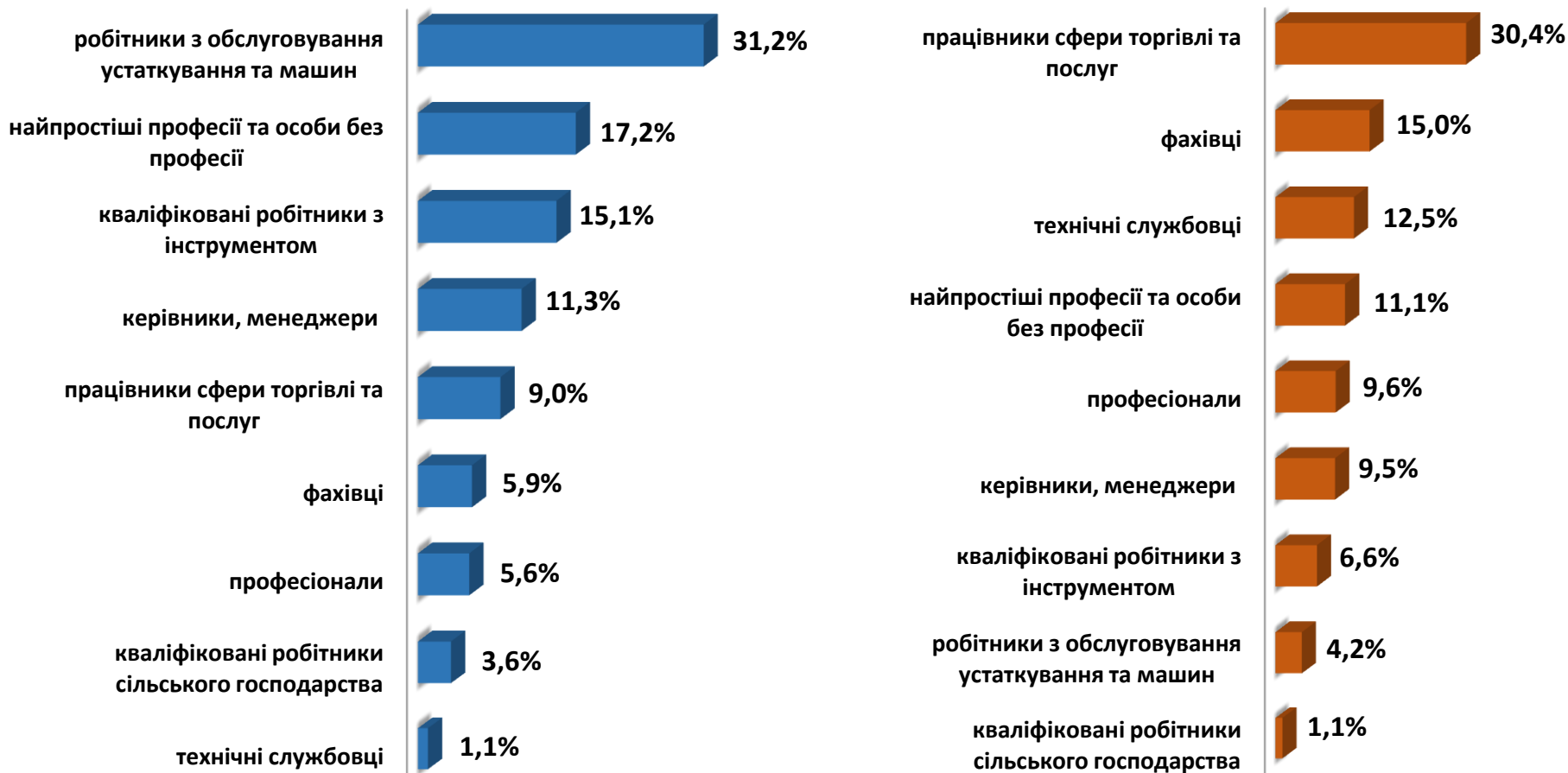


(за статтю та професійними групами)

ЧОЛОВІКИ

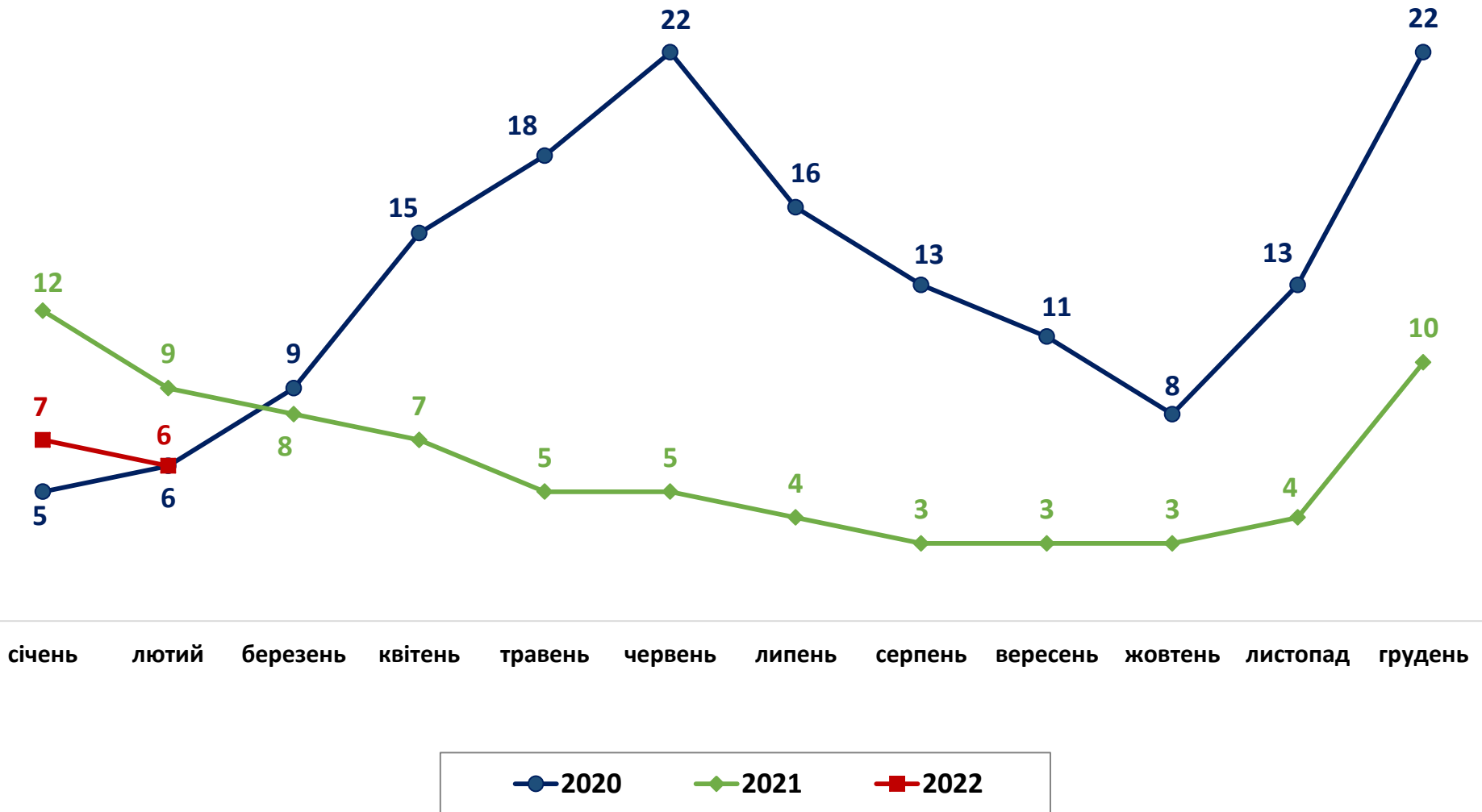


ЖІНКИ



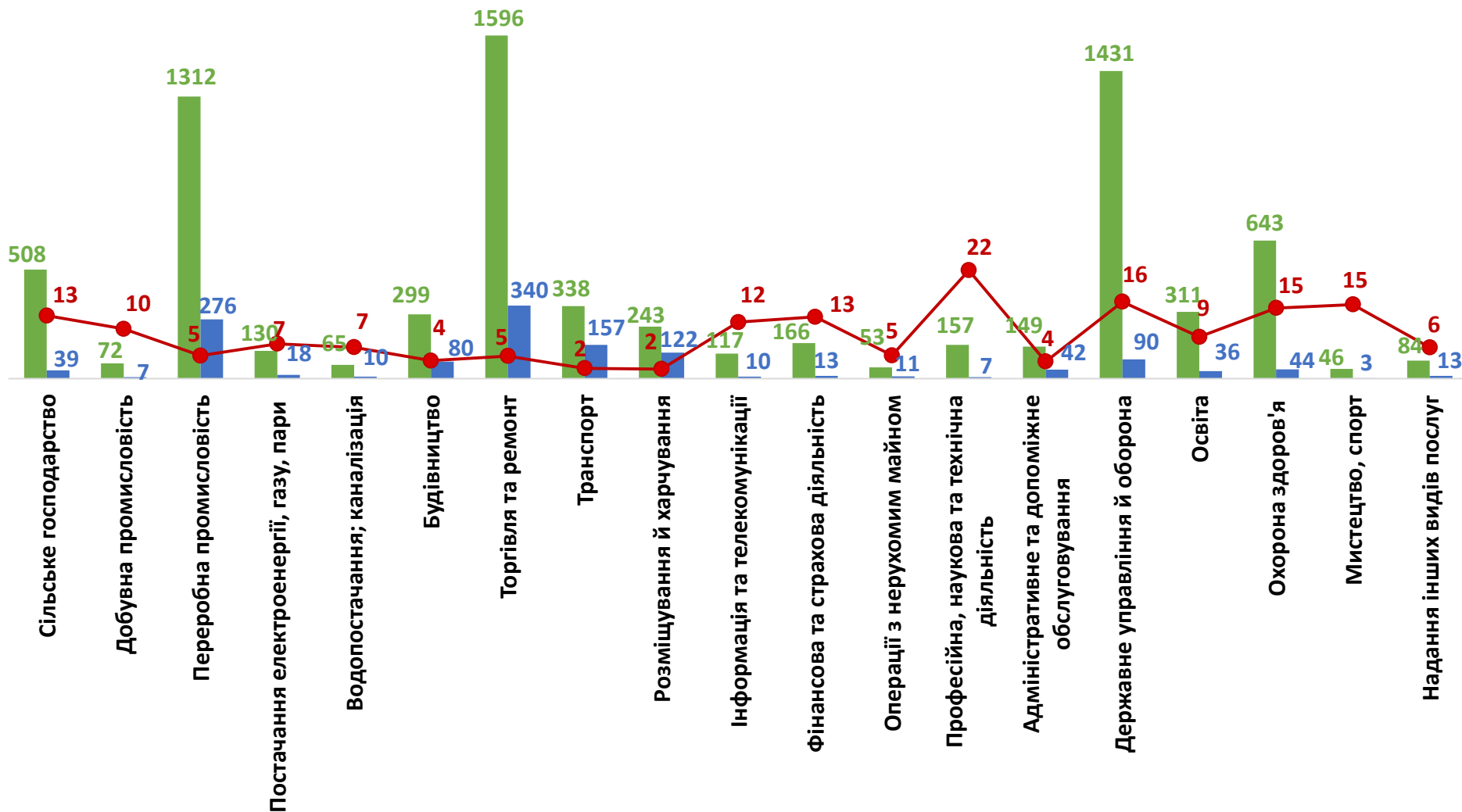


Кількість претендентів на 1 вакансію, станом на кінець місяця, осіб





Кількість зареєстрованих безробітних, кількість вакансій та кількість претендентів на 1 вакансію, станом на 1 березня 2022 р. (за видами економічної діяльності)



■ кількість безробітних, осіб

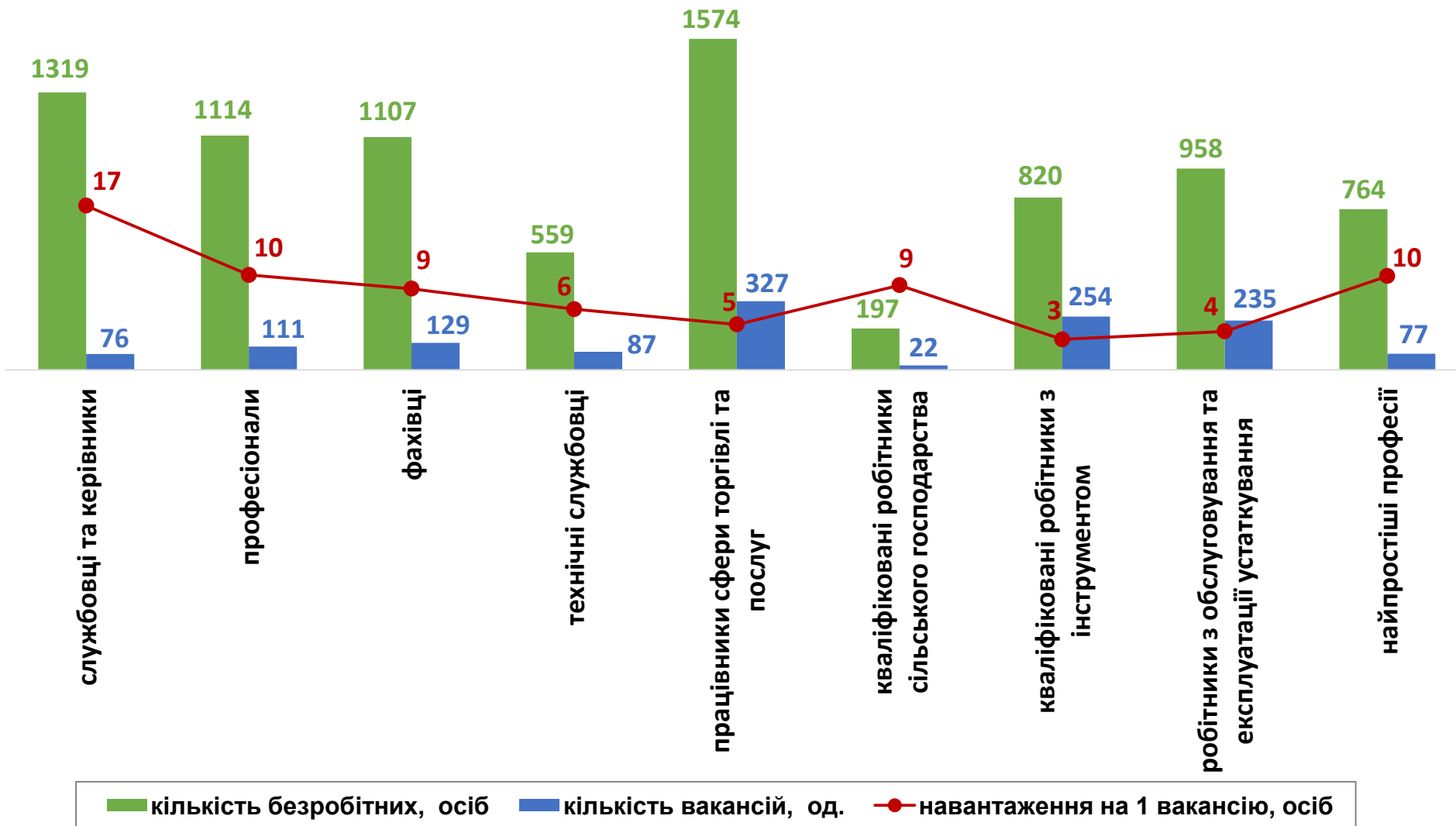
■ кількість вакансій, од.

● навантаження на 1 вакансію, осіб



Кількість зареєстрованих безробітних, кількість вакансій та кількість претендентів на 1 вакансію, станом на 1 березня 2022 р.

(за професійними групами)





Професії, за якими кількість вакансій є найбільшою, станом на 1 березня 2022 року за професійними групами **ТОП-10**

Керівники, менеджери

менеджер (управитель) в роздрібній торгівлі
непродовольчими товарами

менеджер (управитель) із збуту

керівник структурного підрозділу - головний
спеціаліст

начальник відділення

головний бухгалтер

менеджер (управитель) із надання кредитів

начальник відділу

завідувач господарства

менеджер (управитель) з туризму

менеджер (управитель) з питань
регіонального розвитку

Професіонали, фахівці

фармацевт

бухгалтер

інспектор

асистент фармацевта

сестра медична (брат медичний)

спеціаліст державної служби (місцевого
самоврядування)

черговий по залізничній станції

експедитор

адміністратор бази даних

фахівець



Професії, за якими кількість вакансій є найбільшою, станом на 1 березня 2022 року за професійними групами **ТОП-10**

Технічні службовці

касир торговельного залу

адміністратор

обліковець

касир (на підприємстві, в установі,
організації)

оператор комп'ютерного набору

оператор поштового зв'язку

листоноша (поштар)

сортувальник поштових відправлень та
виробів друку

адміністратор (господар) залу

секретар

Працівники сфери торгівлі та послуг

продавець продовольчих товарів

кухар

продавець-консультант

продавець непродовольчих товарів

офіціант

охоронник

бармен

стрілець

покоївка

перукар (перукар - модельєр)



Професії, за якими кількість вакансій є найбільшою, станом на 1 березня 2022 року
за професійними групами **ТОП-10**

Кваліфіковані робітники сільського господарства

лісоруб

робітник фермерського господарства

садівник

свинар

чокерівник

птахівник

оператор птахофабрик та механізованих
ферм

вальник лісу

робітник на лісокультурних
(лісогосподарських) роботах

Кваліфіковані робітники з інструментом

швачка

слюсар-ремонтник

електрозварник ручного зварювання

електрогазозварник

пекар

електрозварник на автоматичних та
напіваавтоматичних машинах

модельник керамічного виробництва

електромонтажник з освітлення та
освітлювальних мереж

електромонтер з ремонту та
обслуговування електроустаткування

муляр



Професії, за якими кількість вакансій є найбільшою, станом на 1 березня 2022 року за професійними групами **ТОП-10**

Робітники з обслуговування устаткування

водій автотранспортних засобів

черговий стрілочного поста

верстатник широкого профілю

водій тролейбуса

тракторист

оператор заправних станцій

шліфувальник

комплектувальник

машиніст екскаватора

випалювач виробів будівельної кераміки

Найпростіші професії

вантажник

підсобний робітник

укладальник-пакувальник

кухонний робітник

прибиральник службових приміщень

двірник

укладальник хлібобулочних виробів

приймальник товарів

мийник посуду

сторож



Професії, по яких чисельність безробітних є найбільшою, станом на 1 березня 2022 року (ТОП-20)

✓ продавець продовольчих товарів

✓ продавець непродовольчих товарів

✓ бухгалтер

✓ водій автотранспортних засобів

✓ продавець-консультант

✓ спеціаліст державної служби (місцевого самоврядування)

✓ підсобний робітник

✓ сестра медична (брат медичний)

✓ прибиральник службових приміщень

✓ молодша медична сестра (молодший медичний брат) (санітарка, санітар)

✓ директор (керівник) малої торговельної фірми

✓ кухар

✓ охоронник

✓ вчитель закладу загальної середньої освіти

✓ листоноша (поштар)

✓ адміністратор

✓ в'язальник схемних джгутів, кабелів та шнурів

✓ менеджер (управитель) із збуту

✓ головний бухгалтер

✓ сторож

Професії, по яких чисельність безробітних за статтю є найбільшою, станом на 1 березня 2022 року

ТОП-10



Чоловіки

- ✓ водій автотранспортних засобів
- ✓ підсобний робітник
- ✓ охоронник
- ✓ тракторист
- ✓ сторож
- ✓ дорожній робітник
- ✓ стрілець
- ✓ продавець непродовольчих товарів
- ✓ директор (керівник) малої торговельної фірми
- ✓ вантажник



Жінки

- ✓ продавець продовольчих товарів
- ✓ бухгалтер
- ✓ продавець непродовольчих товарів
- ✓ продавець-консультант
- ✓ сестра медична (брат медичний)
- ✓ молодша медична сестра (молодший медичний брат) (санітарка, санітар)
- ✓ спеціаліст державної служби (місцевого самоврядування)
- ✓ прибиральник службових приміщень
- ✓ кухар
- ✓ директор (керівник) малої торговельної фірми



✓ Професії, за якими спостерігався найбільший дефіцит вакансій серед усіх професій (за Класифікатором професій), у січні-лютому 2022 року

- ✓ продавець продовольчих товарів
- ✓ бухгалтер
- ✓ продавець непродовольчих товарів
- ✓ спеціаліст державної служби (місцевого самоврядування)
- ✓ прибиральник службових приміщень
- ✓ продавець-консультант
- ✓ директор (керівник) малої торговельної фірми
- ✓ сестра медична (брат медичний)
- ✓ молодша медична сестра (молодший медичний брат) (санітарка, санітар)
- ✓ підсобний робітник
- ✓ водій автотранспортних засобів
- ✓ в'язальник схемних джгутів, кабелів та шнурів
- ✓ охоронник
- ✓ листоноша (поштар)

✓ Професії, за якими спостерігався найбільший дефіцит кадрів серед усіх професій (за Класифікатором професій), у січні-лютому 2022 року

- ✓ черговий стрілочного поста
- ✓ асистент фармацевта
- ✓ швачка
- ✓ водій тролейбуса
- ✓ фармацевт
- ✓ фахівець з публічних закупівель
- ✓ офіціант
- ✓ електрозварник на автоматичних та напівавтоматичних машинах
- ✓ адміністратор бази даних
- ✓ електромеханік діляниці
- ✓ бункерувальник
- ✓ апаратник чищення пухо-пір'яних виробів
- ✓ електромонтажник з освітлення та освітлювальних мереж
- ✓ слюсар з ремонту устаткування котельних та пилопідготовчих цехів