



ПОПИТ ТА ПРОПОЗИЦІЯ НА ЗАРЕЄСТРОВАНОМУ РИНКУ ПРАЦІ ІВАНО-ФРАНКІВСЬКОЇ ОБЛАСТІ У СІЧНІ-ЛЮТОМУ 2023 РОКУ

www.dcz.gov.ua



У січні-лютому 2023 року роботодавці проінформували службу зайнятості про наявність 2,4 тис. вакансій.

Структура вакансій за видами економічної діяльності була наступною: 24% вакансій пропонувалося в оптовій та роздрібній торгівлі; 18% – в переробній промисловості; 9% – в освіті; 8% – в тимчасовому розміщуванні та організації харчування; 8% – в охороні здоров'я; 7% – в транспорті.

У професійному розрізі, найбільше вакансій пропонувалося для працевлаштування: працівників сфери торгівлі та послуг (24%); кваліфікованих робітників з інструментом (15%); робітників з обслуговування, експлуатації устаткування та машин (14%); фахівців (12%); професіоналів (11%); працівників найпростіших професій (8%).

Станом на 1 березня 2023 року кількість актуальних вакансій, заявлених роботодавцями до служби зайнятості області, становила 0,9 тис. одиниць, що на 29% менше, ніж на відповідну дату минулого року.

За видами економічної діяльності більшість вакансій налічувалася в оптовій та роздрібній торгівлі (24%), в переробній промисловості (22%), в транспорті (9%), в тимчасовому розміщуванні та організації харчування (9%), в охороні здоров'я (8%), в державному управлінні й обороні (8%), в освіті (7%).

За професійними групами: найбільший попит роботодавців від всіх поданих вакансій спостерігався на працівників сфери торгівлі та послуг – 21% (продавець, кухар, офіціант, комплектувальник товарів, перукар, охоронник); кваліфікованих робітників з інструментом – 25% (швачка, слюсар з ремонту колісних транспортних засобів, пекар, столяр, слюсар-ремонтник, розкрійник); робітників з обслуговування, експлуатації устаткування та машин – 11% (водій автотранспортних засобів, обпресувальник кабелів та проводів пластиками та гумою, черговий стрілочного поста, водій навантажувача, оператор заправних станцій, токар, вулканізаторник); фахівців – 13% (бухгалтер, сестра медична, асистент фармацевта, механік з ремонту транспорту, лаборант (медицина), асистент вихователя закладу дошкільної освіти); професіоналів – 11% (інспектор, фармацевт, спеціаліст державної служби, сімейний лікар); технічних службовців – 8% (касир торговельного залу, адміністратор, адміністратор (господар) залу, касир (на підприємстві, в установі, організації); службовців, керівників, менеджерів – 7% (заступник директора, майстер виробничої дільниці, менеджер (управитель)); працівників найпростіших професій – 4% (робітник з благоустрою, кухонний робітник, двірник).

У січні-лютому 2023 року послугами державної служби зайнятості скористалися 6,8 тис. безробітних громадян.



За видами економічної діяльності, серед безробітних, які мали професійний досвід, 25% раніше працювали в оптовій та роздрібній торгівлі; 17% – на підприємствах переробної промисловості; 14% – у державному управлінні й обороні; 7% – в охороні здоров'я; 7% – у сільському господарстві.

За професійними групами, серед зареєстрованих безробітних переважають працівники сфери торгівлі та послуг (25%); представники найпростіших професій (11%); фахівці (11%); кваліфіковані робітники з інструментом (11%); службовці, керівники, менеджери (11%); робітники з обслуговування, експлуатації устаткування та машин (10%).

Станом на 1 березня 2023 року послуги державної служби зайнятості **отримували 4,2 тис. зареєстрованих безробітних**, що на 50,5% менше, ніж на відповідну дату минулого року.

За статтю: у загальній кількості зареєстрованих безробітних чоловіки становили 1,0 тис. осіб (або 24%), жінки – 3,2 тис. осіб (або 76%).

За віковими групами: 27% зареєстрованих безробітних були у віці до 35 років; 30% – у віці від 35 до 45 років; 24% – у віці від 45 до 55 років; 19% – понад 55 років.

За освітою: 50% зареєстрованих безробітних мали вищу освіту, 31% – професійно-технічну, 19% – загальну середню освіту.

Станом на 1 березня 2023 року, в середньому по області, **на одне вільне робоче місце претендувало 4 безробітні** (на 1 березня 2022 року – 6 осіб).

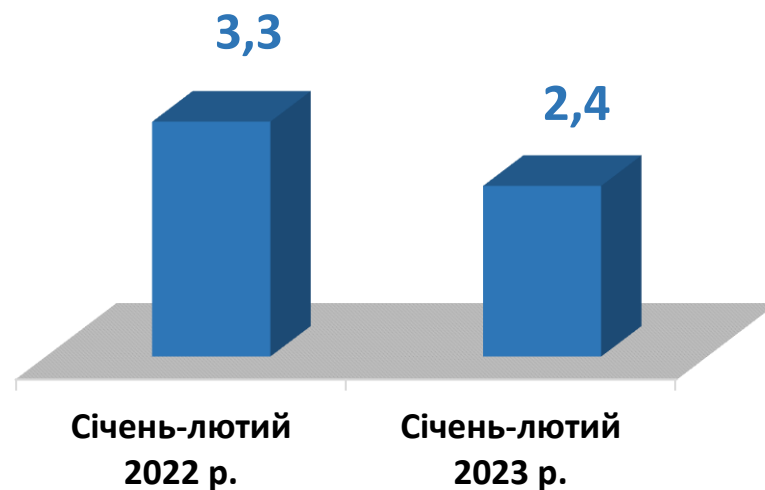
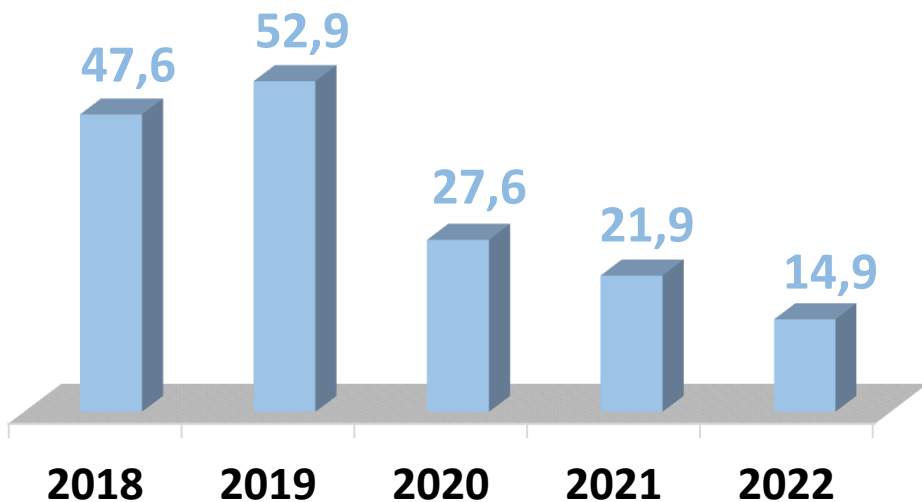
Найбільша невідповідність попиту на робочу силу та її пропозиції у професійно-кваліфікаційному розрізі спостерігалася на кваліфікованих робітників сільського та лісового господарств (на 1 вакансію претендували 17 осіб), на працівників найпростіших професій (13 осіб), серед службовців та керівників (9 осіб), технічних службовців (5 осіб), працівників сфери торгівлі та послуг (5 осіб).

Найбільша нестача вакансій спостерігалася для представників таких професій: для 40 безробітних директорів малої торговельної фірми на сьогодні відсутні вакансії, для 105 бухгалтерів є 26 вакансій, для 54 спеціалістів державної служби (місцевого самоврядування) є 10 вакансій, для 34 економістів є 1 вакансія, для 41 менеджера (управителя) є 4 вакансії, для 50 молодших медичних сестер (санітарок) є 1 вакансія.

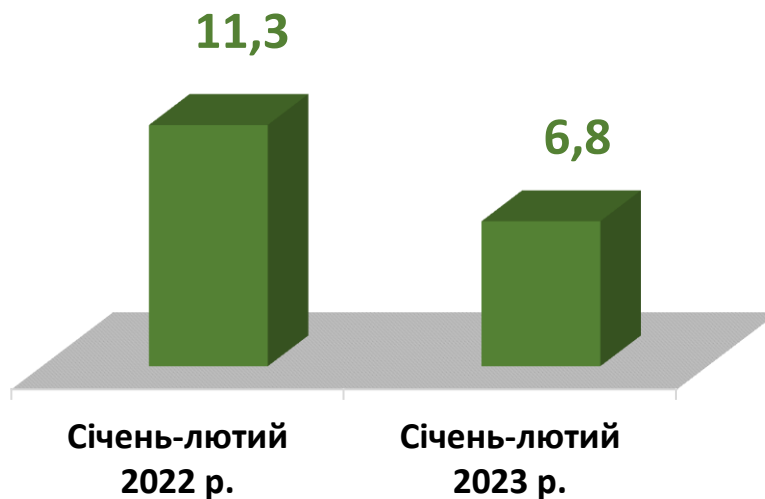
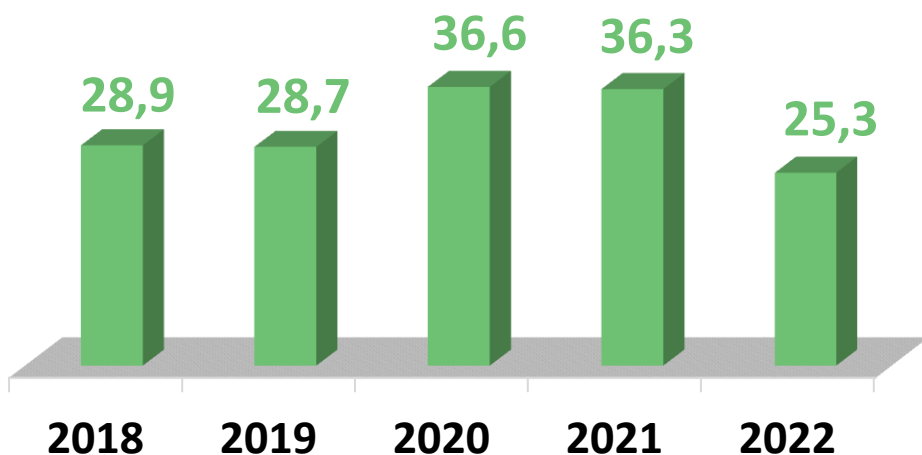
Нестача кадрів спостерігалася серед представників таких професій: швачка, обпресувальник кабелів та проводів пластиками та гумою, інспектор, черговий стрілочного поста, розкрійник, вулканізаторник, майстер виробничої дільниці, механік з ремонту транспорту, слюсар з ремонту колісних транспортних засобів, слюсар-електрик з ремонту електроустаткування.



Кількість вакансій, тис. одиниць



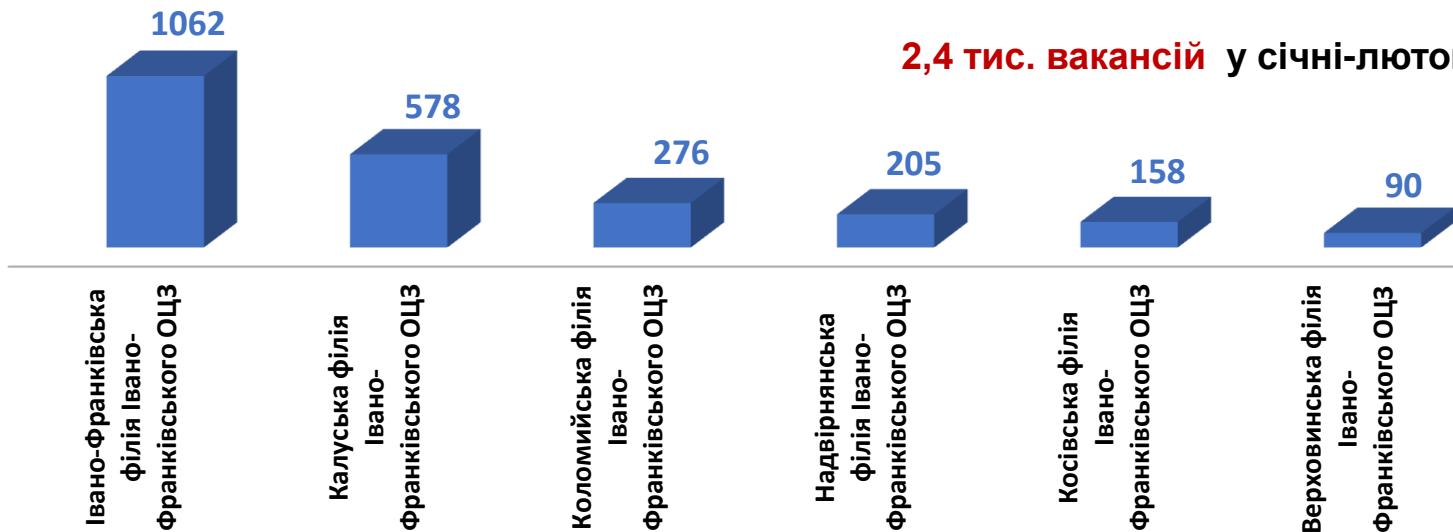
Кількість безробітних, тис. осіб





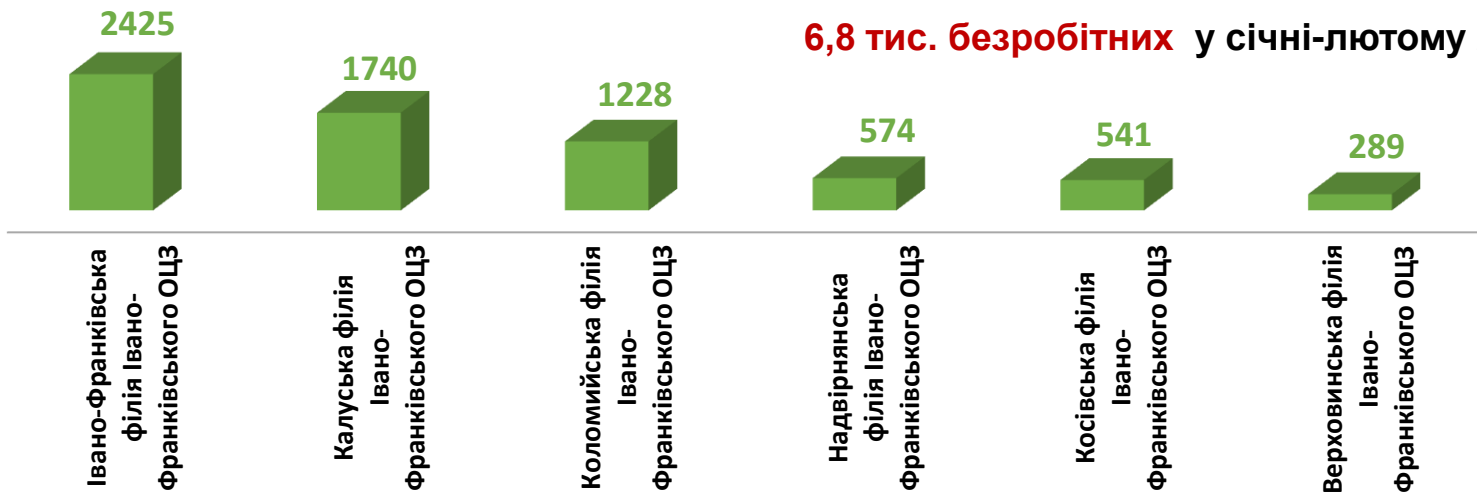
Кількість вакансій в Івано-Франківській обласній службі зайнятості, *одиниць*

2,4 тис. вакансій у січні-лютому 2023 року



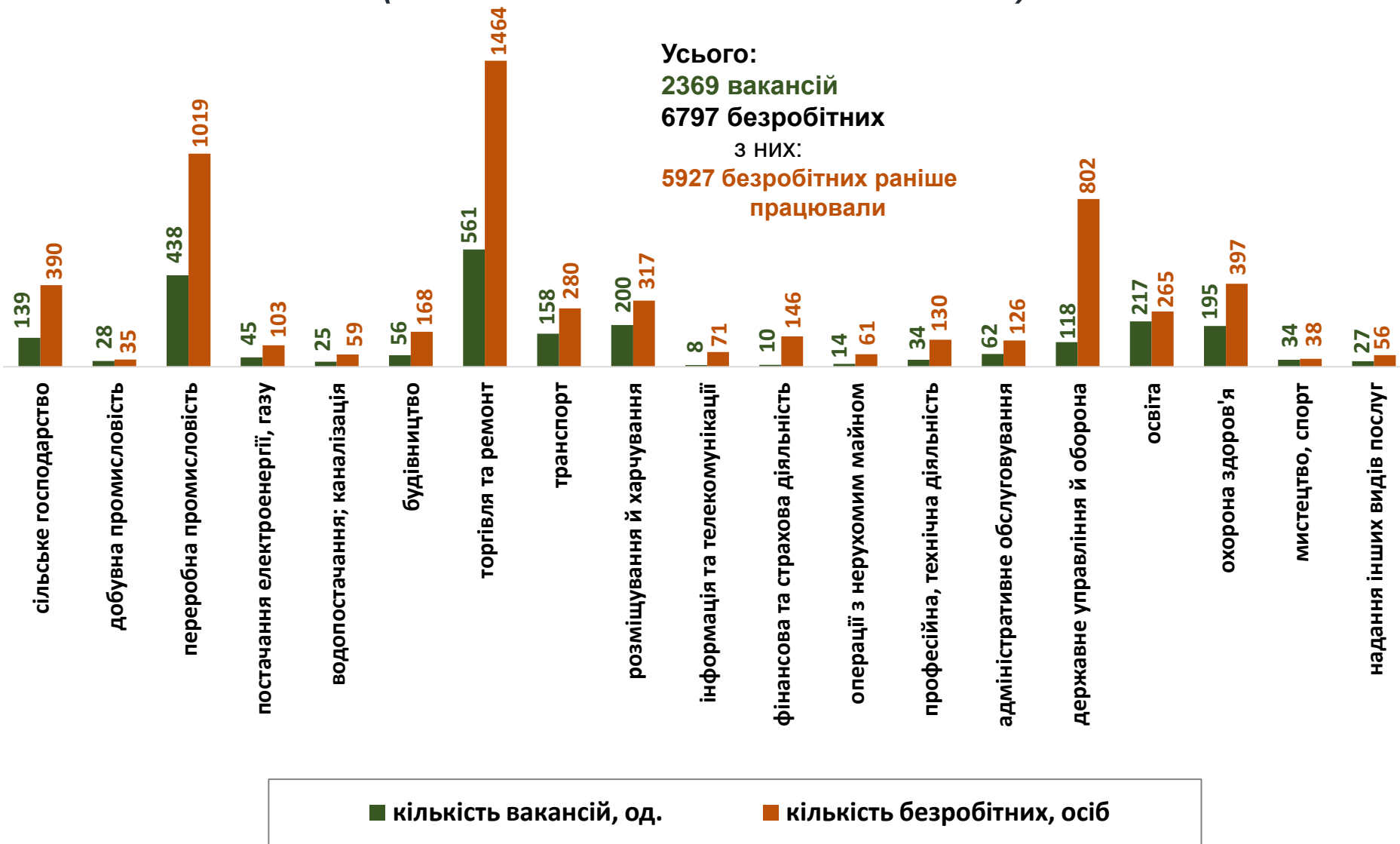
Кількість безробітних в Івано-Франківській обласній службі зайнятості, *осіб*

6,8 тис. безробітних у січні-лютому 2023 року





Кількість вакансій та кількість безробітних (за видами економічної діяльності)



Кількість безробітних за статтю

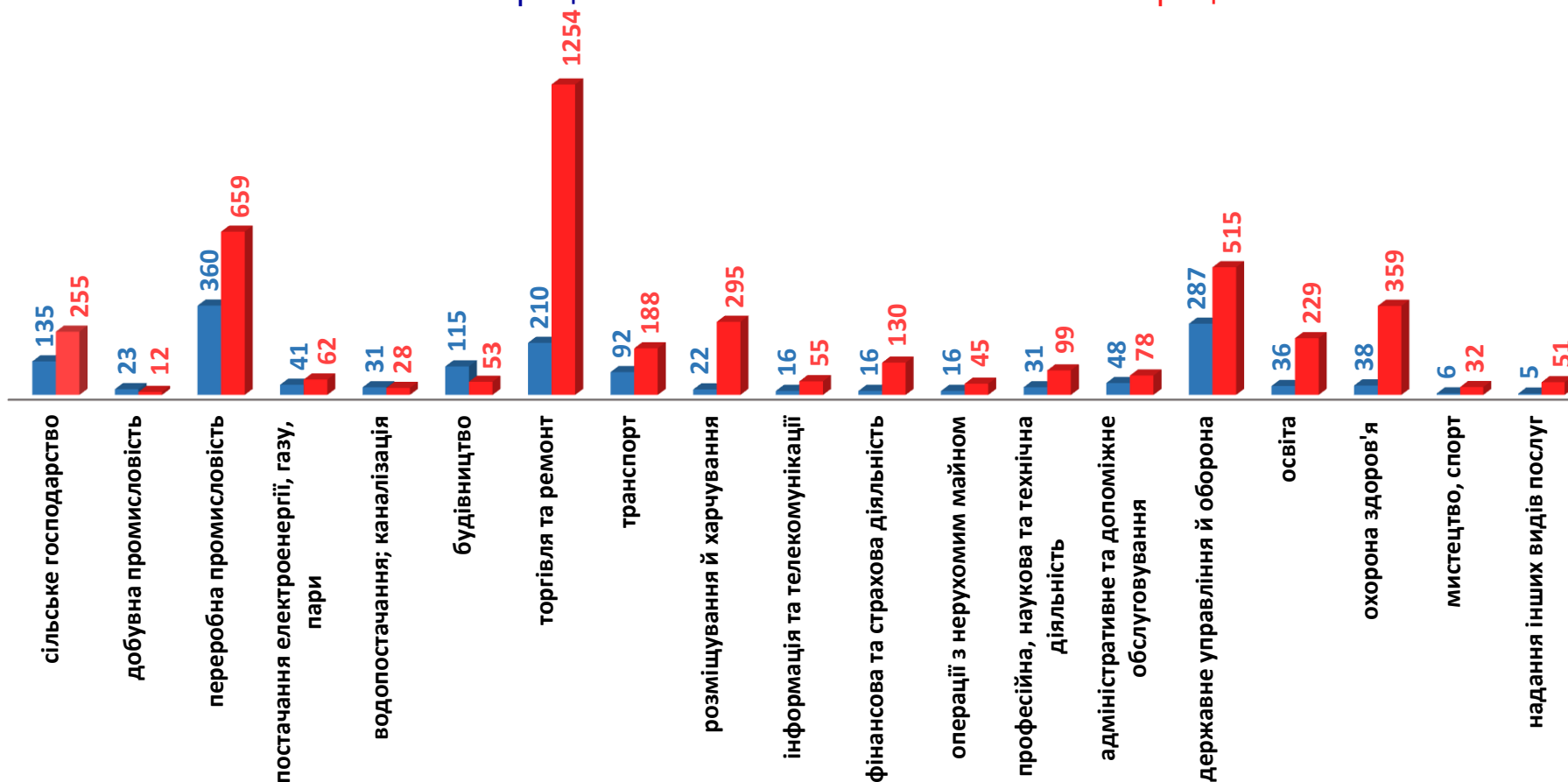
(за статтю та видами економічної діяльності підприємств, на яких вони раніше працювали)



1,8 тис. чоловіків
з них:
1,5 тис. чоловіків раніше працювали



5,0 тис. жінок
з них:
4,4 тис. жінок раніше працювали





Структура вакансій, % (за видами економічної діяльності)

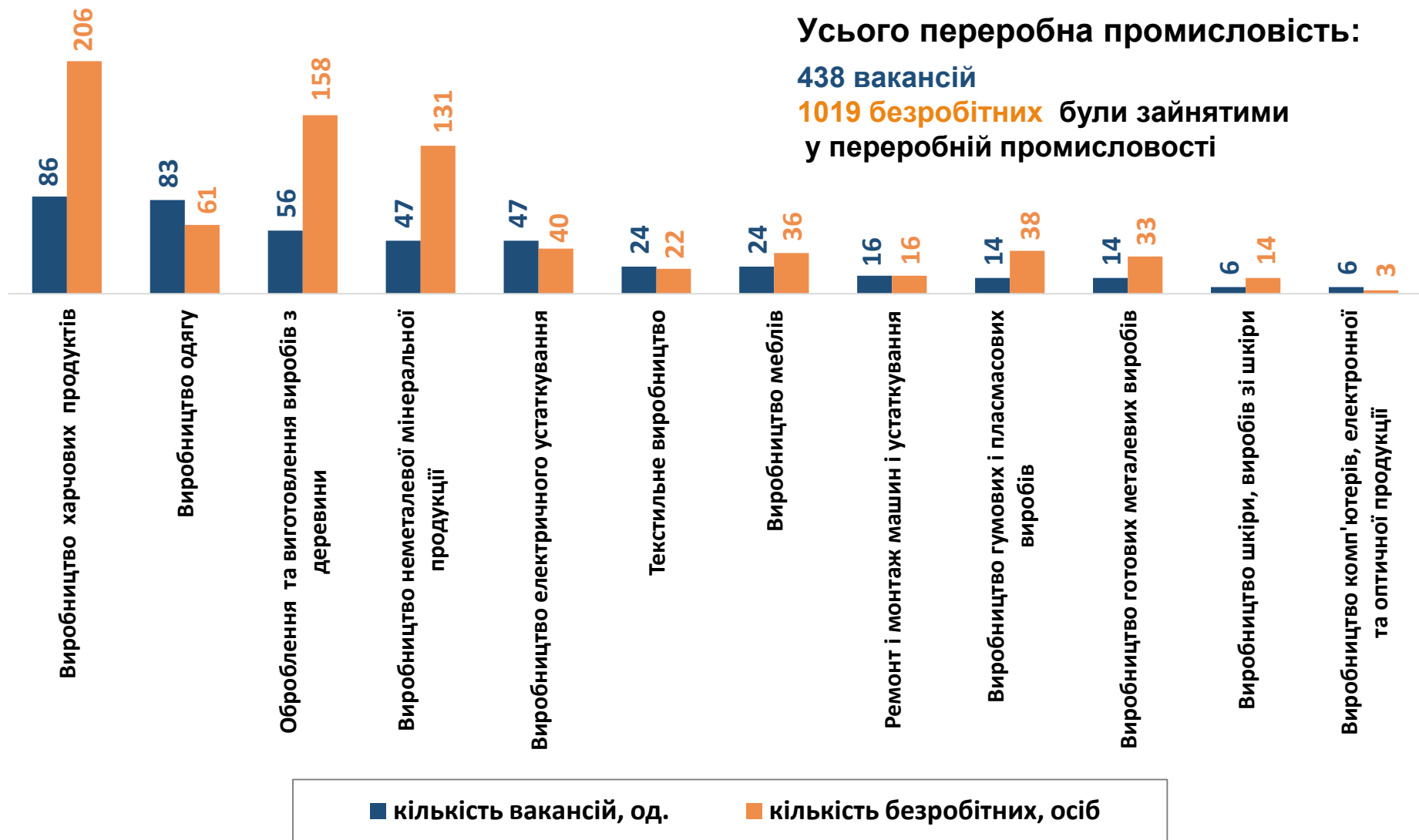


Структура безробітних, % (за видами економічної діяльності, на яких вони раніше працювали)

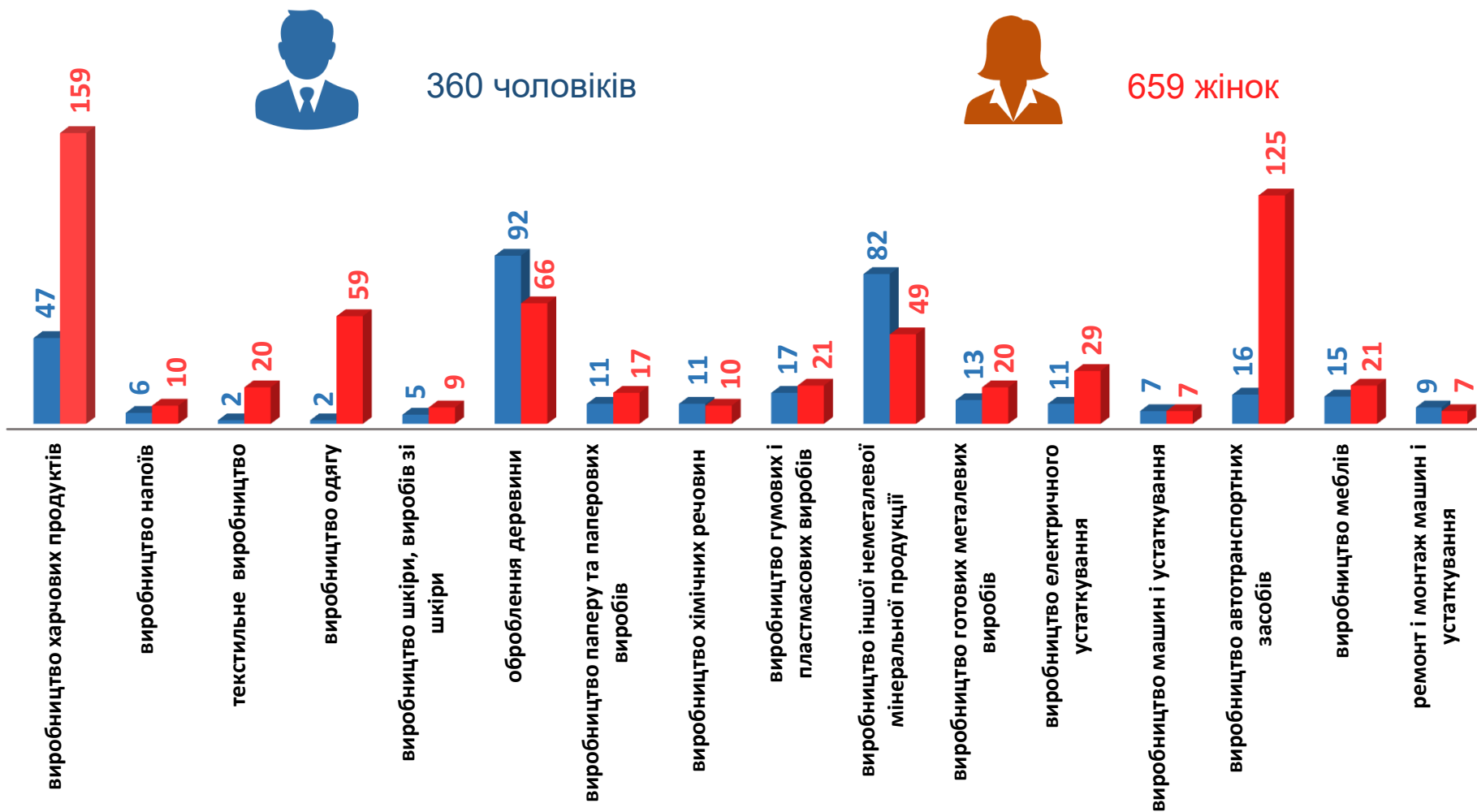


Кількість вакансій та кількість безробітних

(за окремими видами переробної промисловості)

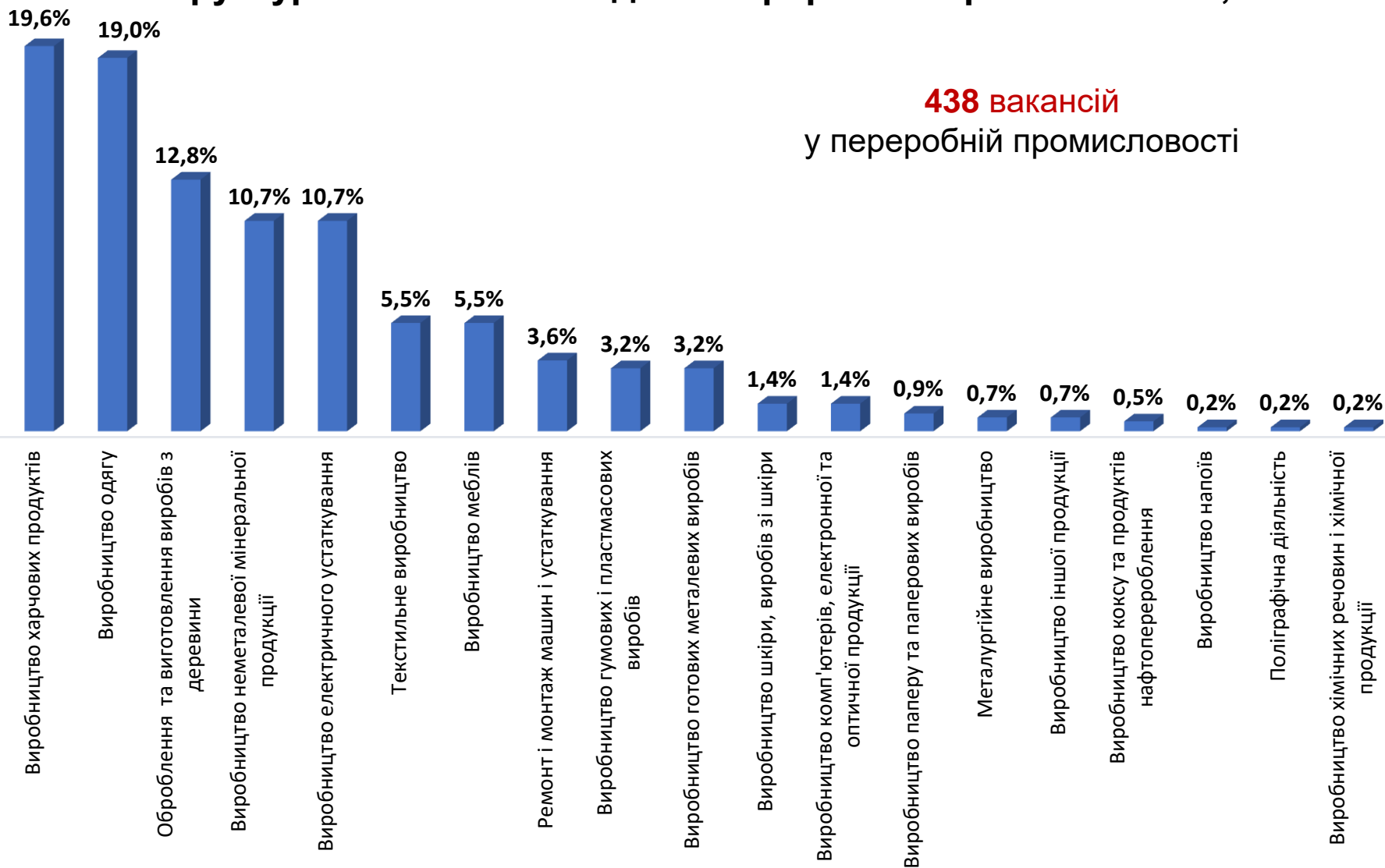


Кількість безробітних за статтю (за статтю та окремими видами переробної промисловості підприємств, на яких вони раніше працювали)

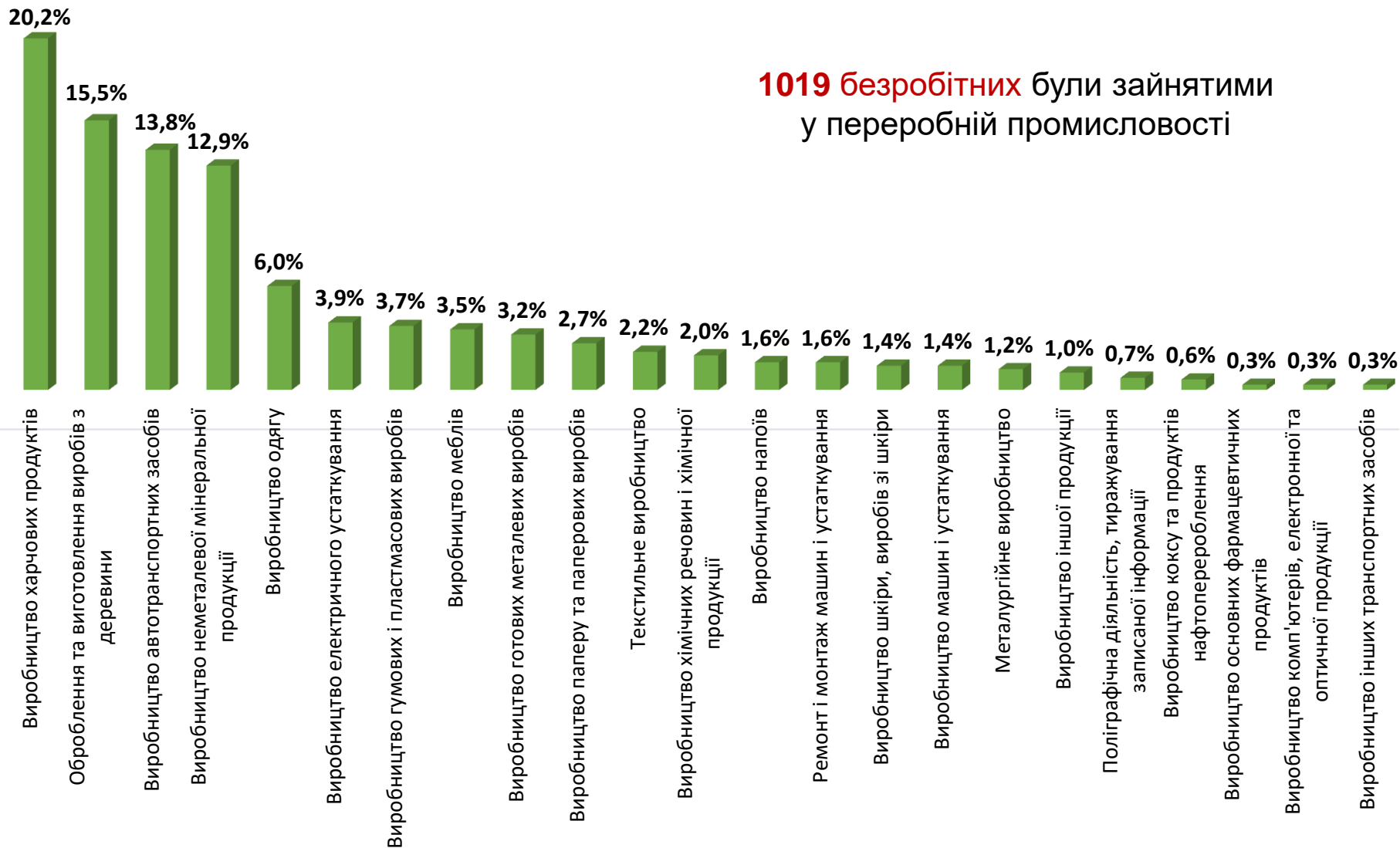




Структура вакансій за видами переробної промисловості, %

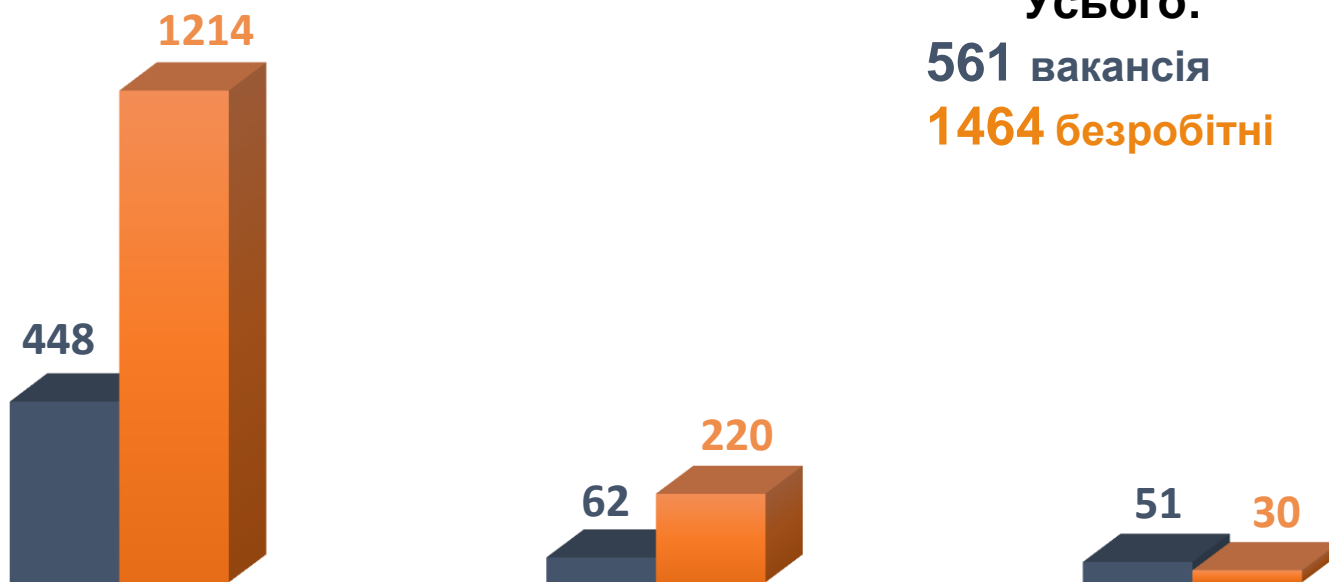


Структура безробітних за видами переробної промисловості, %





Кількість вакансій та кількість безробітних за видами оптової та роздрібної торгівлі



Усього:
561 вакансія
1464 безробітні

роздрібна торгівля, крім торгівлі автотранспортними засобами

оптова торгівля, крім торгівлі автотранспортними засобами

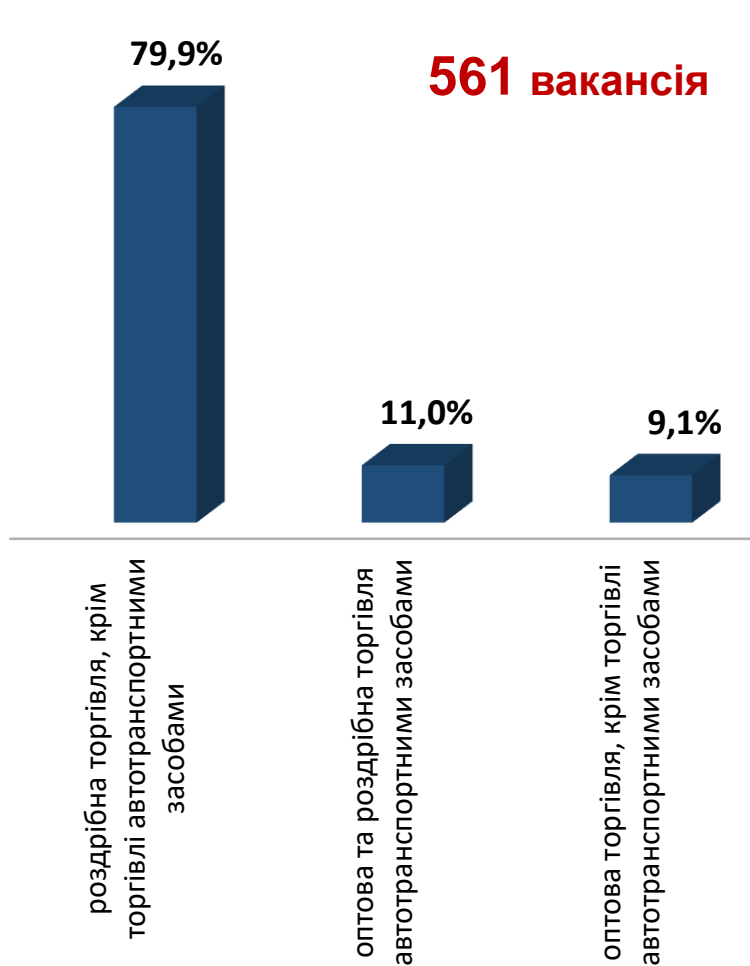
оптова та роздрібна торгівля автотранспортними засобами

■ Кількість вакансій, одиниць

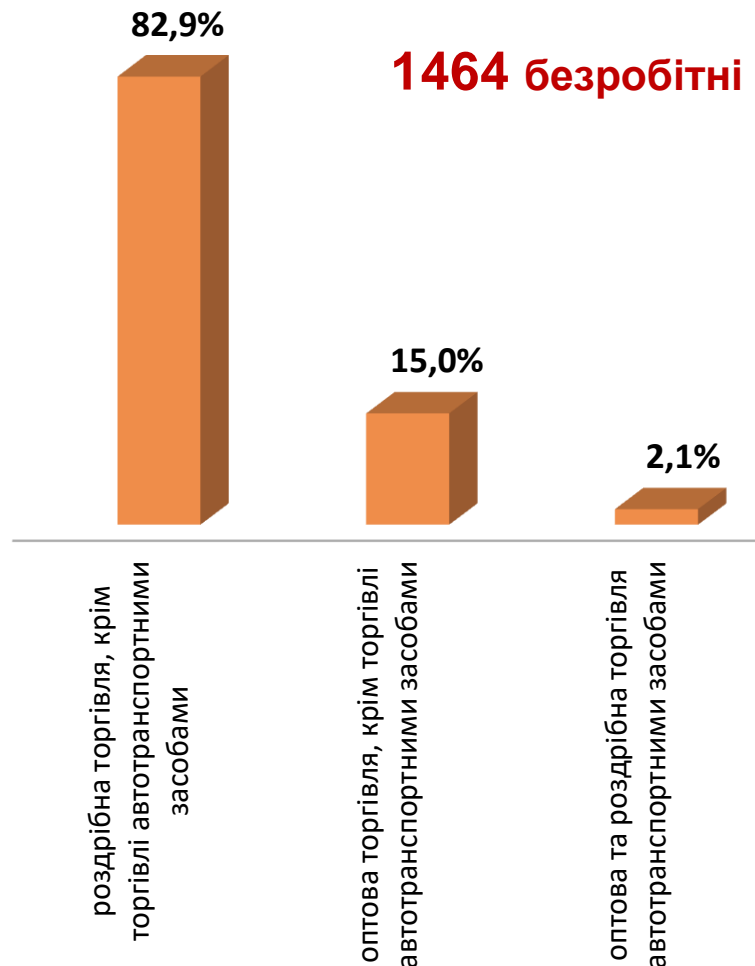
■ Кількість безробітних, осіб



Структура вакансій за видами оптової та роздрібної торгівлі, %



Структура безробітних за видами оптової та роздрібної торгівлі, %





Кількість вакансій та кількість безробітних у сфері транспорту

Усього:
158 вакансії
280 безробітних

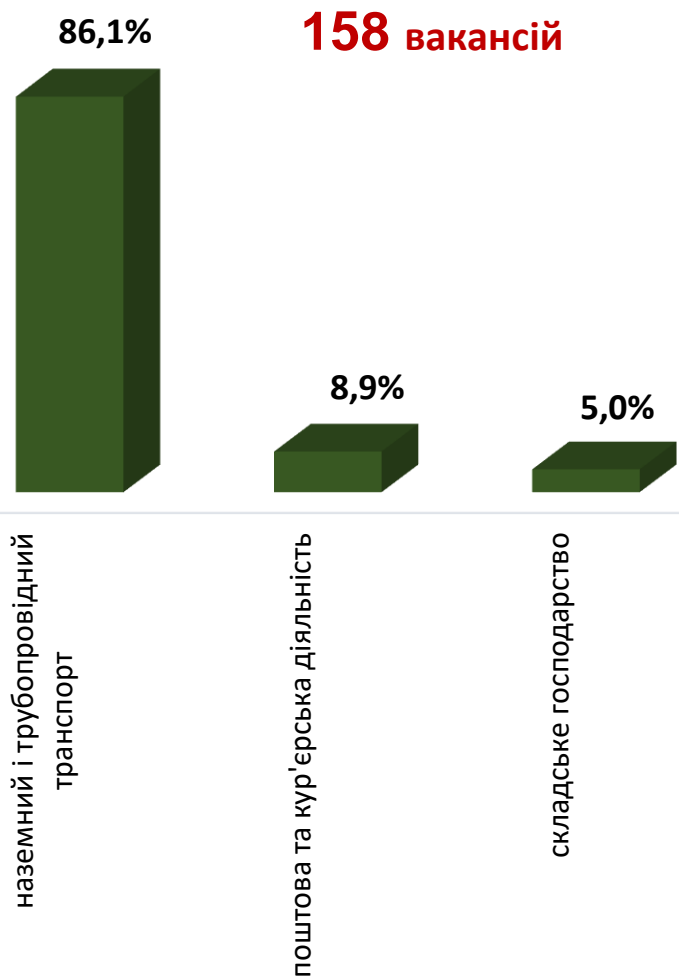


■ кількість вакансій, одиниць

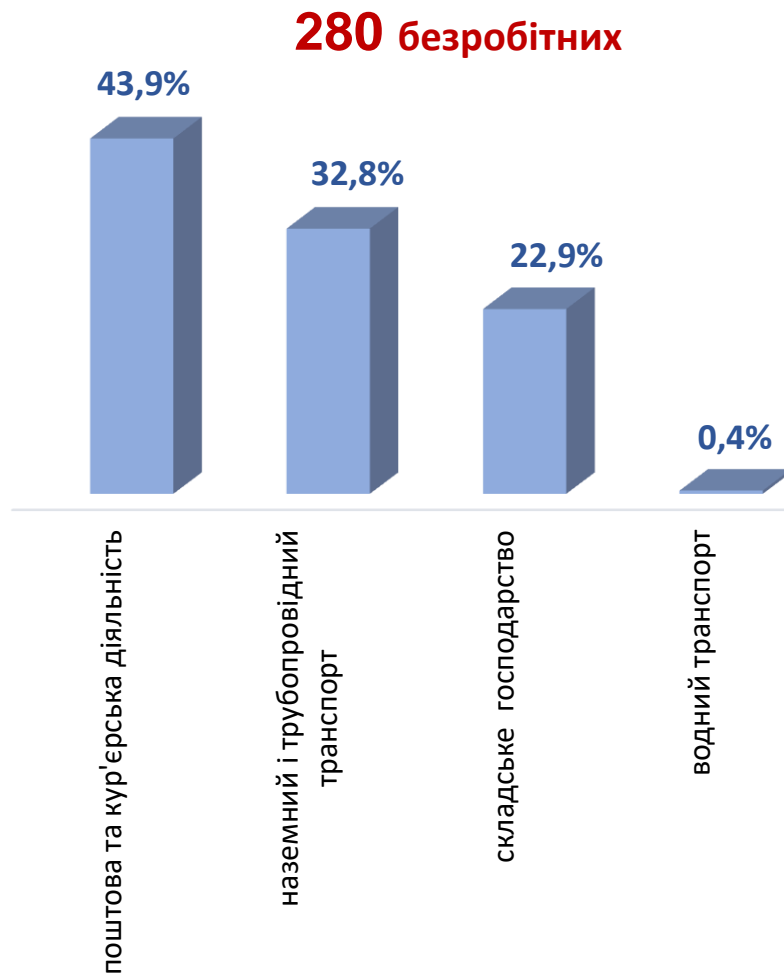
■ кількість безробітних, осіб



Структура вакансій, % у сфері транспорту



Структура безробітних, % у сфері транспорту





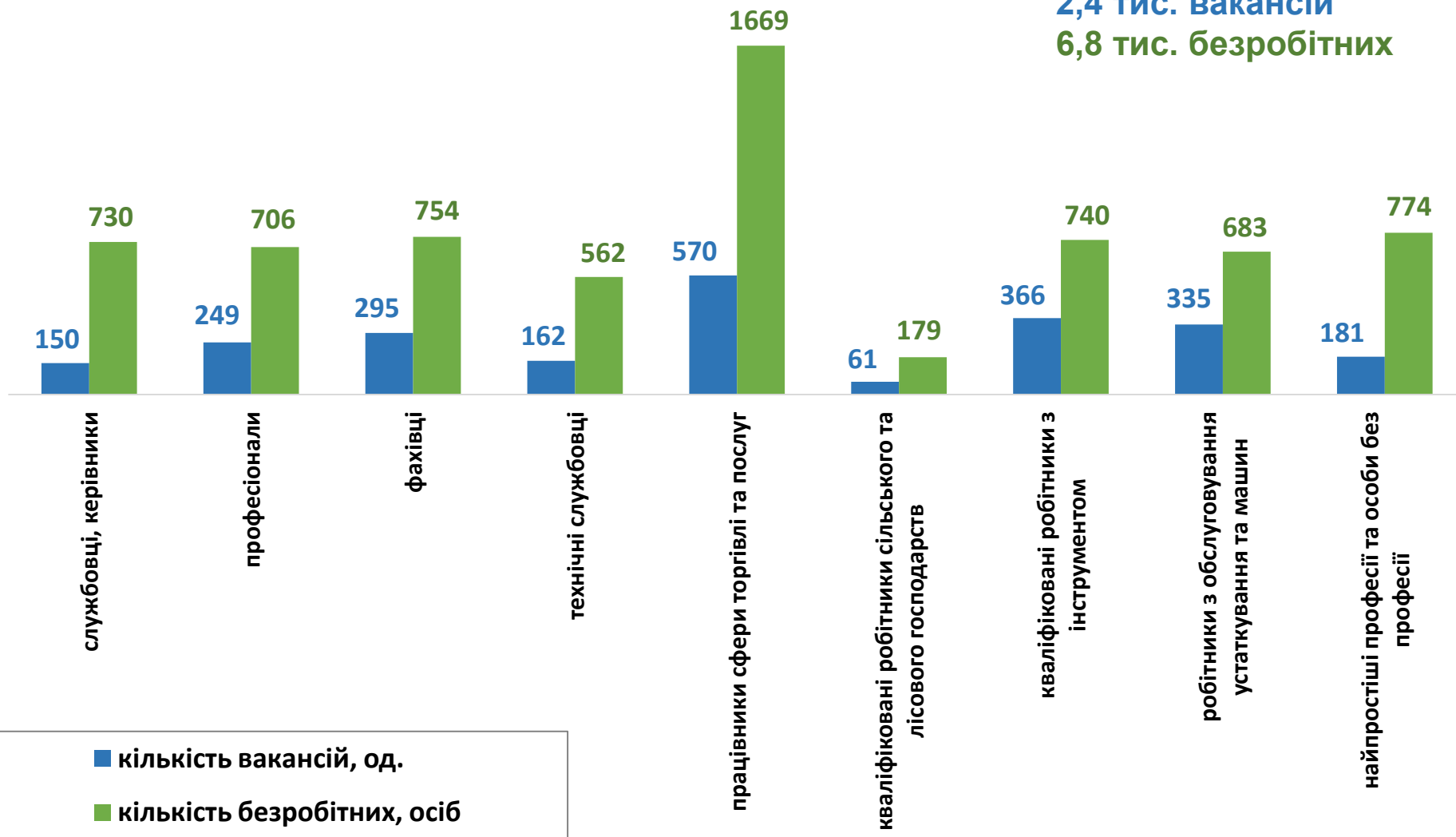
Кількість вакансій та кількість безробітних

(за професійними групами)

Усього:

2,4 тис. вакансій

6,8 тис. безробітних



Кількість безробітних за статтю

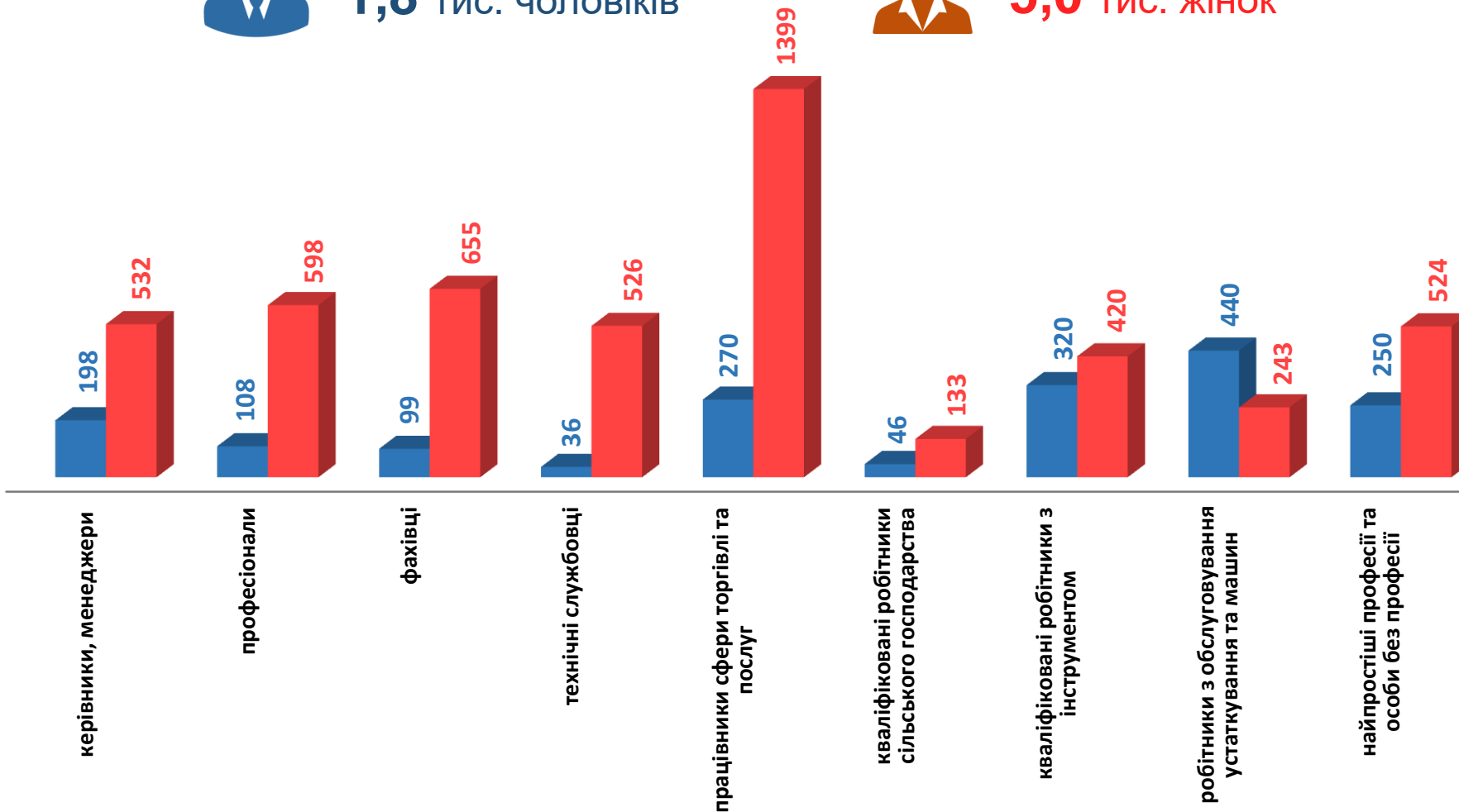
(за статтю та професійними групами)



1,8 тис. ЧОЛОВІКІВ



5,0 тис. ЖІНОК





Структура вакансій за професійними групами, %



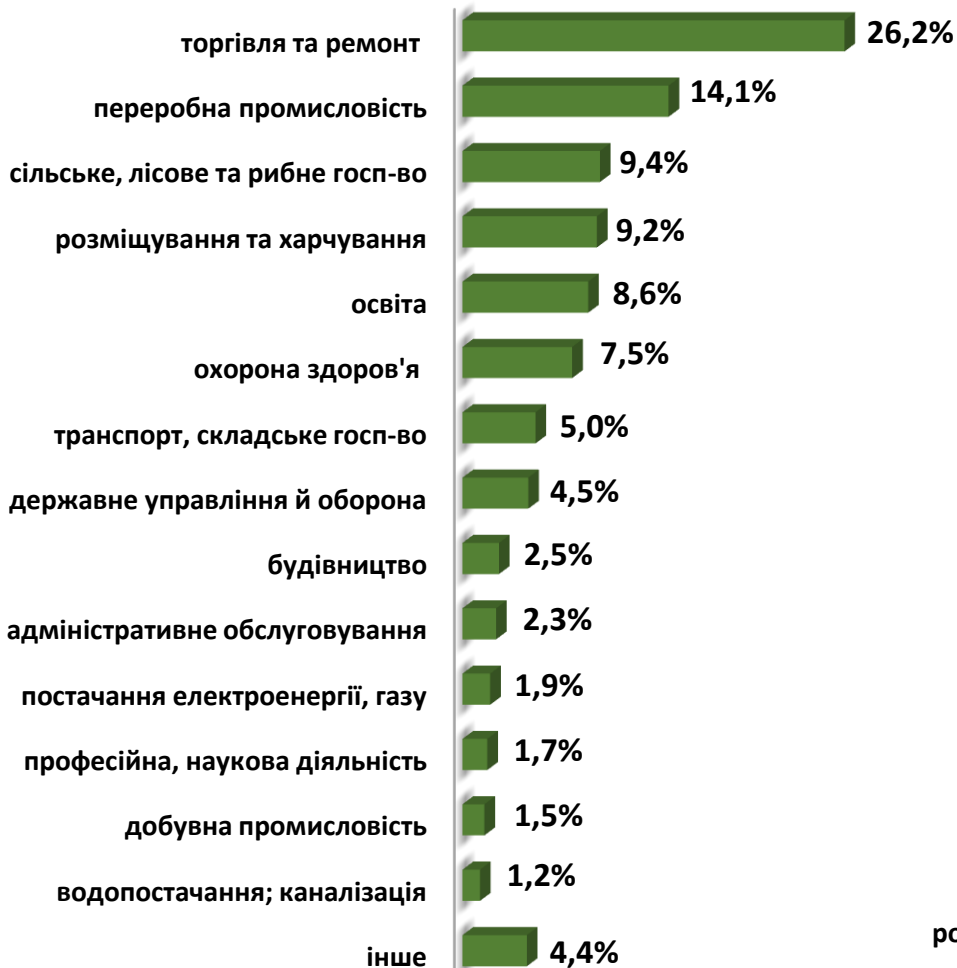
Структура безробітних за професійними групами, %



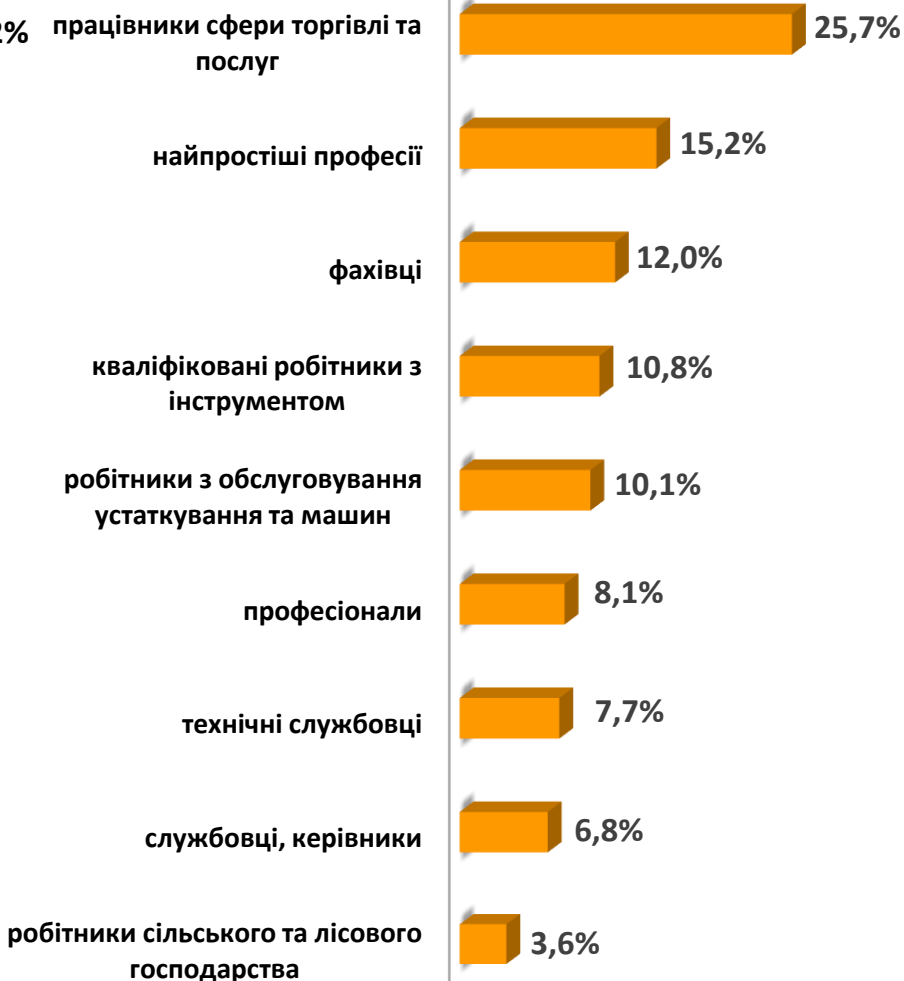


Структура працевлаштованих безробітних, %

За видами економічної діяльності



За професійними групами



Структура працевлаштованих безробітних, %

(за статтю та видами економічної діяльності)



ЧОЛОВІКИ



ЖІНКИ



Структура працевлаштованих безробітних, %



(за статтю та професійними групами)

ЧОЛОВІКИ

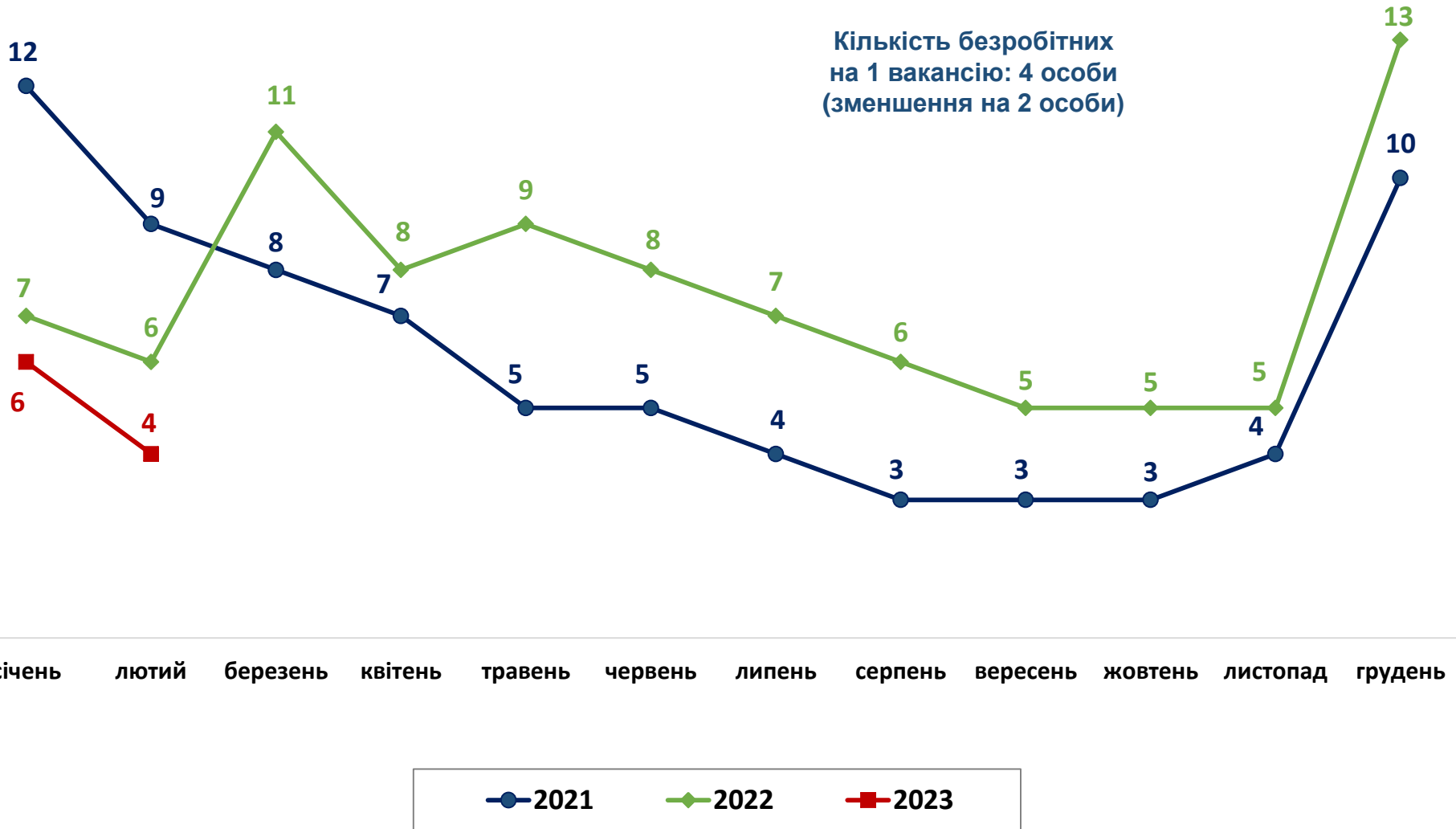


ЖІНКИ



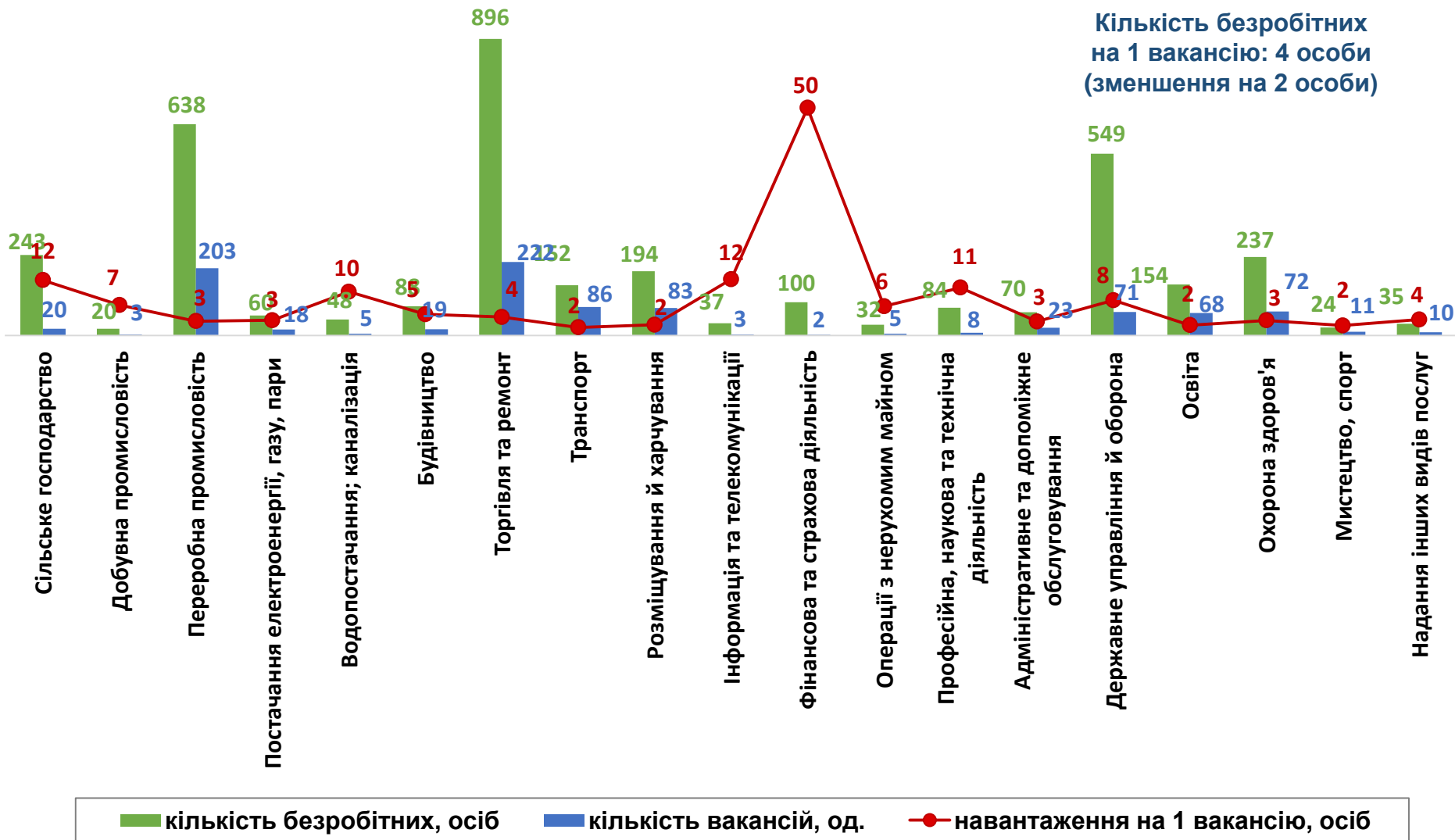


Кількість претендентів на 1 вакансію, станом на кінець місяця, осіб





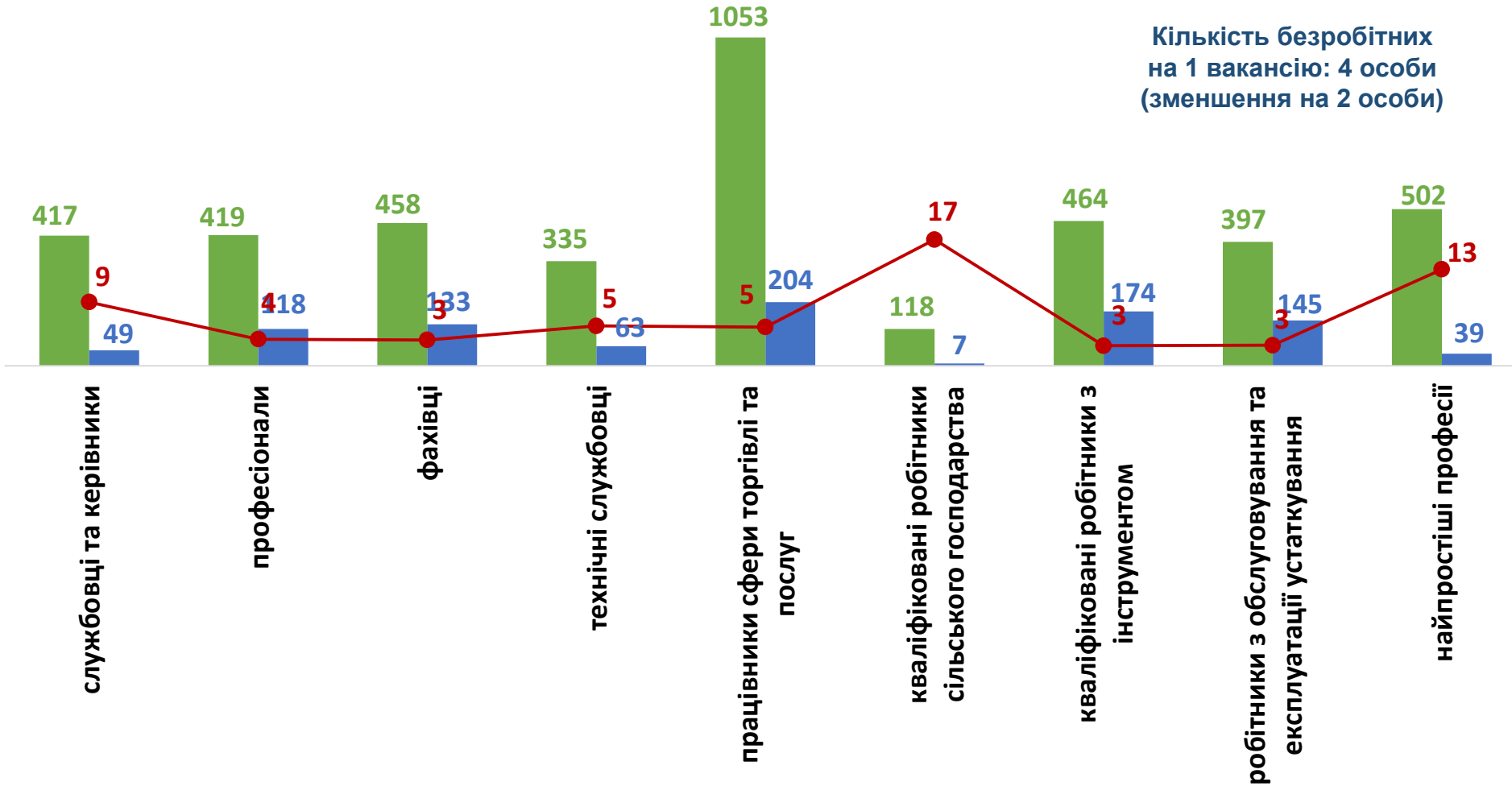
Кількість зареєстрованих безробітних, кількість вакансій та кількість претендентів на 1 вакансію, станом на 1 березня 2023 р. (за видами економічної діяльності)



Кількість зареєстрованих безробітних, кількість вакансій та кількість претендентів на 1 вакансію, станом на 1 березня 2023 р.

(за професійними групами)

Кількість безробітних на 1 вакансію: 4 особи
(зменшення на 2 особи)



■ кількість безробітних, осіб ■ кількість вакансій, од. ● навантаження на 1 вакансію, осіб



Професії, за якими кількість вакансій є найбільшою, станом на 1 березня 2023 року за професійними групами **ТОП-10**

Керівники, менеджери

заступник директора

майстер виробничої дільниці

менеджер (управитель) із збуту

менеджер (управитель)

начальник відділу

головний бухгалтер

менеджер (управитель) з адміністративної діяльності

начальник відділу

завідувач господарства

майстер виробництва

Професіонали, фахівці

бухгалтер

інспектор

сестра медична (брат медичний)

фармацевт

спеціаліст державної служби (місцевого самоврядування)

асистент фармацевта

лікар загальної практики-сімейний лікар

механік з ремонту транспорту

лаборант (медицина)

асистент вихователя закладу дошкільної освіти



Професії, за якими кількість вакансій є найбільшою, станом на 1 березня 2023 року за професійними групами **ТОП-10**

Технічні службовці

касир торговельного залу

адміністратор

адміністратор (господар) залу

касир (на підприємстві, в установі,
організації)

оператор поштового зв'язку

діловод

оператор комп'ютерного набору

оператор інформаційно-комунікаційних
мереж

обліковець з реєстрації бухгалтерських
даних

приймальник замовлень

Працівники сфери торгівлі та послуг

продавець продовольчих товарів

кухар

продавець-консультант

продавець непродовольчих товарів

офіціант

комплектувальник товарів

перукар (перукар - модельєр)

охоронник

кухар дитячого харчування

бармен



Професії, за якими кількість вакансій є найбільшою, станом на 1 березня 2023 року за професійними групами **ТОП-10**

Кваліфіковані робітники сільського господарства

птахівник

оператор машинного доїння

свинар

робітник фермерського господарства

птахівник

оператор машинного доїння

свинар

Кваліфіковані робітники з інструментом

швачка

слюсар з ремонту колісних транспортних засобів

пекар

столяр

слюсар-ремонтник

розкрійник

водолаз

слюсар-електрик з ремонту електроустаткування

електромонтер з ремонту та обслуговування електроустаткування

налагоджувальник колійних машин та механізмів



Професії, за якими кількість вакансій є найбільшою, станом на 1 березня 2023 року
за професійними групами **ТОП-10**

Робітники з обслуговування устаткування

водій автотранспортних засобів

обпресувальник кабелів та проводів
пластиками та гумою

черговий стрілочного поста

водій навантажувача

оператор заправних станцій

токарь

вулканізаторник

волочильник кольорових металів

скручувальник виробів кабельного
виробництва

тракторист

Найпростіші професії

робітник з благоустрою

кухонний робітник

двірник

прибиральник службових приміщень

перемотувальник

прибиральник виробничих приміщень

сторож

підсобний робітник

приймальник-відправник



Професії, по яких чисельність безробітних є найбільшою, станом на 1 березня 2023 року (ТОП-20)

- ✓ продавець продовольчих товарів
- ✓ продавець-консультант
- ✓ продавець непродовольчих товарів
- ✓ кухар
- ✓ бухгалтер
- ✓ підсобний робітник
- ✓ прибиральник службових приміщень
- ✓ водій автотранспортних засобів
- ✓ стрілець
- ✓ сестра медична (брат медичний)
- ✓ спеціаліст державної служби (місцевого самоврядування)
- ✓ адміністратор
- ✓ касир торговельного залу
- ✓ молодша медична сестра (молодший медичний брат)
- ✓ в'язальник схемних джгутів, кабелів та шнурів
- ✓ швачка
- ✓ охоронник
- ✓ менеджер (управитель)
- ✓ сторож
- ✓ директор (керівник) малої торговельної фірми

Професії, по яких чисельність безробітних за статтю є найбільшою, станом на 1 березня 2023 року

ТОП-10



Чоловіки

- ✓ водій автотранспортних засобів
- ✓ стрілець
- ✓ підсобний робітник
- ✓ вантажник
- ✓ охоронник
- ✓ сторож
- ✓ верстатник деревообробних верстатів
- ✓ командир відділення
- ✓ продавець-консультант
- ✓ водій навантажувача



Жінки

- ✓ продавець продовольчих товарів
- ✓ продавець-консультант
- ✓ продавець непродовольчих товарів
- ✓ кухар
- ✓ бухгалтер
- ✓ прибиральник службових приміщень
- ✓ сестра медична (брат медичний)
- ✓ підсобний робітник
- ✓ адміністратор
- ✓ молодша медична сестра (молодший медичний брат)