



ПОПИТ ТА ПРОПОЗИЦІЯ НА ЗАРЕЄСТРОВАНОМУ РИНКУ ПРАЦІ ІВАНО-ФРАНКІВСЬКОЇ ОБЛАСТІ У СІЧНІ-ЛЮТОМУ 2024 РОКУ

www.dcz.gov.ua



Протягом січня-лютого 2024 року роботодавці проінформували службу зайнятості про наявність **3,3 тис. вакансій**.

Структура вакансій за видами економічної діяльності була наступною: 26% вакансій пропонувалося в оптовій та роздрібній торгівлі; 19% – в переробній промисловості; 10% - у сфері освіти; 8% – в тимчасовому розміщуванні та організації харчування; 8% – у сфері охорони здоров'я; 5% – в сільському господарстві; 4% – у будівництві.

У професійному розрізі найбільше вакансій пропонувалося для працевлаштування: працівників сфери торгівлі та послуг (26%); кваліфікованих робітників з інструментом (16%); робітників з обслуговування, експлуатації устаткування та машин (13%); фахівців (11%); професіоналів (9%); технічних службовців (8%).

Станом на 1 березня 2024 року загальна кількість вакансій, зареєстрованих в службі зайнятості області, становила **1,5 тис. одиниць**.

За видами економічної діяльності більшість вакансій налічувалася в оптовій та роздрібній торгівлі (29%), в переробній промисловості (20%), в тимчасовому розміщуванні та організації харчування (9%), в освіті (7%), в охороні здоров'я (7%), у сфері транспорту (5%), у сфері будівництва (4%).

За професійними групами: найбільший попит роботодавців від всіх поданих вакансій спостерігався на працівників сфери торгівлі та послуг – 25% (продавець, кухар, бариста, офіціант, помічник вихователя, охоронник); кваліфікованих робітників з інструментом – 18% (швачка, пекар, в'язальник схемних джгутів, кабелів та шнурів, слюсар-ремонтник, електрозварник ручного зварювання, столяр); фахівців – 12% (бухгалтер, сестра медична (брат медичний), представник торговельний, електромеханік дільниці, технік електрозв'язку); робітників з обслуговування, експлуатації устаткування та машин – 11% (водій автотранспортних засобів, комплектувальник, оператор швацького устаткування, оператор виробничої дільниці, тракторист, токар); професіоналів – 9% (спеціаліст державної служби (місцевого самоврядування, фармацевт, вихователь закладу дошкільної освіти, вчитель, педагог, соціальний); технічних службовців – 9% (касир торговельного залу, адміністратор, адміністратор (господар залу), комірник, листоноша, оператор комп'ютерного набору); працівників найпростіших професій – 8% (прибиральник службових приміщень, підсобний робітник, вантажник, кухонний робітник, робітник з благоустрою, двірник, укладальник-пакувальник); службовців, керівників, менеджерів – 7% (менеджер (управитель зі збуту), начальник відділу поштового зв'язку, головний бухгалтер, керуючий ресторанами (кафе, їдальнею), майстер).



У січні-лютому 2024 року послугами державної служби зайнятості скористалися 4,7 тис. безробітних громадян.

За видами економічної діяльності, серед безробітних, які мали професійний досвід, 21% раніше працювали в державному управлінні й обороні; 21% - в оптовій та роздрібній торгівлі; 14% – на підприємствах переробної промисловості; 7% – в сільському та лісовому господарстві; 7% – в сфері охорони здоров'я, 6% - в транспорті.

За професійними групами, серед зареєстрованих безробітних переважають працівники сфери торгівлі та послуг (27%); працівники найпростіших професій (13%); фахівці (11%); професіонали (11%); технічні службовці (10%), службовці, керівники, менеджери (10%).

Станом на 1 березня 2024 року послуги державної служби зайнятості отримували 2,9 тис. зареєстрованих безробітних.

За статтю: у загальній кількості зареєстрованих безробітних чоловіки становили 0,6 тис. осіб (або 21%), жінки – 2,3 тис. осіб (або 79%).

За віковими групами: 28% зареєстрованих безробітних були у віці до 35 років; 31% – у віці від 35 до 45 років; 25% – у віці від 45 до 55 років; 16% – понад 55 років.

За освітою: 46% зареєстрованих безробітних мали вищу освіту, 30% – професійно-технічну, 24% –

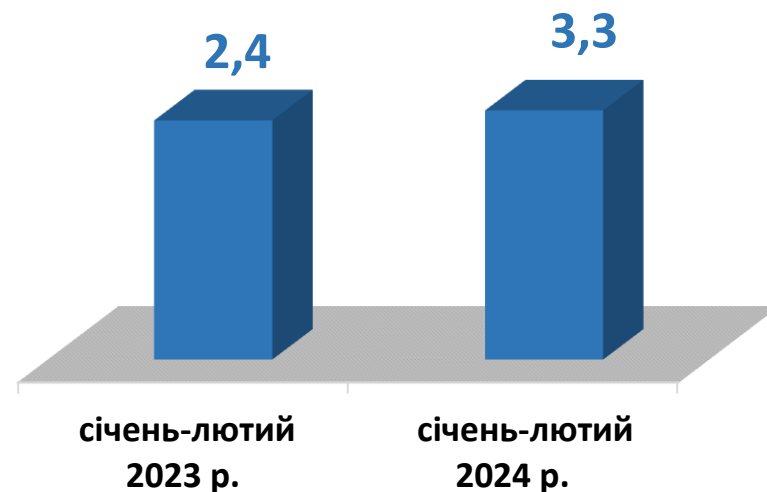
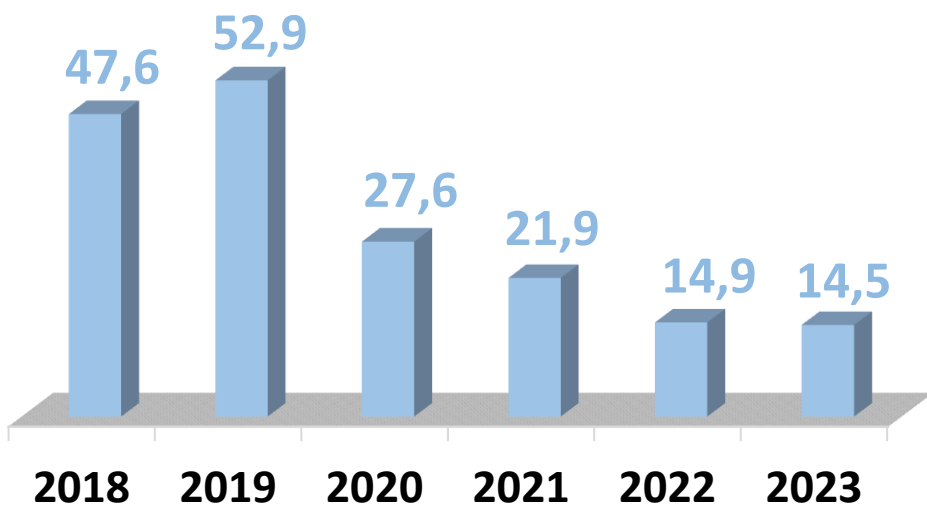
загальну середню освіту.

Найбільша нестача вакансій спостерігалася для представників таких професій: для 202 стрільців вакансії відсутні, для 21 контролера електронагляду – 0 вакансій, для 136 листонош (поштарів) було 8 вакансій, для 31 помічника вихователя було 5 вакансій, для 70 менеджерів (управителів) – 20 вакансій.

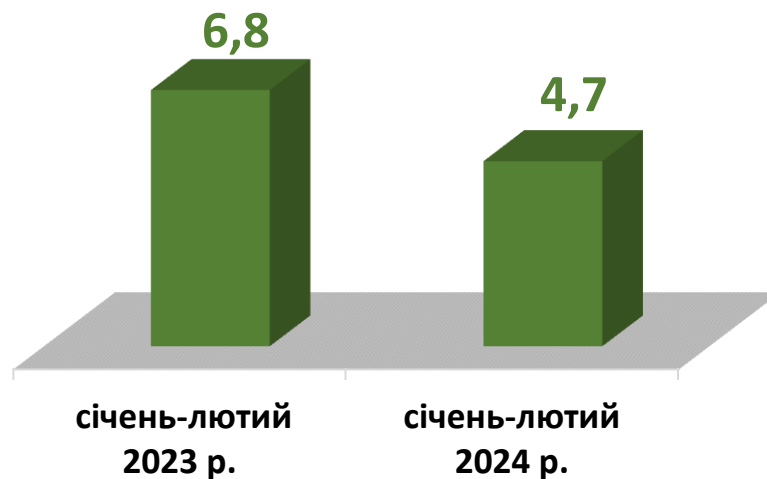
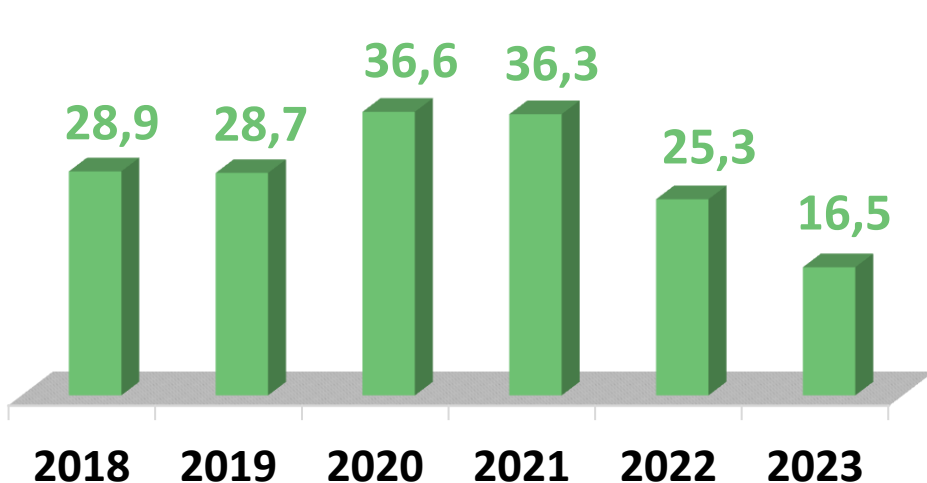
Нестача кадрів спостерігалася серед представників таких професій: оператор швацького устаткування, виробник харчових напівфабрикатів, слюсар-ремонтник, бариста, комплектувальник товарів, слюсар з ремонту колісних транспортних засобів, робітник з комплексного обслуговування, вантажник, водій автотранспортних засобів.



Кількість вакансій, тис. одиниць

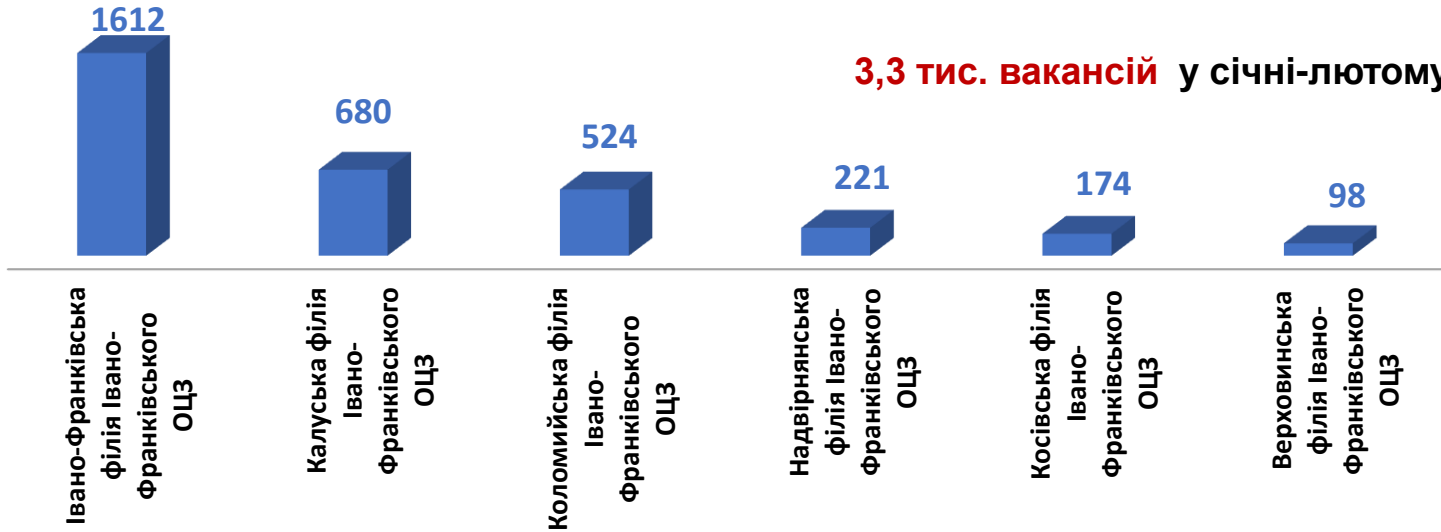


Чисельність безробітних, тис. осіб

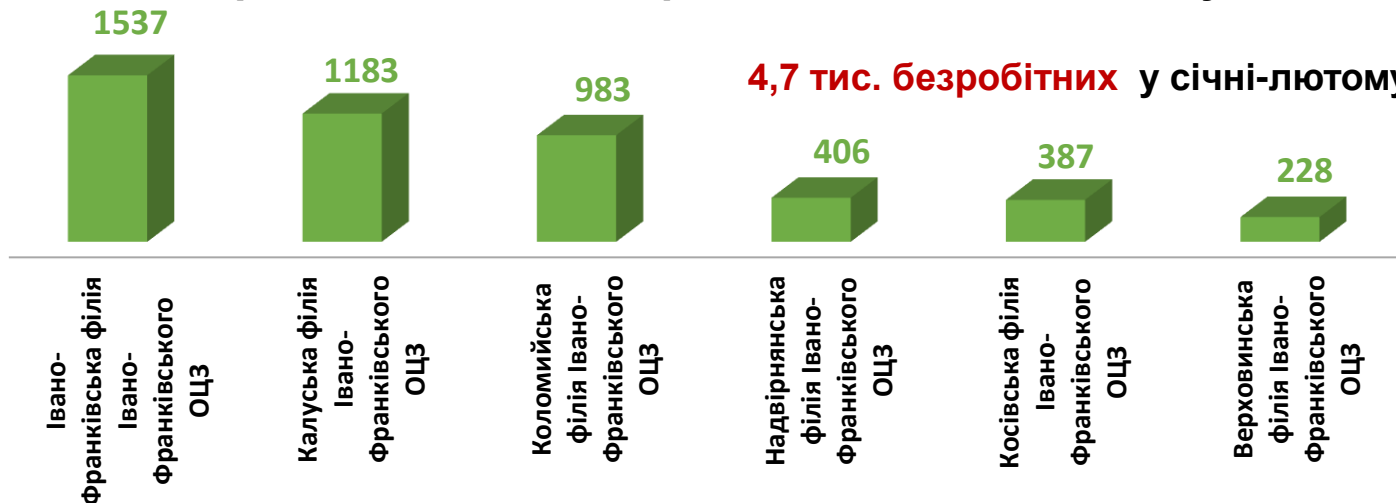




Кількість вакансій в Івано-Франківській обласній службі зайнятості, *одиниць*

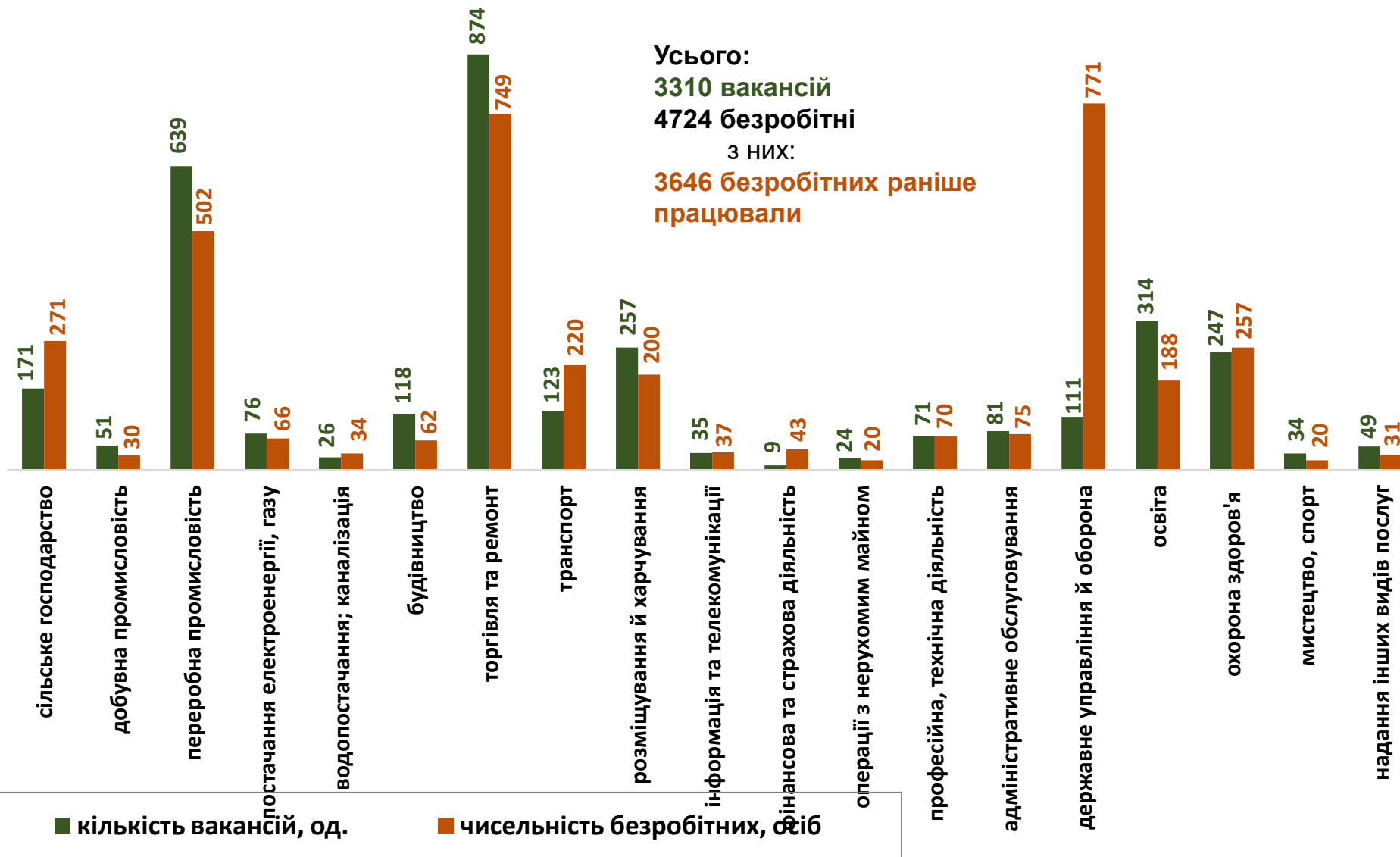


Чисельність безробітних в Івано-Франківській обласній службі зайнятості, *осіб*





Кількість вакансій та чисельність безробітних (за видами економічної діяльності)



Чисельність безробітних за статтю

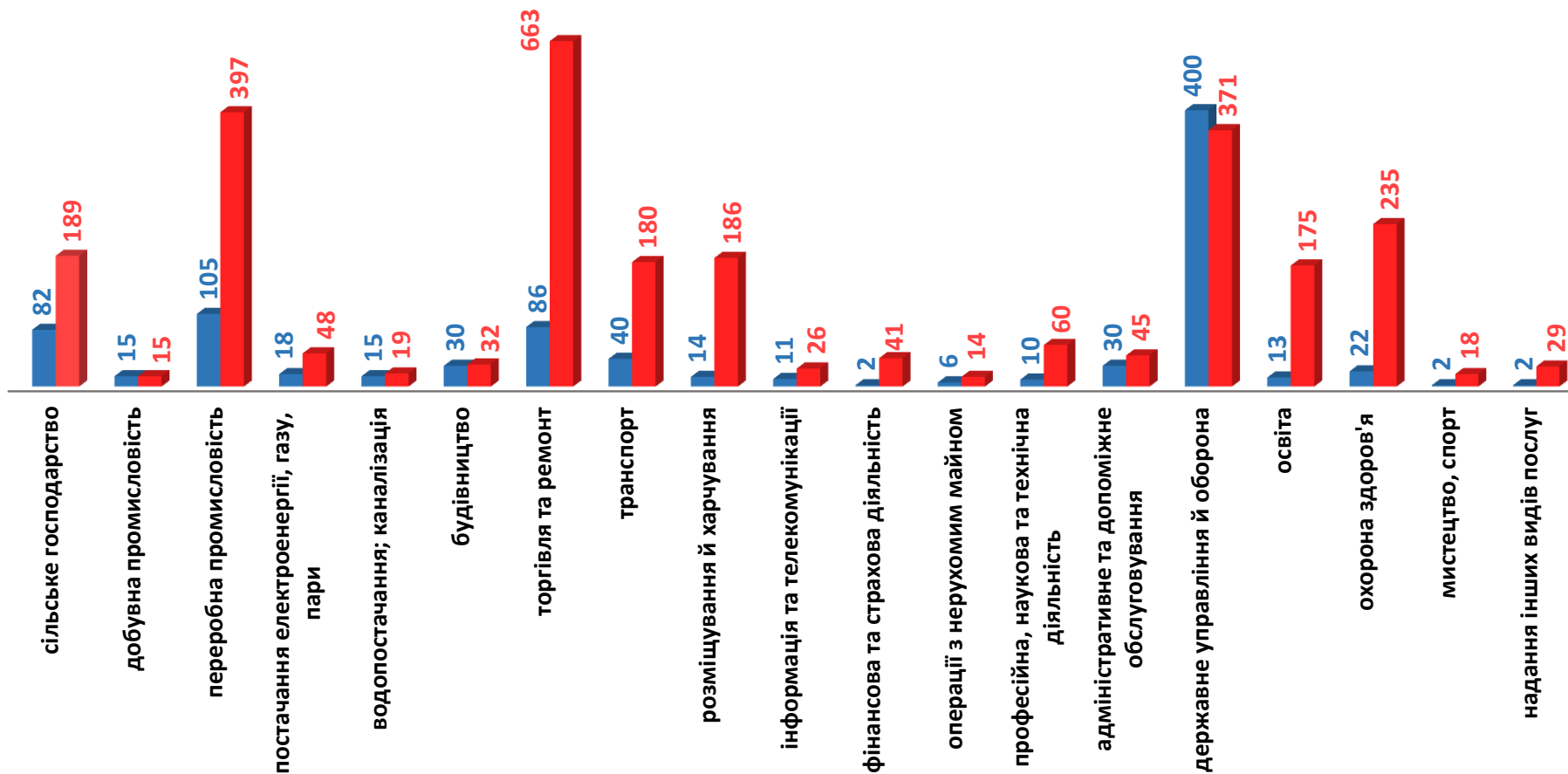
(за статтю та видами економічної діяльності підприємств, на яких вони раніше працювали)



1,1 тис. чоловіків
з них:
0,9 тис. чоловіків раніше працювали

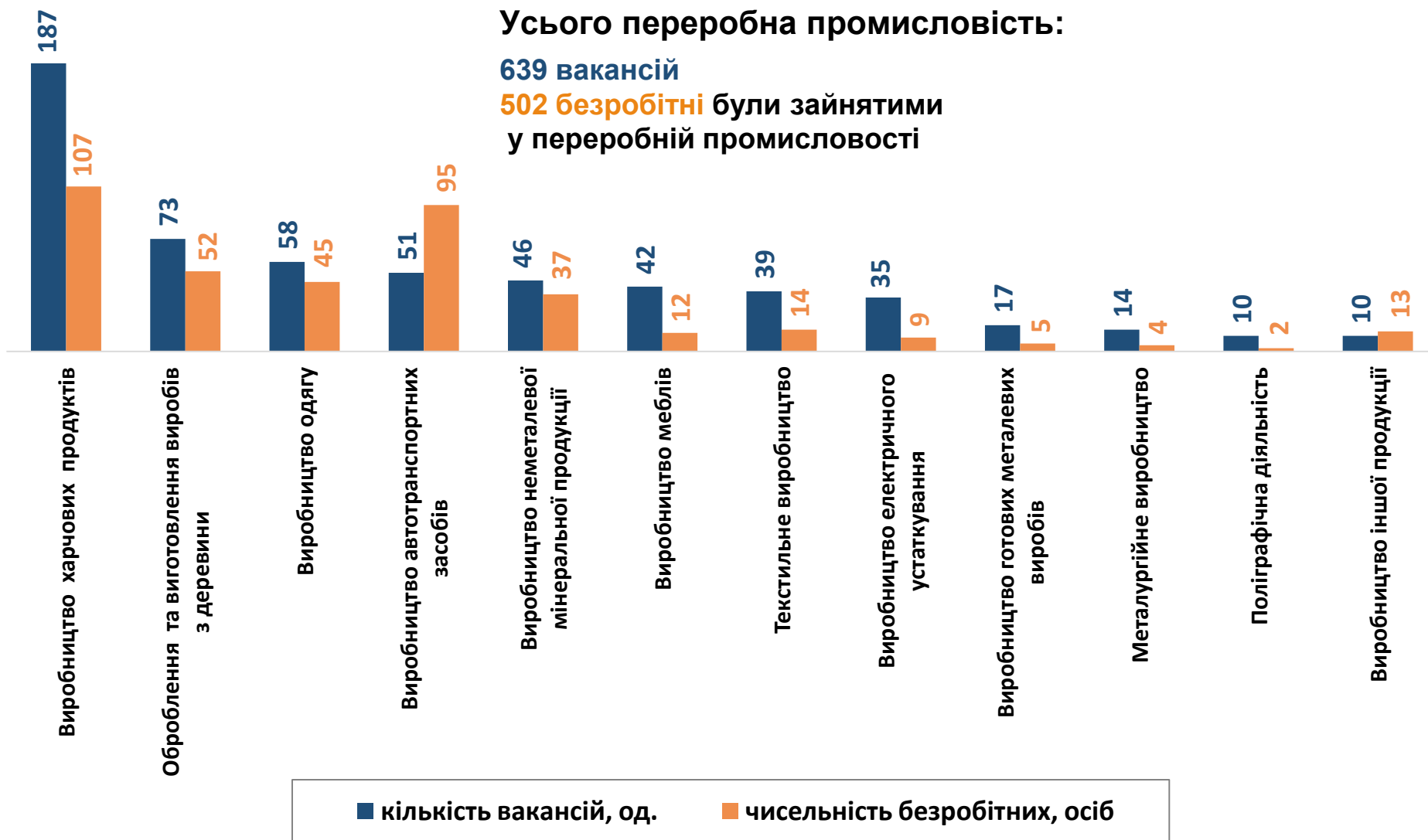


3,7 тис. жінок
з них:
2,7 тис. жінок раніше працювали



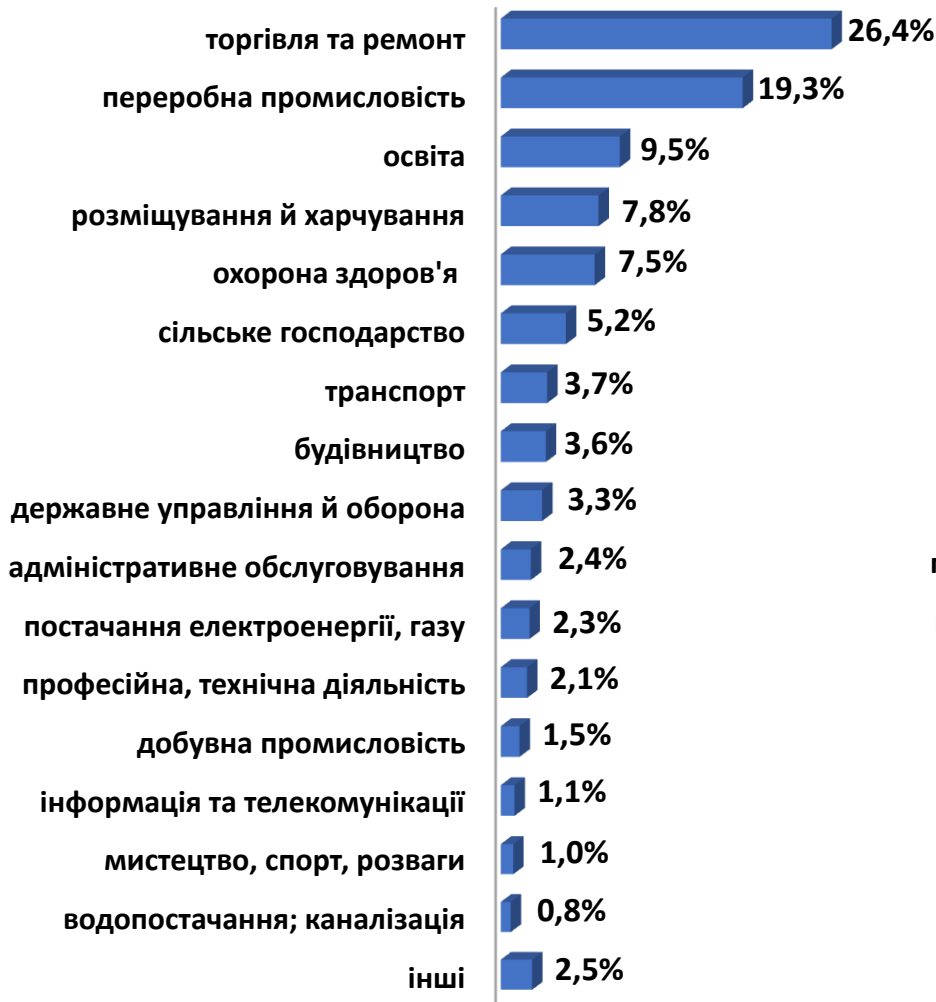
Кількість вакансій та чисельність безробітних

(за окремими видами переробної промисловості)





Структура вакансій, % (за видами економічної діяльності)



Структура безробітних, % (за видами економічної діяльності, на яких вони раніше працювали)



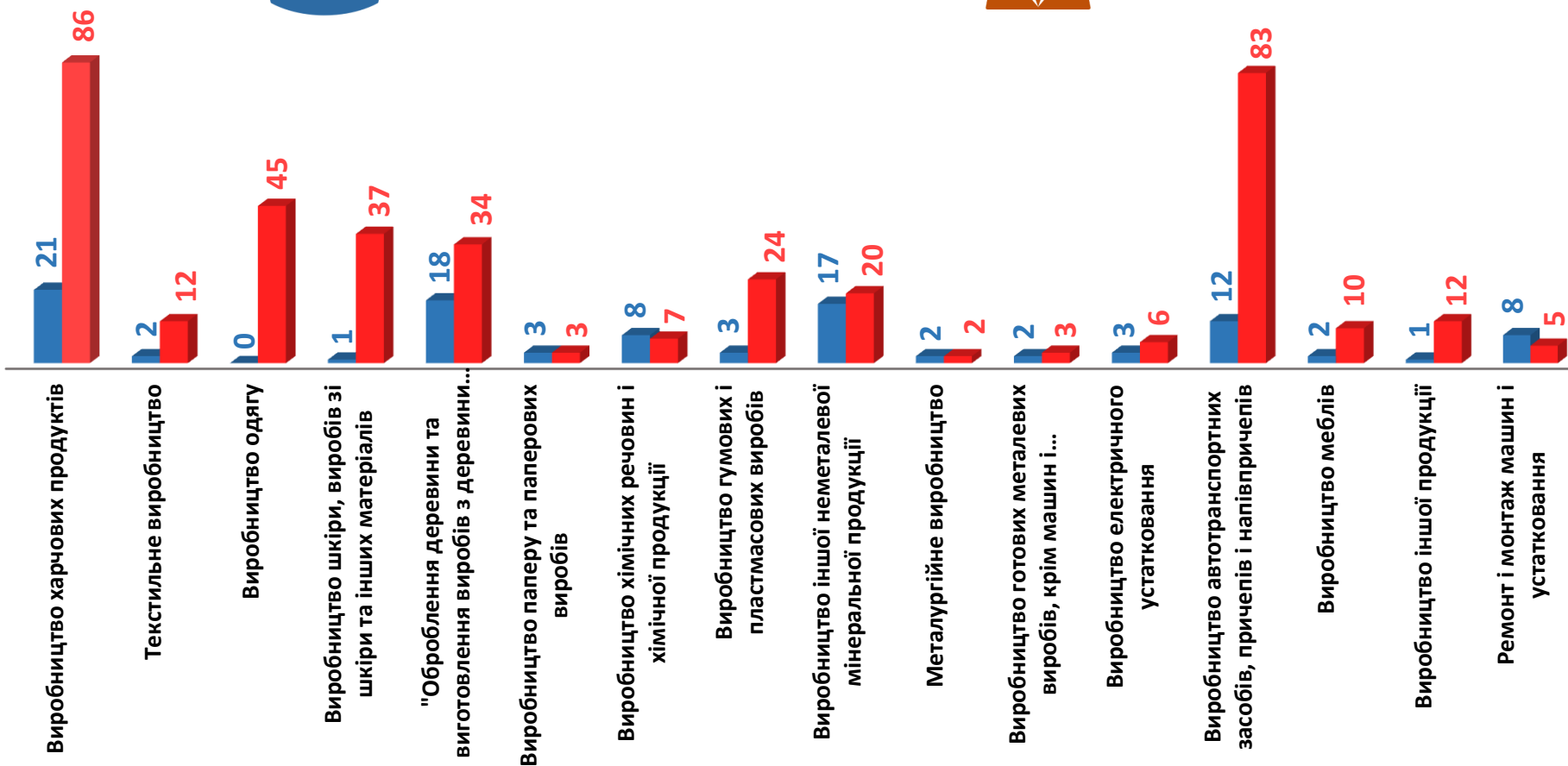
Чисельність безробітних за статтю (за статтю та окремими видами переробної промисловості підприємств, на яких вони раніше працювали)



105 чоловіків



397 жінок





Структура вакансій за видами переробної промисловості, %



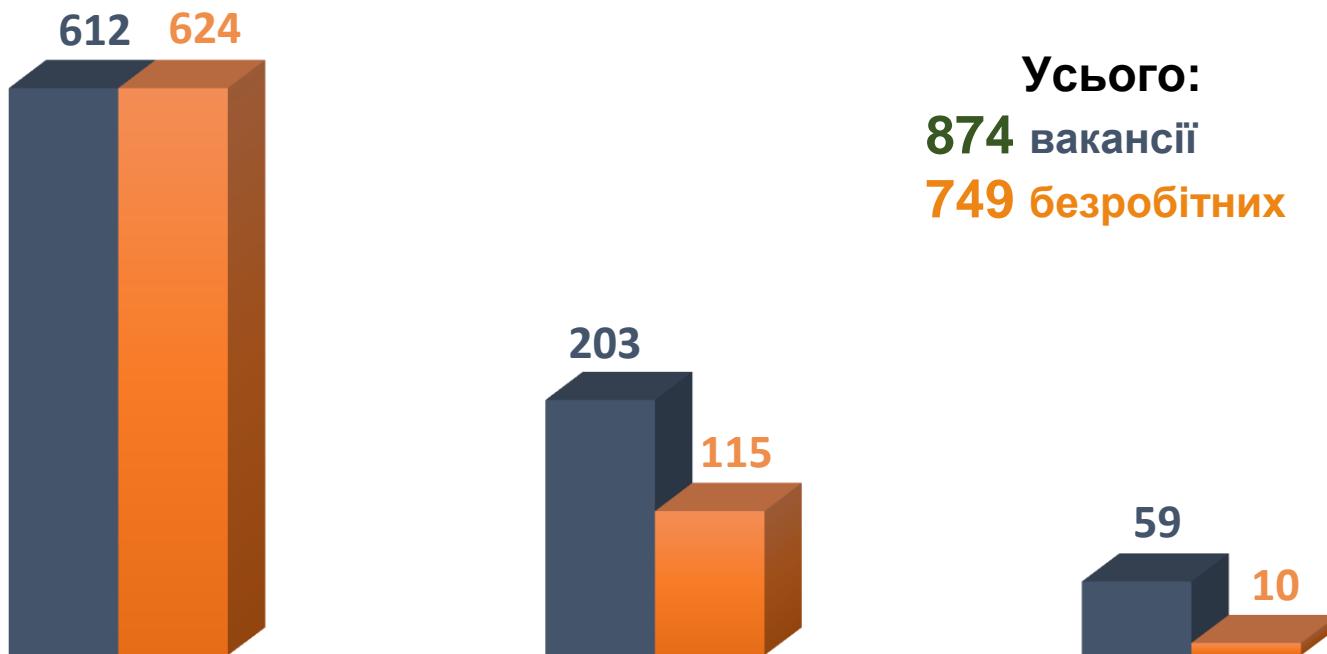
Структура безробітних за видами переробної промисловості, %



502 безробітні були зайняті у переробній промисловості



Кількість вакансій та чисельність безробітних за видами оптової та роздрібної торгівлі



роздрібна торгівля, крім торгівлі автотранспортними засобами

оптова торгівля, крім торгівлі автотранспортними засобами

оптова та роздрібна торгівля автотранспортними засобами

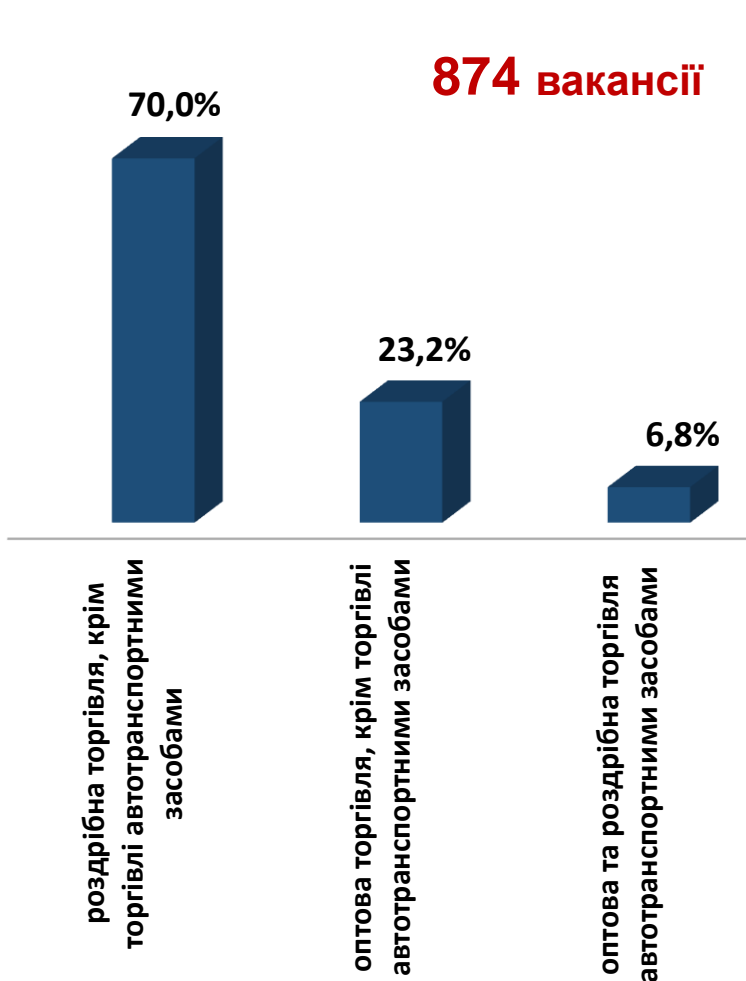
■ Кількість вакансій, одиниць

■ Чисельність безробітних, осіб



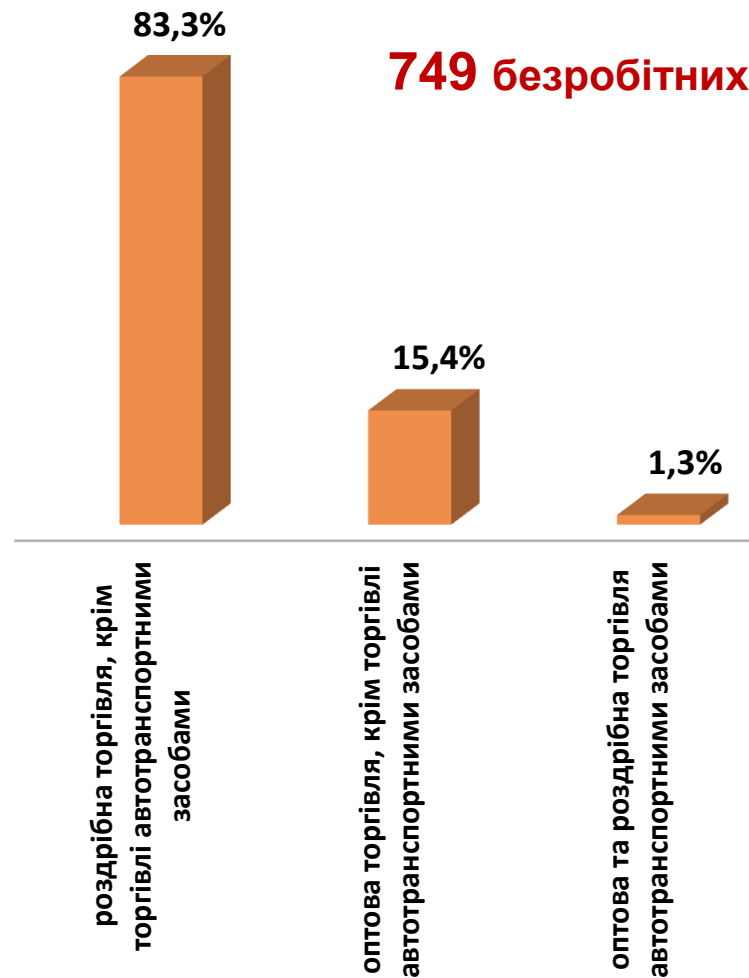
Структура вакансій за видами оптової та роздрібної торгівлі, %

874 вакансії



Структура безробітних за видами оптової та роздрібної торгівлі, %

749 безробітних





Кількість вакансій та чисельність безробітних у сфері транспорту

Усього:
123 вакансії
220 безробітних

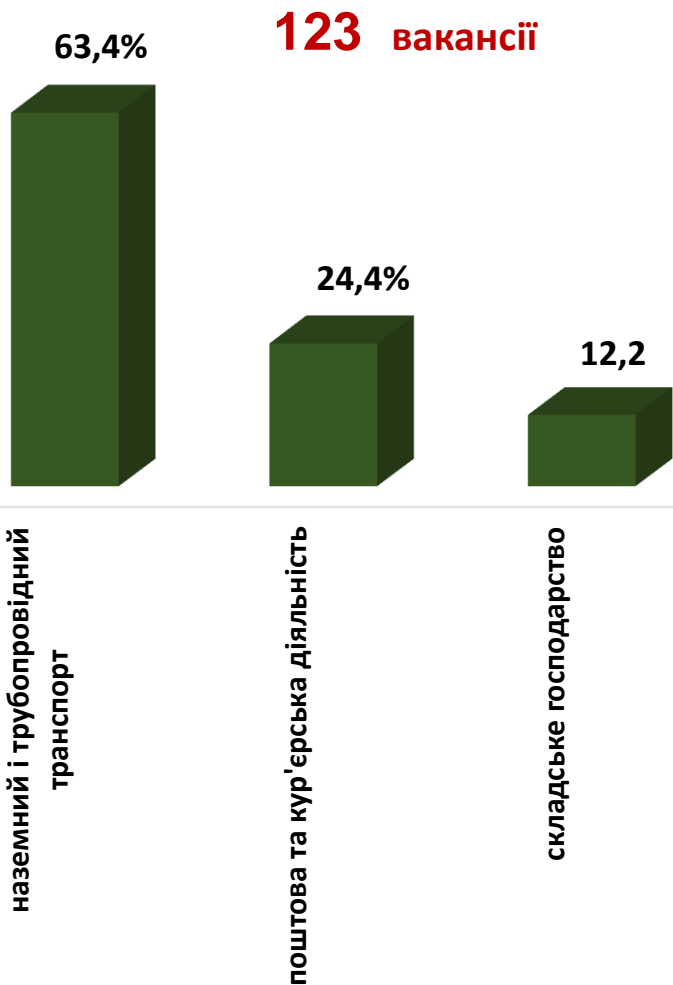


■ кількість вакансій, одиниць ■ чисельність безробітних, осіб



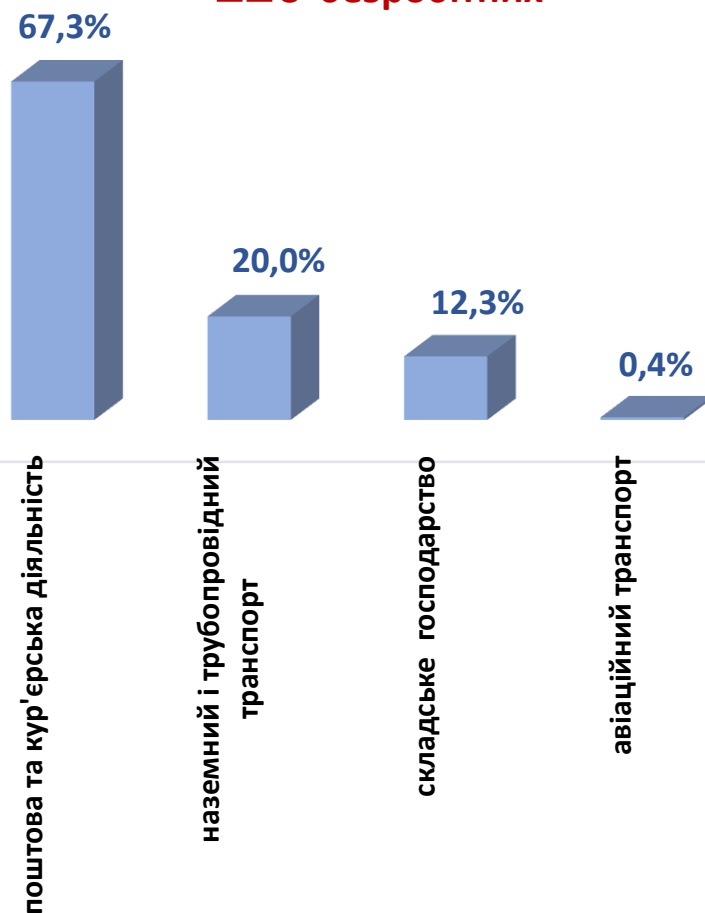
Структура вакансій, % у сфері транспорту

123 вакансії



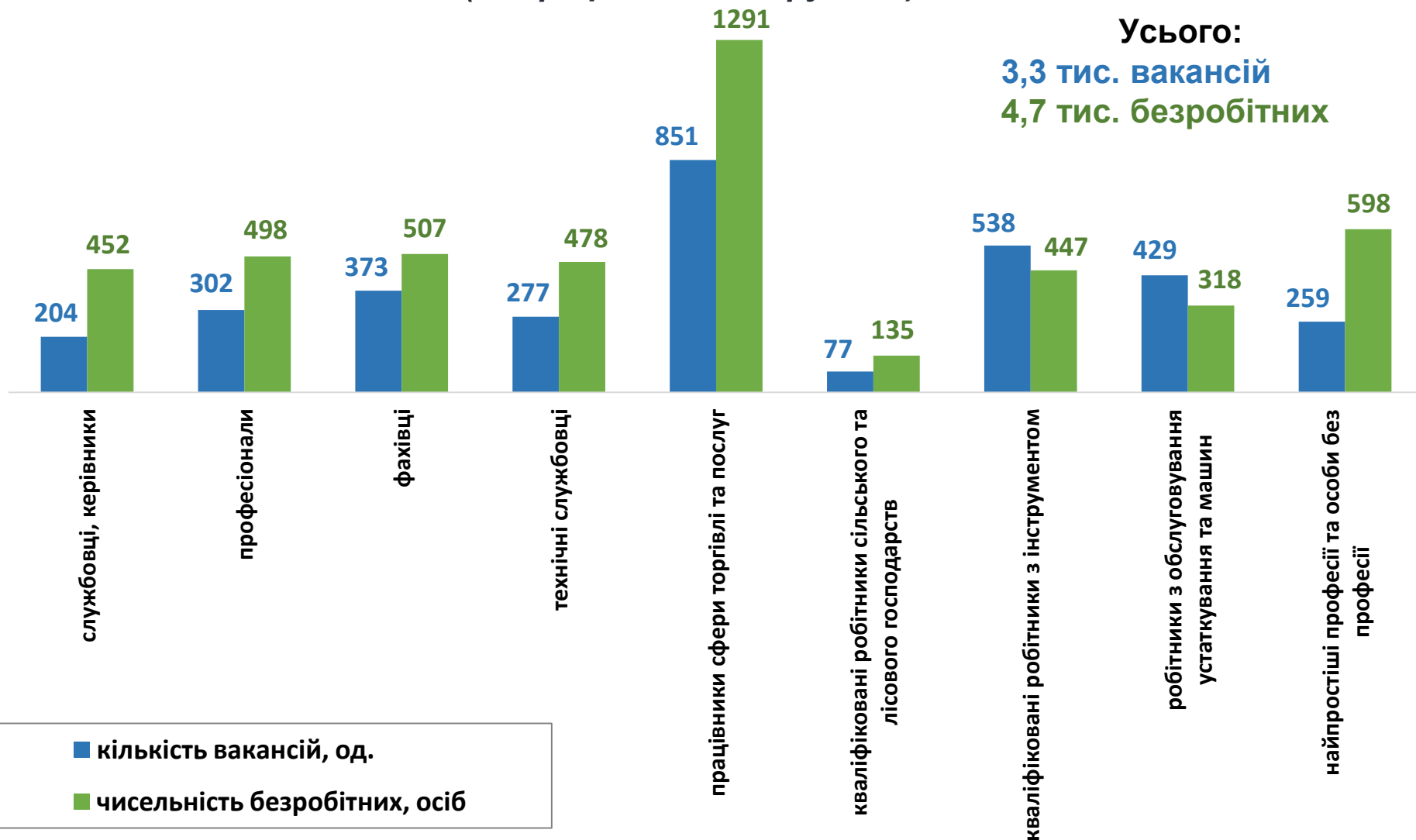
Структура безробітних, % у сфері транспорту

220 безробітних



Кількість вакансій та чисельність безробітних

(за професійними групами)



Чисельність безробітних за статтю

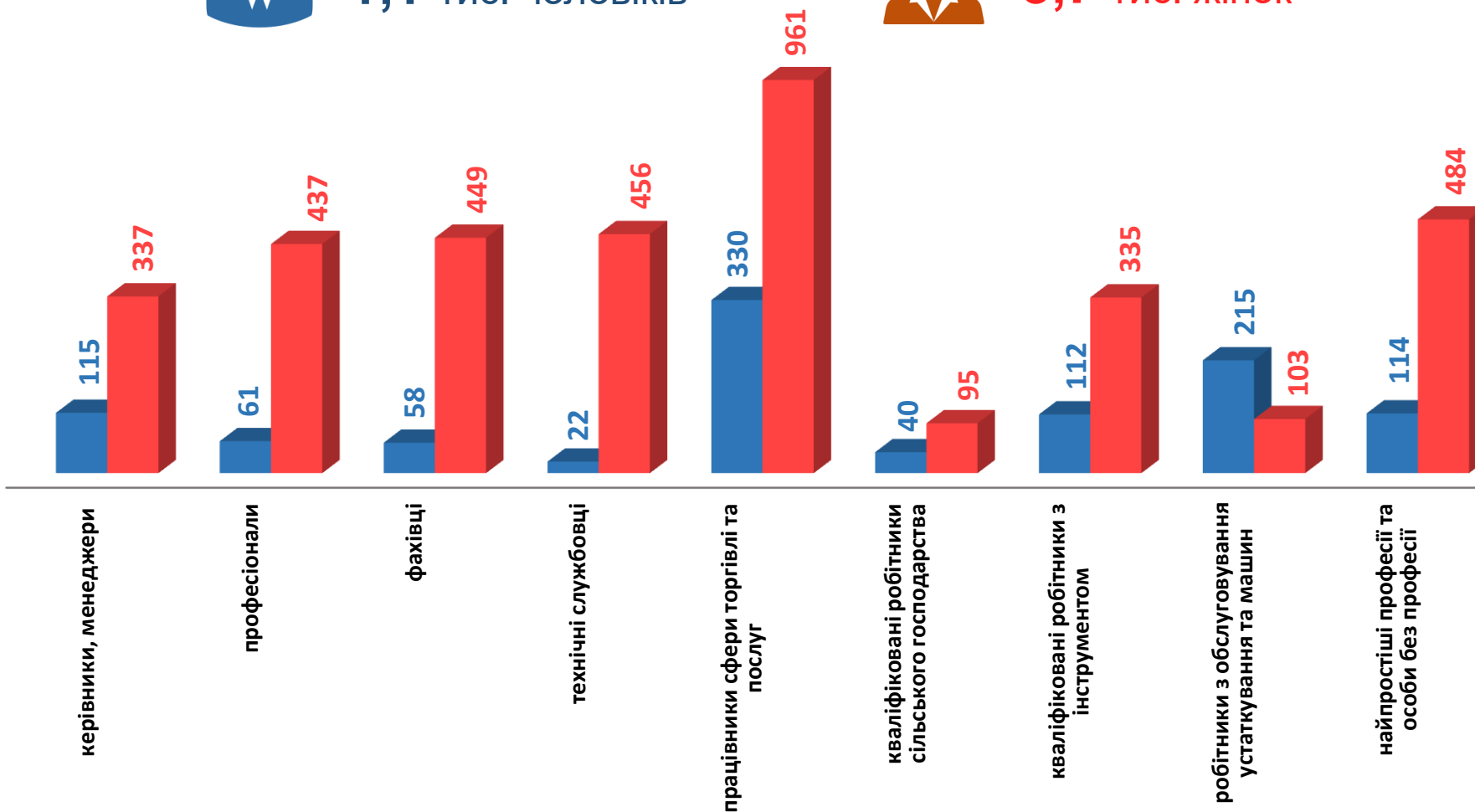
(за статтю та професійними групами)



1,1 тис. ЧОЛОВІКІВ



3,7 тис. ЖІНОК

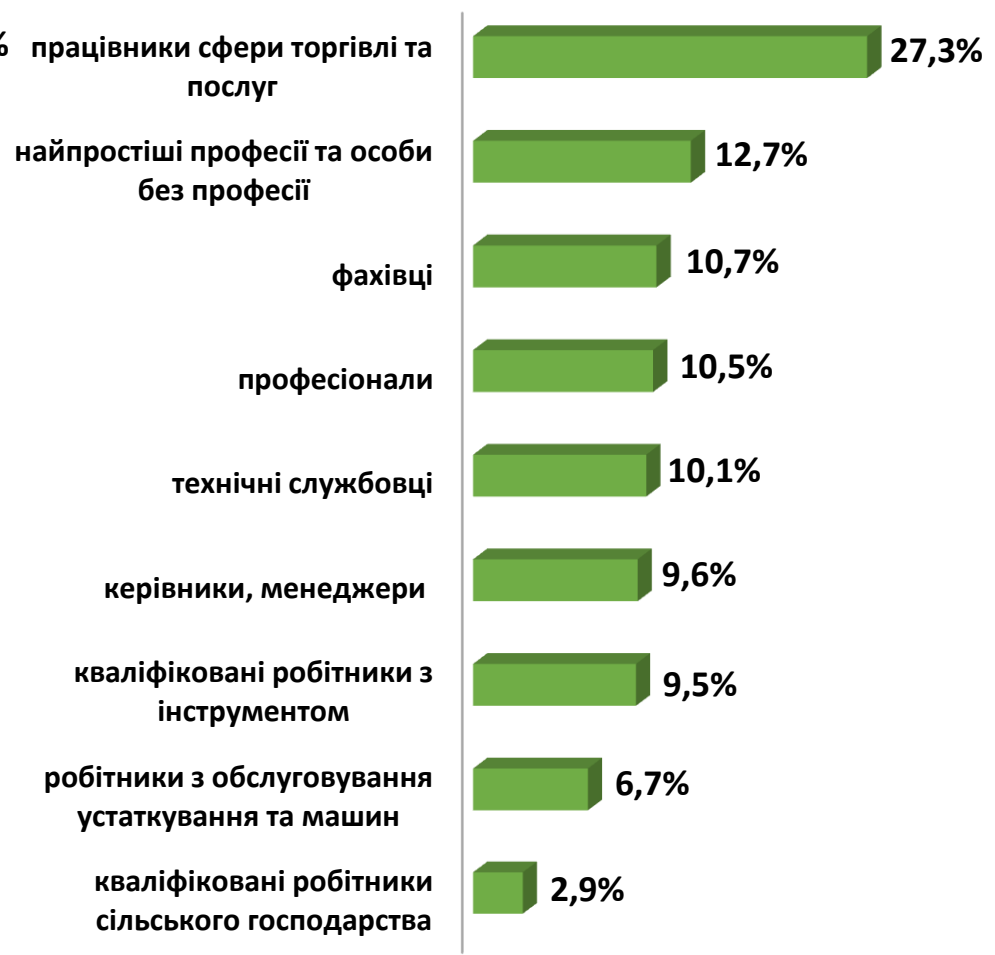




Структура вакансій за професійними групами, %



Структура безробітних за професійними групами, %



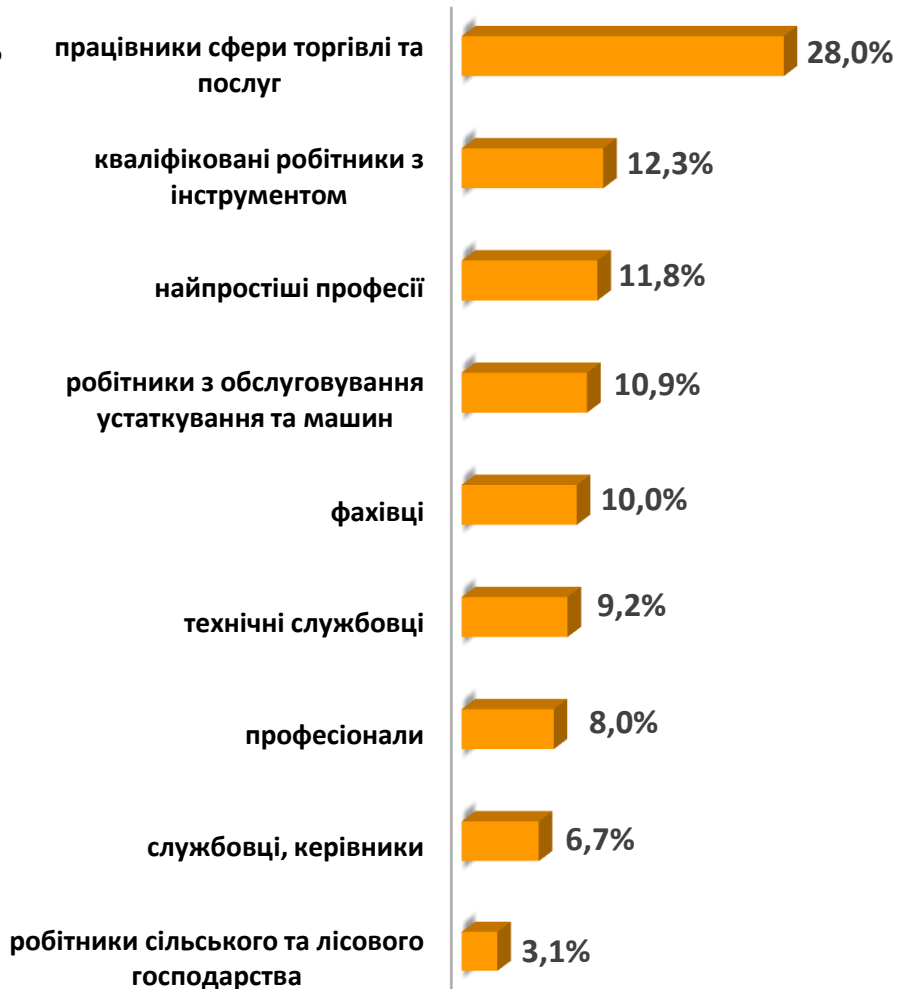


Структура працевлаштованих безробітних, %

За видами економічної діяльності



За професійними групами



Структура працевлаштованих безробітних, %

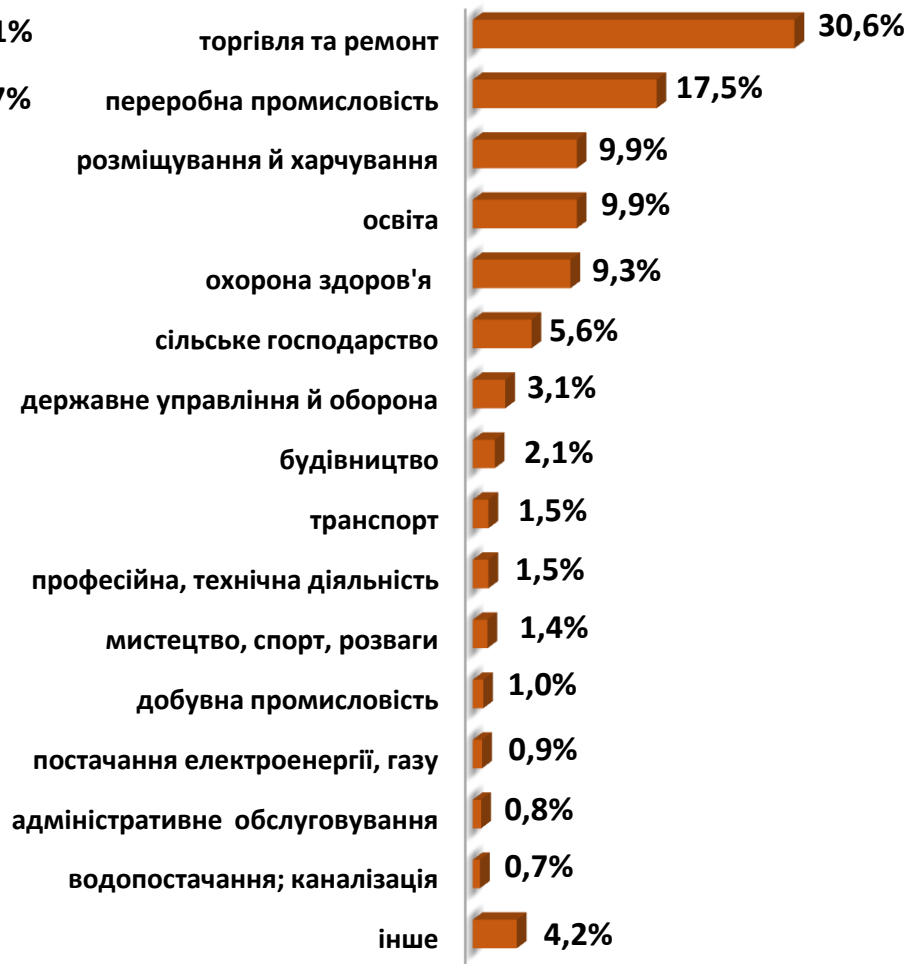
(за статтю та видами економічної діяльності)



ЧОЛОВІКИ



ЖІНКИ



Структура працевлаштованих безробітних, %

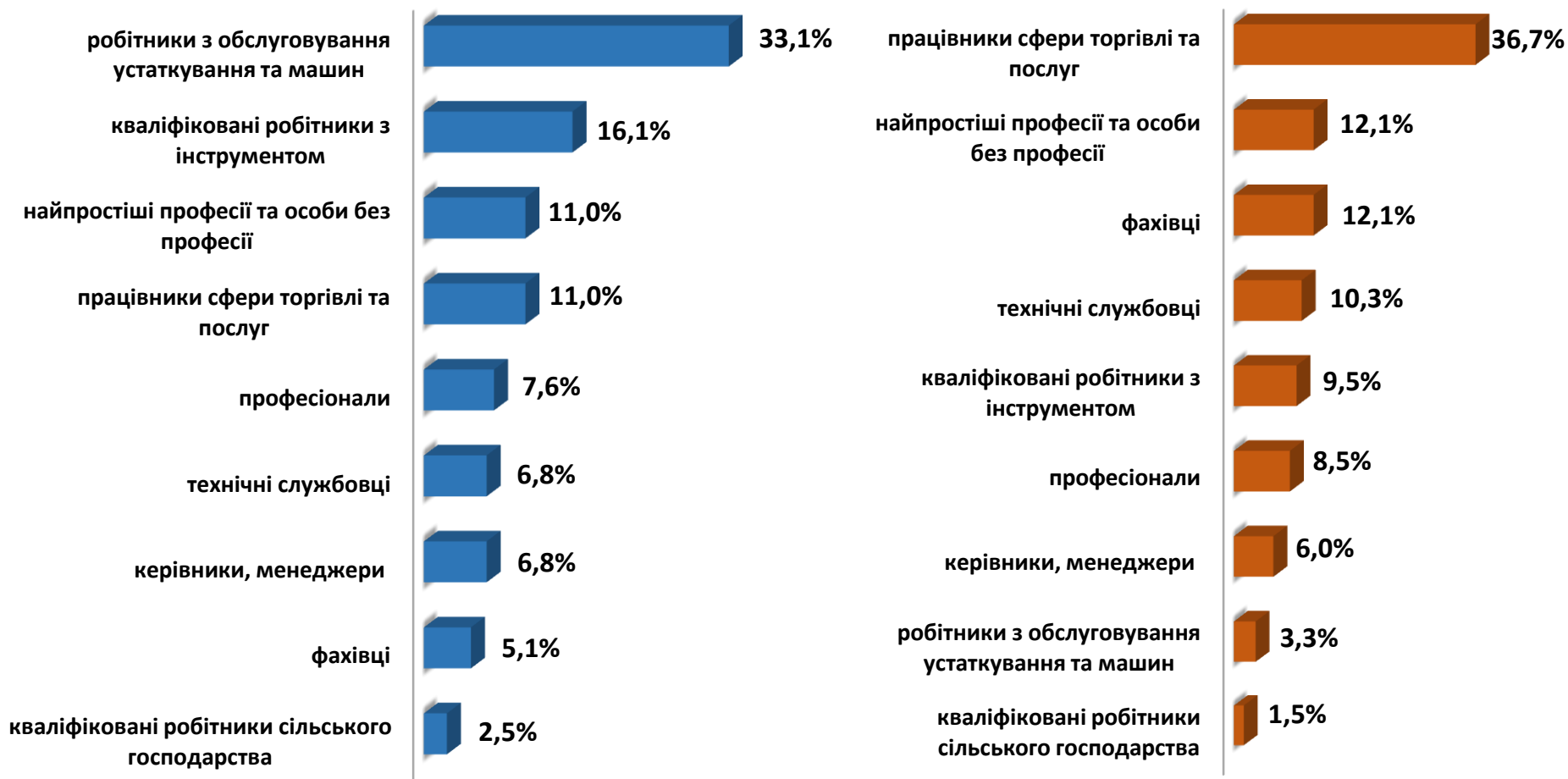


(за статтю та професійними групами)

ЧОЛОВІКИ



ЖІНКИ



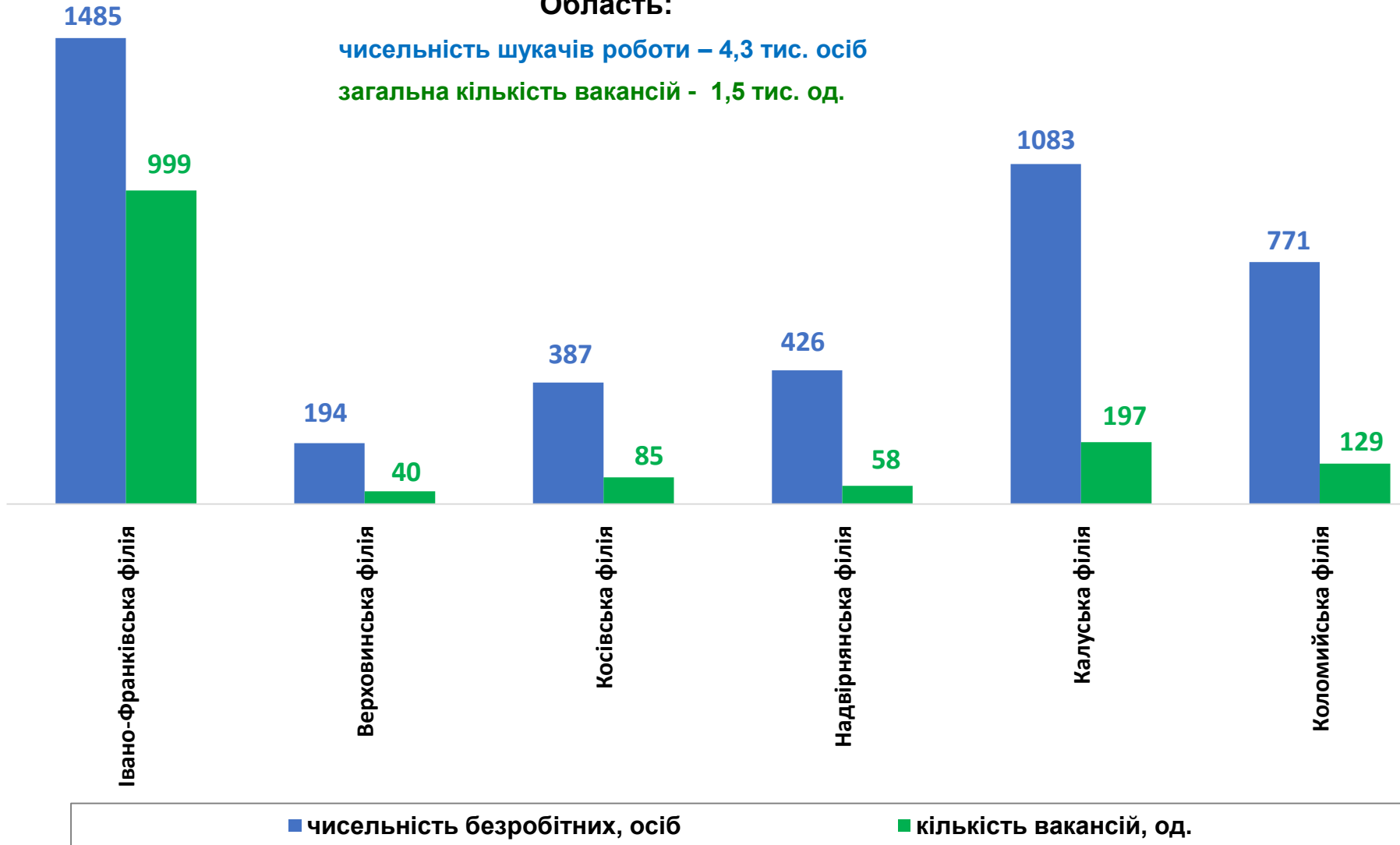


Чисельність шукачів роботи та кількість вакансій станом на 1 березня 2024 року

Область:

чисельність шукачів роботи – 4,3 тис. осіб

загальна кількість вакансій - 1,5 тис. од.





Професії, за якими кількість вакансій є найбільшою, станом на 1 березня 2024 року за професійними групами **ТОП-10**

Керівники, менеджери

менеджер (управитель) із збуту

начальник відділу поштового зв'язку

менеджер (управитель)

головний бухгалтер

керуючий рестораном (кафе, їдальнею)

майстер

майстер з ремонту

завідувач складу

менеджер (управитель)

заступник директора

Професіонали, фахівці

спеціаліст державної служби (місцевого самоврядування)

фармацевт

вихователь

вчитель

педагог соціальний

практичний психолог

інженер з охорони праці

лікар-хірург

викладач

фахівець з соціальної роботи



Професії, за якими кількість вакансій є найбільшою, станом на 1 березня 2024 року за професійними групами **ТОП-10**

Технічні службовці

касир торговельного залу

адміністратор

службовець на складі (комірник)

листоноша (поштар)

оператор комп'ютерного набору

діловод

обліковець

офіс-адміністратор

секретар

касир (на підприємстві, в установі, організації)

Працівники сфери торгівлі та послуг

продавець продовольчих товарів

продавець-консультант

кухар

бариста

продавець непродовольчих товарів

офіціант

помічник вихователя

охоронник

виробник харчових напівфабрикатів

покоївка



Професії, за якими кількість вакансій є найбільшою, станом на 1 березня 2024 року за професійними групами **ТОП-10**

Кваліфіковані робітники сільського господарства

лісоруб

птахівник

робітник фермерського господарства

озеленювач

оператор птахофабрик та механізованих ферм

тваринник

Кваліфіковані робітники з інструментом

швачка

пекар

в'язальник схемних джгутів, кабелів та шнурів

слюсар-ремонтник

робітник з комплексного обслуговування

електрозварник ручного зварювання

слюсар з ремонту колісних транспортних засобів

столяр

монтер кабельного виробництва

рихтувальник кузовів



Професії, за якими кількість вакансій є найбільшою, станом на 1 березня 2024 року
за професійними групами **ТОП-10**

Робітники з обслуговування устаткування

водій автотранспортних засобів

комплектувальник

оператор швацького устаткування

оператор виробничої ділянки

оператор лінії з оброблення кольорових металів

тракторист

машиніст екскаватора

складальник

машиніст котлів

токарь

Найпростіші професії

прибиральник службових приміщень

підсобний робітник

вантажник

кухонний робітник

робітник з благоустрою

двірник

укладальник-пакувальник

прибиральник виробничих приміщень

прибиральник територій

мийник посуду



Професії, по яких чисельність безробітних є найбільшою, станом на 1 березня 2024 року (ТОП-20)

✓ продавець продовольчих товарів

✓ стрілець

✓ підсобний робітник

✓ продавець-консультант

✓ прибиральник службових приміщень

✓ продавець непродовольчих товарів

✓ листоноша (поштар)

✓ кухар

✓ бухгалтер

✓ швачка

✓ менеджер (управитель)

✓ водій автотранспортних засобів

✓ адміністратор

✓ сестра медична (брат медичний)

✓ охоронник

✓ молодша медична сестра (молодший медичний брат)

✓ касир торговельного залу

✓ кухонний робітник

✓ вчитель закладу загальної середньої освіти

✓ вихователь

Професії, по яких чисельність безробітних за статтю є найбільшою, станом на 1 березня 2024 року

ТОП-10



Чоловіки

- ✓ стрілець
- ✓ водій автотранспортних засобів
- ✓ підсобний робітник
- ✓ охоронник
- ✓ командир відділення
- ✓ сторож
- ✓ вантажник
- ✓ продавець-консультант
- ✓ командир взводу
- ✓ лісоруб



Жінки

- ✓ продавець продовольчих товарів
- ✓ прибиральник службових приміщень
- ✓ продавець-консультант
- ✓ продавець непродовольчих товарів
- ✓ підсобний робітник
- ✓ листоноша (поштар)
- ✓ кухар
- ✓ бухгалтер
- ✓ швачка
- ✓ менеджер (управитель)