



# ПОПИТ ТА ПРОПОЗИЦІЯ НА ЗАРЕЄСТРОВАНОМУ РИНКУ ПРАЦІ ІВАНО-ФРАНКІВСЬКОЇ ОБЛАСТІ У СІЧНІ-БЕРЕЗНІ 2022 РОКУ

[www.dcz.gov.ua](http://www.dcz.gov.ua)



**У січні-березні 2022 року роботодавці проінформували службу зайнятості про наявність 4,1 тис. вакансій.**

Структура вакансій за видами економічної діяльності була наступною: 23% вакансій пропонувалося в оптовій та роздрібній торгівлі; 19% – на підприємствах переробної промисловості; 9% – в тимчасовому розміщуванні та організації харчування; 7% – в транспорті; 7% – в сільському та лісовому господарстві.

**У професійному розрізі,** найбільше вакансій пропонувалося для працевлаштування: працівників сфери торгівлі та послуг (23%); робітників з обслуговування, експлуатації устаткування та машин (17%); кваліфікованих робітників з інструментом (14%); фахівців (11%); професіоналів (9%); працівників найпростіших професій (9%).

**Станом на 1 квітня 2022 року кількість актуальних вакансій,** заявлених роботодавцями до служби зайнятості області, становила **0,8 тис. одиниць**, що на 52,5% менше, ніж на відповідну дату минулого року.

**За видами економічної діяльності** більшість вакансій налічувалася на підприємствах оптової та роздрібної торгівлі (26%), переробної промисловості (21%), в сільському та лісовому господарстві (8%), у тимчасовому розміщуванні й організації харчування (8%), у транспорті (7%).

**За професійними групами:** найбільший попит роботодавців від всіх поданих вакансій спостерігався на працівників сфери торгівлі та послуг – 23% (продавець, кухар, офіціант, охоронник, бармен, перукар (перукар - модельєр)); кваліфікованих робітників з інструментом – 18% (швачка, модельник керамічного виробництва, пекар, робітник з комплексного обслуговування й ремонту будинків, налагоджувальник колійних машин та механізмів); робітників з обслуговування, експлуатації устаткування та машин – 16% (водій автотранспортних засобів, черговий стрілочного поста, тракторист, шліфувальник, водій тролейбуса); професіоналів – 12% (фармацевт, адміністратор бази даних, економіст, фахівець з публічних закупівель, інспектор); фахівців – 11% (бухгалтер, асистент фармацевта, черговий по залізничній станції, сестра медична (брат медичний), фахівець); службовців, керівників, менеджерів – 7% (менеджер (управитель), завідувач господарства, менеджер (управитель) із збуту).

**У січні-березні 2022 року послугами державної служби зайнятості скористалися 12,7 тис. безробітних громадян.**



**За видами економічної діяльності**, серед безробітних, які мали професійний досвід, 22% раніше працювали в оптовій та роздрібній торгівлі; 18% – у державному управлінні й обороні; 17% – на підприємствах переробної промисловості; 8% – у сфері охорони здоров'я та надання соціальної допомоги.

**За професійними групами**, серед зареєстрованих безробітних переважають працівники сфери торгівлі та послуг (20%); службовці, керівники, менеджери (15%); фахівці (13%); професіонали (13%); робітники з обслуговування, експлуатації устаткування та машин (11%); кваліфіковані робітники з інструментом (10%).

**Станом на 1 квітня 2022 року** послуги державної служби зайнятості отримували **8,2 тис. зареєстрованих безробітних**, що на 36,7% менше, ніж на відповідну дату минулого року.

**За статтю:** у загальній кількості зареєстрованих безробітних чоловіки становили 2,7 тис. осіб (або 33%), жінки – 5,5 тис. осіб (або 67%).

**За віковими групами:** 29% зареєстрованих безробітних були у віці до 35 років; 29% – у віці від 35 до 45 років; 25% – у віці від 45 до 55 років; 17% – понад 55 років.

**За освітою:** 56% зареєстрованих безробітних мали вищу освіту, 28% – професійно-технічну, 16% – загальну середню освіту.

Спостерігається тенденція до зменшення дисбалансу між попитом та пропозицією робочої сили. **Станом на 1 квітня 2022 року**, в середньому по області, **на одне вільне робоче місце претендувало 11 безробітних** (на 1 квітня 2021 року – 8 осіб).

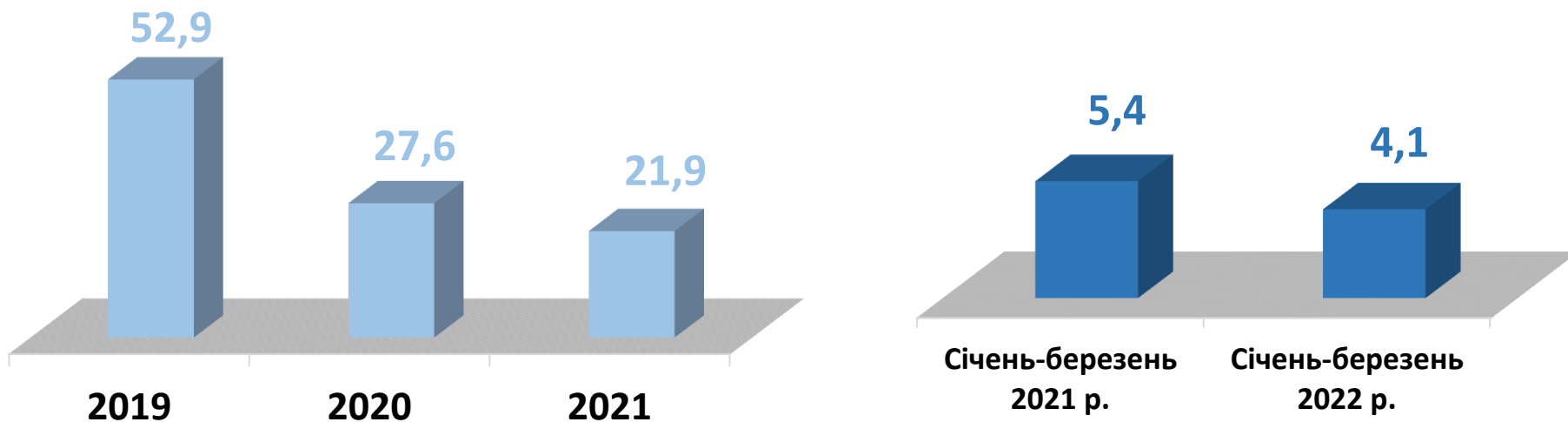
Найбільша невідповідність попиту на робочу силу та її пропозиції у професійно-кваліфікаційному розрізі спостерігалася серед службовців та керівників (на 1 вакансію претендували 23 особи), працівників найпростіших професій (18 осіб), фахівців (13 осіб), технічних службовців (13 осіб).

Найбільших труднощів з працевлаштуванням в даний час зазнають представники таких професій: бухгалтер, спеціаліст державної служби (місцевого самоврядування), директор (керівник) малої торговельної фірми. Наприклад: для 141 безробітного спеціаліста державної служби на сьогодні є 3 вакансії, для 224 бухгалтерів є 20 вакансій, для 120 директорів (керівників) малої торговельної фірми відсутні вакансії.

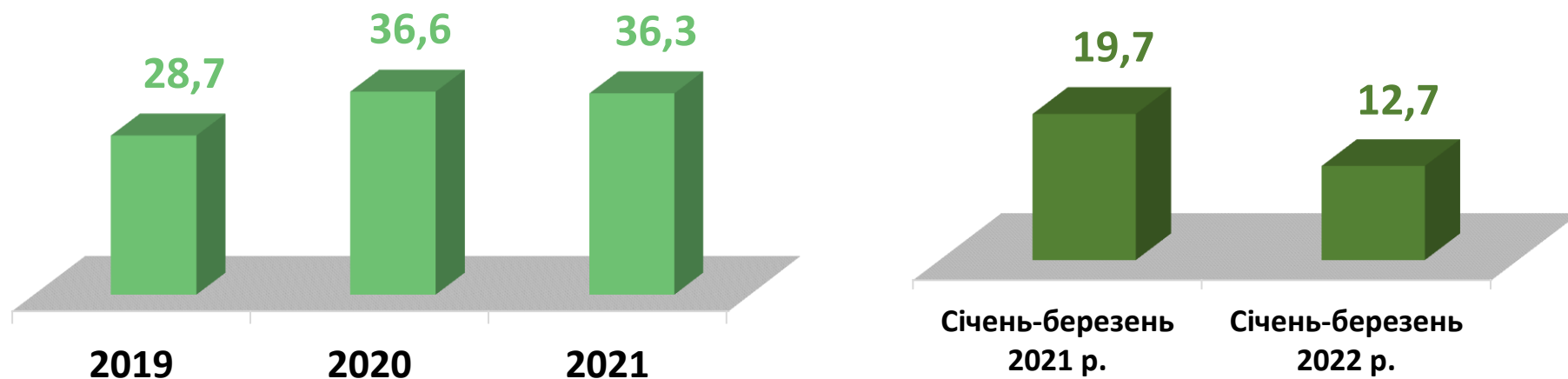
Нестача кадрів спостерігалася серед представників таких професій: швачка, черговий стрілочного поста, адміністратор бази даних, асистент фармацевта, технік-геодезист, водій тролейбуса, виробник харчових напівфабрикатів, налагоджувальник колійних машин та механізмів.



### Кількість вакансій, тис. одиниць

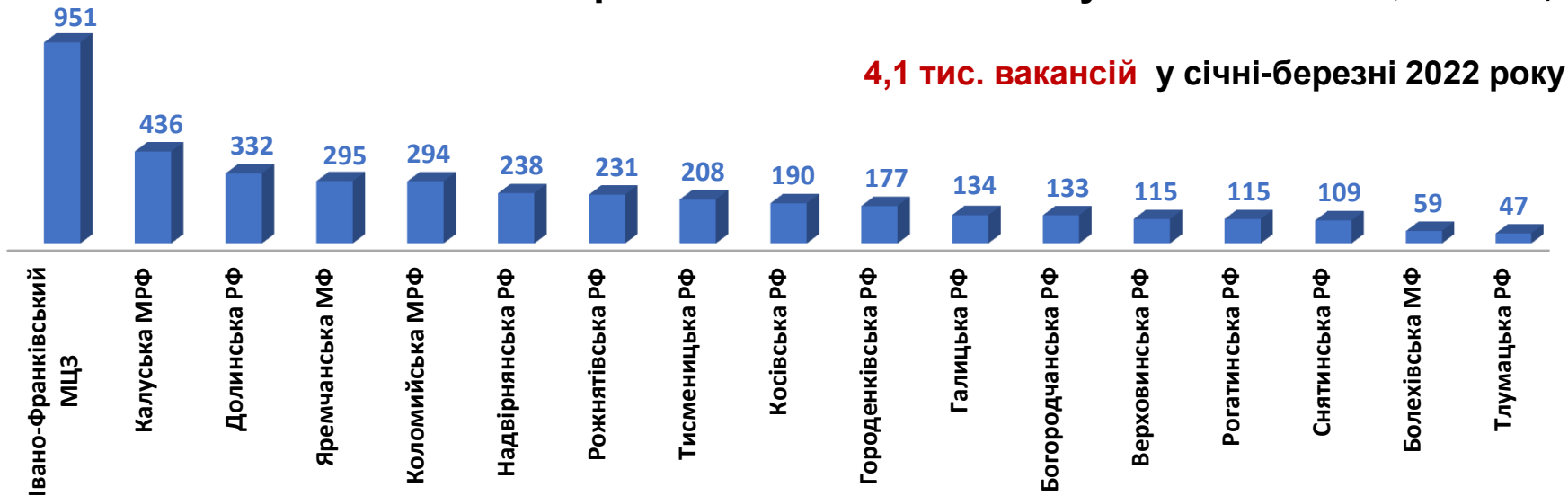


### Кількість безробітних, тис. осіб

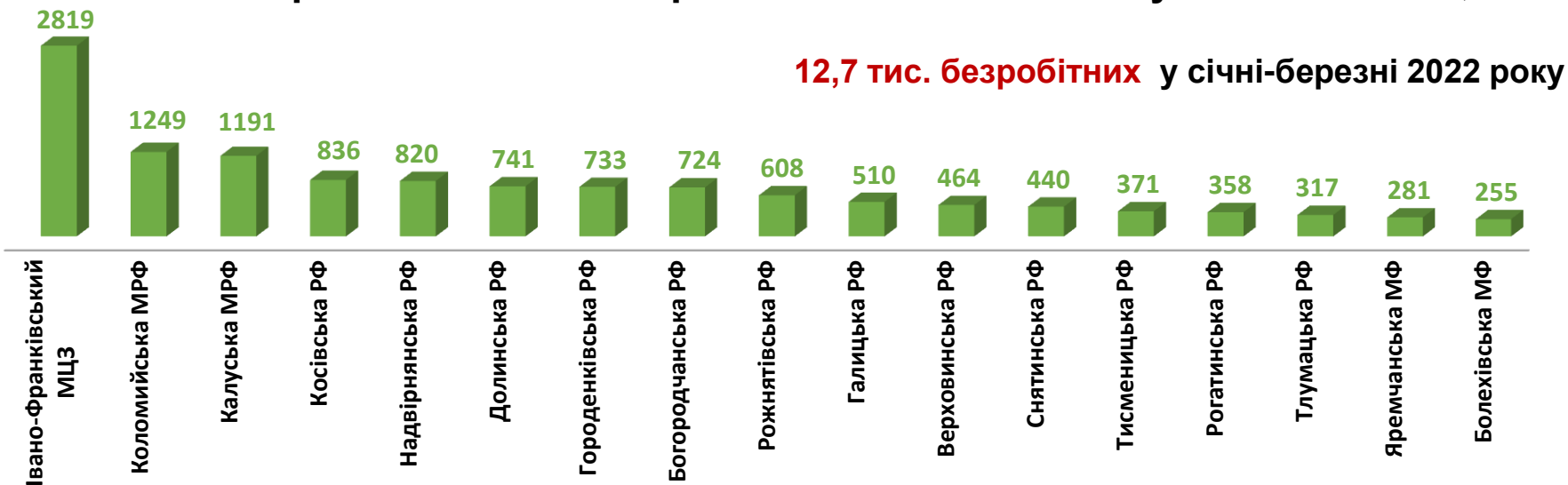




## Кількість вакансій в Івано-Франківській обласній службі зайнятості, *одиниць*

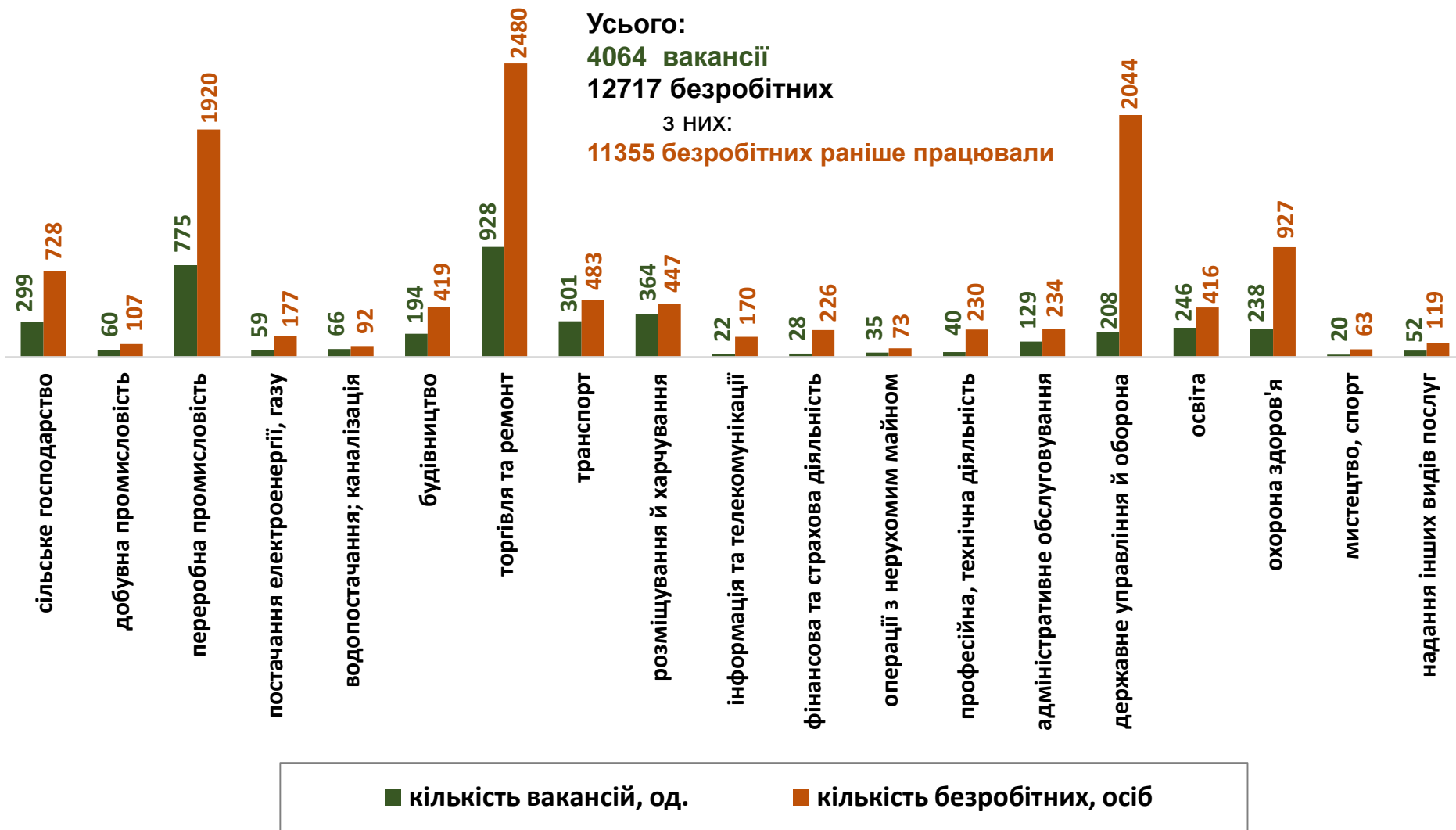


## Кількість безробітних в Івано-Франківській обласній службі зайнятості, *осіб*





## Кількість вакансій та кількість безробітних (за видами економічної діяльності)



## Кількість безробітних за статтю

(за статтю та видами економічної діяльності підприємств, на яких вони раніше працювали)



**4,4 тис. чоловіків**

з них:

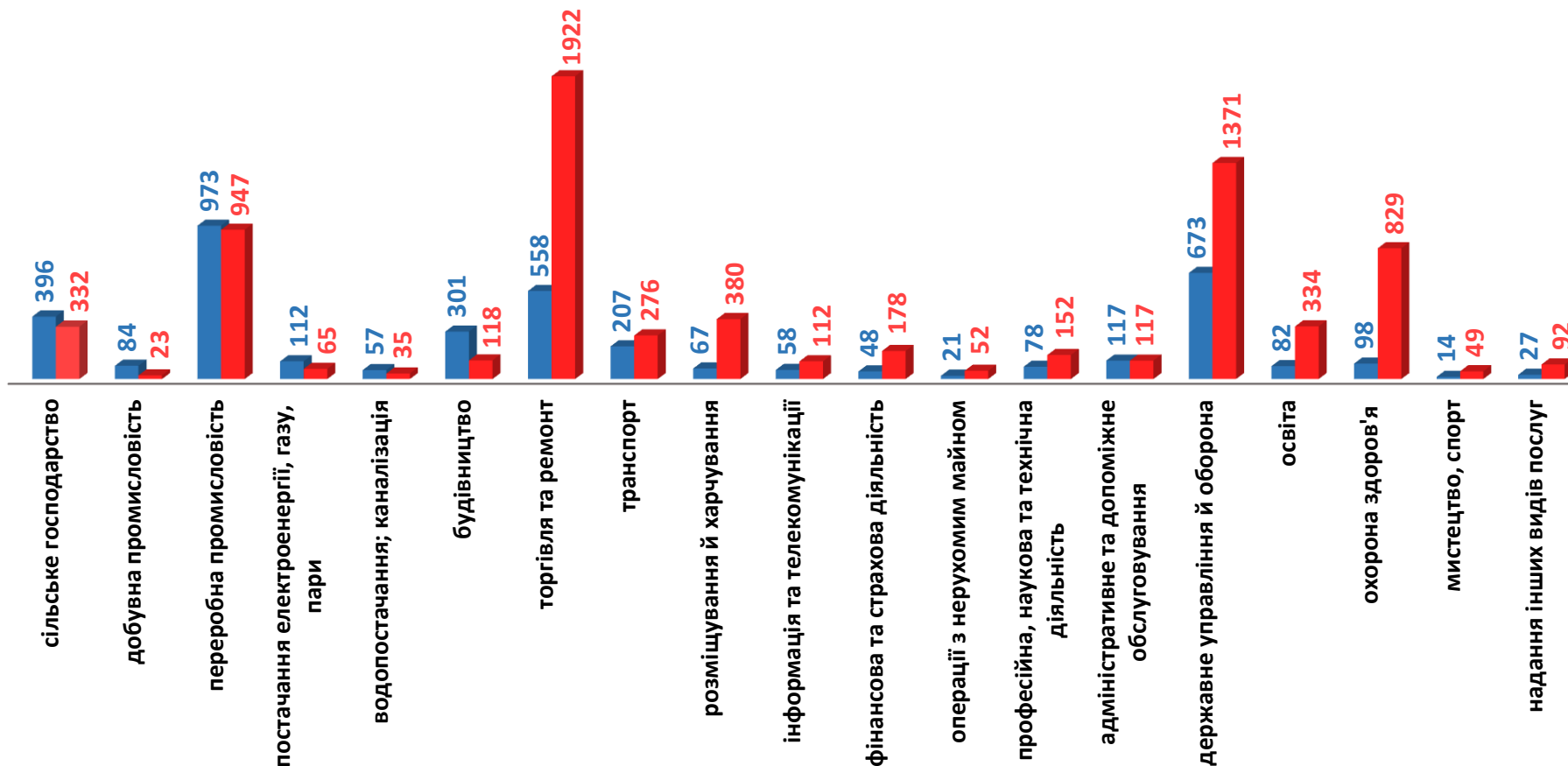
**4,0 тис. чоловіків раніше працювали**



**8,3 тис. жінок**

з них:

**7,4 тис. жінок раніше працювали**





### Структура вакансій, % (за видами економічної діяльності)



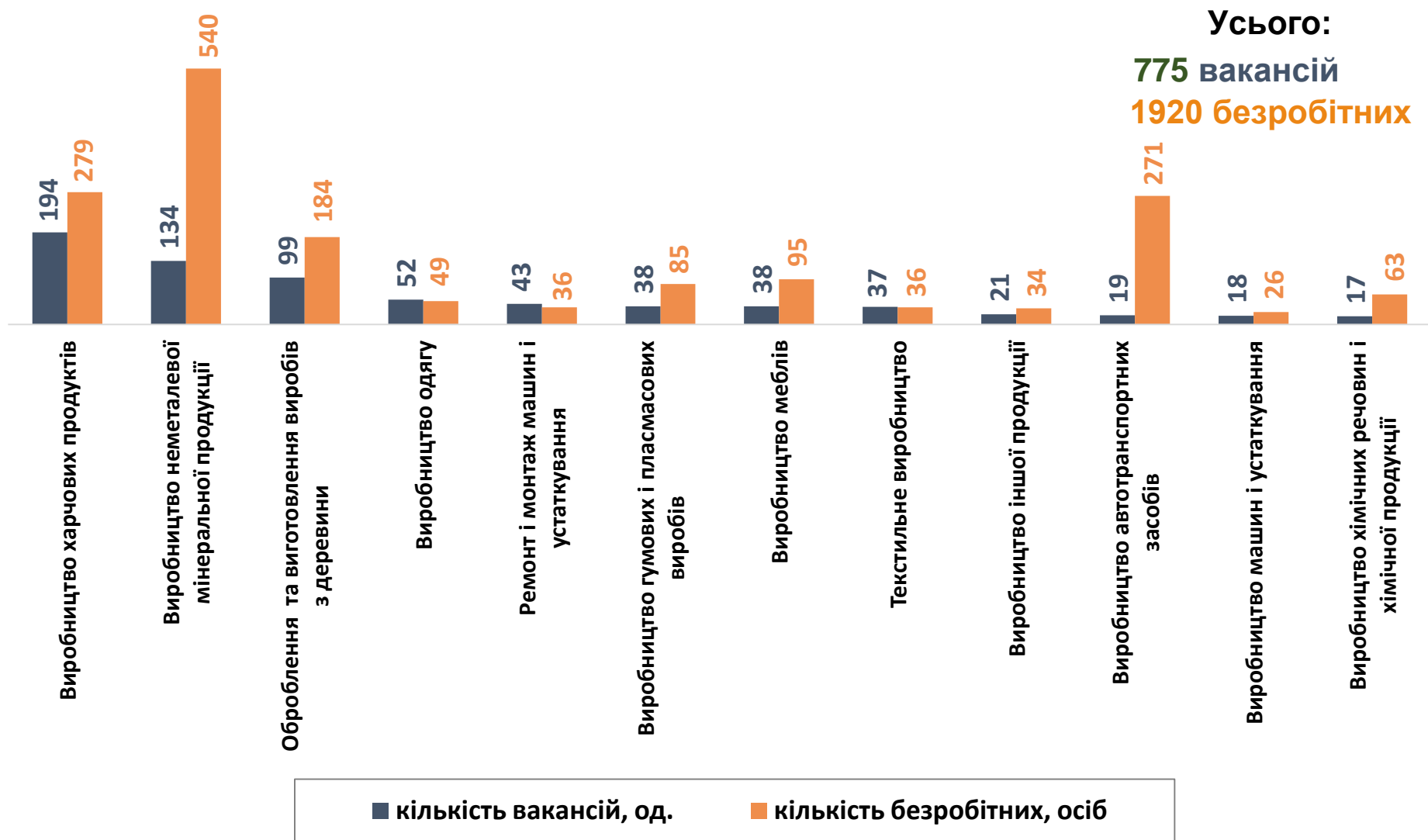
### Структура безробітних, % (за видами економічної діяльності, на яких вони раніше працювали)



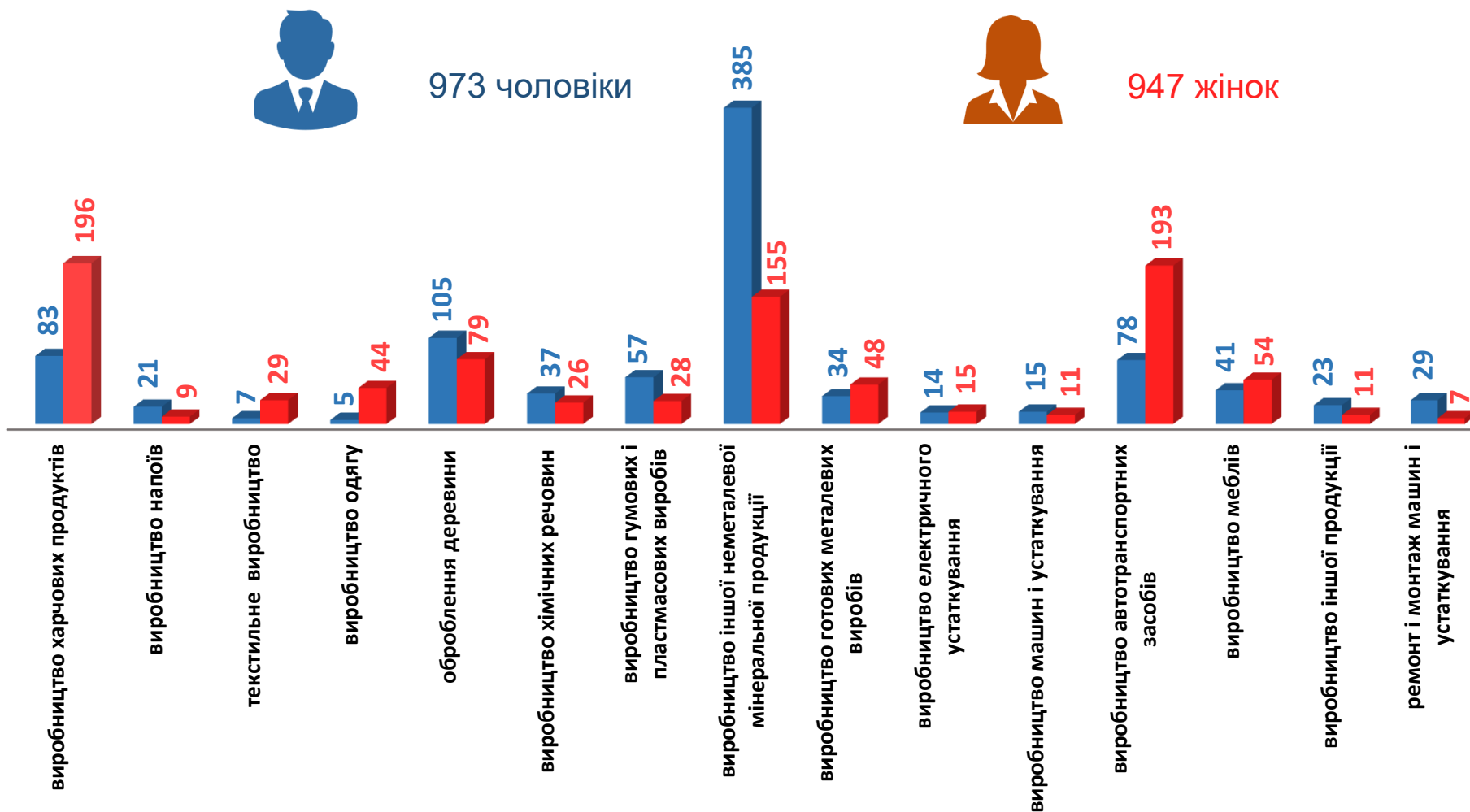


## Кількість вакансій та кількість безробітних

(за окремими видами переробної промисловості)



## Кількість безробітних за статтю (за статтю та окремими видами переробної промисловості підприємств, на яких вони раніше працювали)





## Структура вакансій за видами переробної промисловості, %



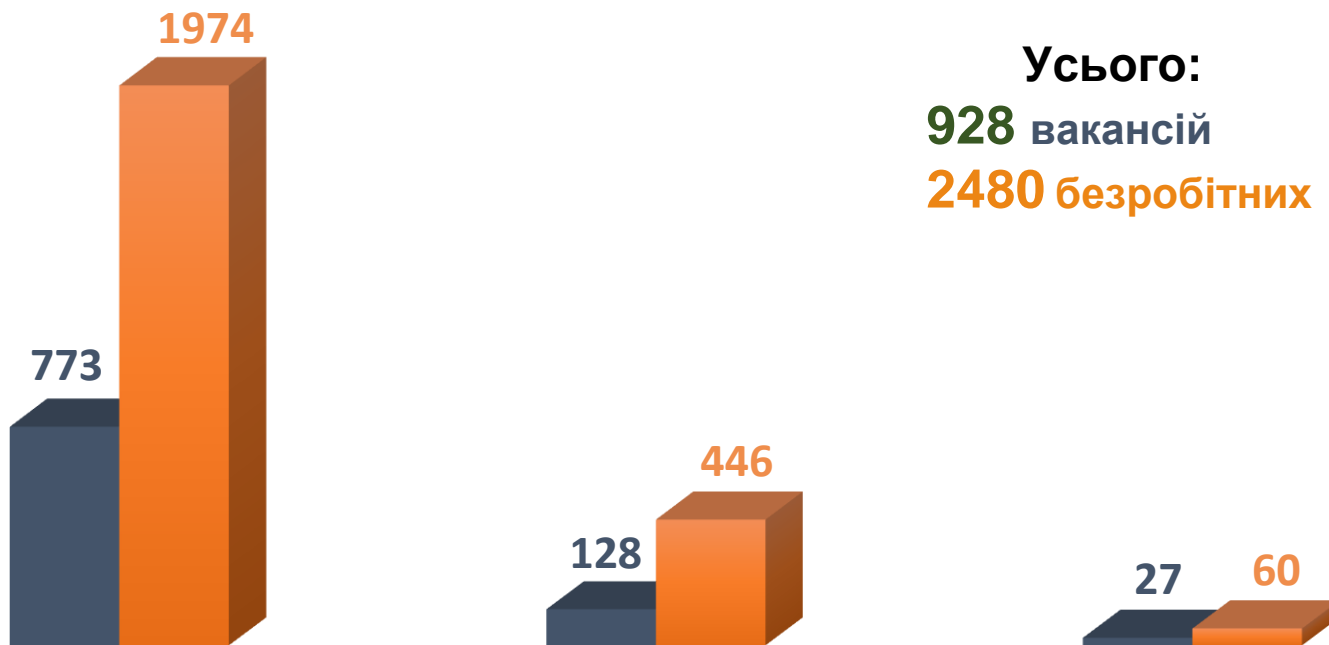
## Структура безробітних за видами переробної промисловості, %



**1,9 тис. безробітних** були зайнятими у переробній промисловості



## Кількість вакансій та кількість безробітних за видами оптової та роздрібної торгівлі



роздрібна торгівля, крім торгівлі автотранспортними засобами

оптова торгівля, крім торгівлі автотранспортними засобами

оптова та роздрібна торгівля автотранспортними засобами

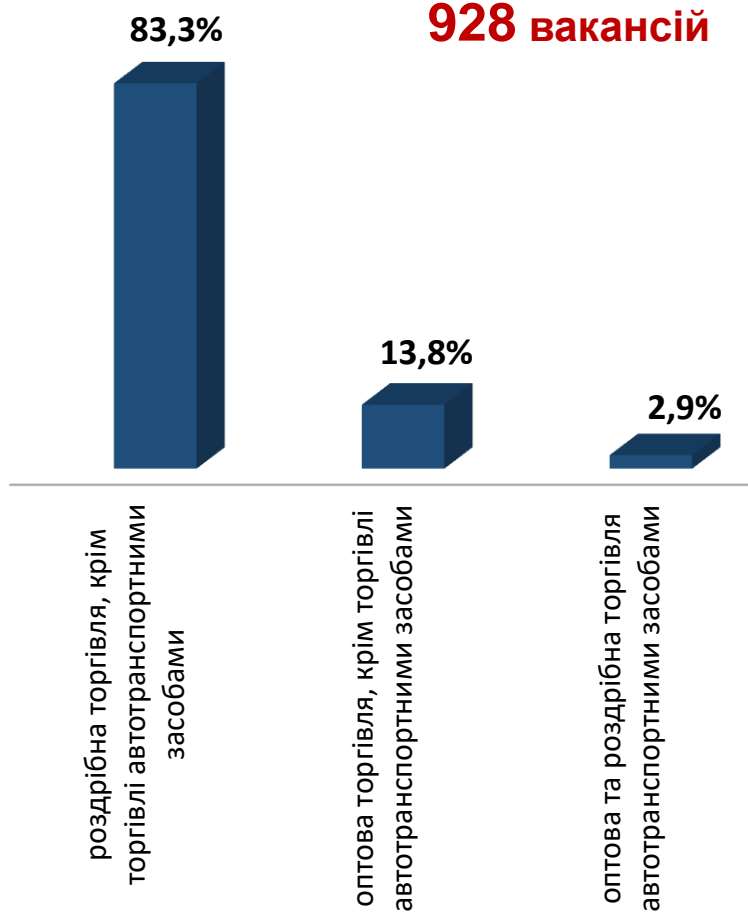
■ Кількість вакансій, одиниць

■ Кількість безробітних, осіб



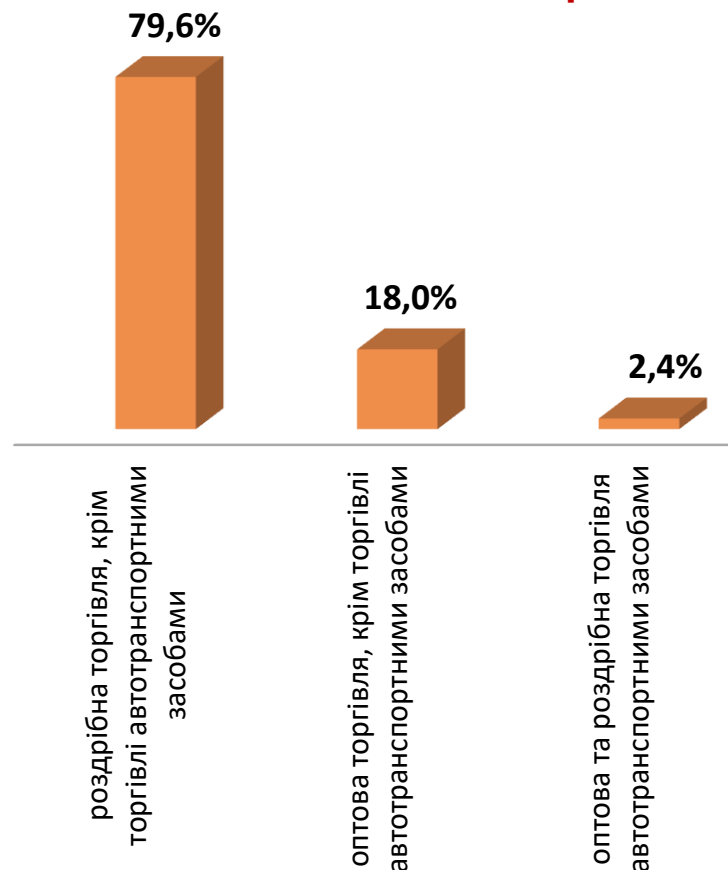
## Структура вакансій за видами оптової та роздрібної торгівлі, %

**928 вакансій**



## Структура безробітних за видами оптової та роздрібної торгівлі, %

**2480 безробітних**





## Кількість вакансій та кількість безробітних у сфері транспорту

**Усього:**  
**301** вакансія  
**483** безробітні



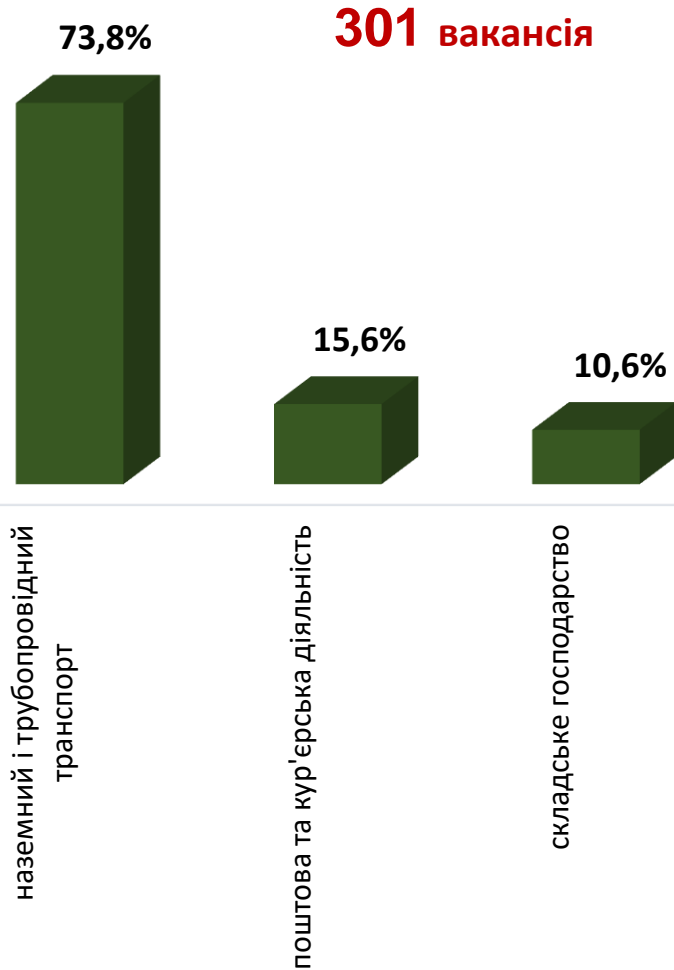
■ кількість вакансій, одиниць

■ кількість безробітних, осіб



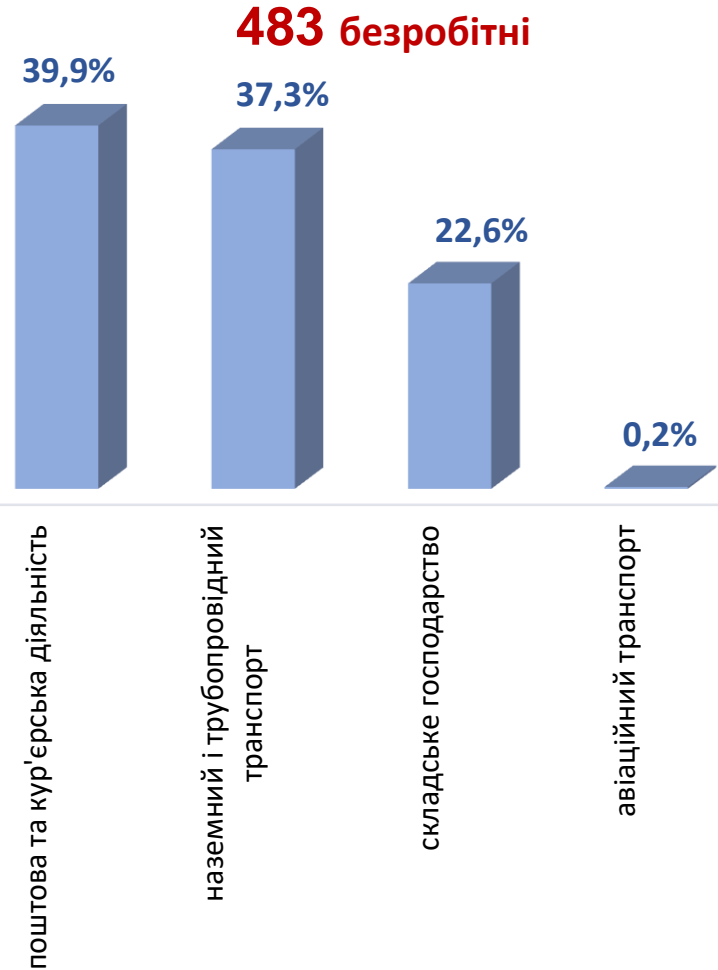
## Структура вакансій, % у сфері транспорту

**301** вакансія



## Структура безробітних, % у сфері транспорту

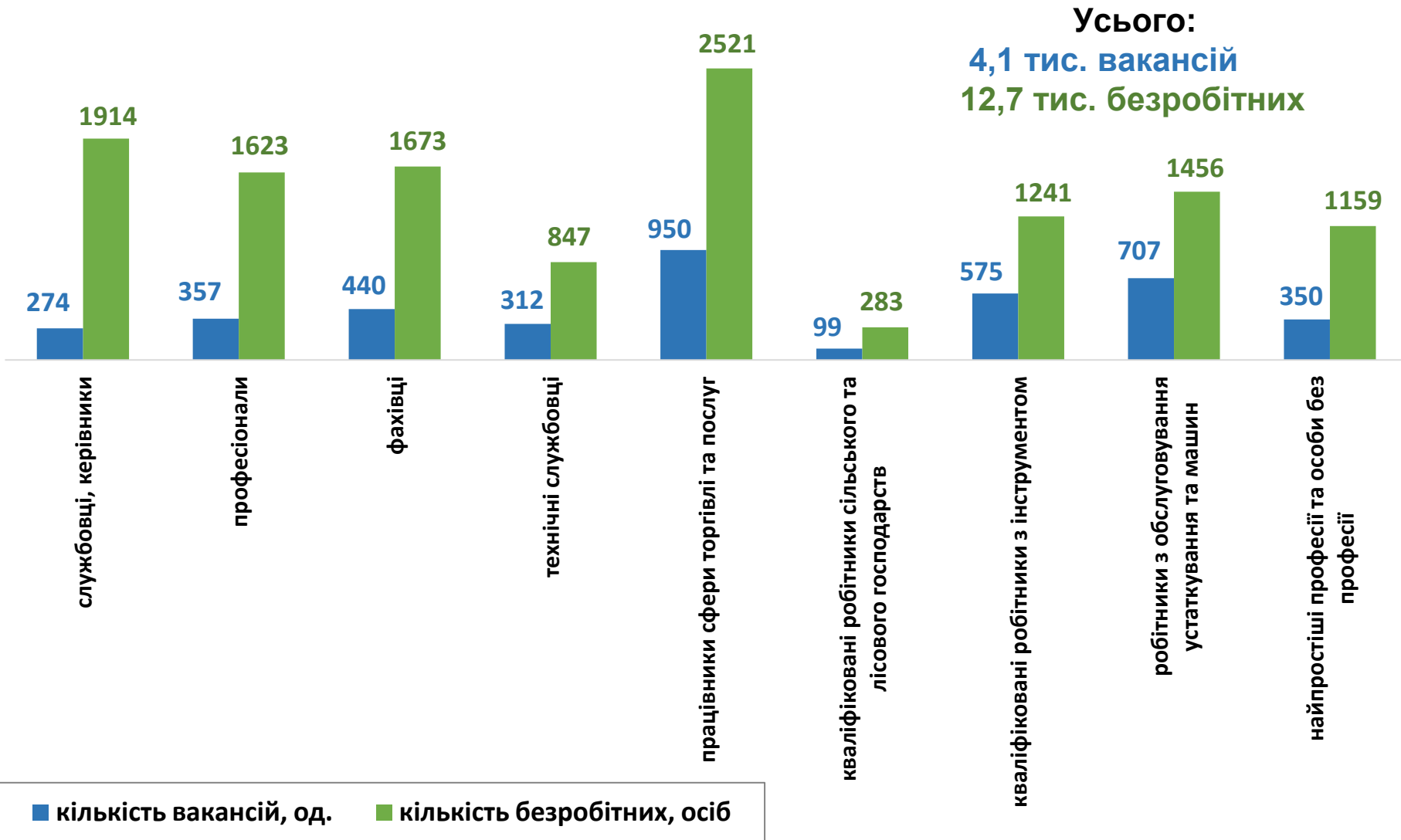
**483** безробітні





## Кількість вакансій та кількість безробітних

(за професійними групами)



## Кількість безробітних за статтю

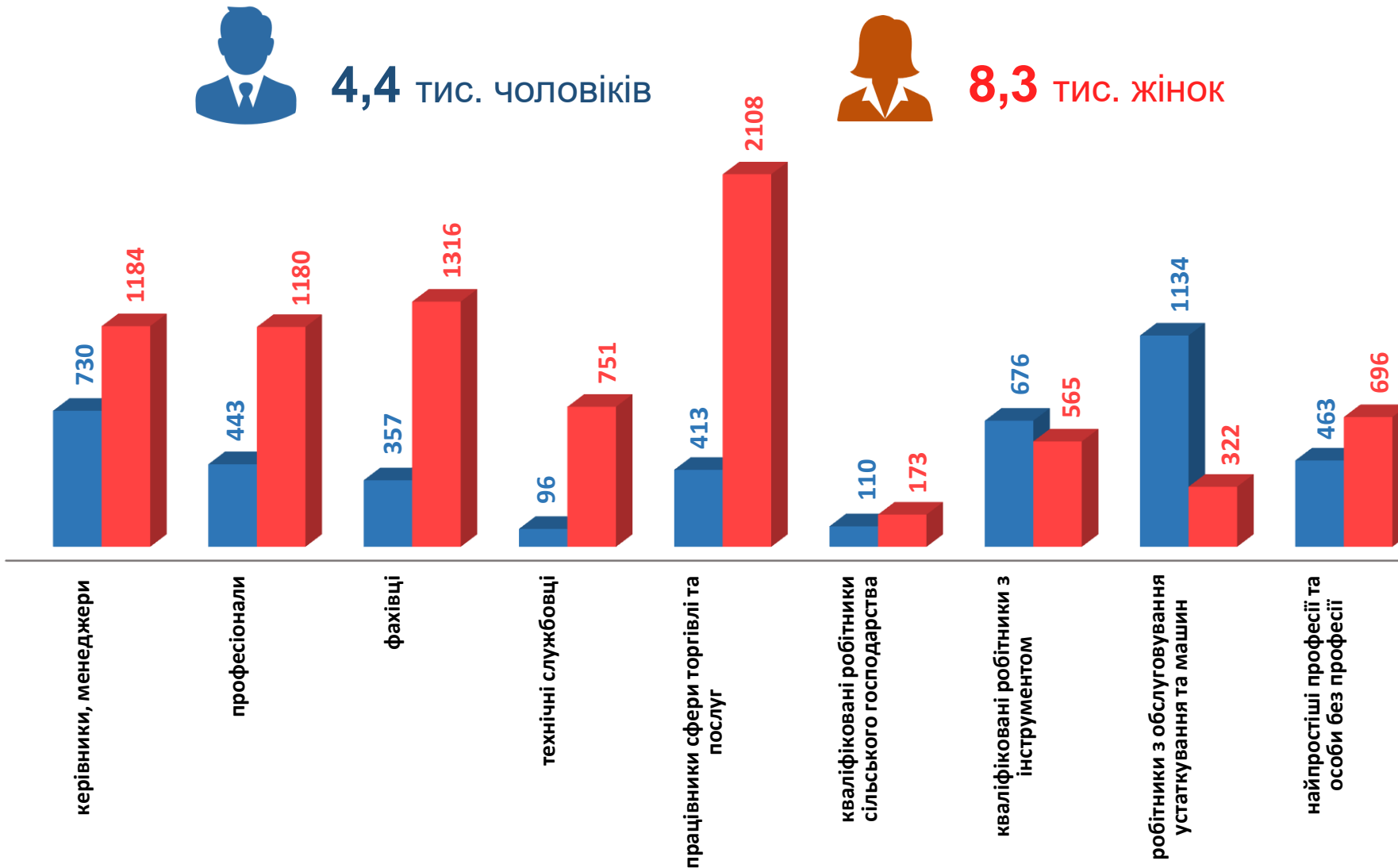
(за статтю та професійними групами)



**4,4** тис. Чоловіків



**8,3** тис. Жінок





## Структура вакансій за професійними групами, %



## Структура безробітних за професійними групами, %





## Структура працевлаштованих безробітних, %

### За видами економічної діяльності



### За професійними групами



### Структура працевлаштованих безробітних, %

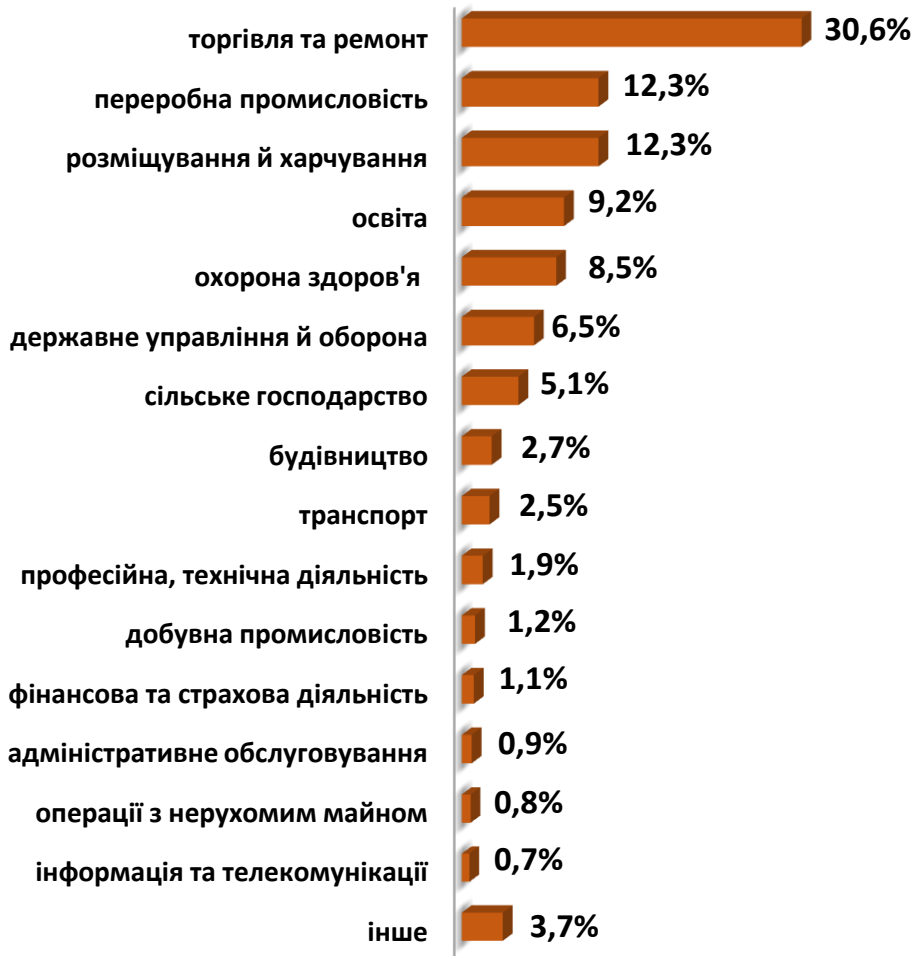
(за статтю та видами економічної діяльності)



#### ЧОЛОВІКИ



#### ЖІНКИ



## Структура працевлаштованих безробітних, %

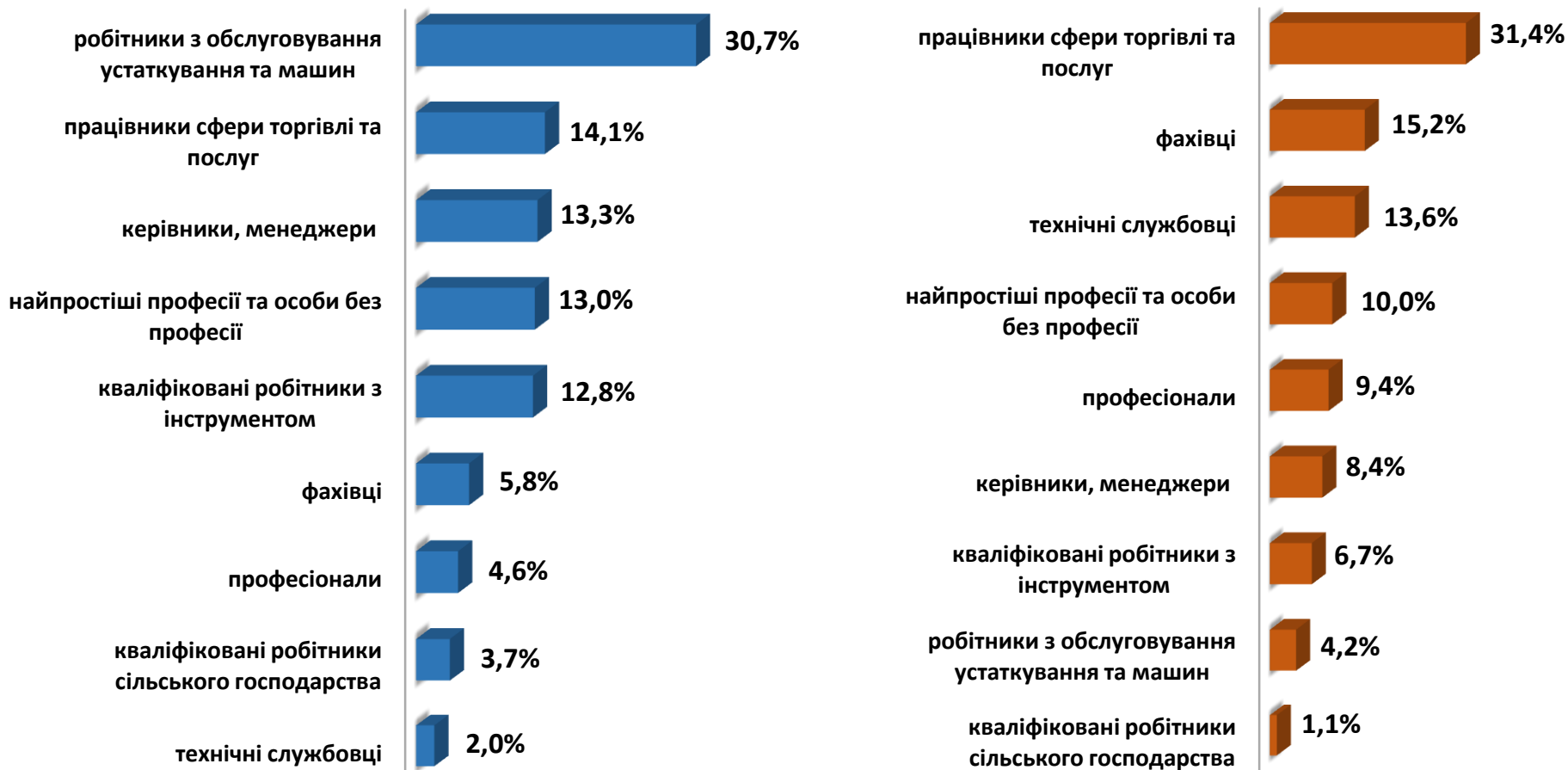


(за статтю та професійними групами)

**ЧОЛОВІКИ**

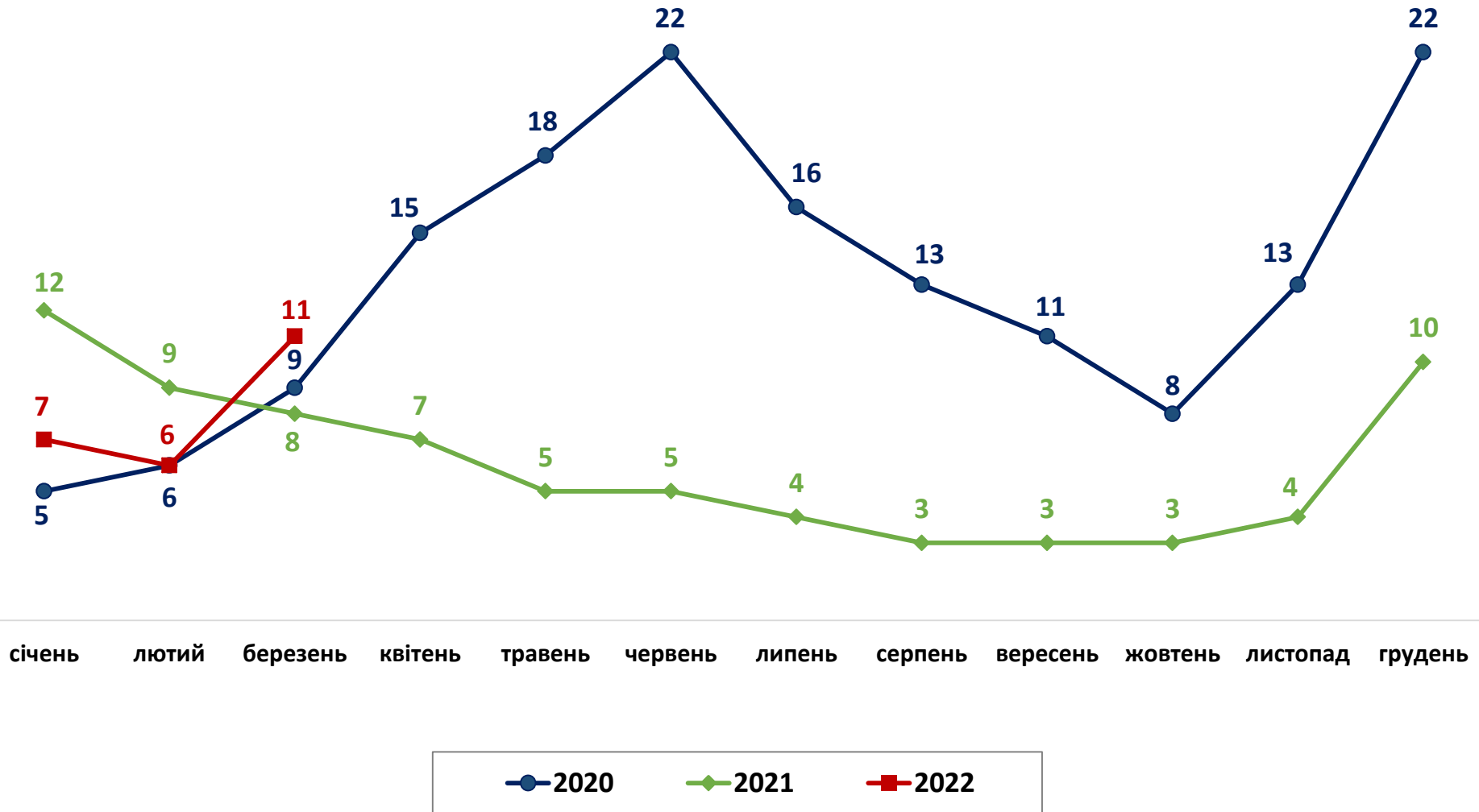


**ЖІНКИ**

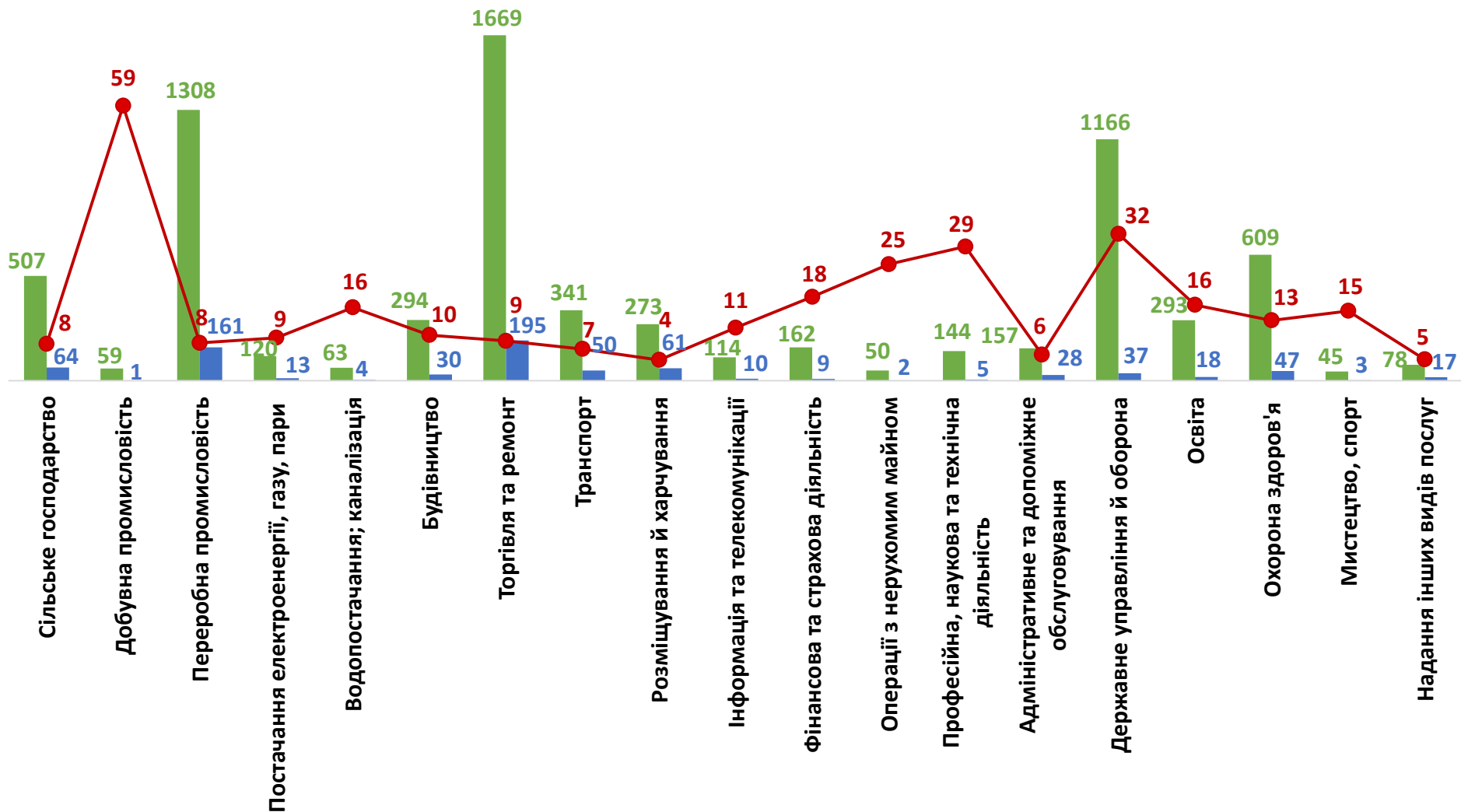




## Кількість претендентів на 1 вакансію, станом на кінець місяця, осіб



## Кількість зареєстрованих безробітних, кількість вакансій та кількість претендентів на 1 вакансію, станом на 1 квітня 2022 р. (за видами економічної діяльності)



■ кількість безробітних, осіб

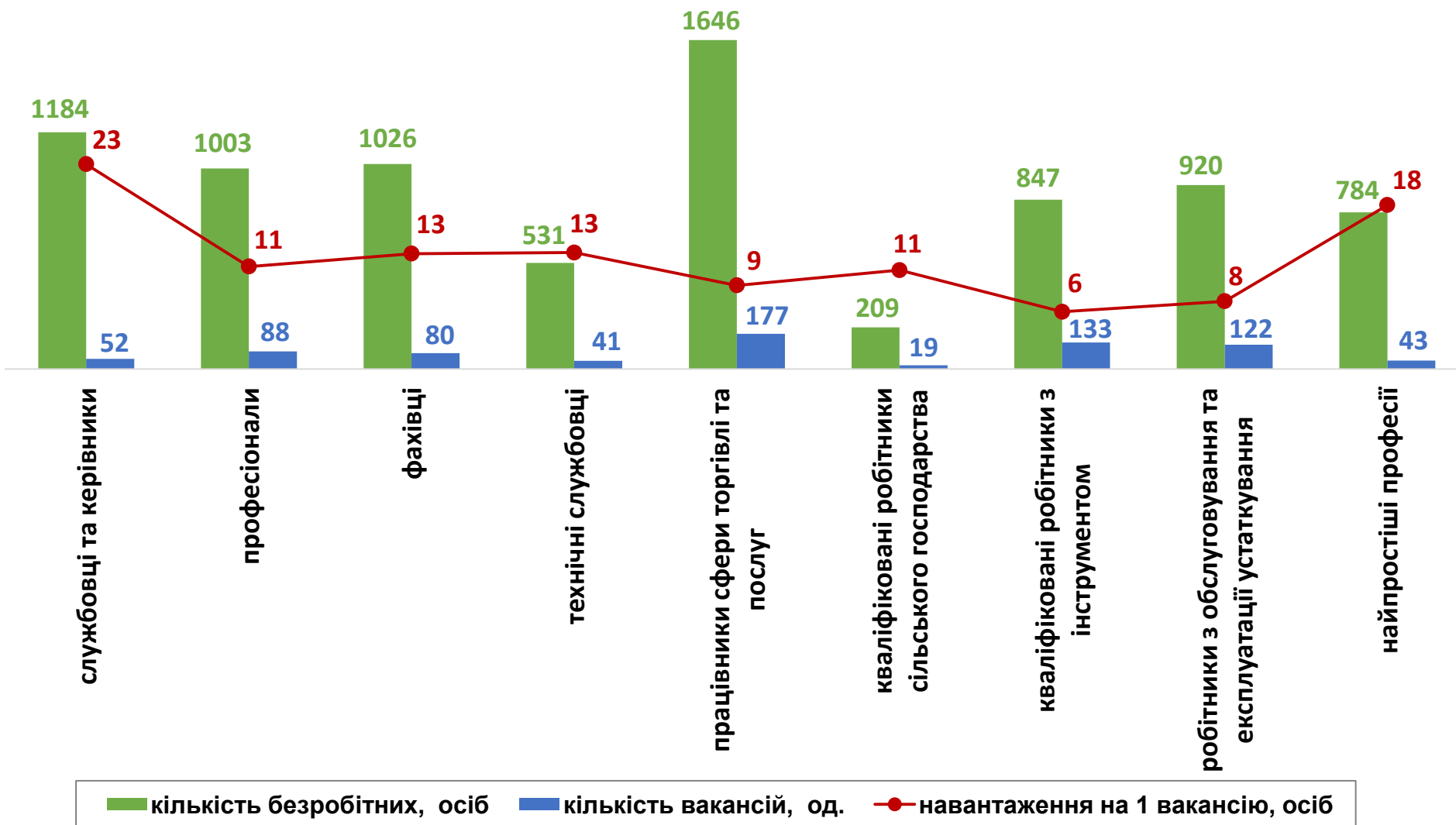
■ кількість вакансій, од.

● навантаження на 1 вакансію, осіб



## Кількість зареєстрованих безробітних, кількість вакансій та кількість претендентів на 1 вакансію, станом на 1 квітня 2022 р.

(за професійними групами)





## Професії, за якими кількість вакансій є найбільшою, станом на 1 квітня 2022 року за професійними групами **ТОП-10**

### Керівники, менеджери

менеджер (управитель)

завідувач господарства

менеджер (управитель) із збуту

головний бухгалтер

менеджер (управитель) з туризму

менеджер (управитель) із надання кредитів

майстер

завідувач складу

завідувач канцелярії

менеджер (управитель) у готельному  
господарстві

### Професіонали, фахівці

фармацевт

бухгалтер

асистент фармацевта

адміністратор бази даних

черговий по залізничній станції

сестра медична (брат медичний)

економіст

фахівець

фахівець з публічних закупівель

інспектор



## Професії, за якими кількість вакансій є найбільшою, станом на 1 квітня 2022 року за професійними групами **ТОП-10**

### Технічні службовці

адміністратор

касир торговельного залу

обліковець

оператор комп'ютерного набору

секретар

діловод

адміністратор (господар) залу

калькулятор

приймальник замовлень

листоноша (поштар)

### Працівники сфери торгівлі та послуг

продавець продовольчих товарів

кухар

продавець-консультант

продавець непродовольчих товарів

офіціант

охоронник

бармен

перукар (перукар - модельєр)

виробник харчових напівфабрикатів

манікюрник



Професії, за якими кількість вакансій є найбільшою, станом на 1 квітня 2022 року  
за професійними групами **ТОП-10**

## Кваліфіковані робітники сільського господарства

робітник на лісокультурних  
(лісогосподарських) роботах

лісоруб

садівник

свинар

птахівник

робітник фермерського господарства

робітник з комплексного обслуговування  
сільськогосподарського виробництва

овочівник

плодоовочівник

озеленювач

## Кваліфіковані робітники з інструментом

швачка

модельник керамічного виробництва

пекар

робітник з комплексного обслуговування й  
ремонту будинків

налагоджувальник колійних машин та  
механізмів

оправник-чистильник

слюсар будівельний

слюсар-ремонтник

електромонтер з ремонту та  
обслуговування електроустаткування

кондитер



Професії, за якими кількість вакансій є найбільшою, станом на 1 квітня 2022 року  
за професійними групами **ТОП-10**

## Робітники з обслуговування устаткування

водій автотранспортних засобів

черговий стрілочного поста

тракторист

шліфувальник

водій тролейбуса

випалювач виробів будівельної кераміки

лаборант-металограф

завантажувач-вивантажувач  
випалювальних печей

рамник

оператор заправних станцій

## Найпростіші професії

підсобний робітник

вантажник

сторож

укладальник-пакувальник

пакувальник стосів

приймальник товарів

кухонний робітник

прибиральник службових приміщень

робітник з благоустрою

мийник посуду



## Професії, по яких чисельність безробітних є найбільшою, станом на 1 квітня 2022 року (ТОП-20)

- ✓ продавець продовольчих товарів
- ✓ продавець непродовольчих товарів
- ✓ бухгалтер
- ✓ продавець-консультант
- ✓ водій автотранспортних засобів
- ✓ підсобний робітник
- ✓ молодша медична сестра (молодший медичний брат) (санітарка, санітар)
- ✓ прибиральник службових приміщень
- ✓ сестра медична (брат медичний)
- ✓ кухар
- ✓ спеціаліст державної служби (місцевого самоврядування)
- ✓ директор (керівник) малої торговельної фірми
- ✓ охоронник
- ✓ адміністратор
- ✓ листоноша (поштар)
- ✓ менеджер (управитель) із збуту
- ✓ вчитель закладу загальної середньої освіти
- ✓ менеджер (управитель)
- ✓ в'язальник схемних джгутів, кабелів та шнурів
- ✓ сторож

## Професії, по яких чисельність безробітних за статтю є найбільшою, станом на 1 квітня 2022 року

### ТОП-10



#### Чоловіки

- ✓ водій автотранспортних засобів
- ✓ підсобний робітник
- ✓ охоронник
- ✓ сторож
- ✓ дорожній робітник
- ✓ продавець непродовольчих товарів
- ✓ тракторист
- ✓ вантажник
- ✓ директор (керівник) малої торговельної фірми
- ✓ верстатник деревообробних верстатів



#### Жінки

- ✓ продавець продовольчих товарів
- ✓ продавець непродовольчих товарів
- ✓ бухгалтер
- ✓ продавець-консультант
- ✓ молодша медична сестра (молодший медичний брат) (санітарка, санітар)
- ✓ сестра медична (брат медичний)
- ✓ прибиральник службових приміщень
- ✓ кухар
- ✓ спеціаліст державної служби (місцевого самоврядування)
- ✓ директор (керівник) малої торговельної фірми



### ✓ Професії, за якими спостерігався найбільший дефіцит вакансій серед усіх професій (за Класифікатором професій), у січні-березні 2022 року

- ✓ продавець продовольчих товарів
- ✓ продавець непродовольчих товарів
- ✓ бухгалтер
- ✓ продавець-консультант
- ✓ спеціаліст державної служби (місцевого самоврядування)
- ✓ прибиральник службових приміщень
- ✓ директор (керівник) малої торговельної фірми
- ✓ сестра медична (брат медичний)
- ✓ молодша медична сестра (молодший медичний брат) (санітарка, санітар)
- ✓ підсобний робітник
- ✓ в'язальник схемних джгутів, кабелів та шнурів
- ✓ водій автотранспортних засобів
- ✓ охоронник
- ✓ листоноша (поштар)

### ✓ Професії, за якими спостерігався найбільший дефіцит кадрів серед усіх професій (за Класифікатором професій), у січні-березні 2022 року

- ✓ черговий стрілочного поста
- ✓ швачка
- ✓ асистент фармацевта
- ✓ фармацевт
- ✓ водій тролейбуса
- ✓ сортувальник у виробництві харчової продукції (плоди, овочі та подібні продукти)
- ✓ офіціант
- ✓ технік-геодезист
- ✓ налагоджувальник колійних машин та механізмів
- ✓ адміністратор бази даних
- ✓ черговий по залізничній станції
- ✓ електрозварник на автоматичних та напівавтоматичних машинах
- ✓ слюсар аварійно-відновлювальних робіт
- ✓ машиніст мийних машин