



ПОПИТ ТА ПРОПОЗИЦІЯ НА ЗАРЕЄСТРОВАНОМУ РИНКУ ПРАЦІ ІВАНО-ФРАНКІВСЬКОЇ ОБЛАСТІ У СІЧНІ-БЕРЕЗНІ 2023 РОКУ

www.dcz.gov.ua



У січні-березні 2023 року роботодавці проінформували службу зайнятості про наявність 3,5 тис. вакансій.

Структура вакансій за видами економічної діяльності була наступною: 25% вакансій пропонувалося в оптовій та роздрібній торгівлі; 19% – в переробній промисловості; 9% – в освіті; 8% – в тимчасовому розміщуванні та організації харчування; 7% – в транспорті; 7% – в охороні здоров'я; 7% – у сільському господарстві.

У професійному розрізі, найбільше вакансій пропонувалося для працевлаштування: працівників сфери торгівлі та послуг (26%); кваліфікованих робітників з інструментом (16%); робітників з обслуговування, експлуатації устаткування та машин (14%); фахівців (11%); професіоналів (9%); працівників найпростіших професій (8%).

Станом на 1 квітня 2023 року кількість актуальних вакансій, заявлених роботодавцями до служби зайнятості області, **становила 1,0 тис. одиниць**, що на 35% більше, ніж на відповідну дату минулого року.

За видами економічної діяльності більшість вакансій налічувалася в оптовій та роздрібній торгівлі (27%), в переробній промисловості (23%), в транспорті (13%), в тимчасовому розміщуванні та організації харчування (8%), в охороні здоров'я (6%), в освіті (6%), в державному управлінні й обороні (5%).

За професійними групами: найбільший попит роботодавців від всіх поданих вакансій спостерігався на працівників сфери торгівлі та послуг – 25% (продавець, кухар, бармен, офіціант, комплектувальник товарів, перукар, охоронник); кваліфікованих робітників з інструментом – 20% (швачка, слюсар з ремонту колісних транспортних засобів, пекар, електромонтер з ремонту та обслуговування електроустаткування); робітників з обслуговування, експлуатації устаткування та машин – 15% (водій автотранспортних засобів, обпресувальник кабелів та проводів пластиками та гумою, черговий стрілочного поста, токарь, вулканізаторник, водій навантажувача); фахівців – 12% (бухгалтер, сестра медична, електромеханік дільниці, асистент фармацевта); професіоналів – 10% (інспектор, фармацевт, спеціаліст державної служби, хімік); технічних службовців – 8% (касир торговельного залу, адміністратор, адміністратор (господар) залу, оператор поштового зв'язку, листоноша (поштар), касир (на підприємстві, в установі, організації); службовців, керівників, менеджерів – 6% (начальник відділення зв'язку, менеджер (управитель) із збуту, майстер виробничої дільниці, головний бухгалтер); працівників найпростіших професій – 3% (підсобний робітник, дворник, прибиральник службових приміщень).

У січні-березні 2023 року послугами державної служби зайнятості скористалися 7,8 тис. безробітних громадян.



За видами економічної діяльності, серед безробітних, які мали професійний досвід, 25% раніше працювали в оптовій та роздрібній торгівлі; 17% – на підприємствах переробної промисловості; 14% – у державному управлінні й обороні; 7% – в охороні здоров'я; 7% – у сільському господарстві.

За професійними групами, серед зареєстрованих безробітних переважають працівники сфери торгівлі та послуг (25%); працівники найпростіших професій (11%); фахівці (11%); кваліфіковані робітники з інструментом (11%); професіонали (11%); службовці, керівники, менеджери (10%); робітники з обслуговування, експлуатації устаткування та машин (10%).

Станом на 1 квітня 2023 року послуги державної служби зайнятості отримували **3,9 тис. зареєстрованих безробітних**.

За статтю: у загальній кількості зареєстрованих безробітних чоловіки становили 0,9 тис. осіб (або 24%), жінки – 3,0 тис. осіб (або 76%).

За віковими групами: 28% зареєстрованих безробітних були у віці до 35 років; 31% – у віці від 35 до 45 років; 23% – у віці від 45 до 55 років; 18% – понад 55 років.

За освітою: 49% зареєстрованих безробітних мали вищу освіту, 31% – професійно-технічну, 20% – загальну середню освіту.

Станом на 1 квітня 2023 року, в середньому по області, **на одне вільне робоче місце претендували 4 безробітні** (на 1 квітня 2022 року – 11 осіб).

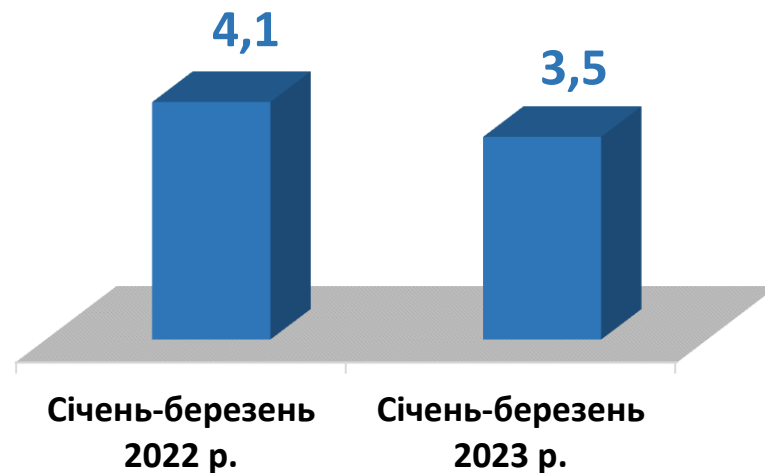
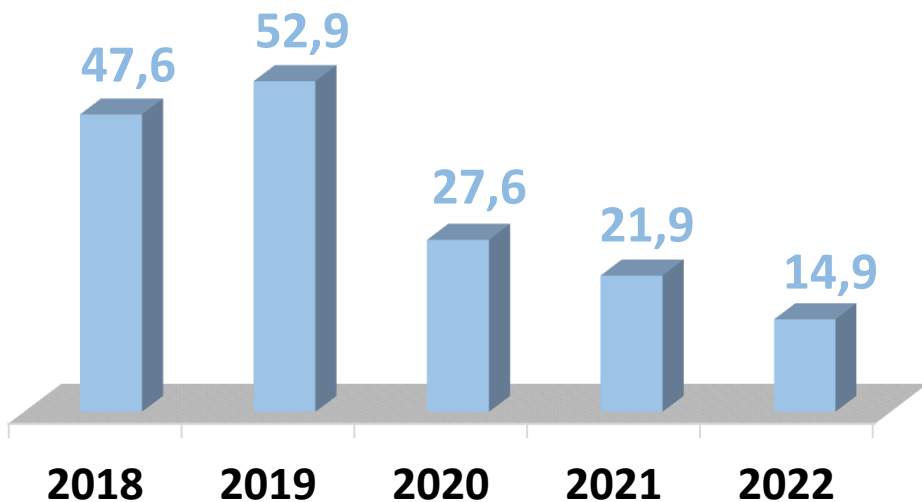
Найбільша невідповідність попиту на робочу силу та її пропозиції у професійно-кваліфікаційному розрізі спостерігалася на працівників найпростіших професій (на 1 вакансію претендували 17 осіб), на кваліфікованих робітників сільського та лісового господарств (12 осіб), серед службовців та керівників (6 осіб), професіоналів (4 особи), технічних службовців (4 особи), працівників сфери торгівлі та послуг (4 особи).

Найбільша нестача вакансій спостерігалася для представників таких професій: для 38 безробітних директорів малої торговельної фірми на сьогодні відсутні вакансії, для 31 економіста відсутні вакансії, для 90 бухгалтерів є 21 вакансія, для 50 спеціалістів державної служби (місцевого самоврядування) є 6 вакансій, для 30 менеджерів (управителів) є 2 вакансії, для 40 молодших медичних сестер (санітарок) є 1 вакансія.

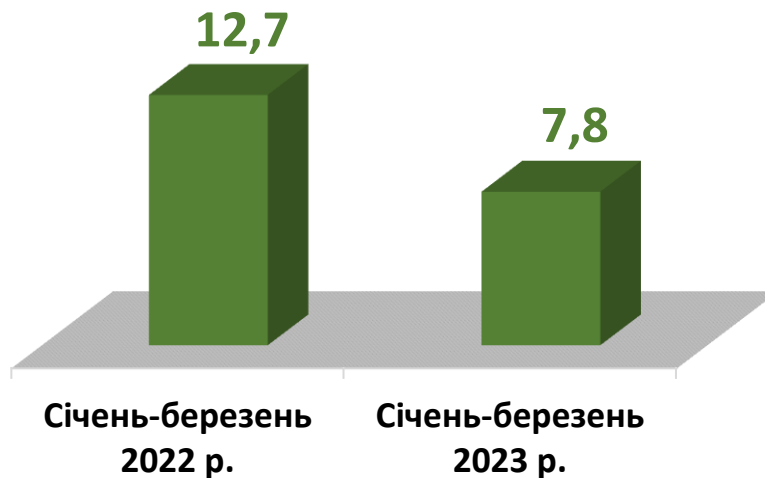
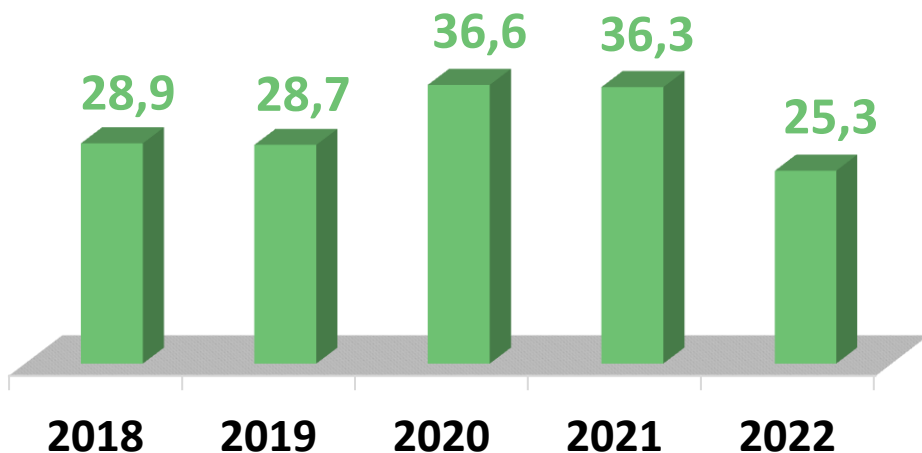
Нестача кадрів спостерігалася серед представників таких професій: швачка, обпресувальник кабелів та проводів пластиками та гумою, інспектор, електромеханік дільниці, начальник відділення зв'язку, слюсар з ремонту колісних транспортних засобів, черговий стрілочного поста, розкрийник, вулканізаторник.



Кількість вакансій, тис. одиниць



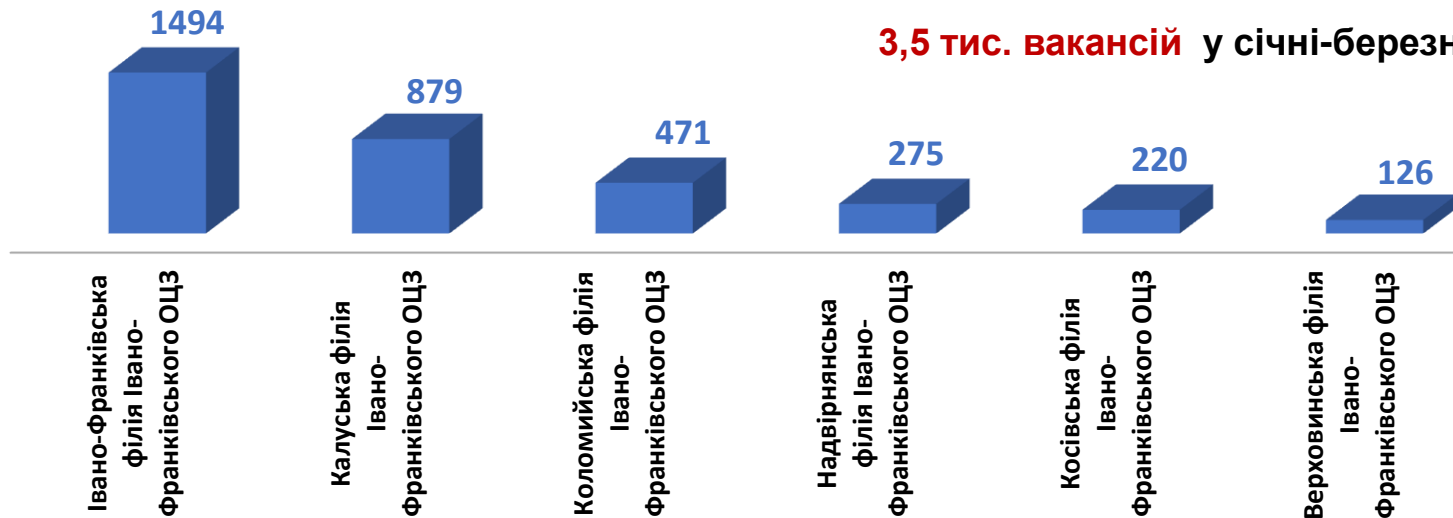
Кількість безробітних, тис. осіб





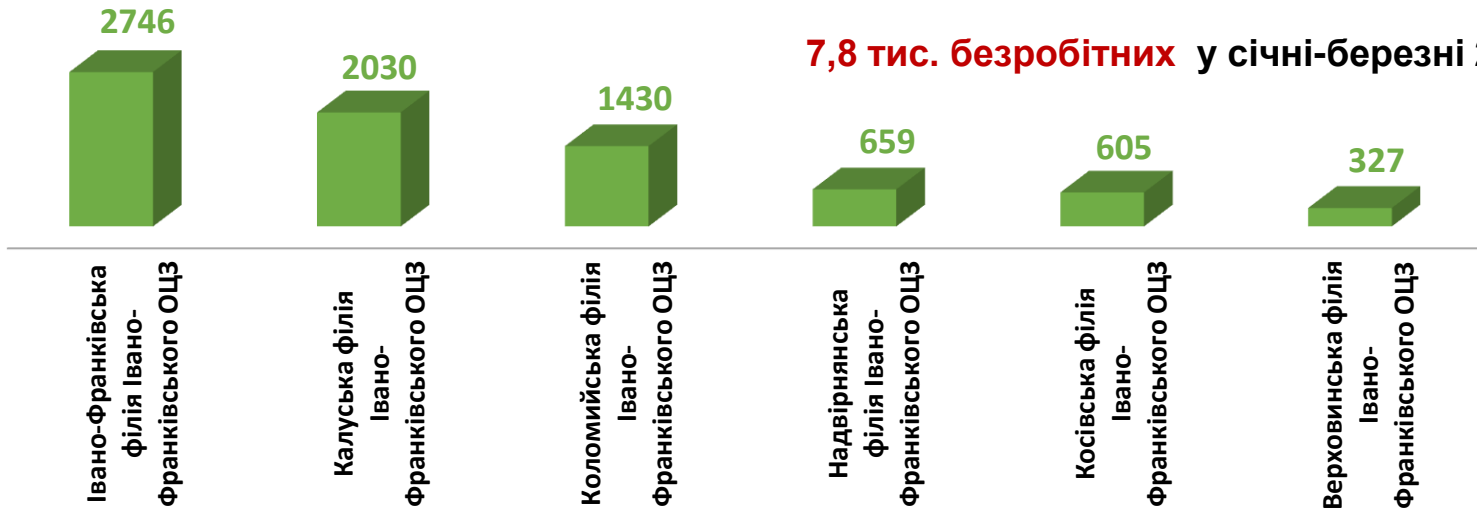
Кількість вакансій в Івано-Франківській обласній службі зайнятості, *одиниць*

3,5 тис. вакансій у січні-березні 2023 року



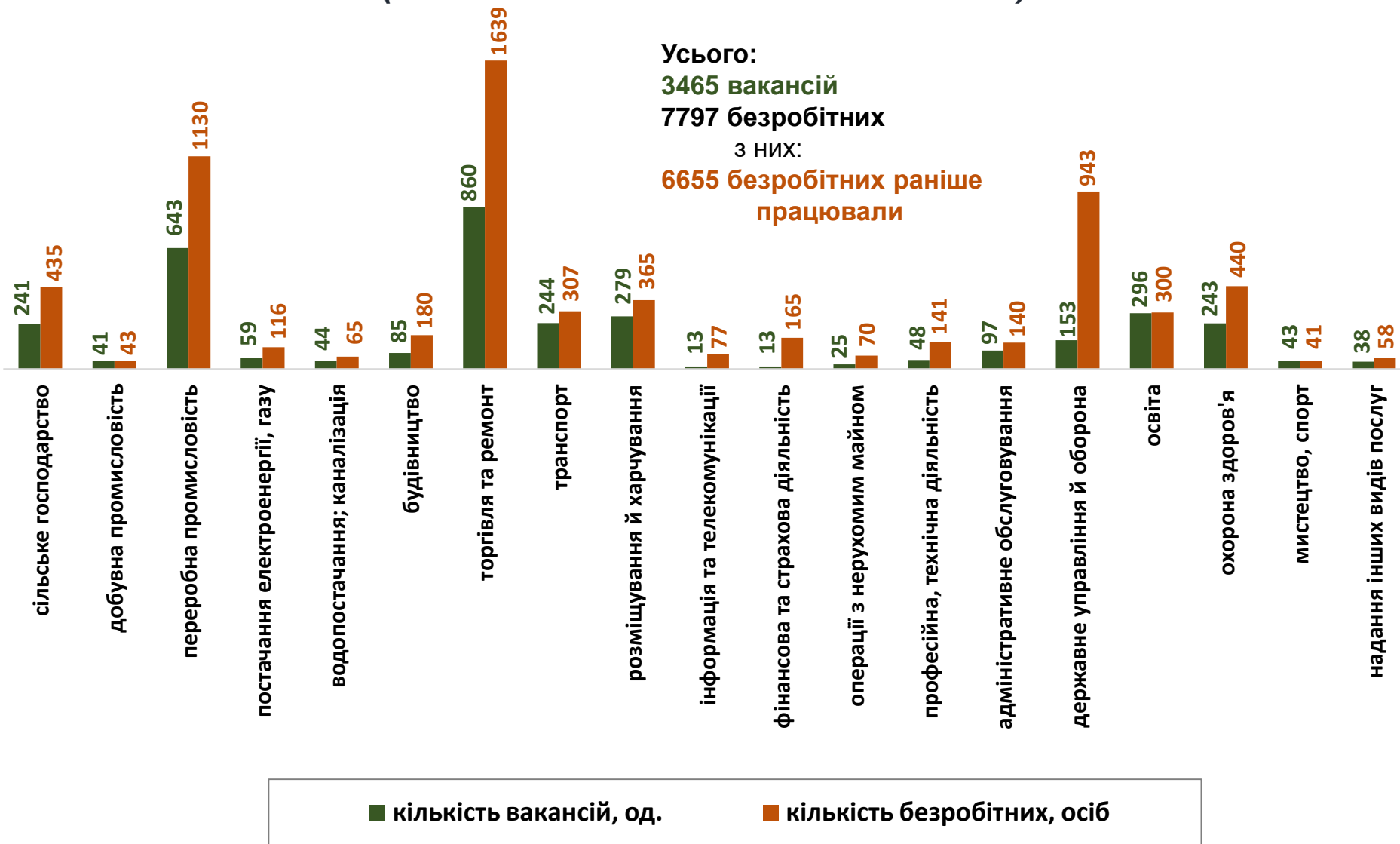
Кількість безробітних в Івано-Франківській обласній службі зайнятості, *осіб*

7,8 тис. безробітних у січні-березні 2023 року





Кількість вакансій та кількість безробітних (за видами економічної діяльності)



Кількість безробітних за статтю

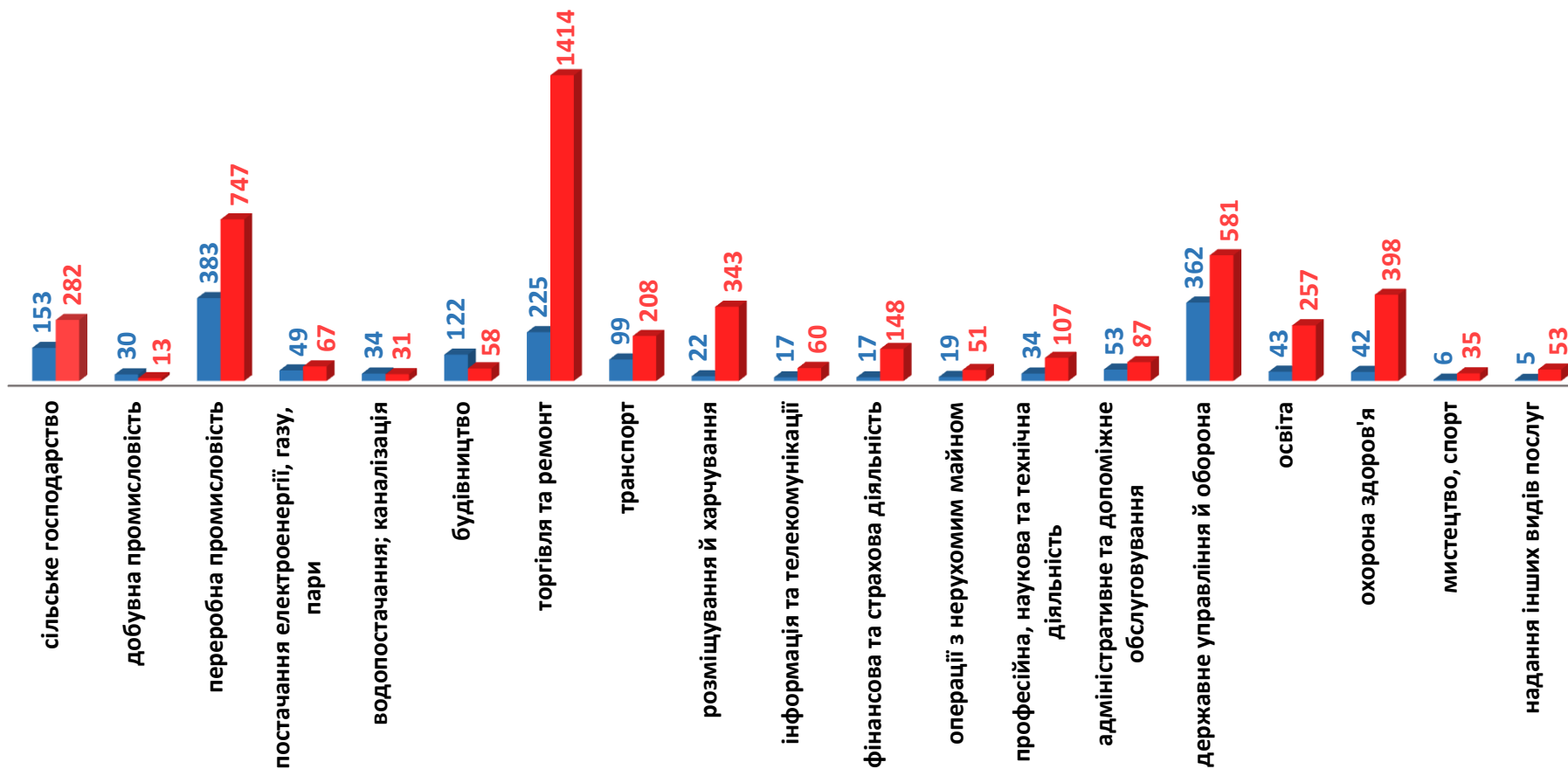
(за статтю та видами економічної діяльності підприємств, на яких вони раніше працювали)



2,0 тис. чоловіків
з них:
1,7 тис. чоловіків раніше працювали



5,8 тис. жінок
з них:
5,0 тис. жінок раніше працювали





Структура вакансій, % (за видами економічної діяльності)



Структура безробітних, % (за видами економічної діяльності, на яких вони раніше працювали)



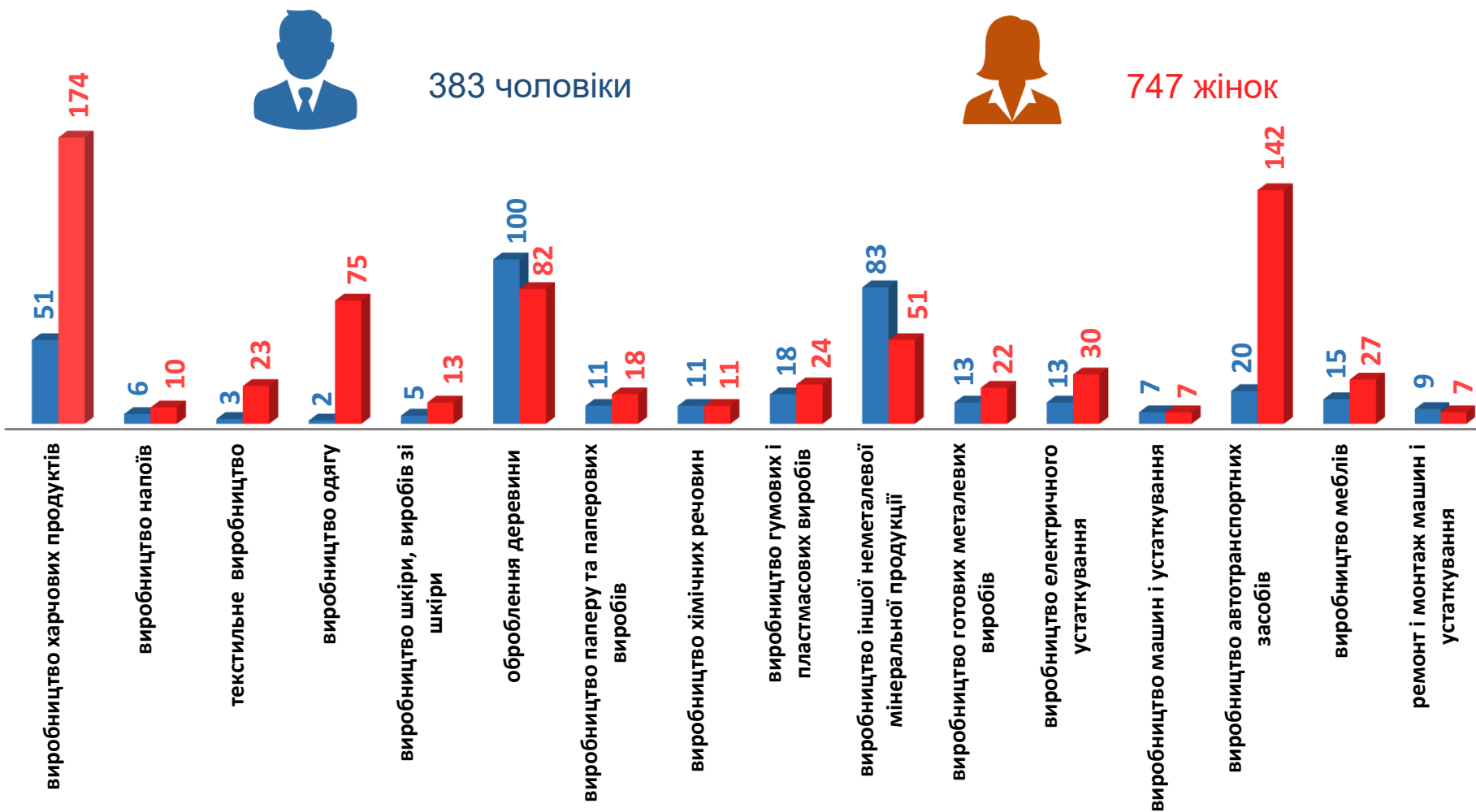


Кількість вакансій та кількість безробітних

(за окремими видами переробної промисловості)

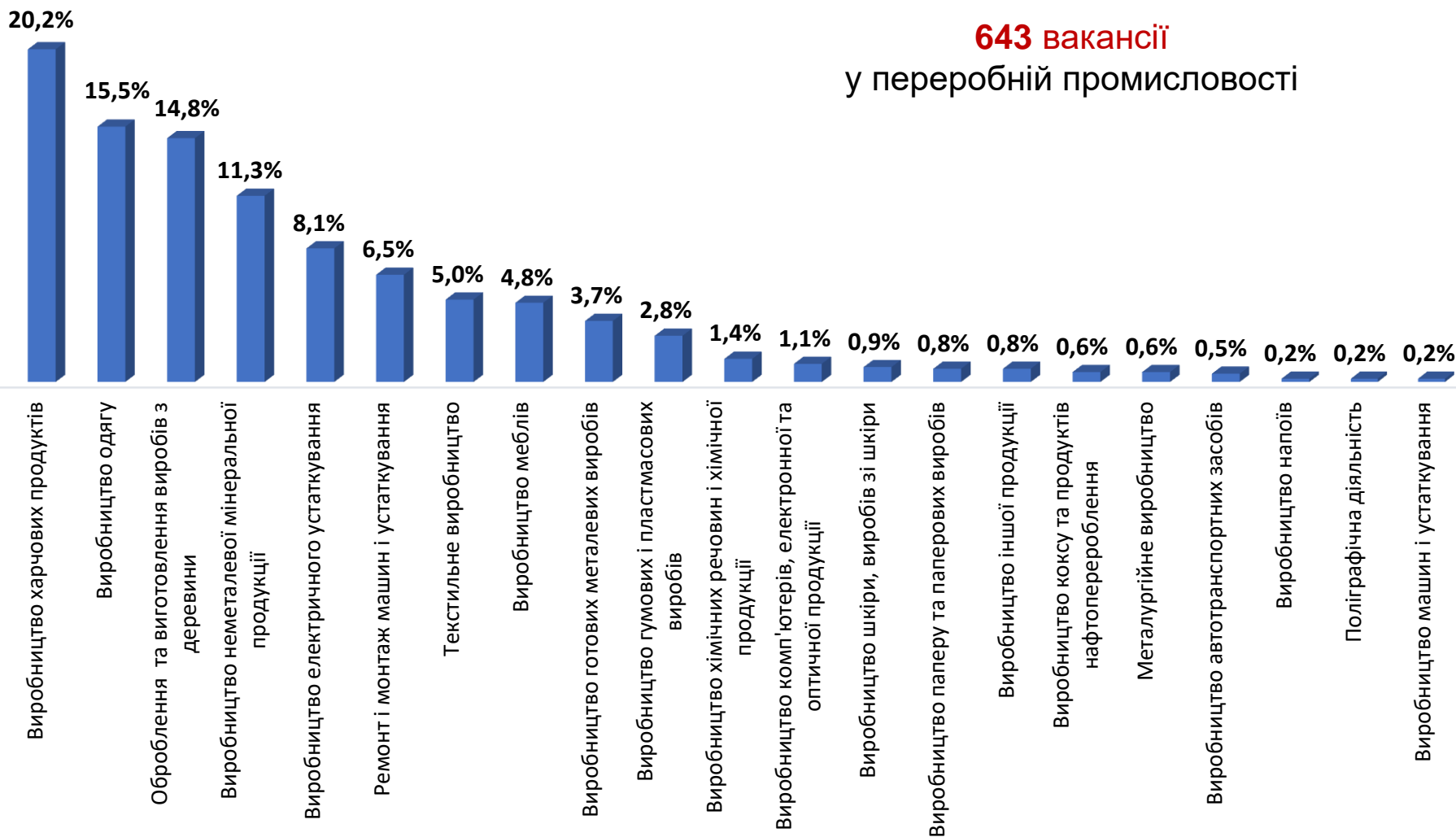


Кількість безробітних за статтю (за статтю та окремими видами переробної промисловості підприємств, на яких вони раніше працювали)

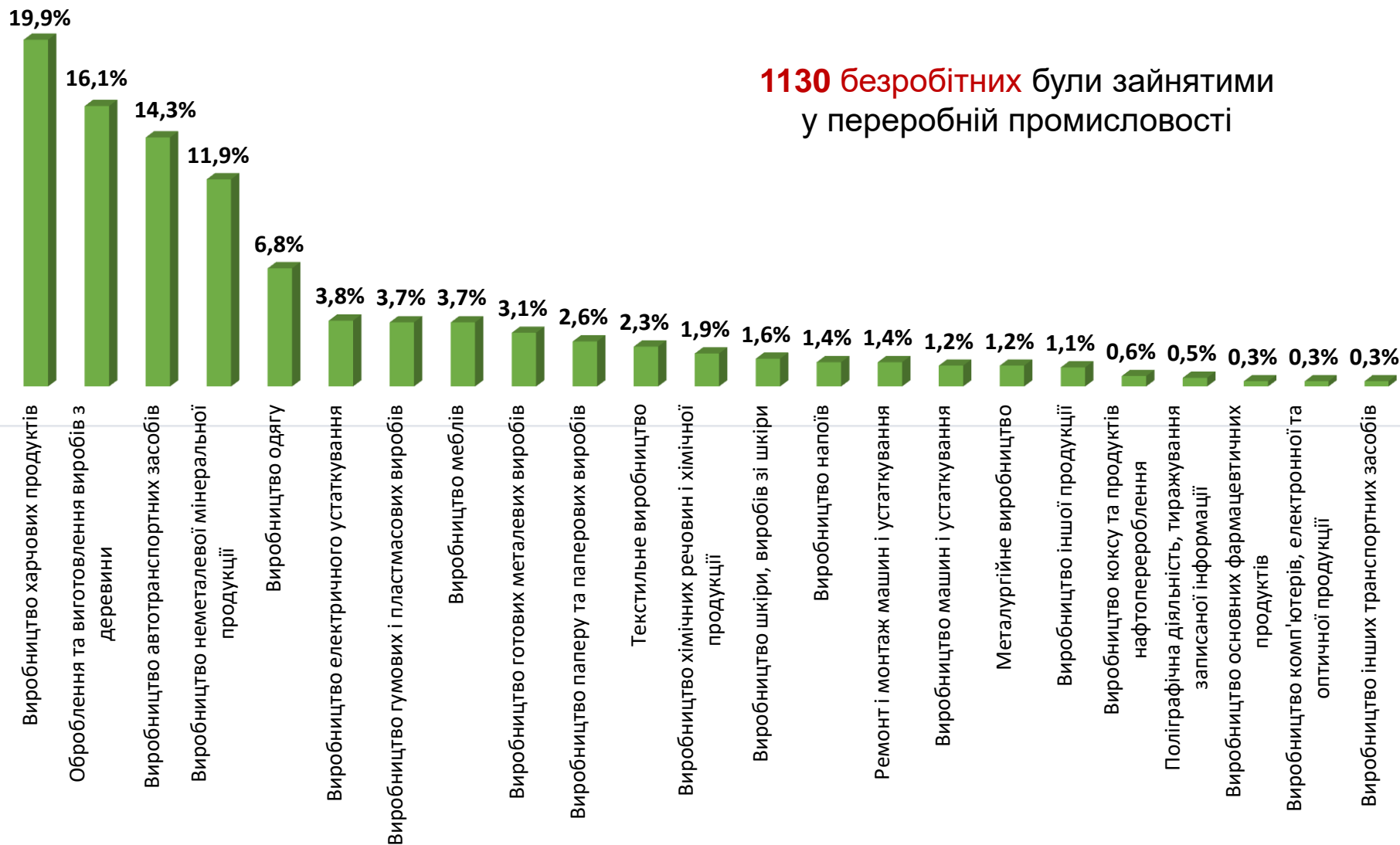




Структура вакансій за видами переробної промисловості, %

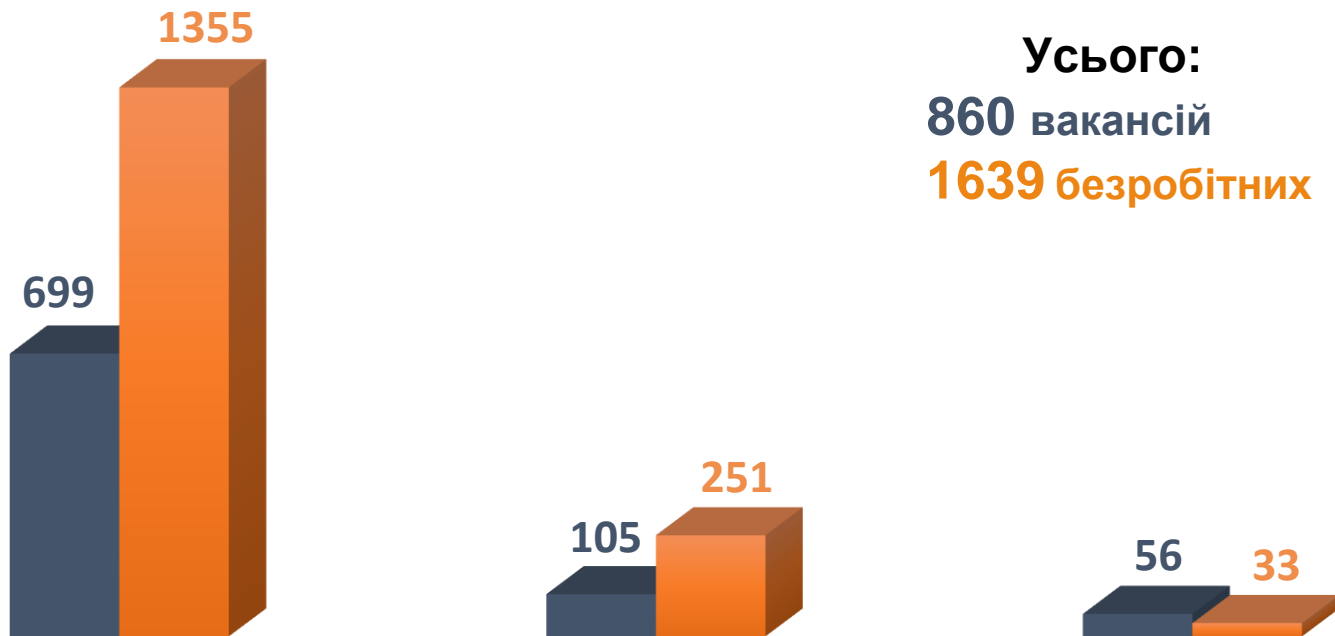


Структура безробітних за видами переробної промисловості, %





Кількість вакансій та кількість безробітних за видами оптової та роздрібної торгівлі



роздрібна торгівля, крім торгівлі автотранспортними засобами

оптова торгівля, крім торгівлі автотранспортними засобами

оптова та роздрібна торгівля автотранспортними засобами

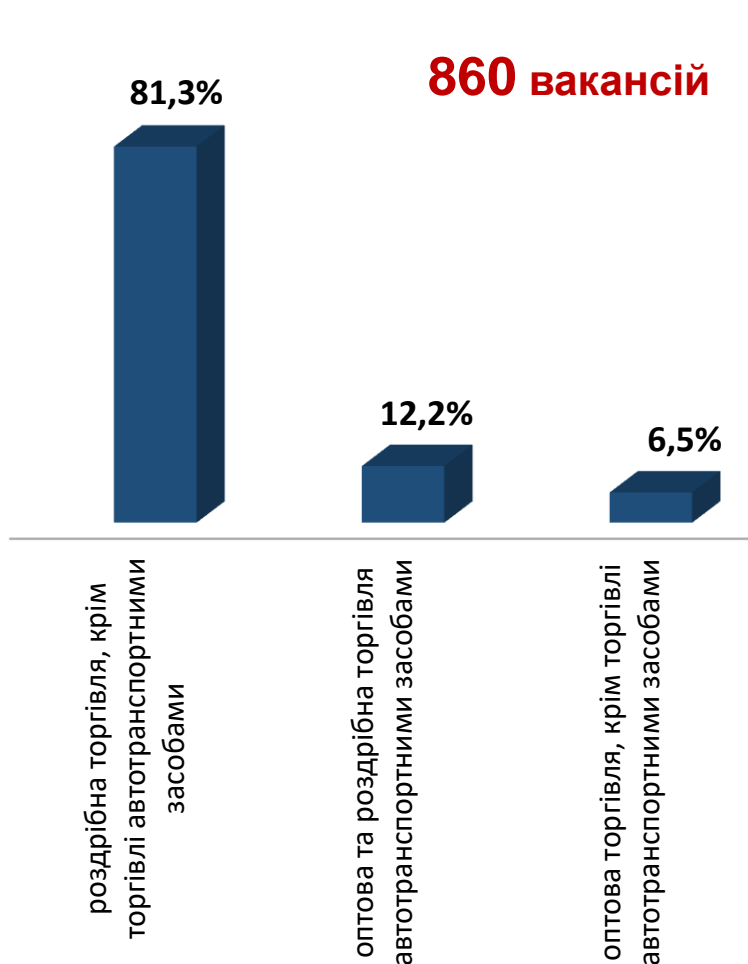
■ Кількість вакансій, одиниць

■ Кількість безробітних, осіб



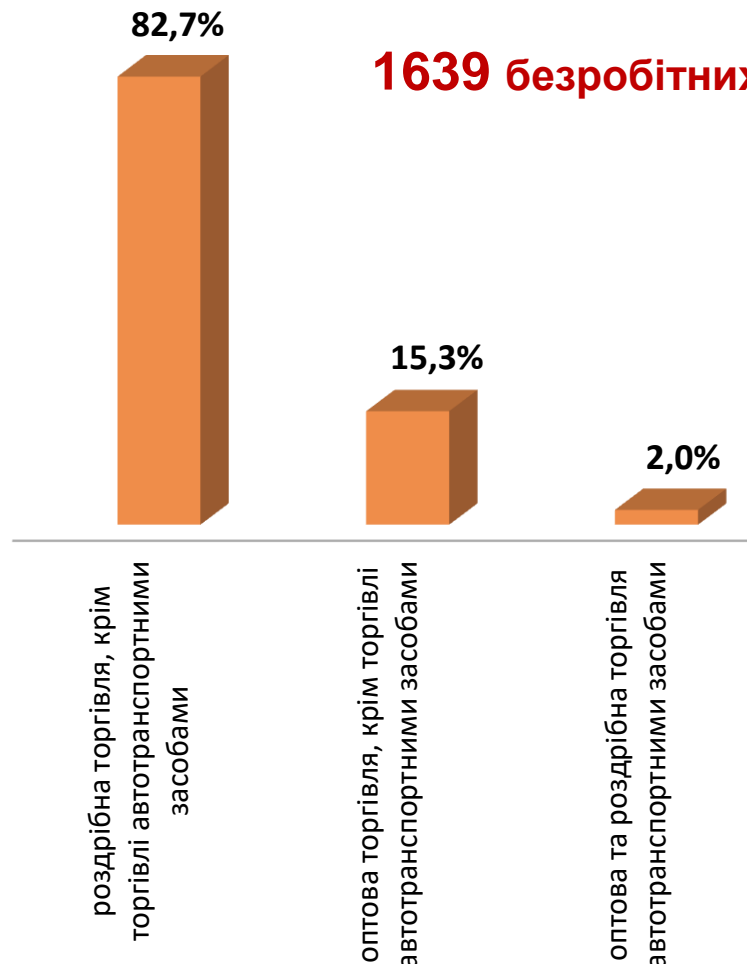
Структура вакансій за видами оптової та роздрібної торгівлі, %

860 вакансій



Структура безробітних за видами оптової та роздрібної торгівлі, %

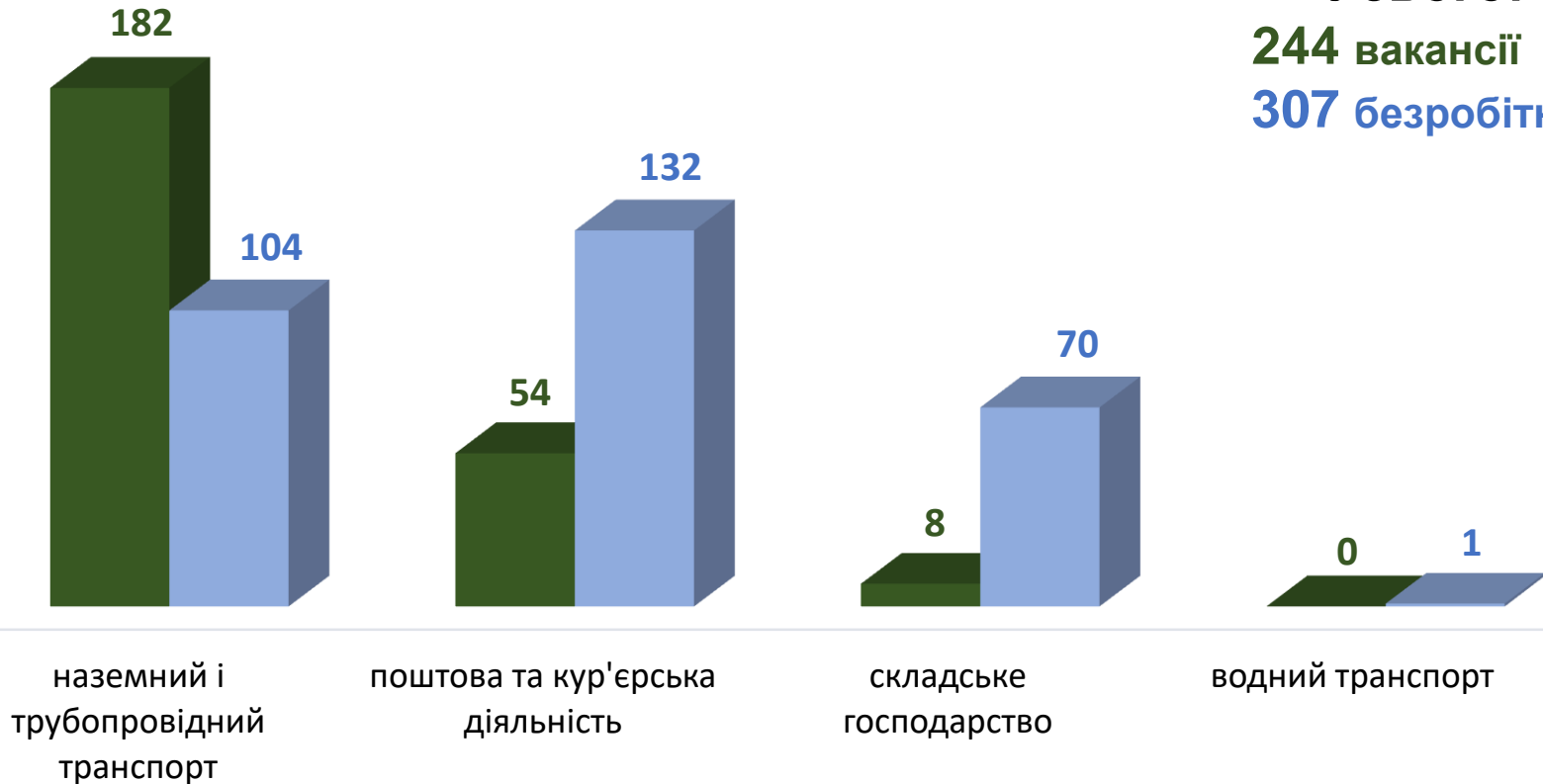
1639 безробітних





Кількість вакансій та кількість безробітних у сфері транспорту

Усього:
244 вакансії
307 безробітних



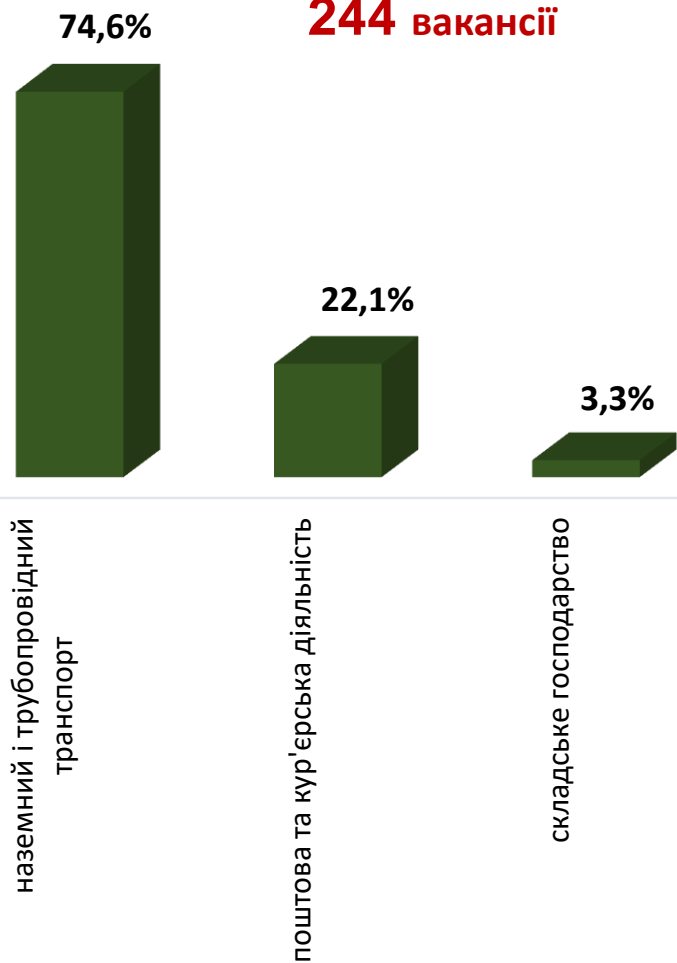
■ кількість вакансій, одиниць

■ кількість безробітних, осіб



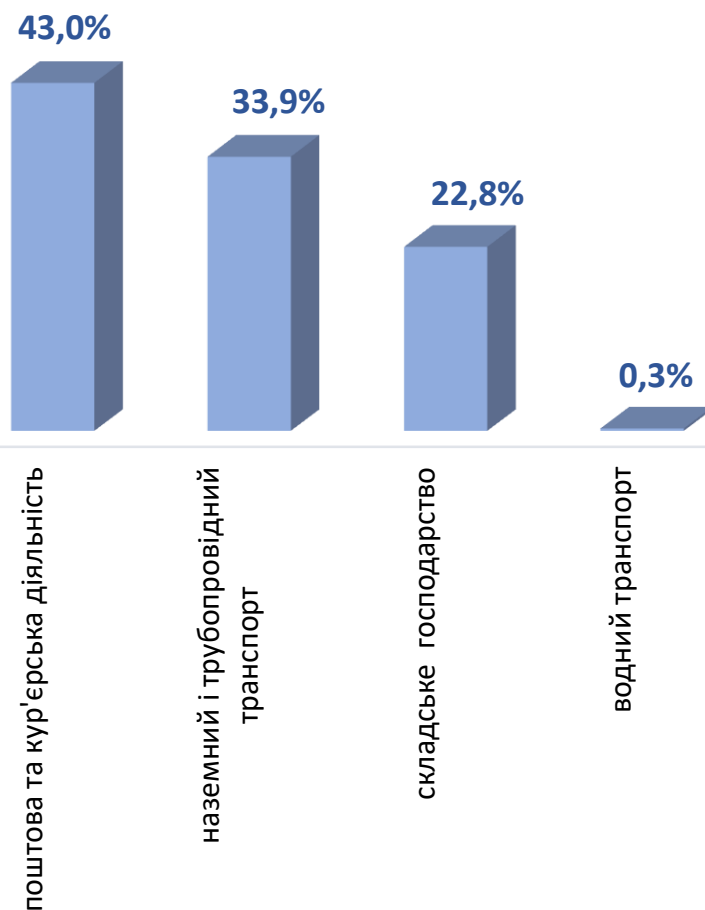
Структура вакансій, % у сфері транспорту

244 вакансії



Структура безробітних, % у сфері транспорту

307 безробітних





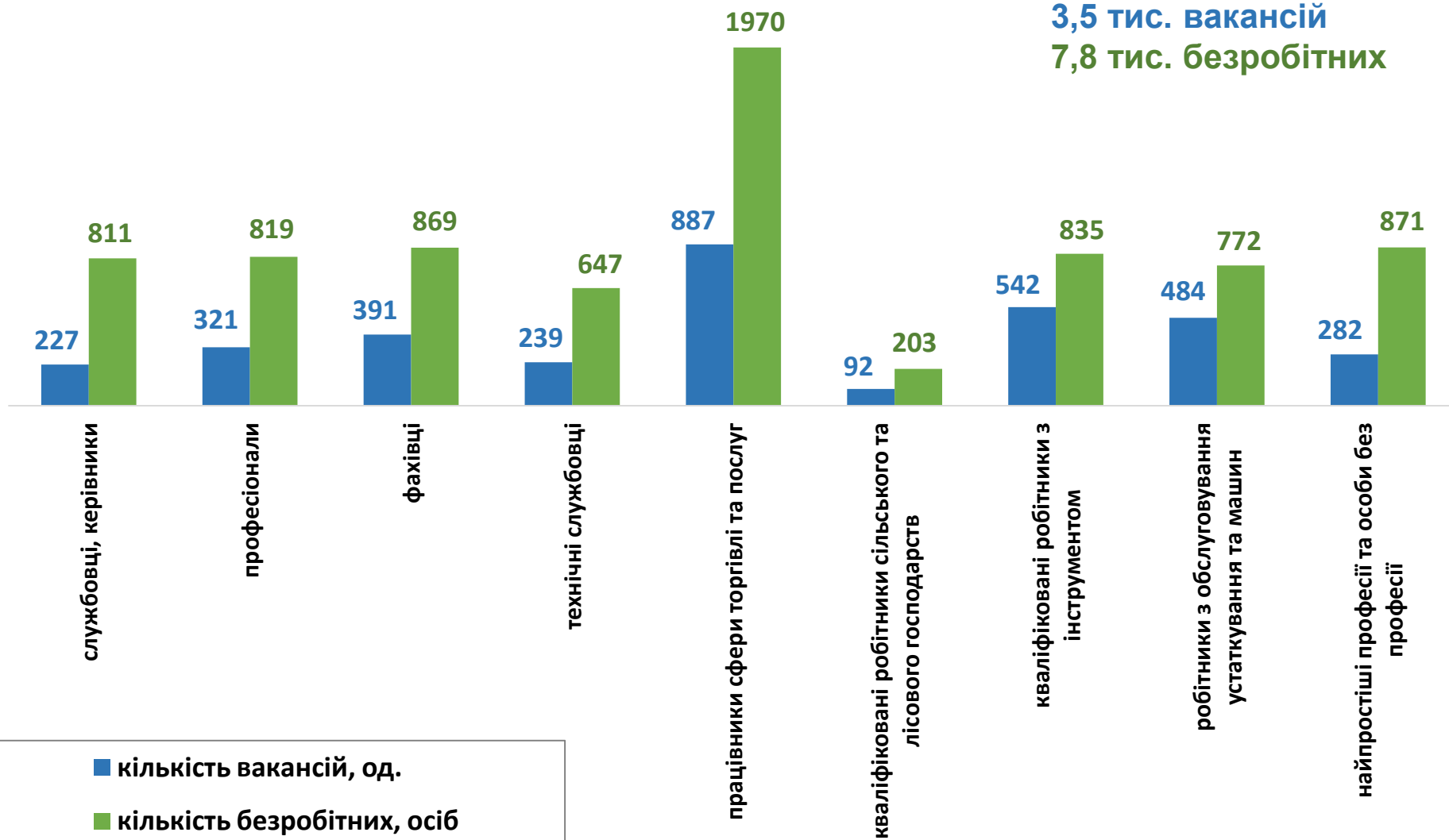
Кількість вакансій та кількість безробітних

(за професійними групами)

Усього:

3,5 тис. вакансій

7,8 тис. безробітних



Кількість безробітних за статтю

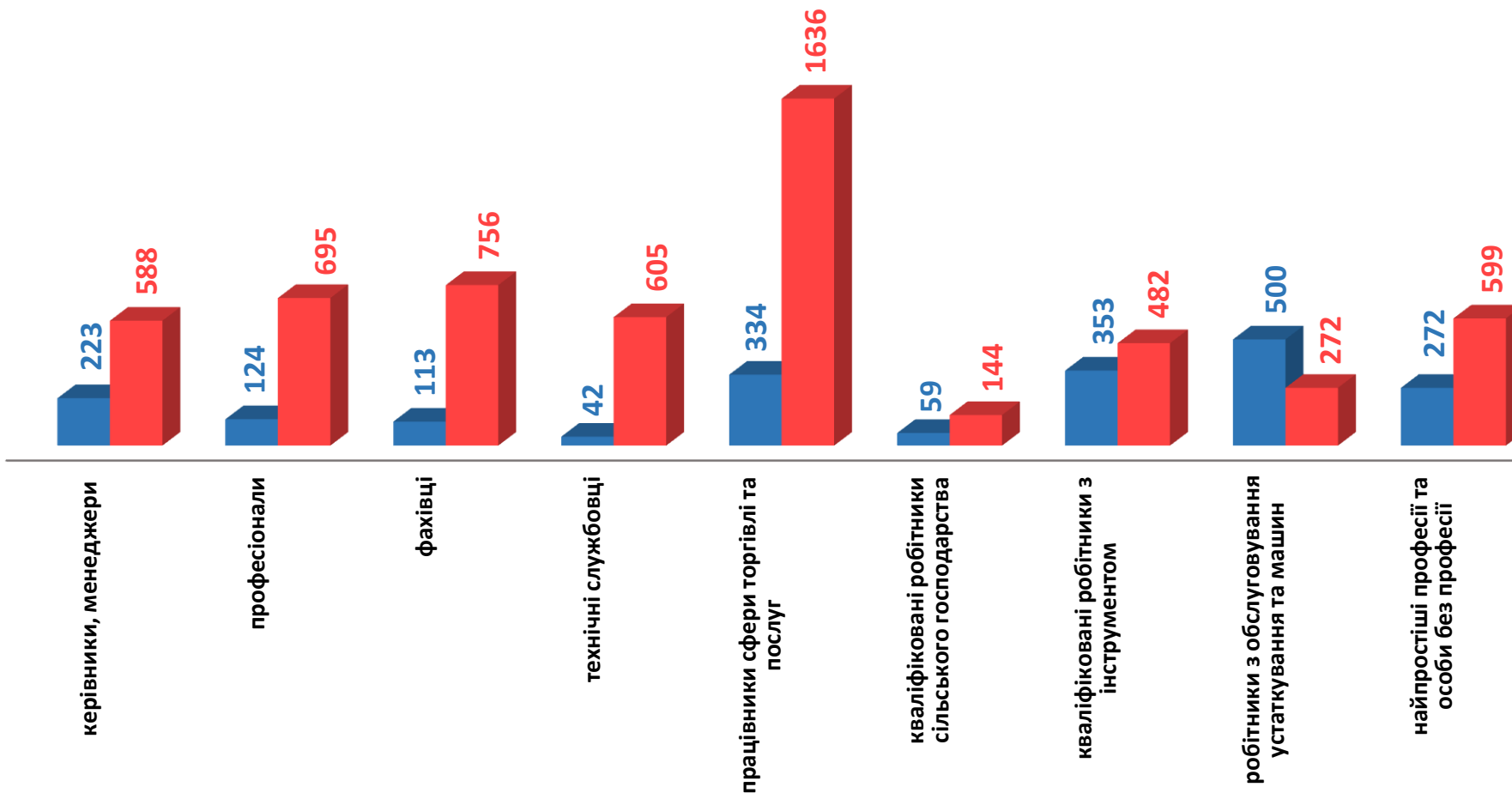
(за статтю та професійними групами)



2,0 тис. чоловіків



5,8 тис. жінок





Структура вакансій за професійними групами, %



Структура безробітних за професійними групами, %

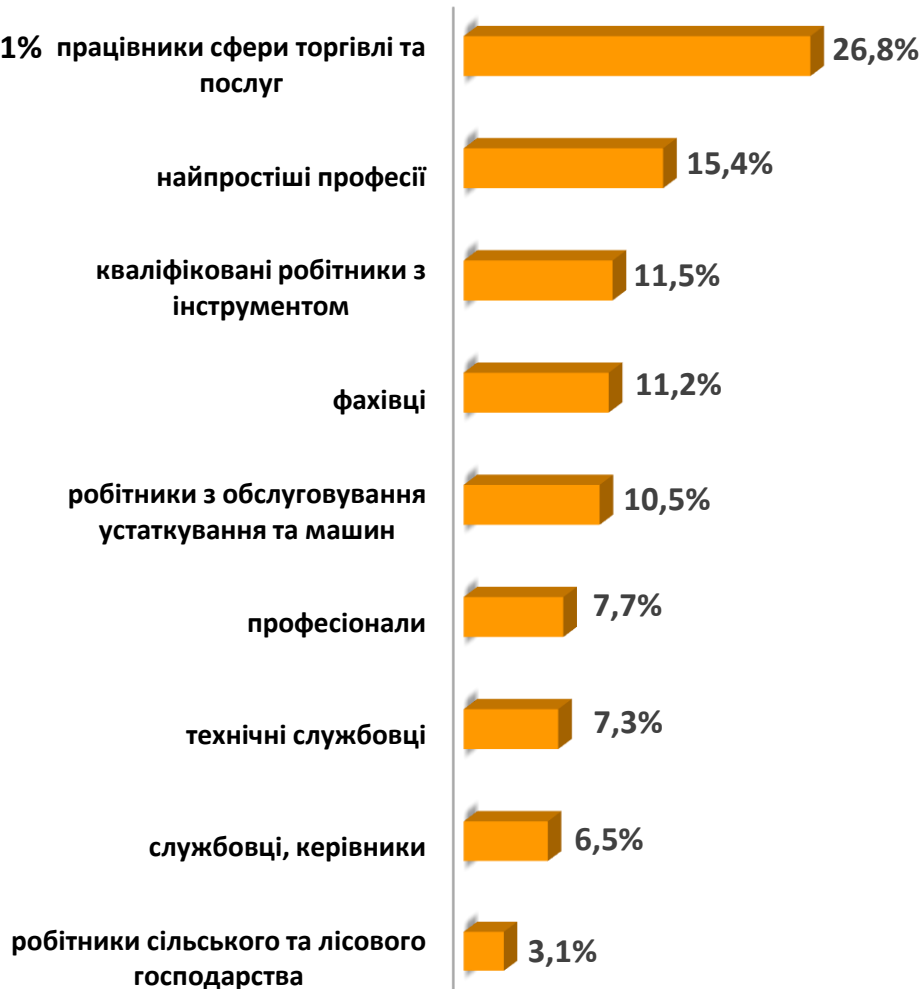


Структура працевлаштованих безробітних, %

За видами економічної діяльності



За професійними групами



Структура працевлаштованих безробітних, %

(за статтю та видами економічної діяльності)



ЧОЛОВІКИ



ЖІНКИ



Структура працевлаштованих безробітних, %

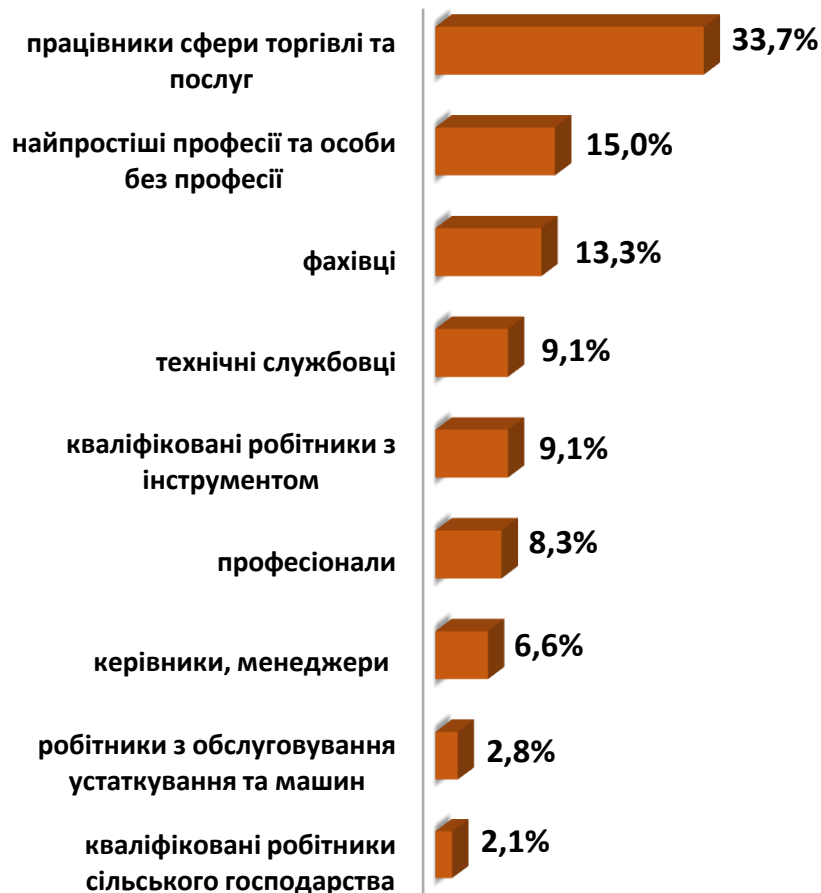


(за статтю та професійними групами)

ЧОЛОВІКИ

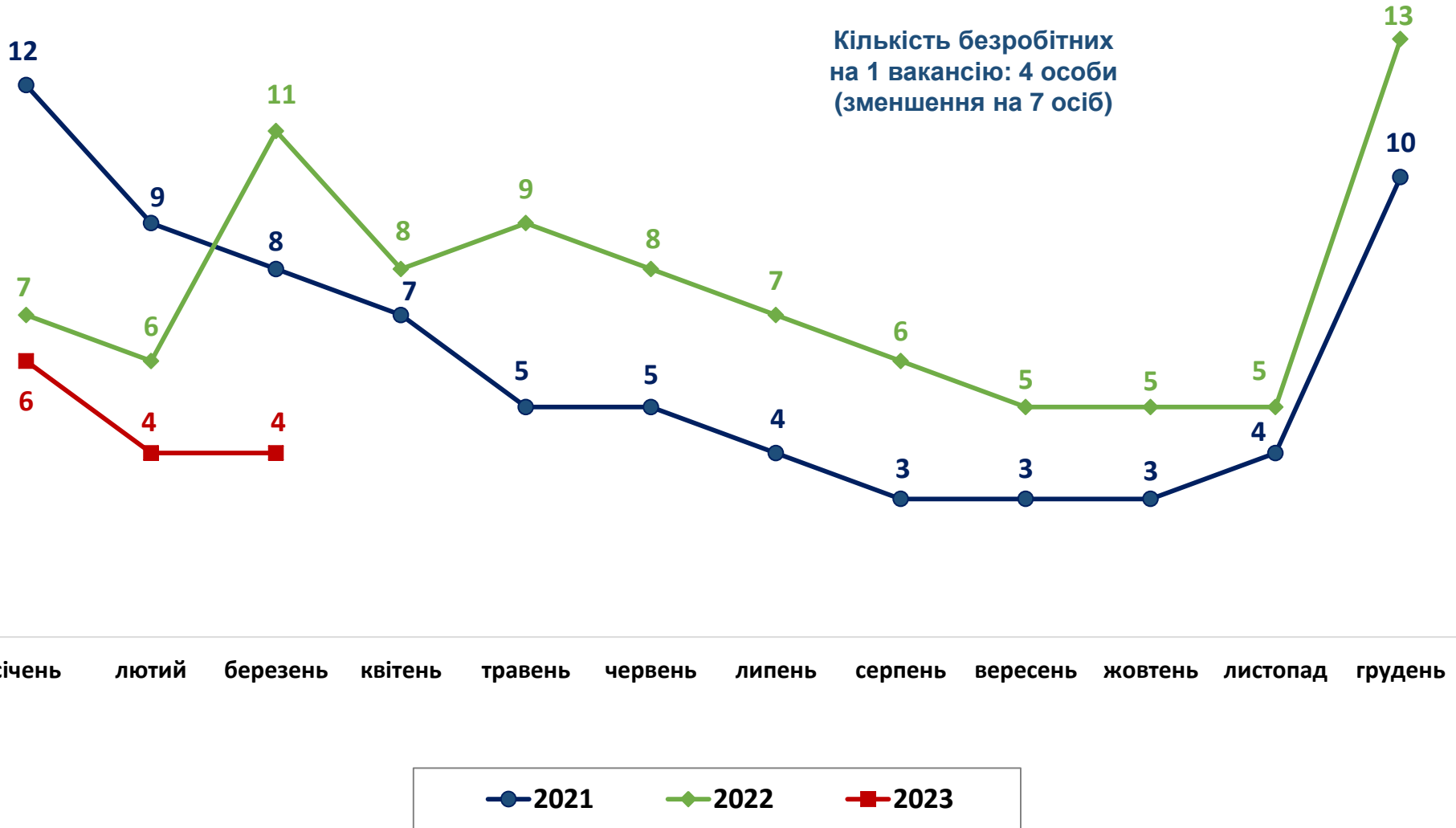


ЖІНКИ





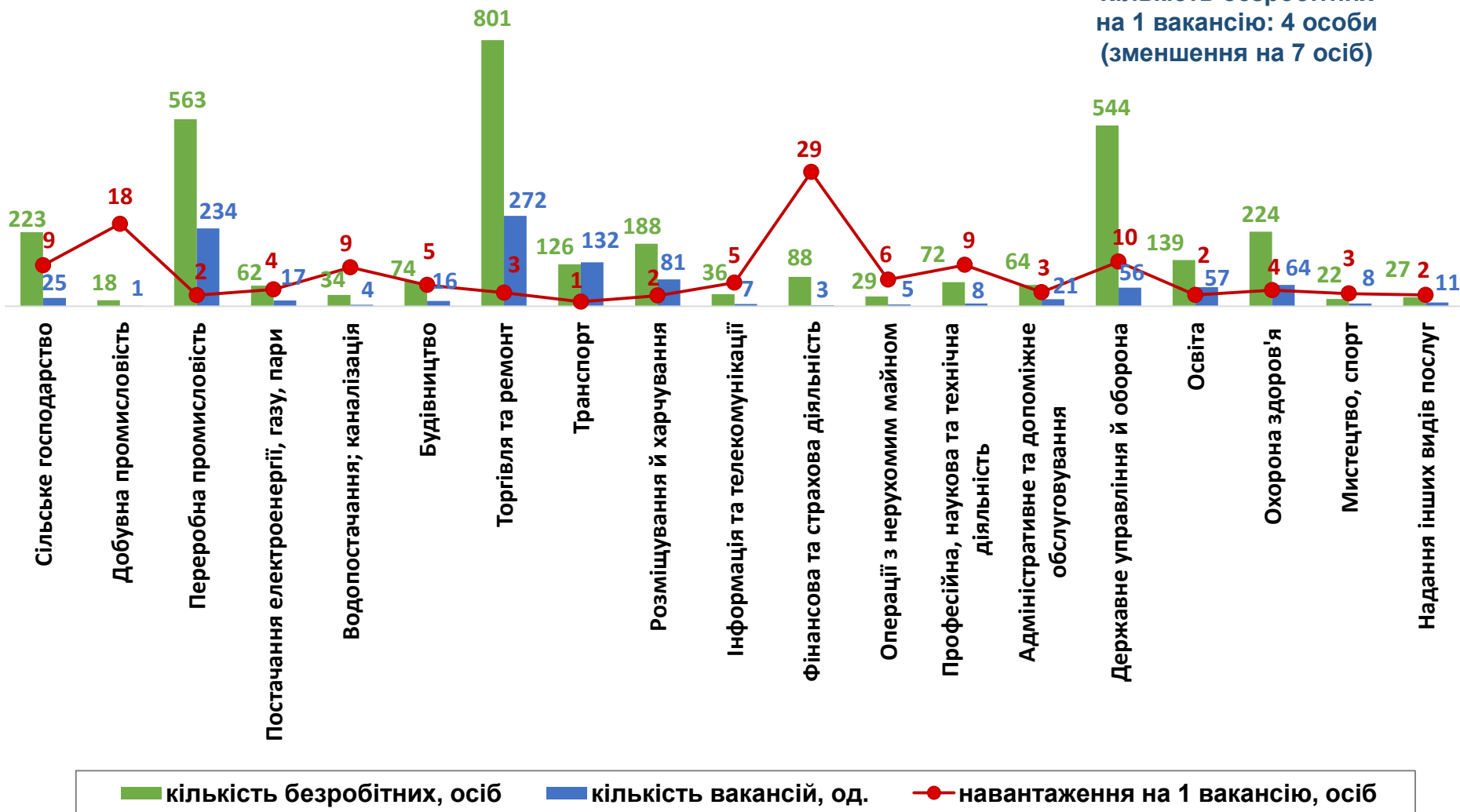
Кількість претендентів на 1 вакансію, станом на кінець місяця, осіб





Кількість зареєстрованих безробітних, кількість вакансій та кількість претендентів на 1 вакансію, станом на 1 квітня 2023 р. (за видами економічної діяльності)

Кількість безробітних на 1 вакансію: 4 особи (зменшення на 7 осіб)

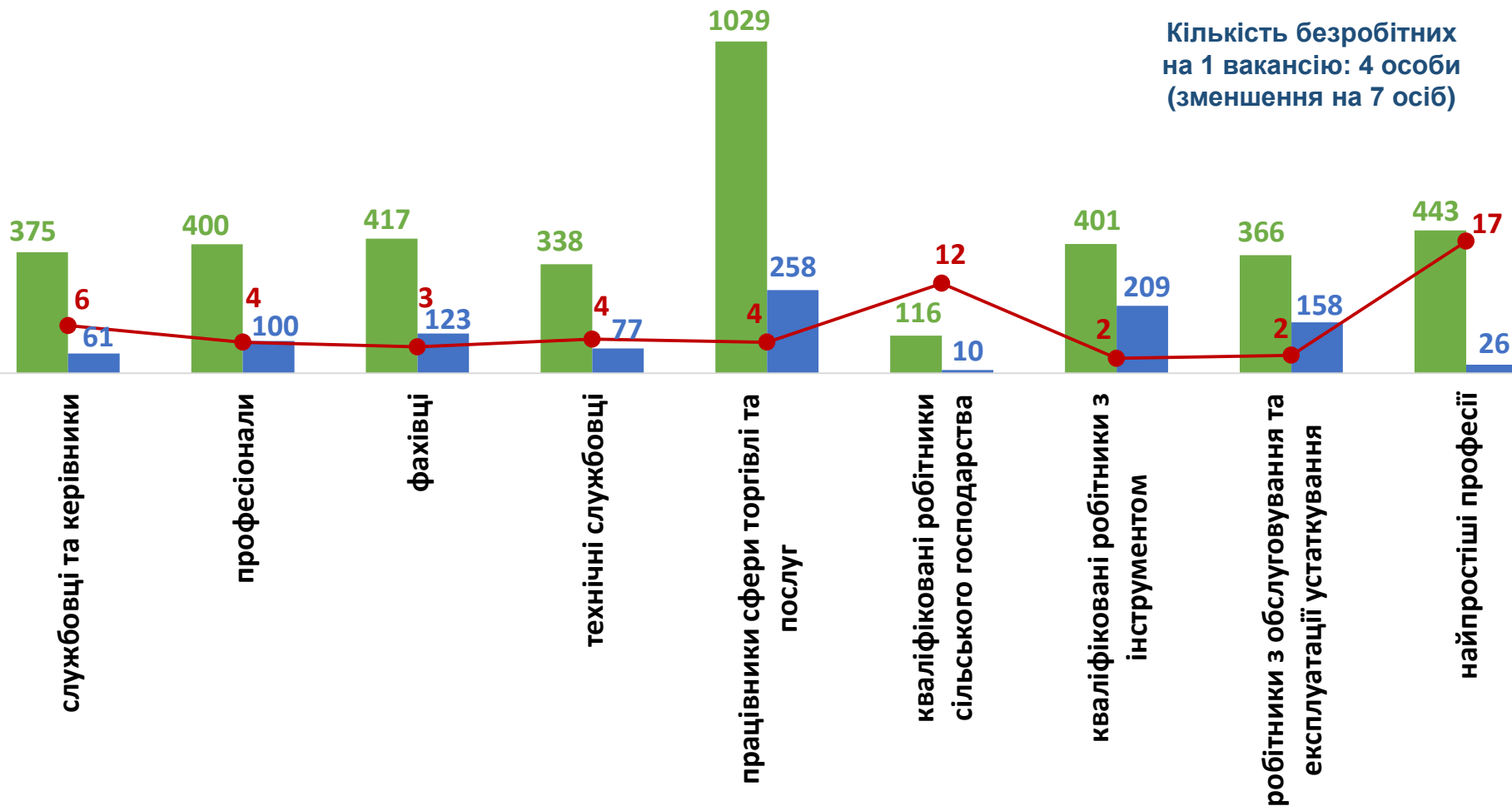




Кількість зареєстрованих безробітних, кількість вакансій та кількість претендентів на 1 вакансію, станом на 1 квітня 2023 р.

(за професійними групами)

Кількість безробітних на 1 вакансію: 4 особи
(зменшення на 7 осіб)



■ кількість безробітних, осіб ■ кількість вакансій, од. ● навантаження на 1 вакансію, осіб



Професії, за якими кількість вакансій є найбільшою, станом на 1 квітня 2023 року за професійними групами **ТОП-10**

Керівники, менеджери

начальник відділення зв'язку

менеджер (управитель) із збуту

майстер виробничої дільниці

головний бухгалтер

заступник директора

менеджер (управитель)

завідувач господарства

менеджер (управитель) в роздрібній торгівлі
непродовольчими товарами

менеджер (управитель) з питань
регіонального розвитку

керівник (директор) закладу дошкільної
освіти

Професіонали, фахівці

бухгалтер

інспектор

сестра медична (брат медичний)

фармацевт

електромеханік дільниці

асистент фармацевта

спеціаліст державної служби (місцевого
самоврядування)

механік з ремонту транспорту

лаборант (медицина)

хімік



Професії, за якими кількість вакансій є найбільшою, станом на 1 квітня 2023 року за професійними групами **ТОП-10**

Технічні службовці

касир торговельного залу

адміністратор

адміністратор (господар) залу

оператор поштового зв'язку

листоноша (поштар)

касир (на підприємстві, в установі,
організації)

службовець на складі (комірник)

приймальник замовлень

оператор комп'ютерного набору

оператор інформаційно-комунікаційних
мереж

Працівники сфери торгівлі та послуг

продавець продовольчих товарів

кухар

продавець-консультант

продавець непродовольчих товарів

бармен

офіціант

комплектувальник товарів

перукар (перукар - модельєр)

охоронник

кухар дитячого харчування



Професії, за якими кількість вакансій є найбільшою, станом на 1 квітня 2023 року за професійними групами **ТОП-10**

Кваліфіковані робітники сільського господарства

робітник фермерського господарства

оператор машинного доїння

свинар

птахівник

вальник лісу

лісоруб

Кваліфіковані робітники з інструментом

швачка

слюсар з ремонту колісних транспортних засобів

пекар

електромонтер з ремонту та обслуговування електроустаткування

електрозварник ручного зварювання

слюсар-ремонтник

розкрійник

електрогазозварник

водолаз

слюсар з ремонту рухомого складу



Професії, за якими кількість вакансій є найбільшою, станом на 1 квітня 2023 року
за професійними групами **ТОП-10**

Робітники з обслуговування устаткування

водій автотранспортних засобів

обпресувальник кабелів та проводів
пластиками та гумою

черговий стрілочного поста

токарь

вулканізаторник

водій навантажувача

волочильник кольорових металів

скручувальник виробів кабельного
виробництва

лаборант-металограф

майстер з монтажу та обслуговування
систем відновлювальної енергетики

Найпростіші професії

підсобний робітник

двірник

прибиральник службових приміщень

кухонний робітник

перемотувальник

вантажник

прибиральник територій

жилувальник м'яса та субпродуктів

приймальник товарів



Професії, по яких чисельність безробітних є найбільшою, станом на 1 квітня 2023 року (ТОП-20)

- ✓ продавець продовольчих товарів
- ✓ продавець-консультант
- ✓ продавець непродовольчих товарів
- ✓ кухар
- ✓ стрілець
- ✓ прибиральник службових приміщень
- ✓ бухгалтер
- ✓ водій автотранспортних засобів
- ✓ підсобний робітник
- ✓ сестра медична (брат медичний)
- ✓ адміністратор
- ✓ касир торговельного залу
- ✓ спеціаліст державної служби (місцевого самоврядування)
- ✓ в'язальник схемних джгутів, кабелів та шнурів
- ✓ молодша медична сестра (молодший медичний брат) (санітарка, санітар)
- ✓ монтер кабельного виробництва
- ✓ директор (керівник) малої торговельної фірми
- ✓ охоронник
- ✓ листоноша (поштар)
- ✓ сторож

Професії, по яких чисельність безробітних за статтю є найбільшою, станом на 1 квітня 2023 року

ТОП-10



Чоловіки

- ✓ стрілець
- ✓ водій автотранспортних засобів
- ✓ підсобний робітник
- ✓ вантажник
- ✓ охоронник
- ✓ сторож
- ✓ командир відділення
- ✓ лісоруб
- ✓ верстатник деревообробних верстатів
- ✓ електрик з ремонту та обслуговування електроустаткування



Жінки

- ✓ продавець продовольчих товарів
- ✓ продавець-консультант
- ✓ продавець непродовольчих товарів
- ✓ кухар
- ✓ прибиральник службових приміщень
- ✓ бухгалтер
- ✓ сестра медична (брат медичний)
- ✓ адміністратор
- ✓ підсобний робітник
- ✓ касир торговельного залу