



ПОПИТ ТА ПРОПОЗИЦІЯ НА ЗАРЕЄСТРОВАНОМУ РИНКУ ПРАЦІ ІВАНО-ФРАНКІВСЬКОЇ ОБЛАСТІ У СІЧНІ-КВІТНІ 2022 РОКУ

www.dcz.gov.ua



У січні-квітні 2022 року роботодавці проінформували службу зайнятості про наявність 5,3 тис. вакансій.

Структура вакансій за видами економічної діяльності була наступною: 23% вакансій пропонувалося в оптовій та роздрібній торгівлі; 21% – на підприємствах переробної промисловості; 9% – в сільському та лісовому господарстві; 8% – в тимчасовому розміщуванні та організації харчування; 7% – в транспорті.

У професійному розрізі, найбільше вакансій пропонувалося для працевлаштування: працівників сфери торгівлі та послуг (22%); робітників з обслуговування, експлуатації устаткування та машин (17%); кваліфікованих робітників з інструментом (15%); фахівців (10%); працівників найпростіших професій (9%); професіоналів (8%).

Станом на 1 травня 2022 року кількість актуальних вакансій, заявлених роботодавцями до служби зайнятості області, становила 1,0 тис. одиниць, що на 42,5% менше, ніж на відповідну дату минулого року.

За видами економічної діяльності більшість вакансій налічувалася на підприємствах оптової та роздрібної торгівлі (25%), переробної промисловості (23%), у тимчасовому розміщуванні й організації харчування (9%), у транспорті (9%), в сільському та лісовому господарстві (8%).

За професійними групами: найбільший попит роботодавців від всіх поданих вакансій спостерігався на працівників сфери торгівлі та послуг – 23% (продавець, кухар, офіціант, бармен, перукар (перукар - модельєр), охоронник); кваліфікованих робітників з інструментом – 20% (швачка, пекар, слюсар-ремонтник, муляр); робітників з обслуговування, експлуатації устаткування та машин – 14% (водій автотранспортних засобів, черговий стрілочного поста, садчик, тракторист); працівників найпростіших професій – 10% (укладальник-пакувальник, підсобний робітник, кухонний робітник, прибиральник службових приміщень); фахівців – 10% (бухгалтер, асистент фармацевта, черговий по залізничній станції, фахівець); технічних службовців – 7% (касир торговельного залу, адміністратор, оператор комп'ютерного набору); професіоналів – 6% (фармацевт, економіст, інспектор); службовців, керівників, менеджерів – 6% (завідувач господарства, менеджер (управитель) із збуту, головний бухгалтер).

У січні-квітні 2022 року послугами державної служби зайнятості скористалися 14,2 тис. безробітних громадян.



За видами економічної діяльності, серед безробітних, які мали професійний досвід, 22% раніше працювали в оптовій та роздрібній торгівлі; 17% – у державному управлінні й обороні; 17% – на підприємствах переробної промисловості; 8% – у сфері охорони здоров'я та надання соціальної допомоги.

За професійними групами, серед зареєстрованих безробітних переважають працівники сфери торгівлі та послуг (20%); службовці, керівники, менеджери (15%); фахівці (13%); професіонали (13%); робітники з обслуговування, експлуатації устаткування та машин (12%); кваліфіковані робітники з інструментом (10%).

Станом на 1 травня 2022 року послуги державної служби зайнятості отримували **7,8 тис. зареєстрованих безробітних**, що на 35,2% менше, ніж на відповідну дату минулого року.

За статтю: у загальній кількості зареєстрованих безробітних чоловіки становили 2,6 тис. осіб (або 33%), жінки – 5,2 тис. осіб (або 67%).

За віковими групами: 28% зареєстрованих безробітних були у віці до 35 років; 29% – у віці від 35 до 45 років; 25% – у віці від 45 до 55 років; 18% – понад 55 років.

За освітою: 55% зареєстрованих безробітних мали вищу освіту, 29% – професійно-технічну, 16% – загальну середню освіту.

Спостерігається тенденція до зменшення дисбалансу між попитом та пропозицією робочої сили. **Станом на 1 травня 2022 року**, в середньому по області, **на одне вільне робоче місце претендувало 8 безробітних** (на 1 травня 2021 року – 7 осіб).

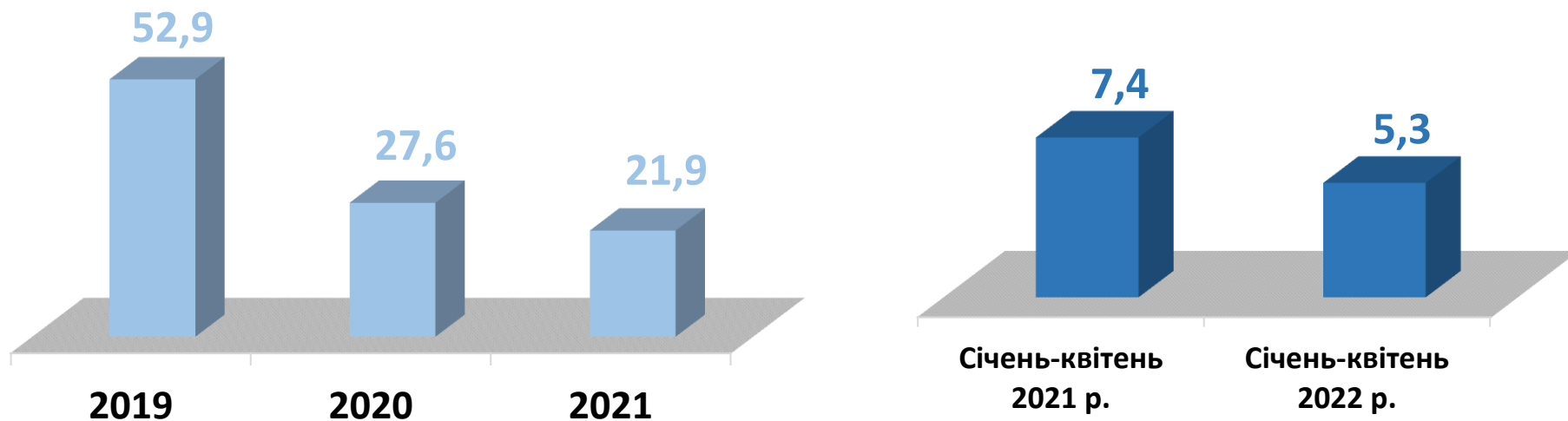
Найбільша невідповідність попиту на робочу силу та її пропозиції у професійно-кваліфікаційному розрізі спостерігалася серед службовців та керівників (на 1 вакансію претендували 18 осіб), професіоналів (15 осіб), фахівців (10 осіб).

Найбільших труднощів з працевлаштуванням в даний час зазнають представники таких професій: бухгалтер, спеціаліст державної служби (місцевого самоврядування), директор (керівник) малої торговельної фірми, сестра медична (брат медичний). Наприклад: для 102 безробітних спеціалістів державної служби на сьогодні відсутні вакансії, для 117 директорів (керівників) малої торговельної фірми відсутні вакансії, для 202 бухгалтерів є 35 вакансій, для 125 сестер медичних (братів медичних) є 4 вакансії.

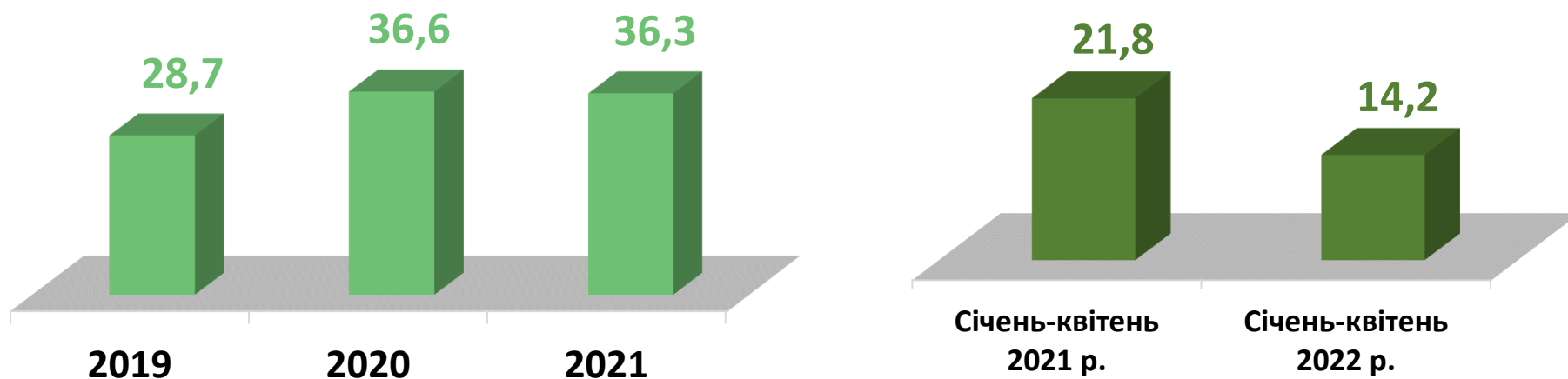
Нестача кадрів спостерігалася серед представників таких професій: швачка, черговий стрілочного поста, асистент фармацевта, технік-геодезист, налагоджувальник колійних машин та механізмів.



Кількість вакансій, тис. одиниць

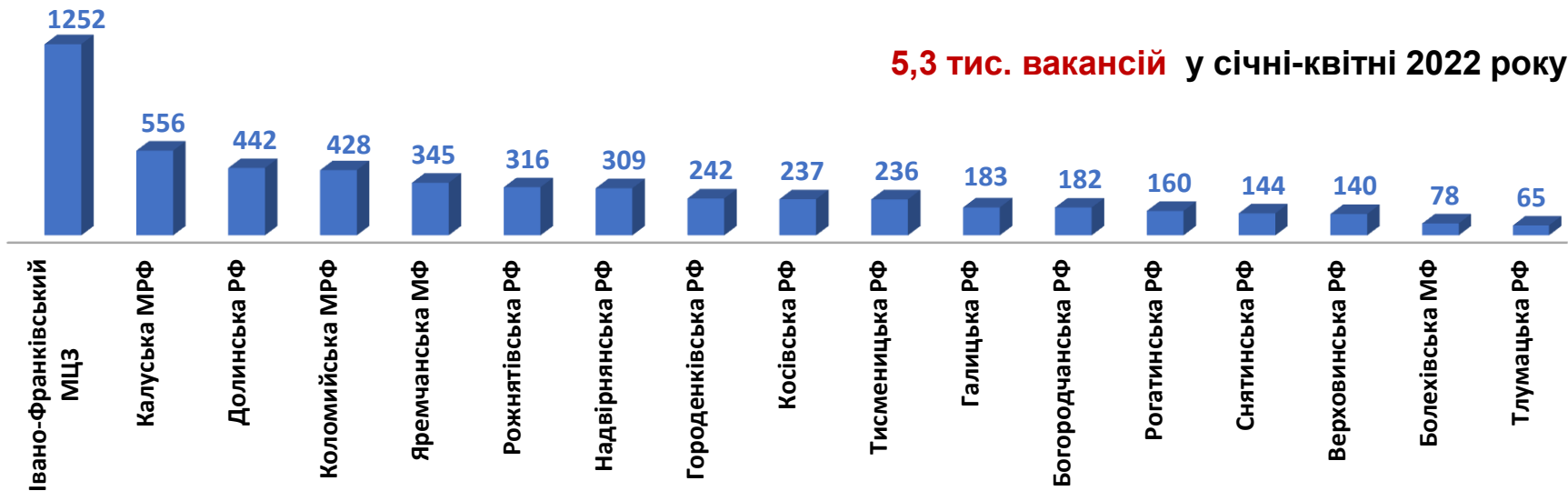


Кількість безробітних, тис. осіб

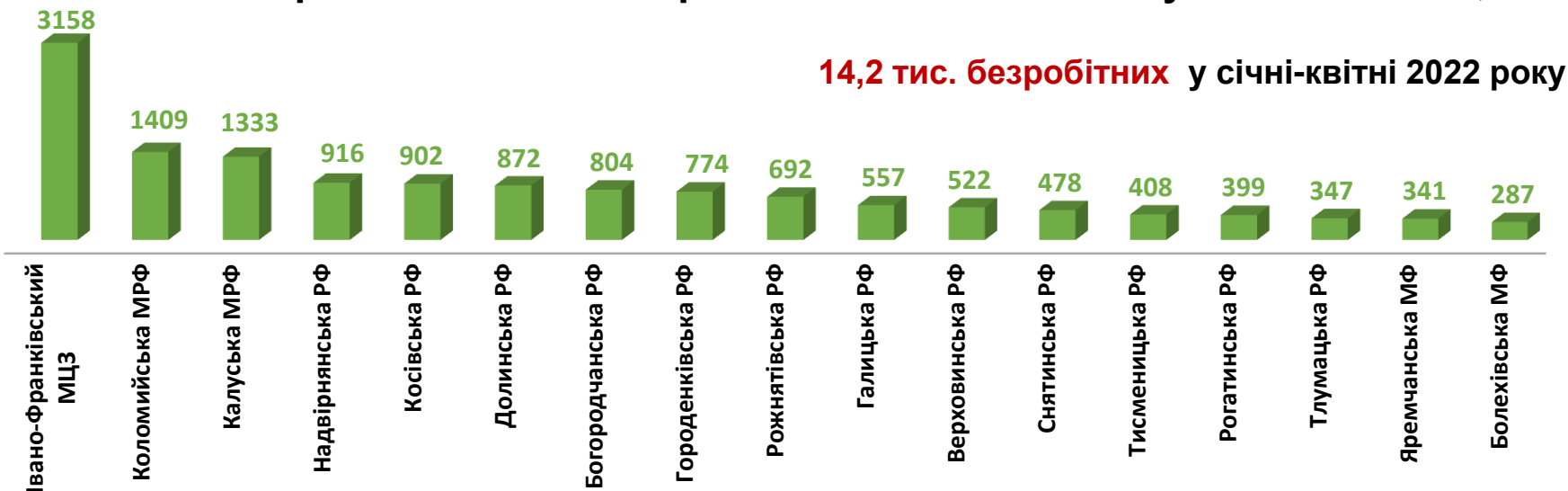




Кількість вакансій в Івано-Франківській обласній службі зайнятості, *одиниць*

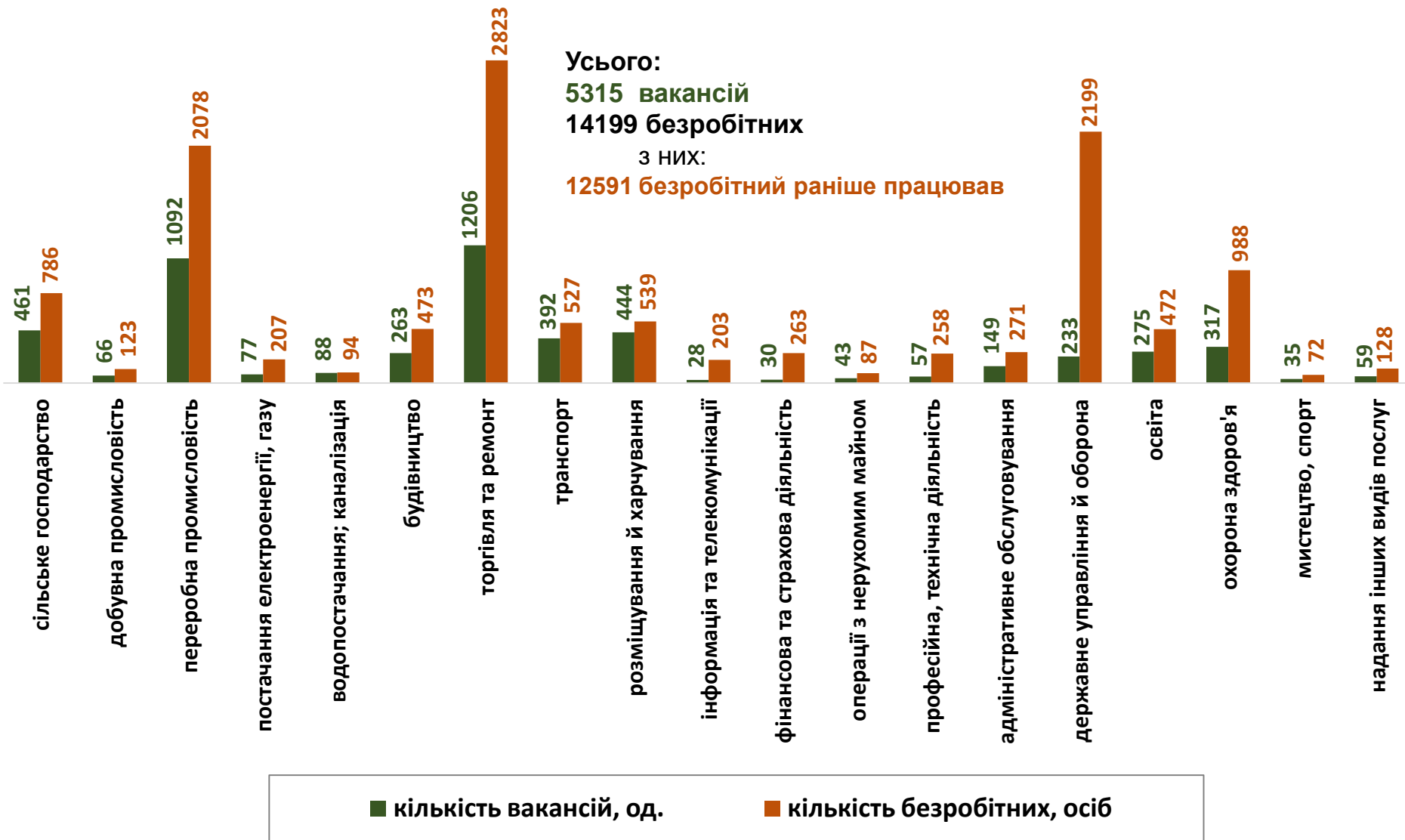


Кількість безробітних в Івано-Франківській обласній службі зайнятості, *осіб*





Кількість вакансій та кількість безробітних (за видами економічної діяльності)



Кількість безробітних за статтю

(за статтю та видами економічної діяльності підприємств, на яких вони раніше працювали)



4,9 тис. чоловіків

з них:

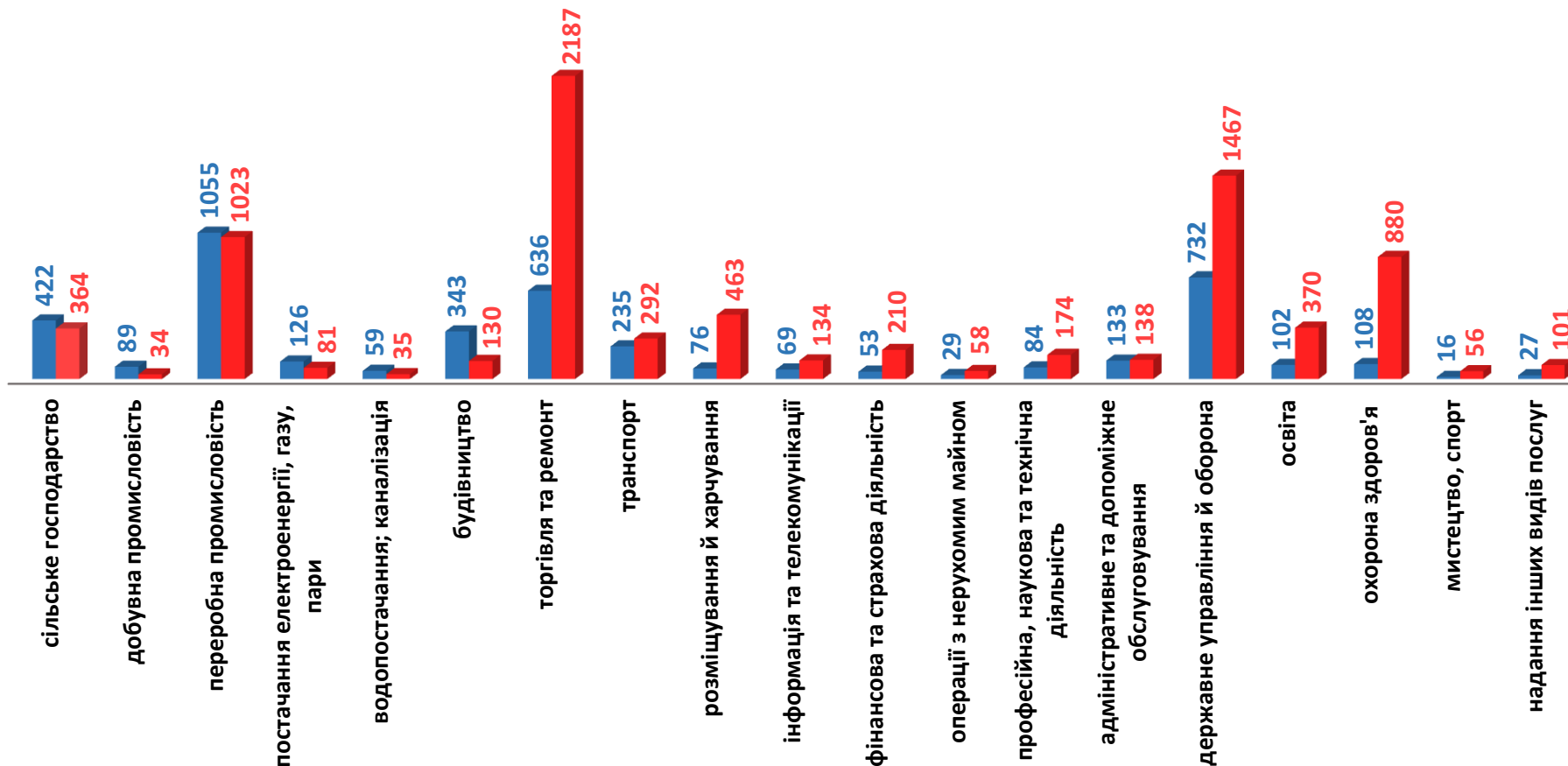
4,4 тис. чоловіків раніше працювали



9,3 тис. жінок

з них:

8,2 тис. жінок раніше працювали





Структура вакансій, % (за видами економічної діяльності)

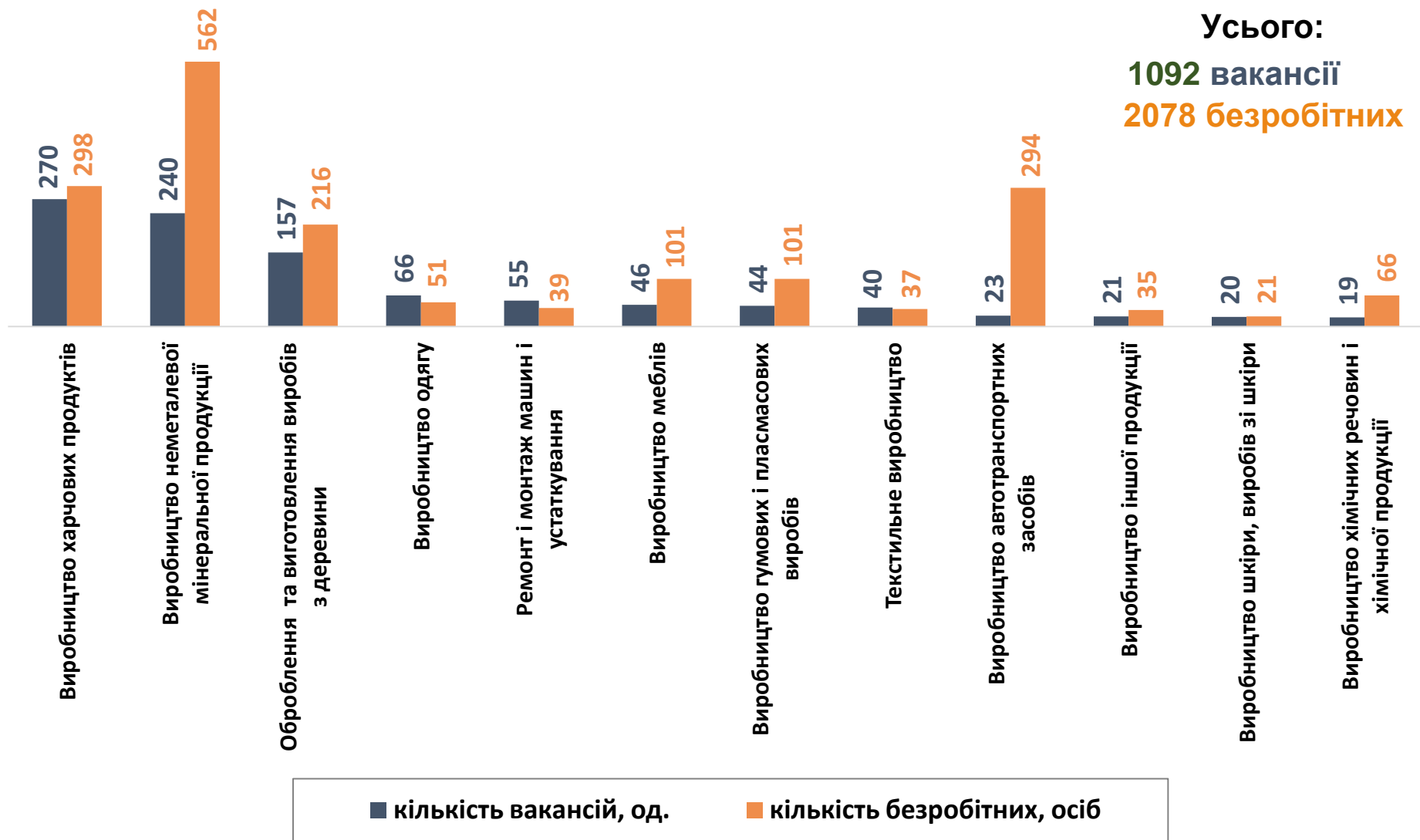


Структура безробітних, % (за видами економічної діяльності, на яких вони раніше працювали)

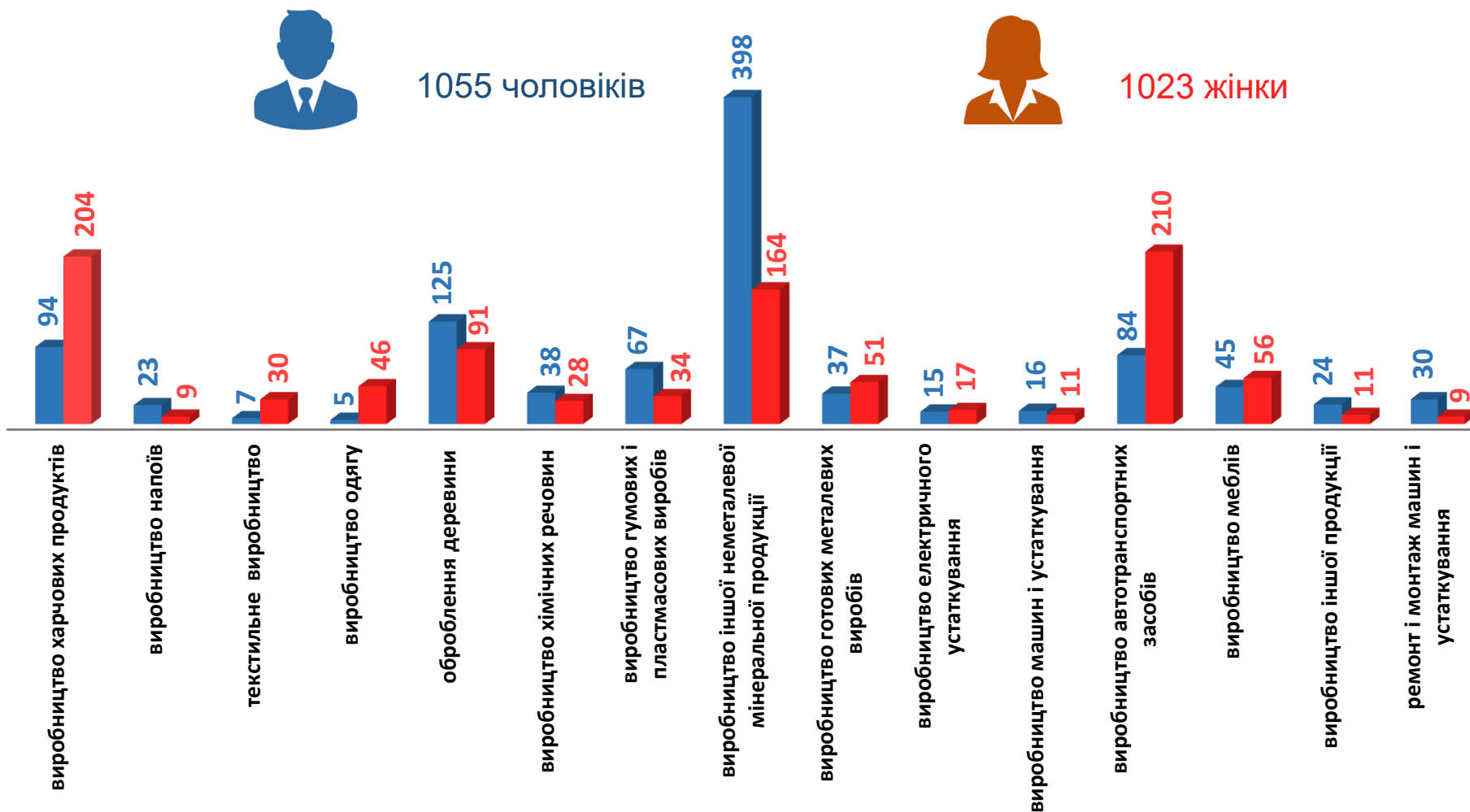


Кількість вакансій та кількість безробітних

(за окремими видами переробної промисловості)



Кількість безробітних за статтю (за статтю та окремими видами переробної промисловості підприємств, на яких вони раніше працювали)

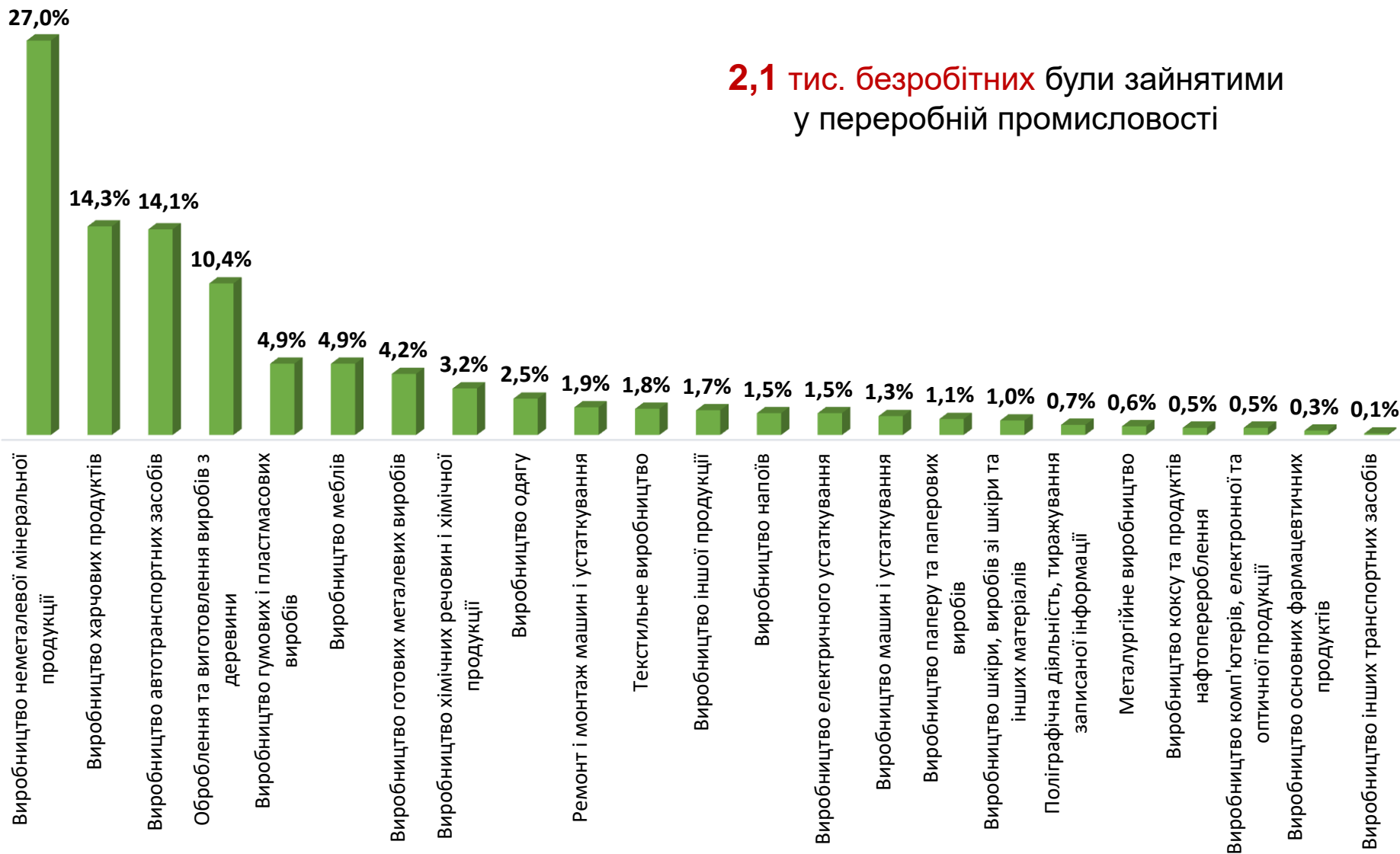




Структура вакансій за видами переробної промисловості, %

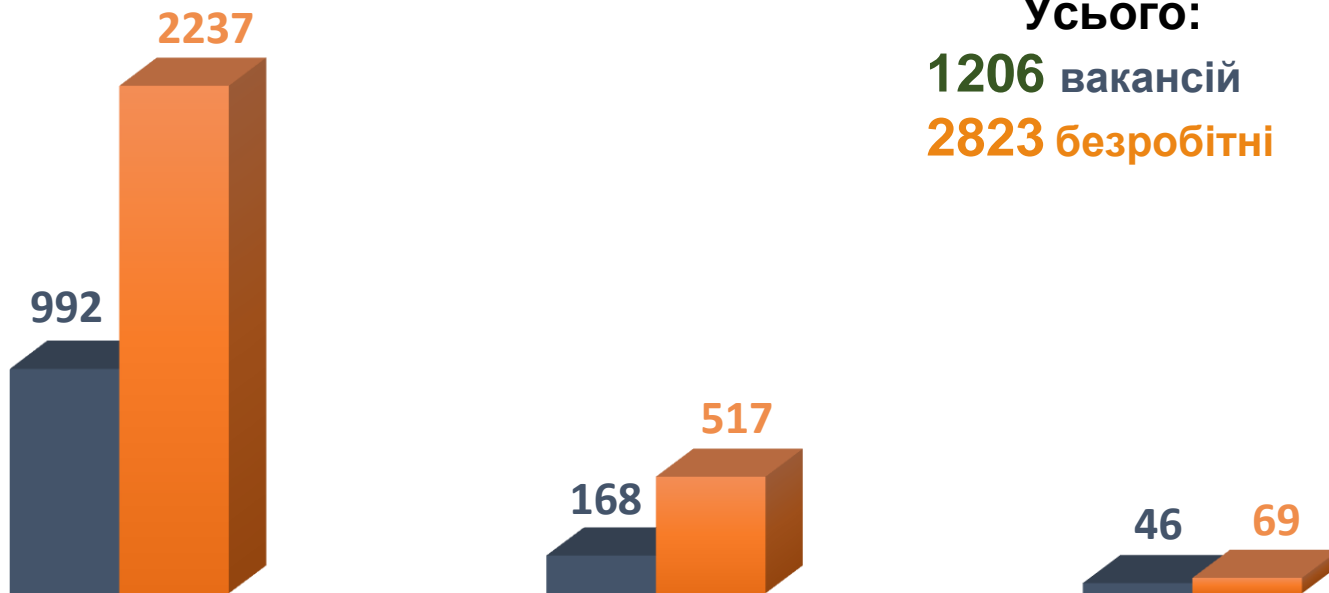


Структура безробітних за видами переробної промисловості, %





Кількість вакансій та кількість безробітних за видами оптової та роздрібної торгівлі



роздрібна торгівля, крім торгівлі автотранспортними засобами

оптова торгівля, крім торгівлі автотранспортними засобами

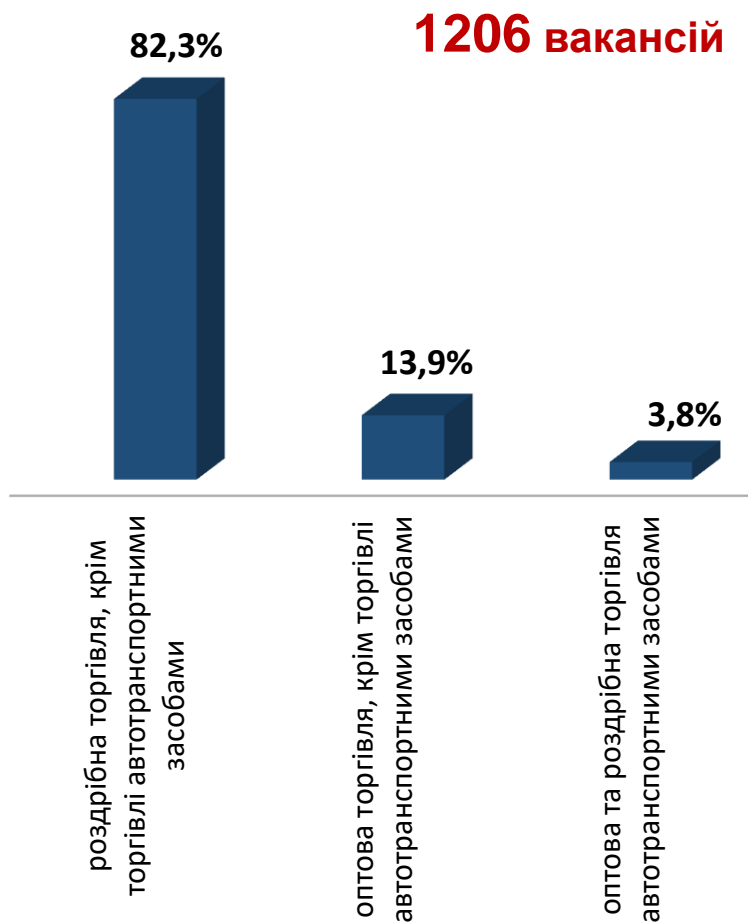
оптова та роздрібна торгівля автотранспортними засобами

■ Кількість вакансій, одиниць

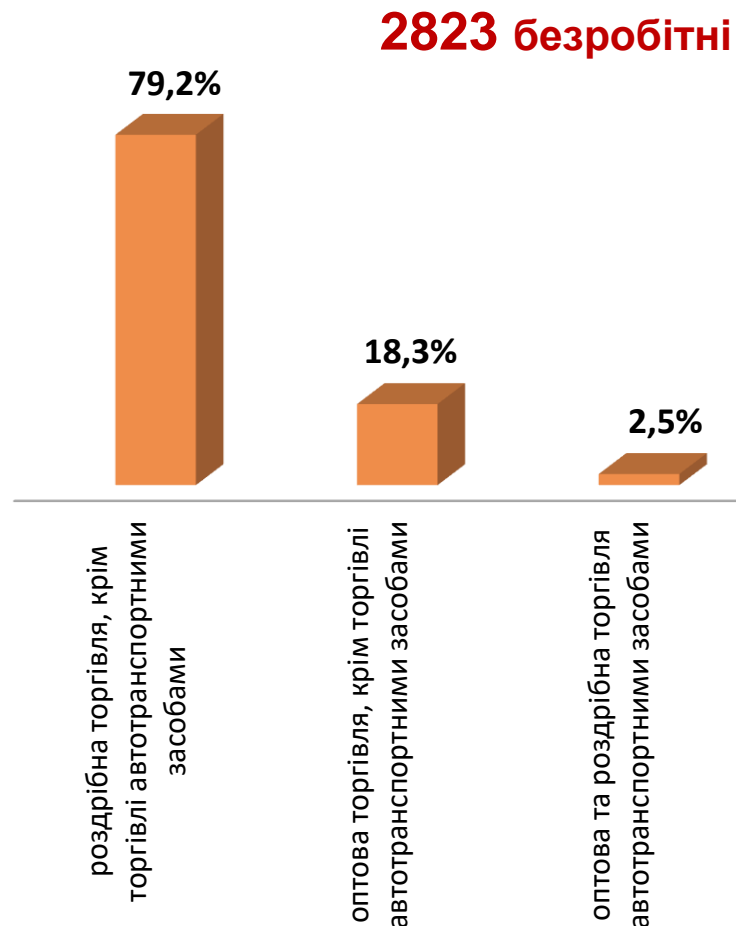
■ Кількість безробітних, осіб



Структура вакансій за видами оптової та роздрібної торгівлі, %

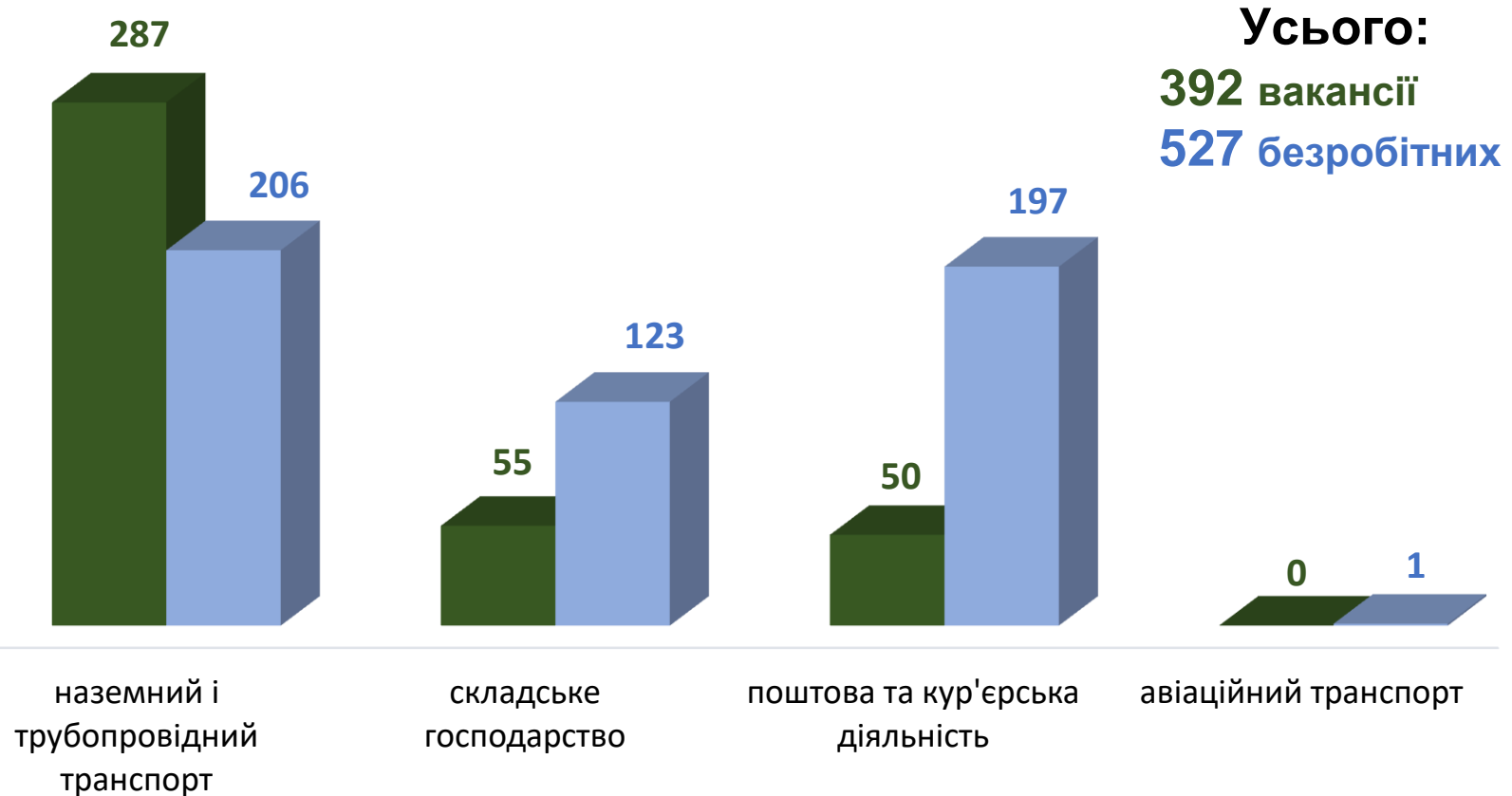


Структура безробітних за видами оптової та роздрібної торгівлі, %





Кількість вакансій та кількість безробітних у сфері транспорту

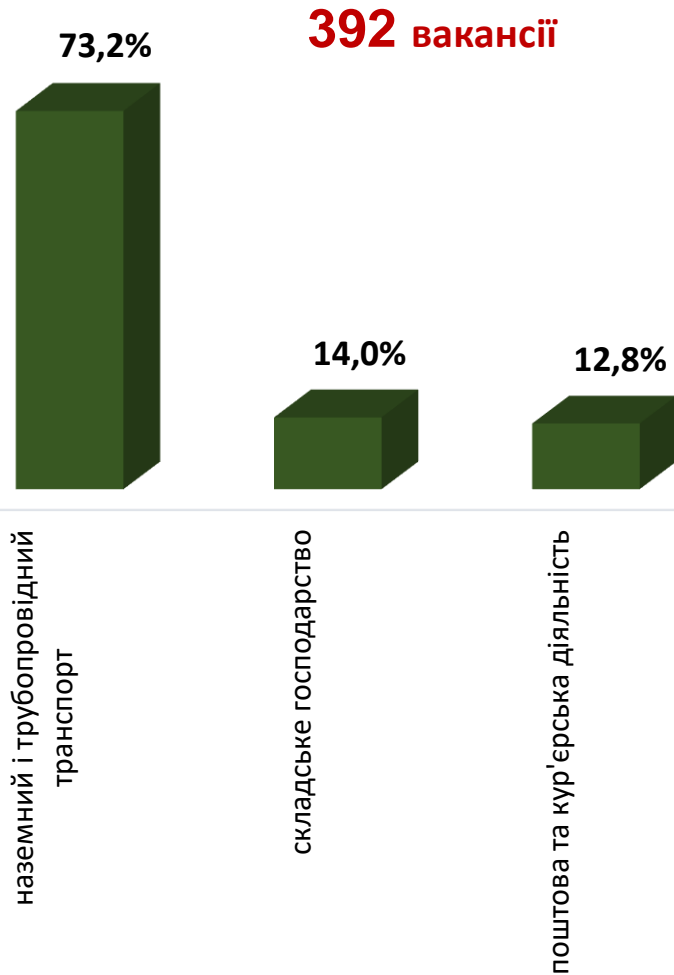


■ кількість вакансій, одиниць

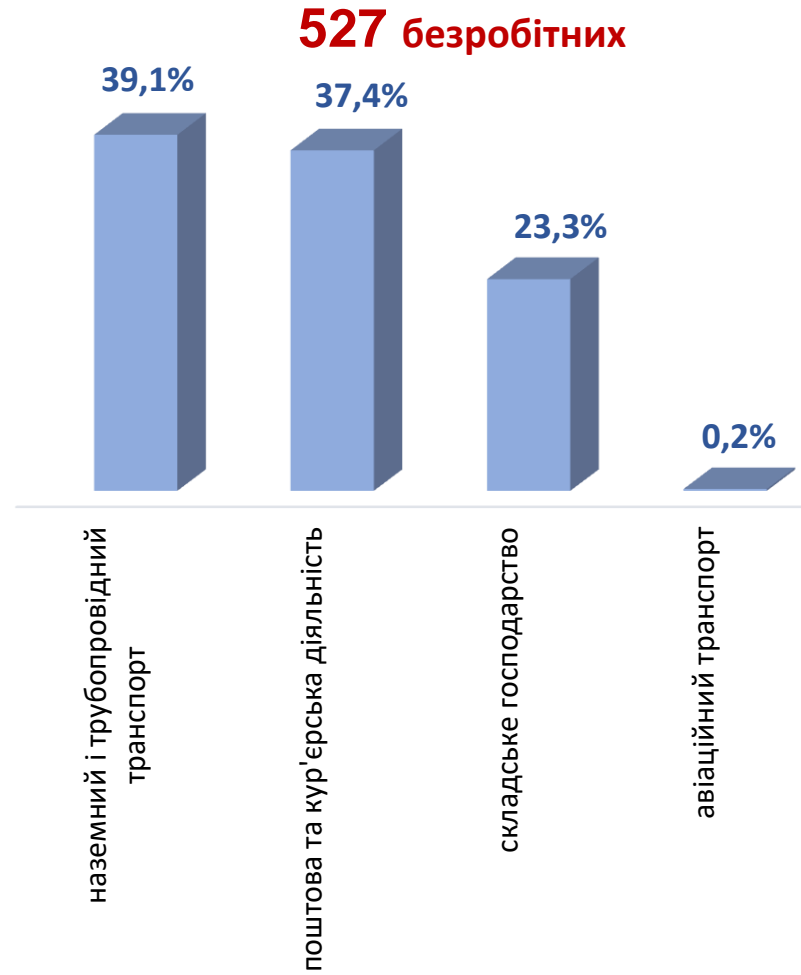
■ кількість безробітних, осіб



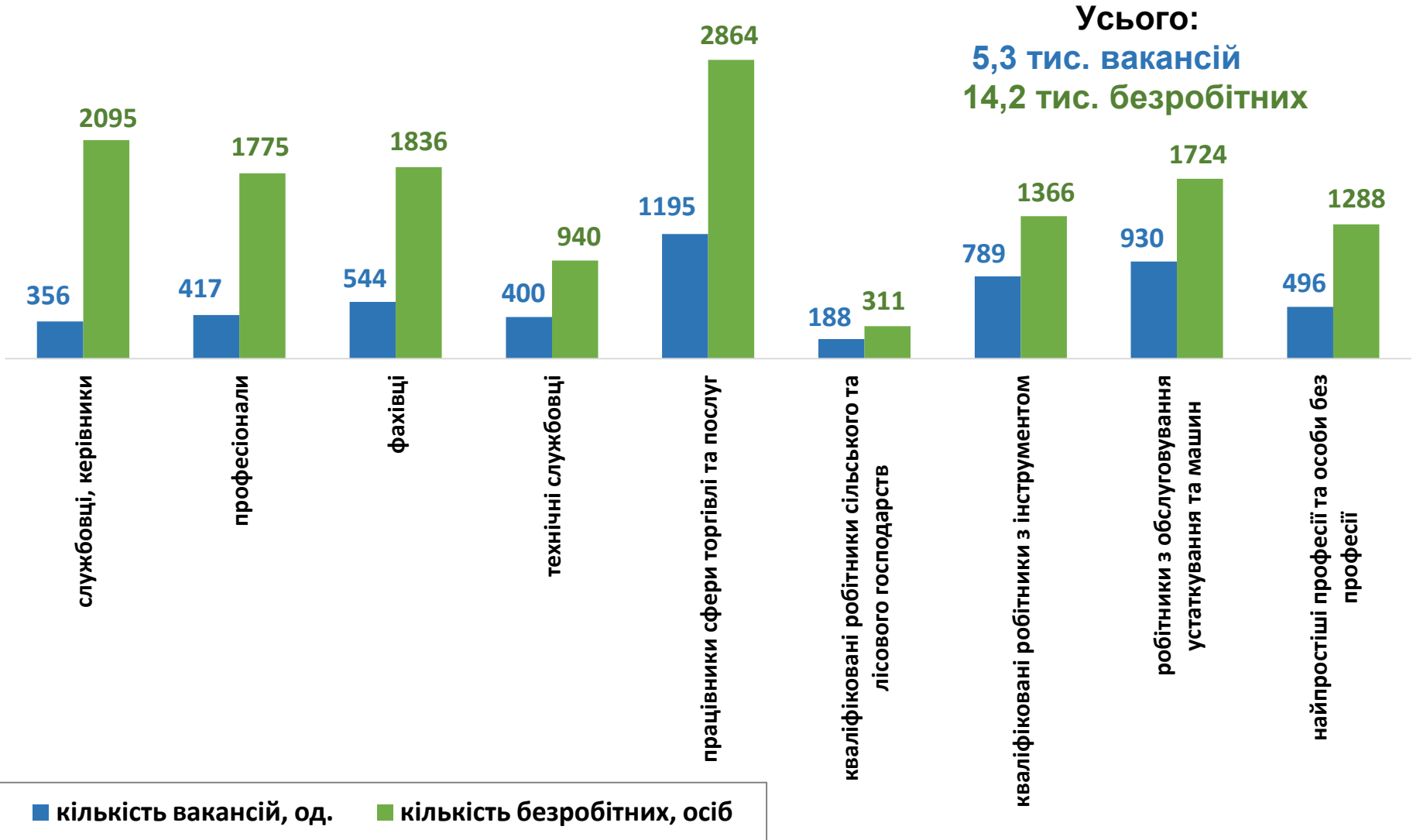
Структура вакансій, % у сфері транспорту



Структура безробітних, % у сфері транспорту



Кількість вакансій та кількість безробітних (за професійними групами)



Кількість безробітних за статтю

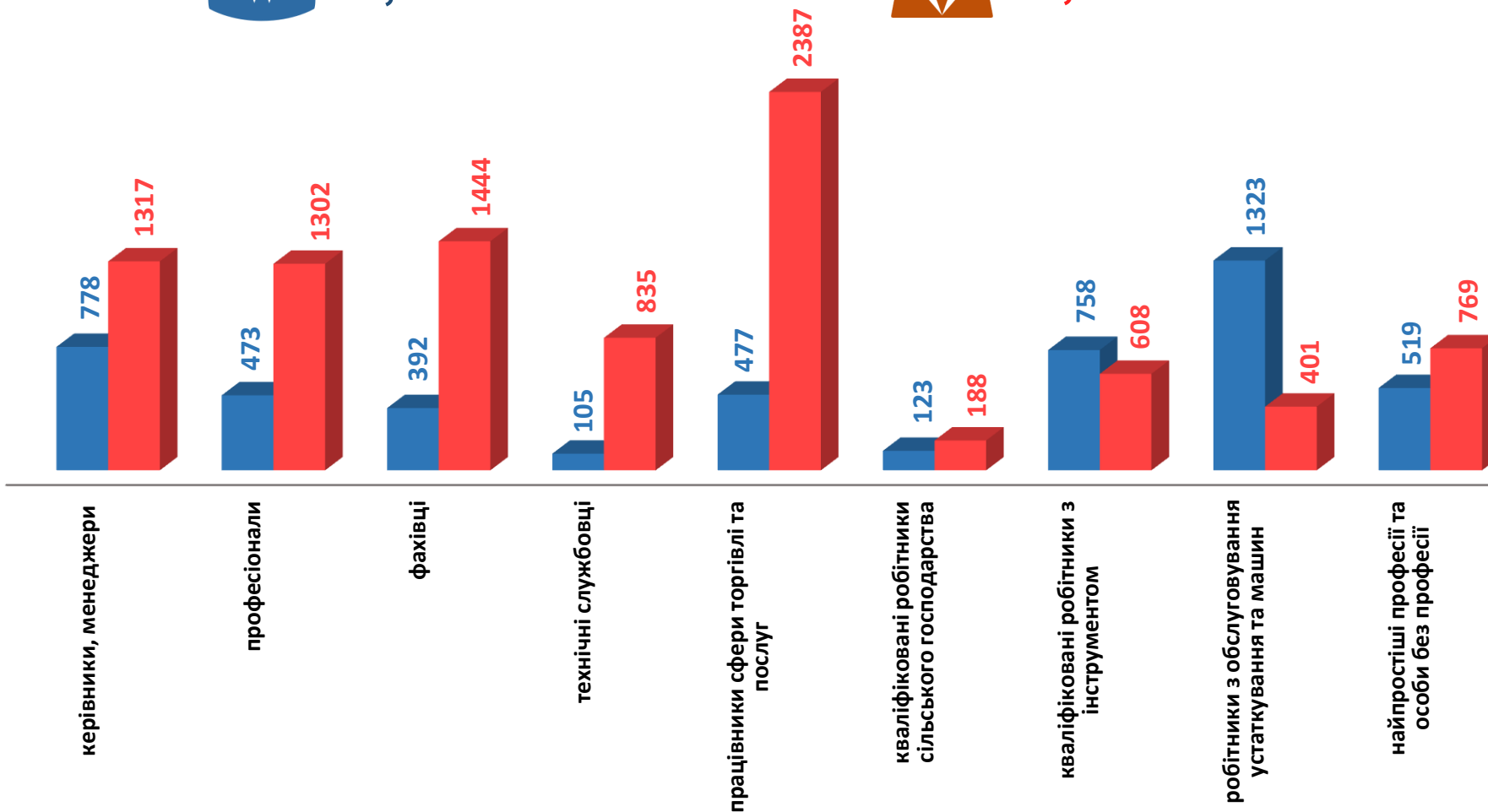
(за статтю та професійними групами)



4,9 тис. чоловіків



9,3 тис. жінок





Структура вакансій за професійними групами, %



Структура безробітних за професійними групами, %





Структура працевлаштованих безробітних, %

За видами економічної діяльності



За професійними групами



Структура працевлаштованих безробітних, %

(за статтю та видами економічної діяльності)



ЧОЛОВІКИ



ЖІНКИ



Структура працевлаштованих безробітних, %

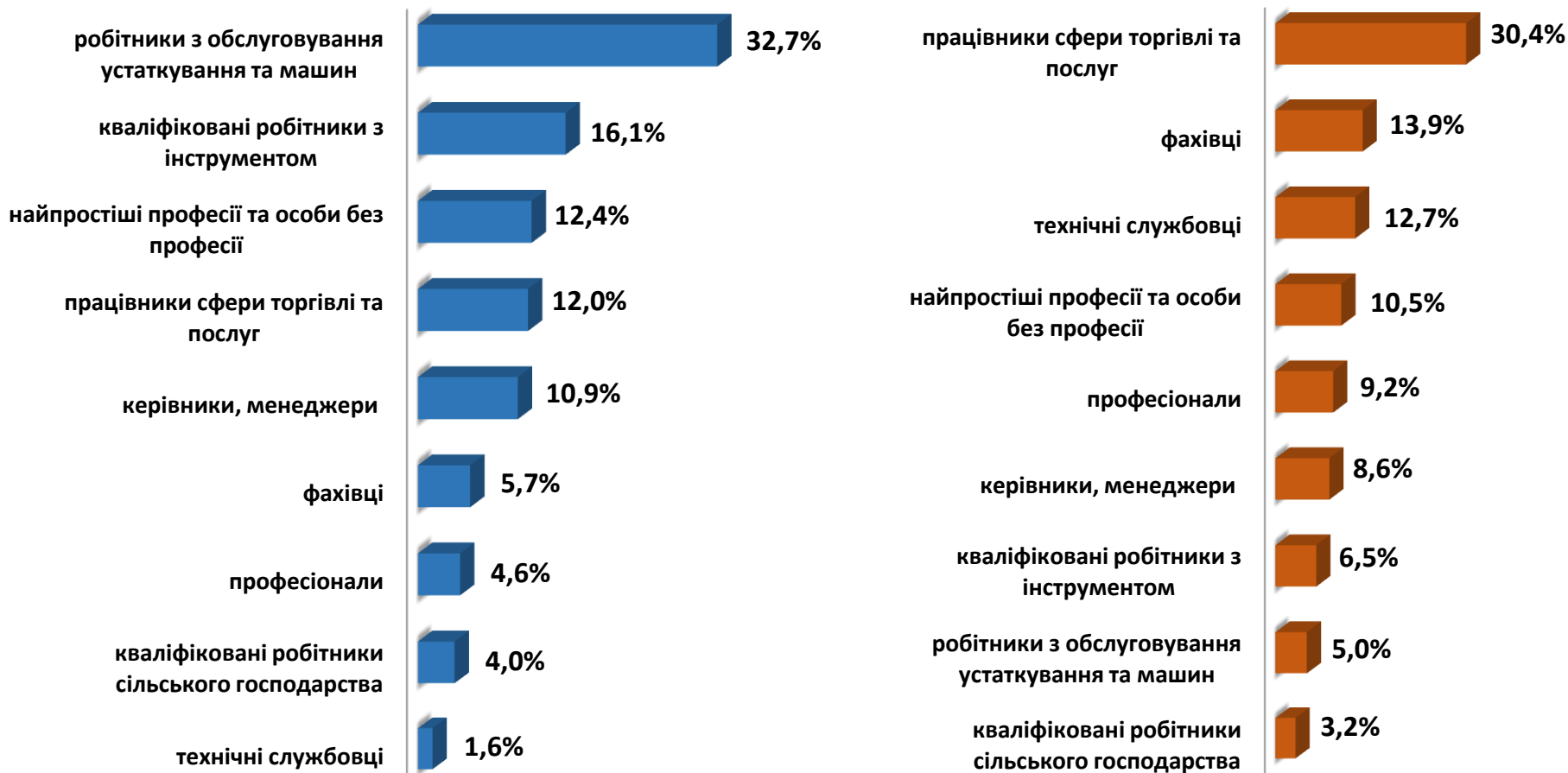


(за статтю та професійними групами)

ЧОЛОВІКИ

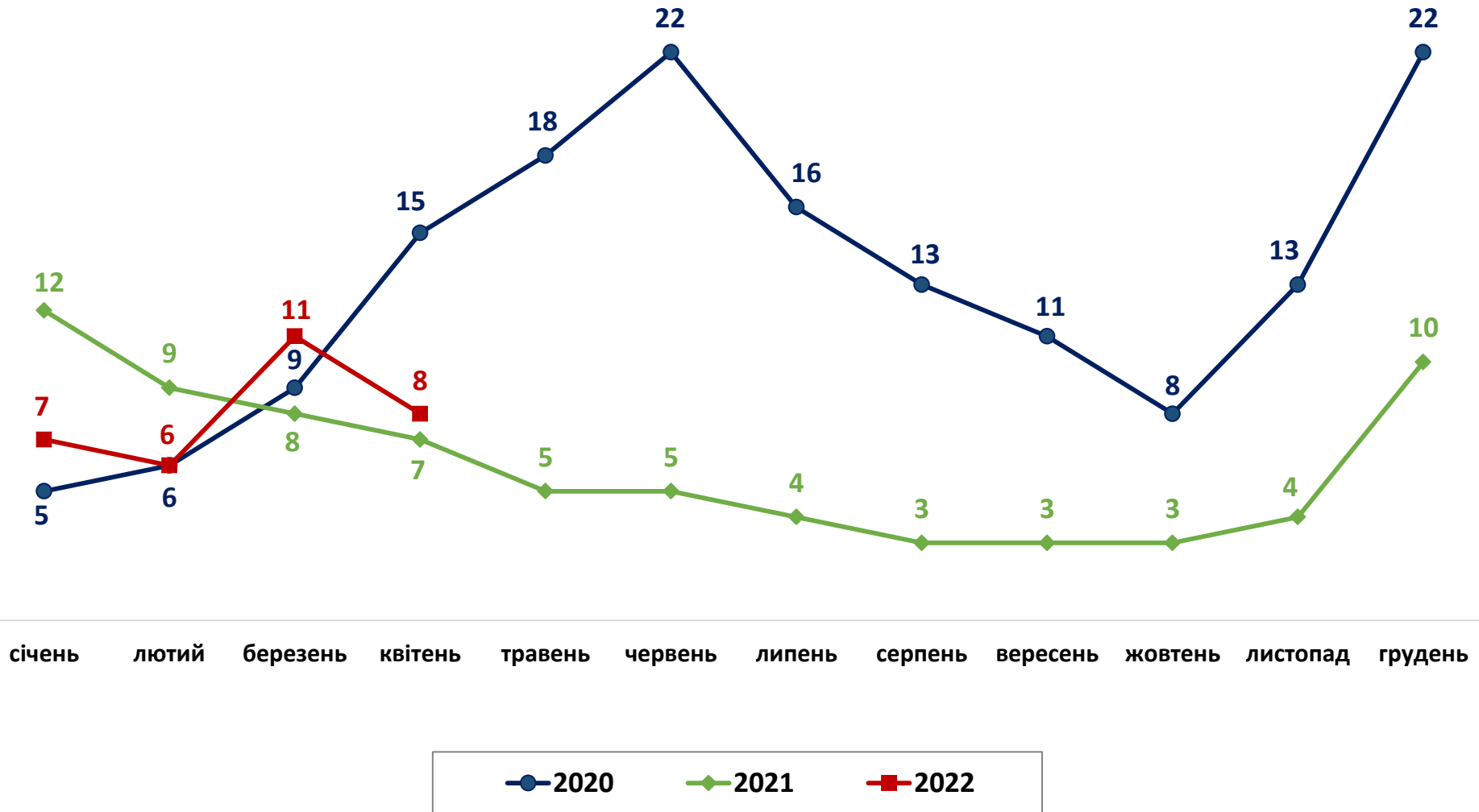


ЖІНКИ



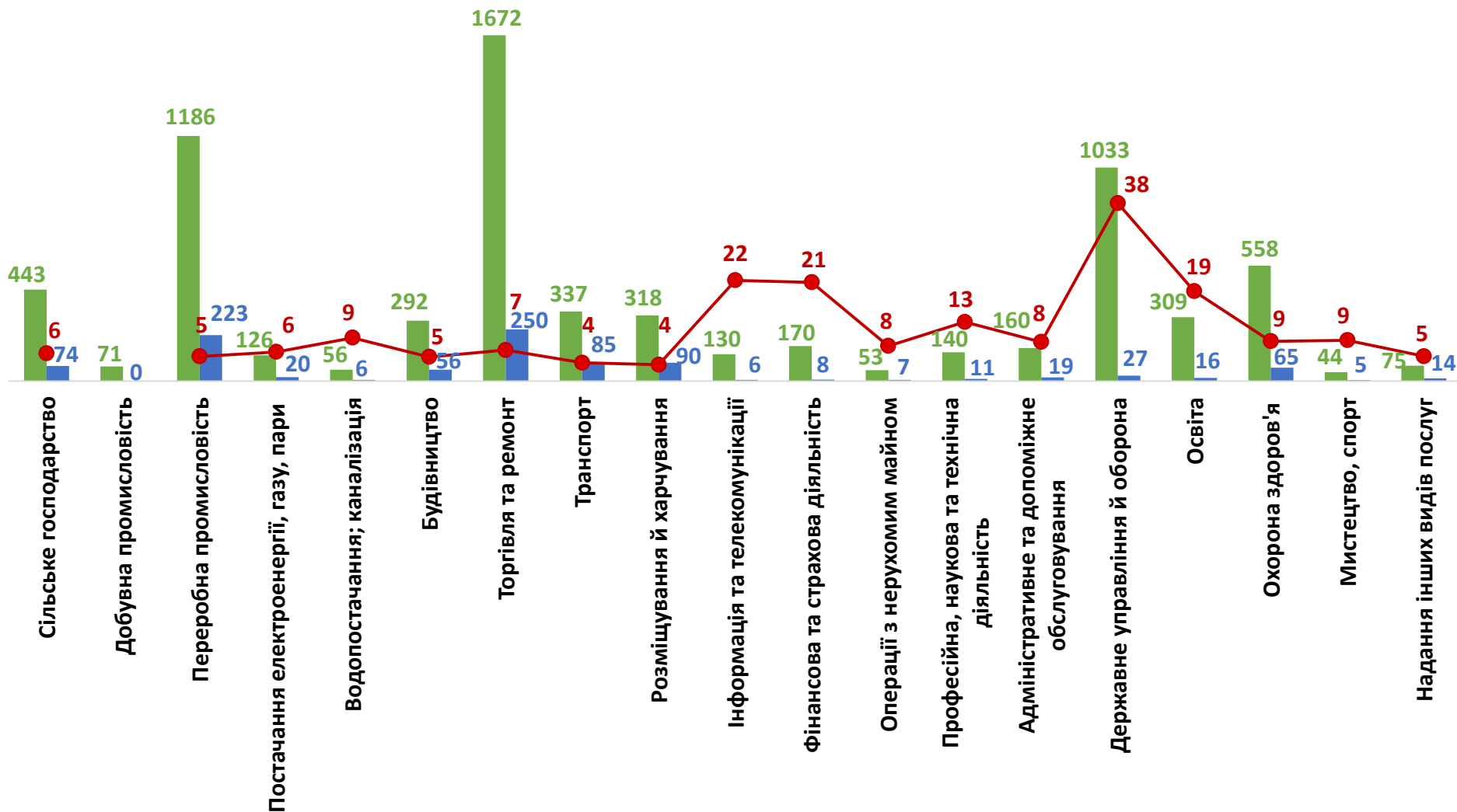


Кількість претендентів на 1 вакансію, станом на кінець місяця, осіб





Кількість зареєстрованих безробітних, кількість вакансій та кількість претендентів на 1 вакансію, станом на 1 травня 2022 р. (за видами економічної діяльності)

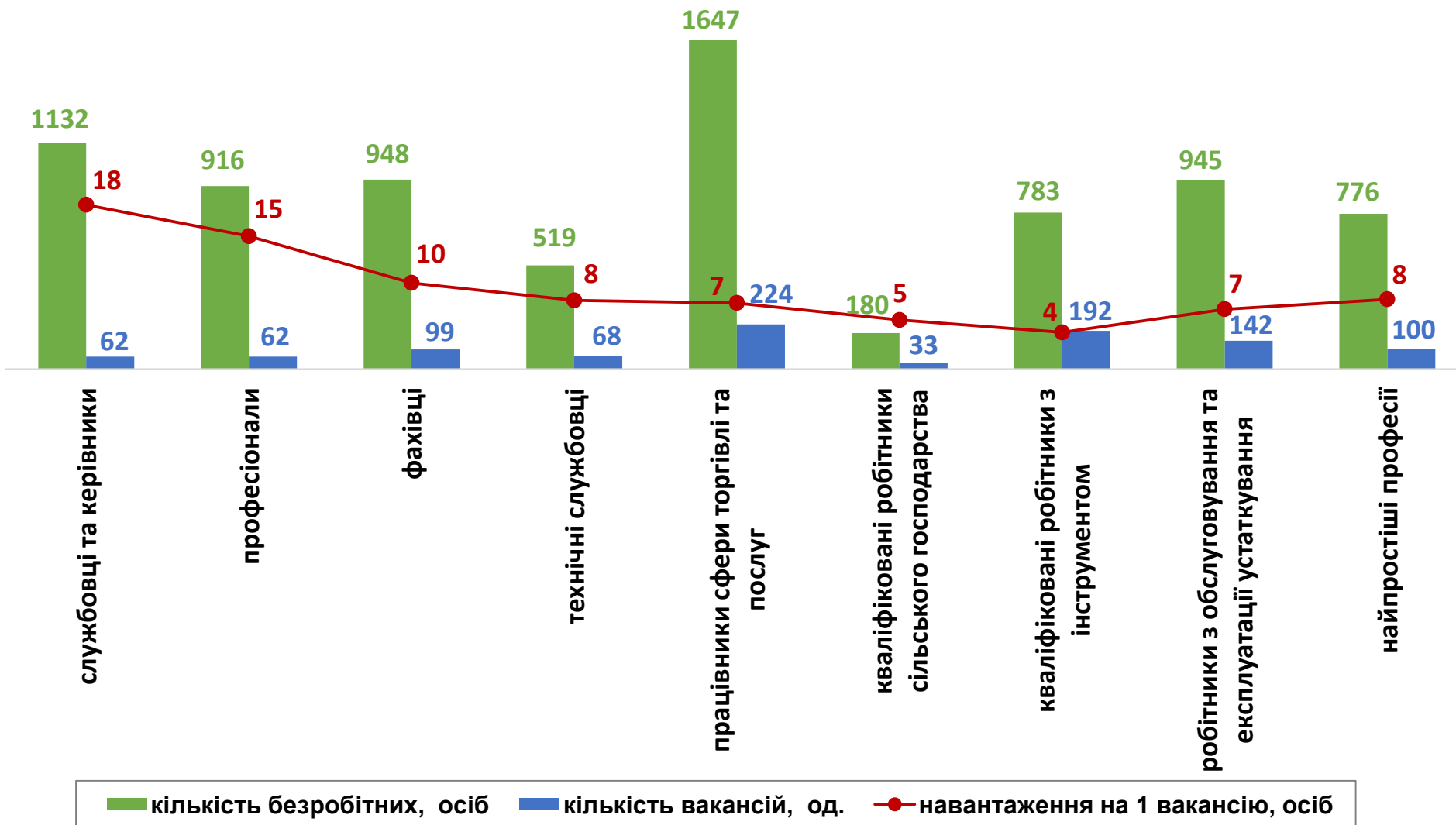


■ кількість безробітних, осіб
 ■ кількість вакансій, од.
 ● навантаження на 1 вакансію, осіб



Кількість зареєстрованих безробітних, кількість вакансій та кількість претендентів на 1 вакансію, станом на 1 травня 2022 р.

(за професійними групами)





Професії, за якими кількість вакансій є найбільшою, станом на 1 травня 2022 року за професійними групами **ТОП-10**

Керівники, менеджери

завідувач господарства

менеджер (управитель) із збуту

головний бухгалтер

майстер зміни

завідувач аптеки (аптечного закладу)

виконавець робіт

майстер будівельних та монтажних робіт

менеджер (управитель)

керуючий магазином

менеджер (управитель) з туризму

Професіонали, фахівці

бухгалтер

фармацевт

асистент фармацевта

черговий по залізничній станції

економіст

Інспектор

фахівець

технік-геодезист

сестра медична (брат медичний)

лікар-стоматолог



Професії, за якими кількість вакансій є найбільшою, станом на 1 травня 2022 року за професійними групами **ТОП-10**

Технічні службовці

касир торговельного залу

адміністратор

оператор комп'ютерного набору

діловод

обліковець

контролер квитків

секретар

касир квитковий

калькулятор

таксувальник

Працівники сфери торгівлі та послуг

продавець продовольчих товарів

кухар

продавець-консультант

офіціант

продавець непродовольчих товарів

бармен

перукар (перукар - модельєр)

охоронник

молодша медична сестра (молодший
медичний брат) (санітарка, санітар)

стрілець



Професії, за якими кількість вакансій є найбільшою, станом на 1 травня 2022 року
за професійними групами **ТОП-10**

Кваліфіковані робітники сільського господарства

робітник на лісокультурних
(лісогосподарських) роботах
лісоруб

плодоовочівник

свинар

оператор інкубаторно-птахівничої станції

вальник лісу

робітник фермерського господарства

оператор машинного доїння

дояр

оператор птахофабрик та механізованих
ферм

Кваліфіковані робітники з інструментом

швачка

пекар

слюсар-ремонтник

муляр

штукатур

верстатник деревообробних верстатів

слюсар з ремонту колісних транспортних
засобів

кондитер

столяр

бетоняр



Професії, за якими кількість вакансій є найбільшою, станом на 1 травня 2022 року
за професійними групами **ТОП-10**

Робітники з обслуговування устаткування

водій автотранспортних засобів

черговий стрілочного поста

садчик

тракторист

машиніст екскаватора

складач поїздів

водій навантажувача

лаборант-металограф

знімач-укладальник у виробництві стінових
та в'язучих матеріалів

токарь

Найпростіші професії

укладальник-пакувальник

підсобний робітник

кухонний робітник

прибиральник службових приміщень

пакувальник стосів

виробник блоків та панелей з цегли

вантажник

сторож

приймальник товарів

мийник посуду



Професії, по яких чисельність безробітних є найбільшою, станом на 1 травня 2022 року (ТОП-20)

✓ продавець продовольчих товарів

✓ продавець непродовольчих товарів

✓ продавець-консультант

✓ бухгалтер

✓ водій автотранспортних засобів

✓ кухар

✓ підсобний робітник

✓ молодша медична сестра (молодший
медичний брат) (санітарка, санітар)

✓ прибиральник службових приміщень

✓ сестра медична (брат медичний)

✓ директор (керівник) малої торговельної
фірми

✓ оператор котельні

✓ спеціаліст державної служби (місцевого
самоврядування)

✓ охоронник

✓ адміністратор

✓ листоноша (поштар)

✓ менеджер (управитель)

✓ менеджер (управитель) із збуту

✓ вчитель закладу загальної середньої
освіти

✓ сторож

Професії, по яких чисельність безробітних за статтю є найбільшою, станом на 1 травня 2022 року

ТОП-10



Чоловіки

- ✓ водій автотранспортних засобів
- ✓ підсобний робітник
- ✓ охоронник
- ✓ оператор котельні
- ✓ дорожній робітник
- ✓ сторож
- ✓ вантажник
- ✓ продавець непродовольчих товарів
- ✓ директор (керівник) малої торговельної фірми
- ✓ лісоруб



Жінки

- ✓ продавець продовольчих товарів
- ✓ продавець-консультант
- ✓ продавець непродовольчих товарів
- ✓ бухгалтер
- ✓ кухар
- ✓ молодша медична сестра (молодший медичний брат) (санітарка, санітар)
- ✓ прибиральник службових приміщень
- ✓ сестра медична (брат медичний)
- ✓ директор (керівник) малої торговельної фірми
- ✓ спеціаліст державної служби (місцевого самоврядування)



✓ Професії, за якими спостерігався найбільший дефіцит вакансій серед усіх професій (за Класифікатором професій), у січні-квітні 2022 року

- ✓ продавець продовольчих товарів
- ✓ продавець непродовольчих товарів
- ✓ бухгалтер
- ✓ продавець-консультант
- ✓ спеціаліст державної служби (місцевого самоврядування)
- ✓ прибиральник службових приміщень
- ✓ директор (керівник) малої торговельної фірми
- ✓ сестра медична (брат медичний)
- ✓ молодша медична сестра (молодший медичний брат) (санітарка, санітар)
- ✓ в'язальник схемних джгутів, кабелів та шнурів
- ✓ підсобний робітник
- ✓ охоронник
- ✓ оператор котельні
- ✓ менеджер (управитель)

✓ Професії, за якими спостерігався найбільший дефіцит кадрів серед усіх професій (за Класифікатором професій), у січні-квітні 2022 року

- ✓ швачка
- ✓ черговий стрілочного поста
- ✓ асистент фармацевта
- ✓ фармацевт
- ✓ офіціант
- ✓ водій тролейбуса
- ✓ сортувальник у виробництві харчової продукції (плоди, овочі та подібні продукти)
- ✓ черговий по залізничній станції
- ✓ складач поїздів
- ✓ слюсар аварійно-відновлювальних робіт
- ✓ технік-геодезист
- ✓ налагоджувальник колійних машин та механізмів
- ✓ слюсар з ремонту устаткування котельних та пилопідготовчих цехів
- ✓ оброблювач свійської птиці і кролів