



ПОПИТ ТА ПРОПОЗИЦІЯ НА ЗАРЕЄСТРОВАНОМУ РИНКУ ПРАЦІ ІВАНО-ФРАНКІВСЬКОЇ ОБЛАСТІ У СІЧНІ-КВІТНІ 2023 РОКУ

www.dcz.gov.ua



У січні-квітні 2023 року роботодавці проінформували службу зайнятості про наявність 4,4 тис. вакансій.

Структура вакансій за видами економічної діяльності була наступною: 25% вакансій пропонувалося в оптовій та роздрібній торгівлі; 18% – в переробній промисловості; 8% – в освіті; 8% – в тимчасовому розміщуванні та організації харчування; 8% – у сільському господарстві, 7% – в транспорті; 6% – в охороні здоров'я.

У професійному розрізі, найбільше вакансій пропонувалося для працевлаштування: працівників сфери торгівлі та послуг (25%); кваліфікованих робітників з інструментом (15%); робітників з обслуговування, експлуатації устаткування та машин (14%); фахівців (11%); професіоналів (9%); працівників найпростіших професій (9%).

Станом на 1 травня 2023 року кількість актуальних вакансій, заявлених роботодавцями до служби зайнятості області, **становила 1,1 тис. одиниць,** що на 13% більше, ніж на відповідну дату минулого року.

За видами економічної діяльності більшість вакансій налічувалася в оптовій та роздрібній торгівлі (25%), в переробній промисловості (23%), в транспорті (15%), в тимчасовому розміщуванні та організації харчування (8%), в охороні здоров'я (5%), в освіті (5%), в державному управлінні й обороні (5%).

За професійними групами: найбільший попит роботодавців від всіх поданих вакансій спостерігався на кваліфікованих робітників з інструментом – 21% (швачка, електромонтер з ремонту та обслуговування електроустаткування, пекар, слюсар з ремонту колісних транспортних засобів); працівників сфери торгівлі та послуг – 20% (продавець, кухар, бармен, офіціант, комплектувальник товарів, перукар); робітників з обслуговування, експлуатації устаткування та машин – 17% (водій автотранспортних засобів, черговий стрілочного поста, обпресувальник кабелів та проводів пластиками та гумою, токар); фахівців – 12% (бухгалтер, черговий по залізничній станції, сестра медична, електромеханік дільниці, асистент фармацевта); професіоналів – 9% (інспектор, фармацевт, спеціаліст державної служби, хімік); службовців, керівників, менеджерів – 7% (начальник відділення зв'язку, головний бухгалтер, заступник директора, майстер виробничої дільниці); працівників найпростіших професій – 7% (робітник з благоустрою, підсобний робітник, прибиральник службових приміщень, вантажник); технічних службовців – 6% (касир торговельного залу, листоноша (поштар), адміністратор, оператор поштового зв'язку).

У січні-квітні 2023 року послугами державної служби зайнятості скористалися 8,5 тис. безробітних громадян.

Попит та пропозиція на зареєстрованому ринку праці у січні-квітні 2023 року

За видами економічної діяльності, серед безробітних, які мали професійний досвід, 24% раніше працювали в оптовій та роздрібній торгівлі; 17% – на підприємствах переробної промисловості; 15% – у державному управлінні й обороні; 7% – в охороні здоров'я; 6% – у сільському господарстві.

За професійними групами, серед зареєстрованих безробітних переважають працівники сфери торгівлі та послуг (26%); працівники найпростіших професій (11%); фахівці (11%); кваліфіковані робітники з інструментом (11%); робітники з обслуговування, експлуатації устаткування та машин (11%), професіонали (10%); службовці, керівники, менеджери (10%).

Станом на 1 травня 2023 року послуги державної служби зайнятості **отримували 3,5 тис. зареєстрованих безробітних**.

За статтю: у загальній кількості зареєстрованих безробітних чоловіки становили 0,9 тис. осіб (або 25%), жінки – 2,6 тис. осіб (або 75%).

За віковими групами: 27% зареєстрованих безробітних були у віці до 35 років; 31% – у віці від 35 до 45 років; 24% – у віці від 45 до 55 років; 18% – понад 55 років.

За освітою: 48% зареєстрованих безробітних мали вищу освіту, 32% – професійно-технічну, 20% – загальну середню освіту.

Станом на 1 травня 2023 року, в середньому по області, **на одне вільне робоче місце претендували 3 безробітні** (на 1 травня 2022 року – 8 осіб).

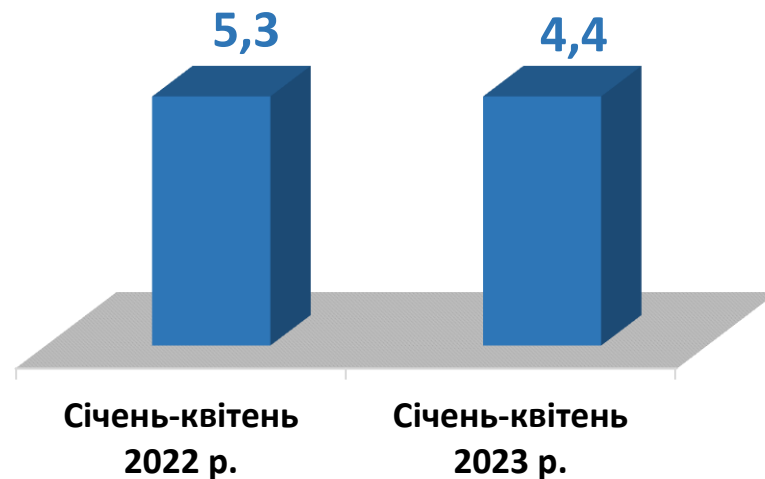
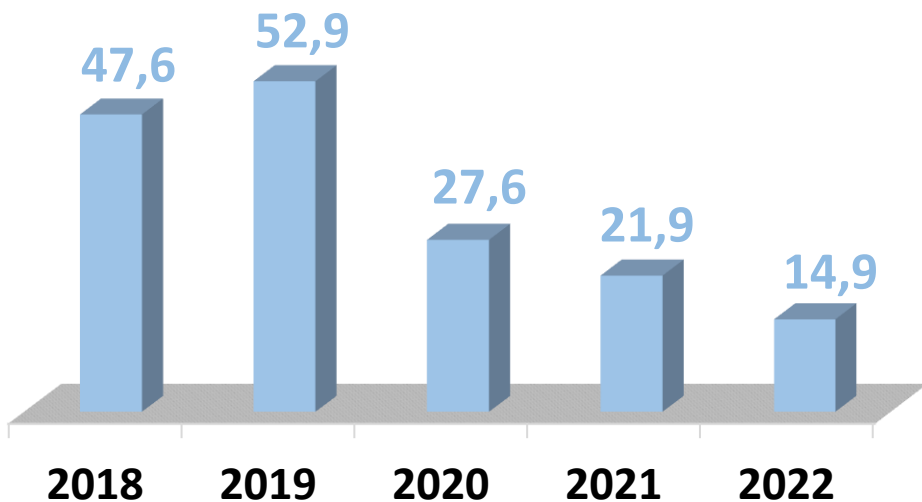
Найбільша невідповідність попиту на робочу силу та її пропозиції у професійно-кваліфікаційному розрізі спостерігалася серед кваліфікованих робітників сільського та лісового господарств (на 1 вакансію претендували 6 осіб), працівників найпростіших професій (5 осіб), серед службовців та керівників (5 осіб), працівників сфери торгівлі та послуг (4 особи), технічних службовців (4 особи), професіоналів (3 особи).

Найбільша нестача вакансій спостерігалася для представників таких професій: для 132 стрільців відсутні вакансії, для 33 безробітних директорів малої торговельної фірми відсутні вакансії, для 29 економістів відсутні вакансії, для 68 операторів котельні є 1 вакансія, для 40 спеціалістів державної служби (місцевого самоврядування) є 6 вакансій, для 24 економістів є 1 вакансія.

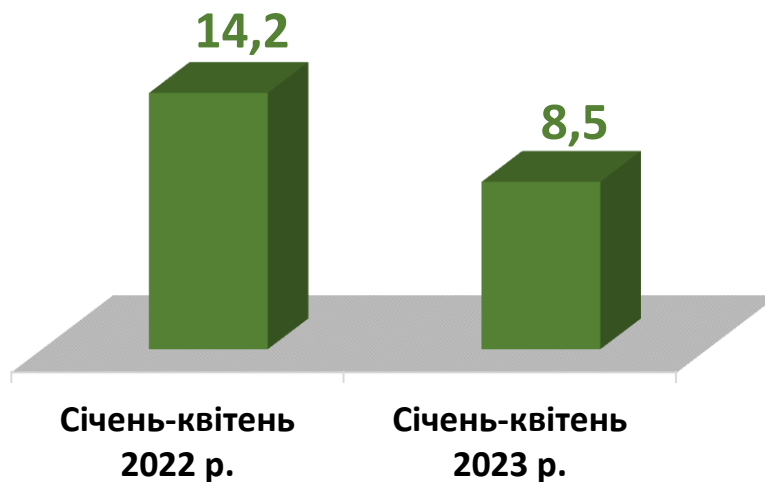
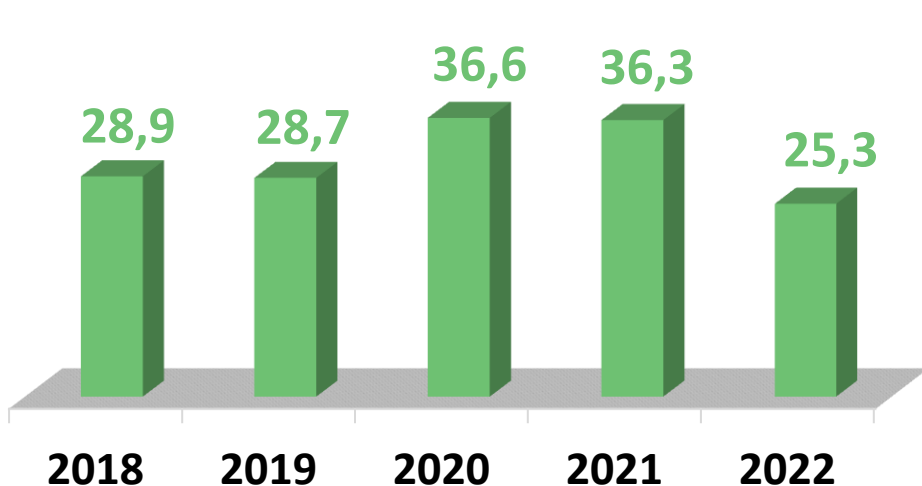
Нестача кадрів спостерігалася серед представників таких професій: швачка, черговий по залізничній колії, обпресувальник кабелів та проводів пластиками та гумою, інспектор, начальник відділення зв'язку, електромонтер з ремонту та обслуговування, електромеханік дільниці, слюсар з ремонту колісних транспортних засобів.



Кількість вакансій, тис. одиниць

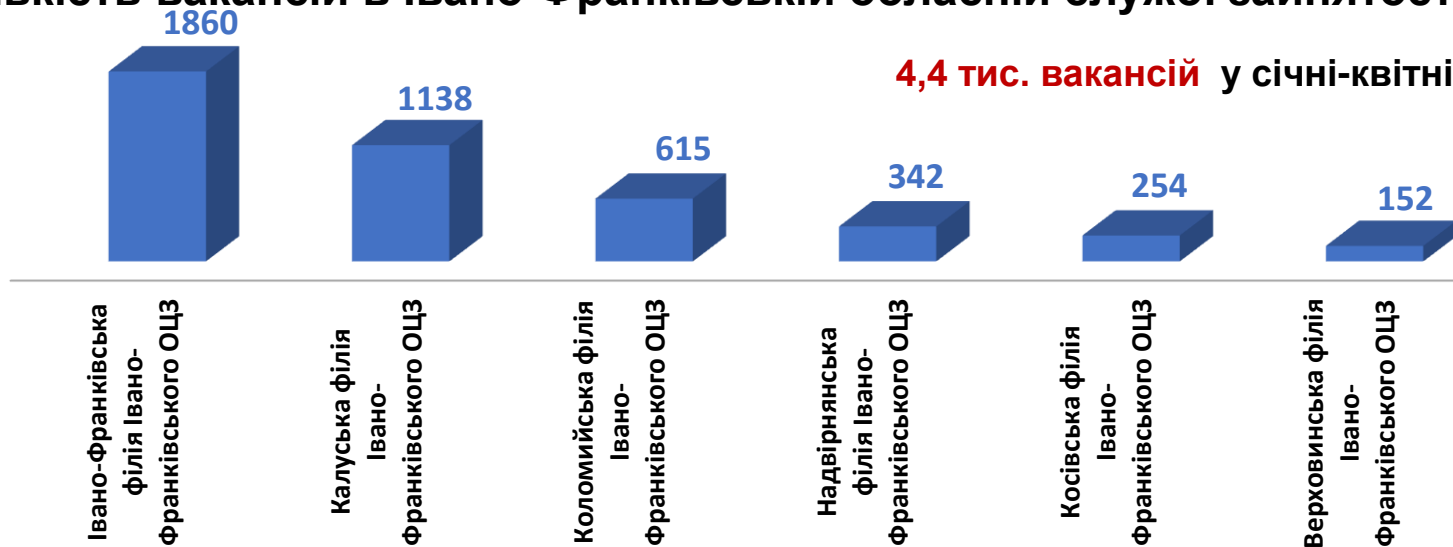


Чисельність безробітних, тис. осіб

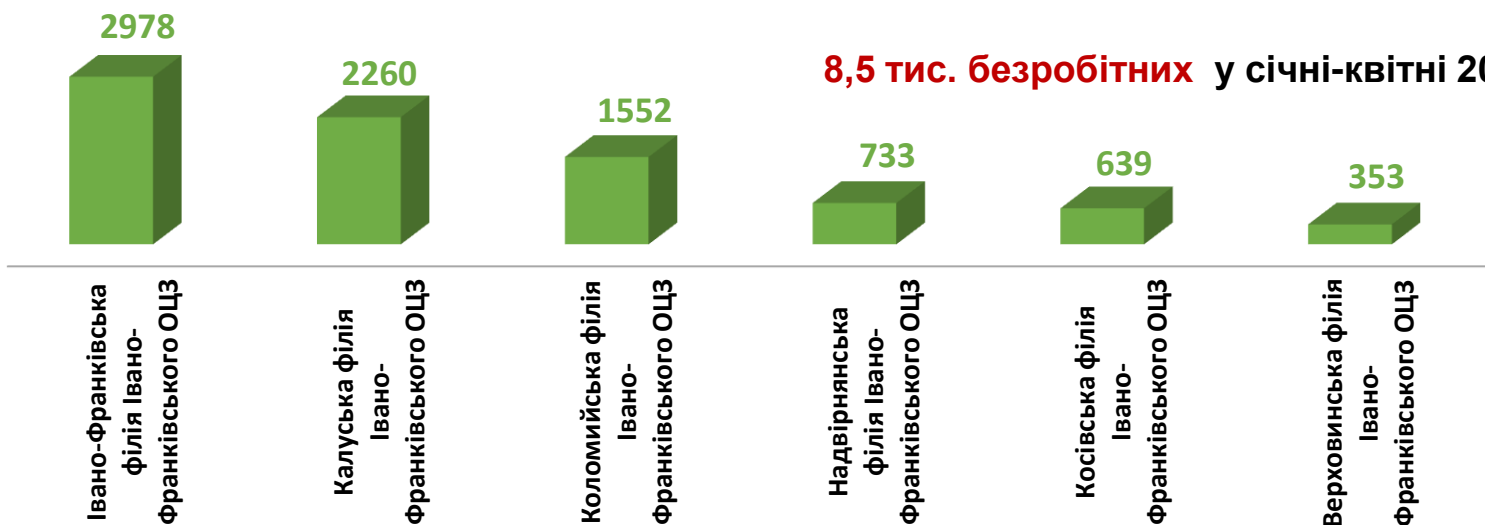




Кількість вакансій в Івано-Франківській обласній службі зайнятості, *одиниць*

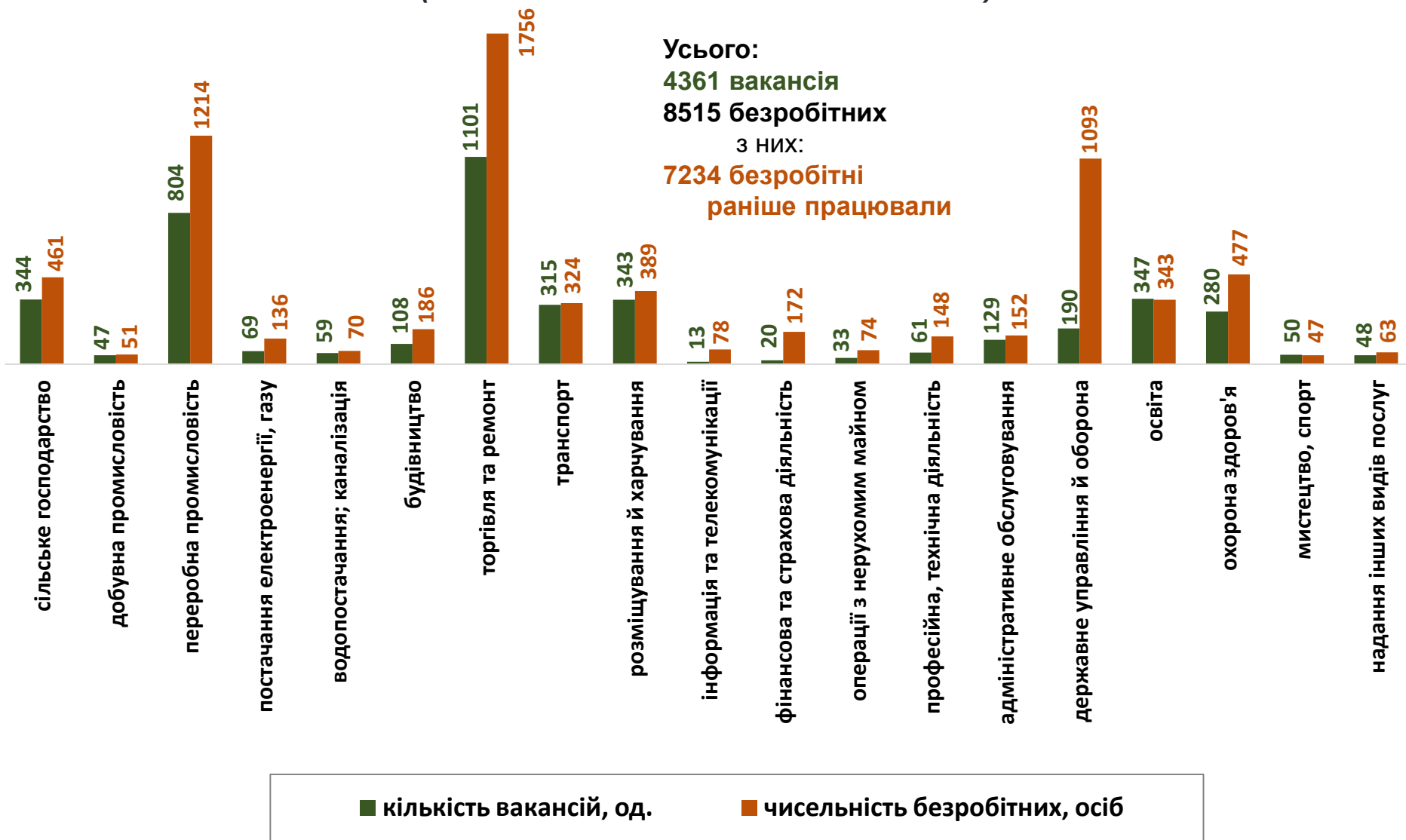


Чисельність безробітних в Івано-Франківській обласній службі зайнятості, *осіб*





Кількість вакансій та чисельність безробітних (за видами економічної діяльності)



Чисельність безробітних за статтю

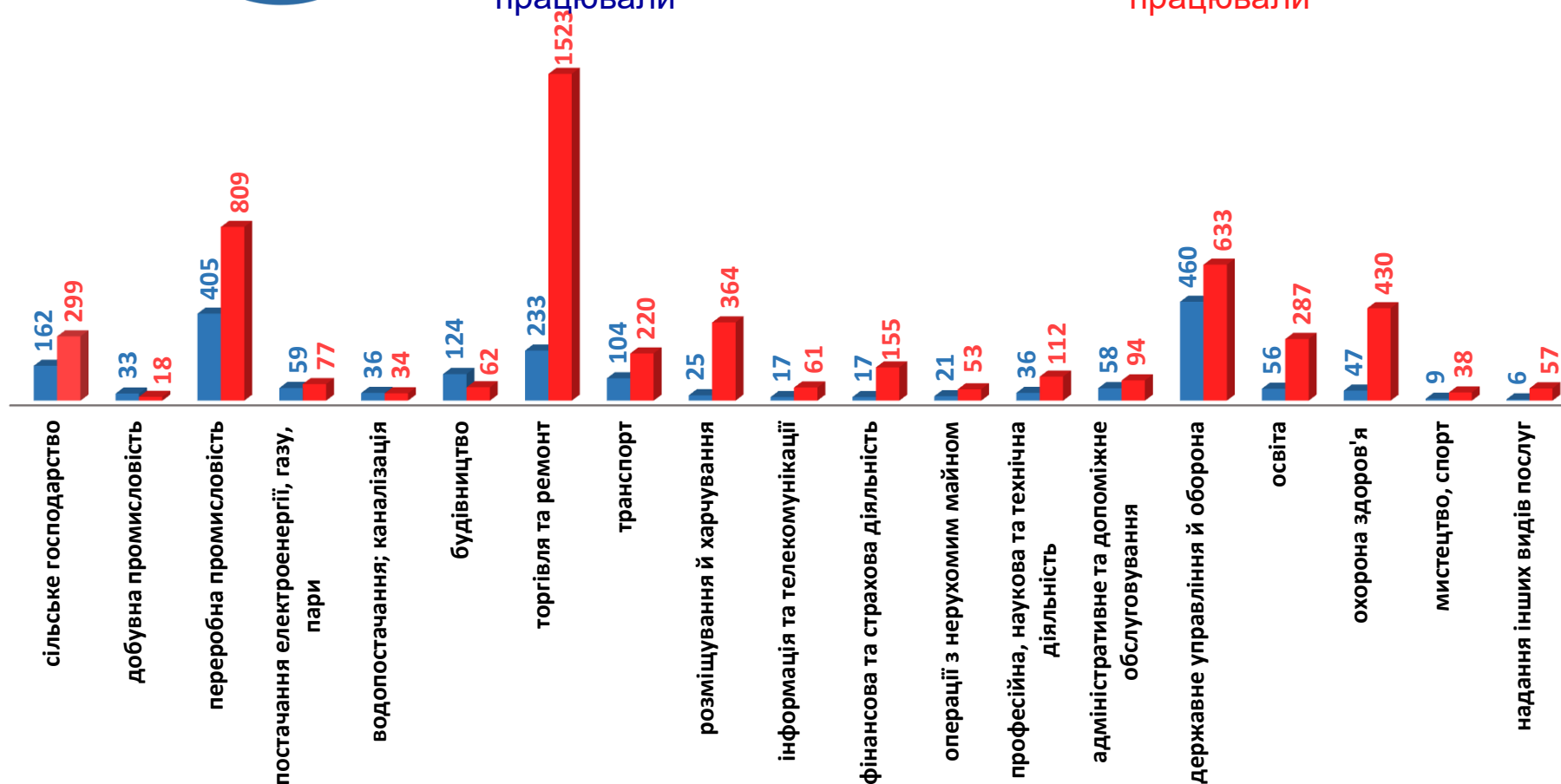
(за статтю та видами економічної діяльності підприємств, на яких вони раніше працювали)



2,2 тис. чоловіків
з них:
1,9 тис. чоловіків раніше працювали



6,3 тис. жінок
з них:
5,3 тис. жінок раніше працювали





Структура вакансій, % (за видами економічної діяльності)



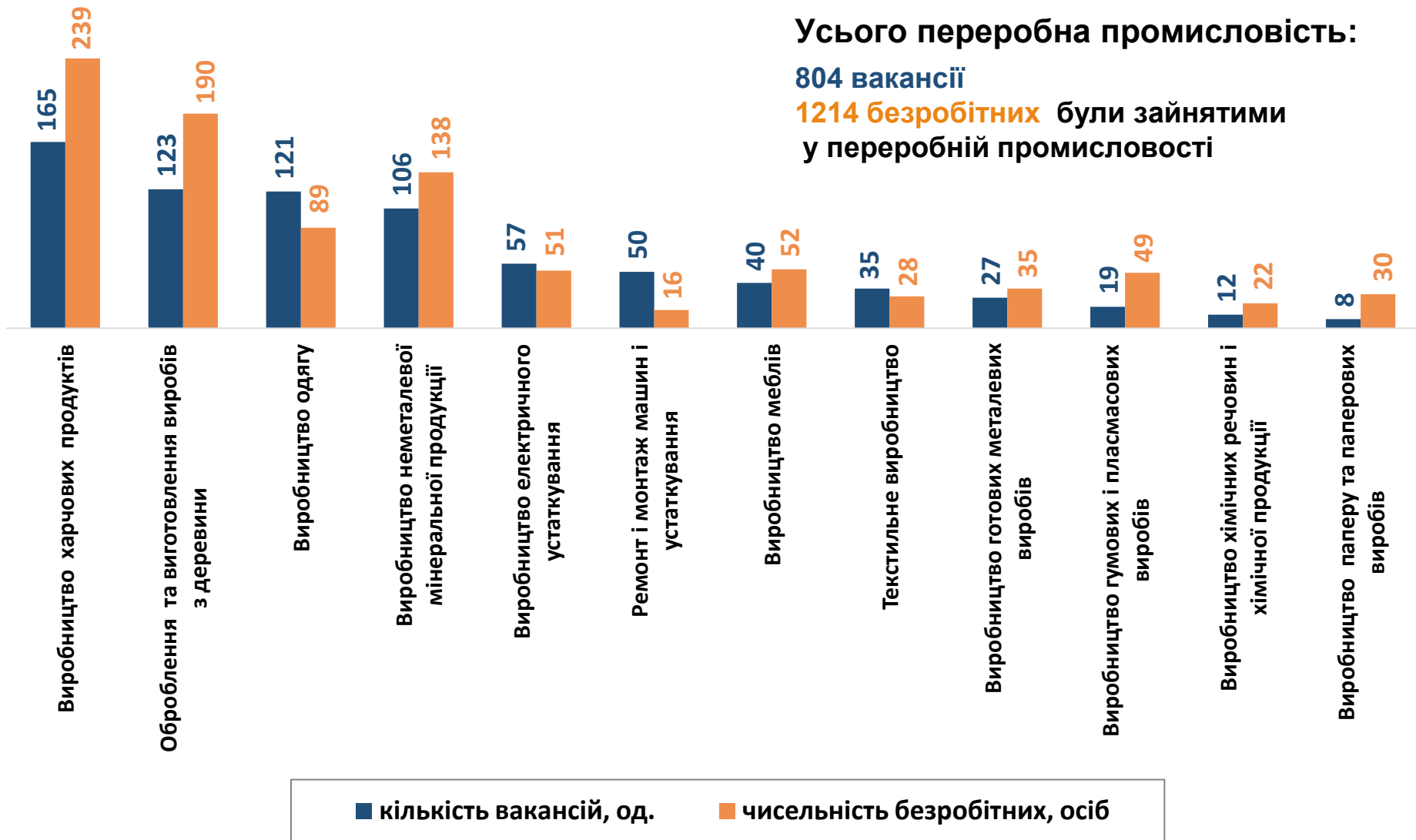
Структура безробітних, % (за видами економічної діяльності, на яких вони раніше працювали)



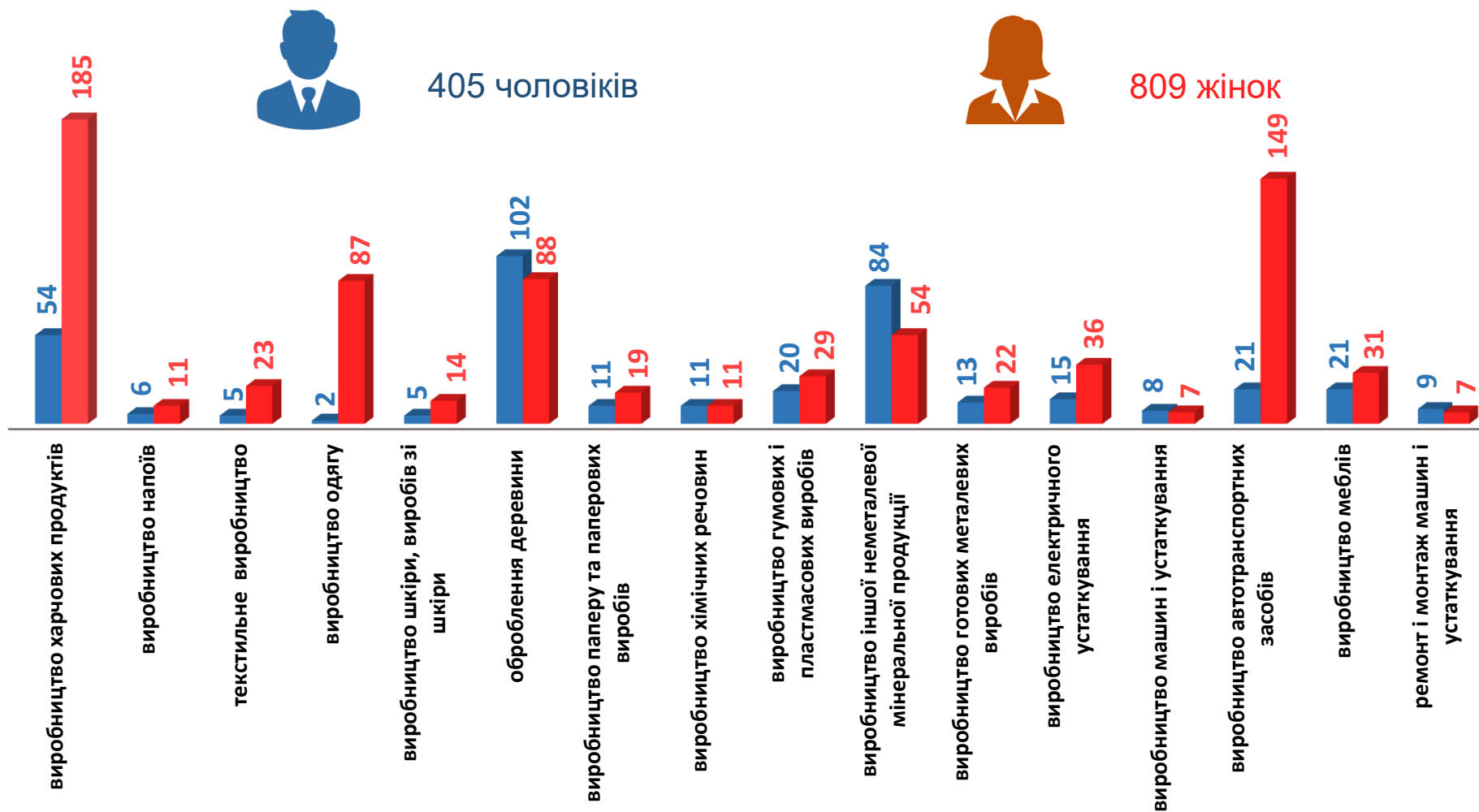


Кількість вакансій та чисельність безробітних

(за окремими видами переробної промисловості)



Чисельність безробітних за статтю (за статтю та окремими видами переробної промисловості підприємств, на яких вони раніше працювали)

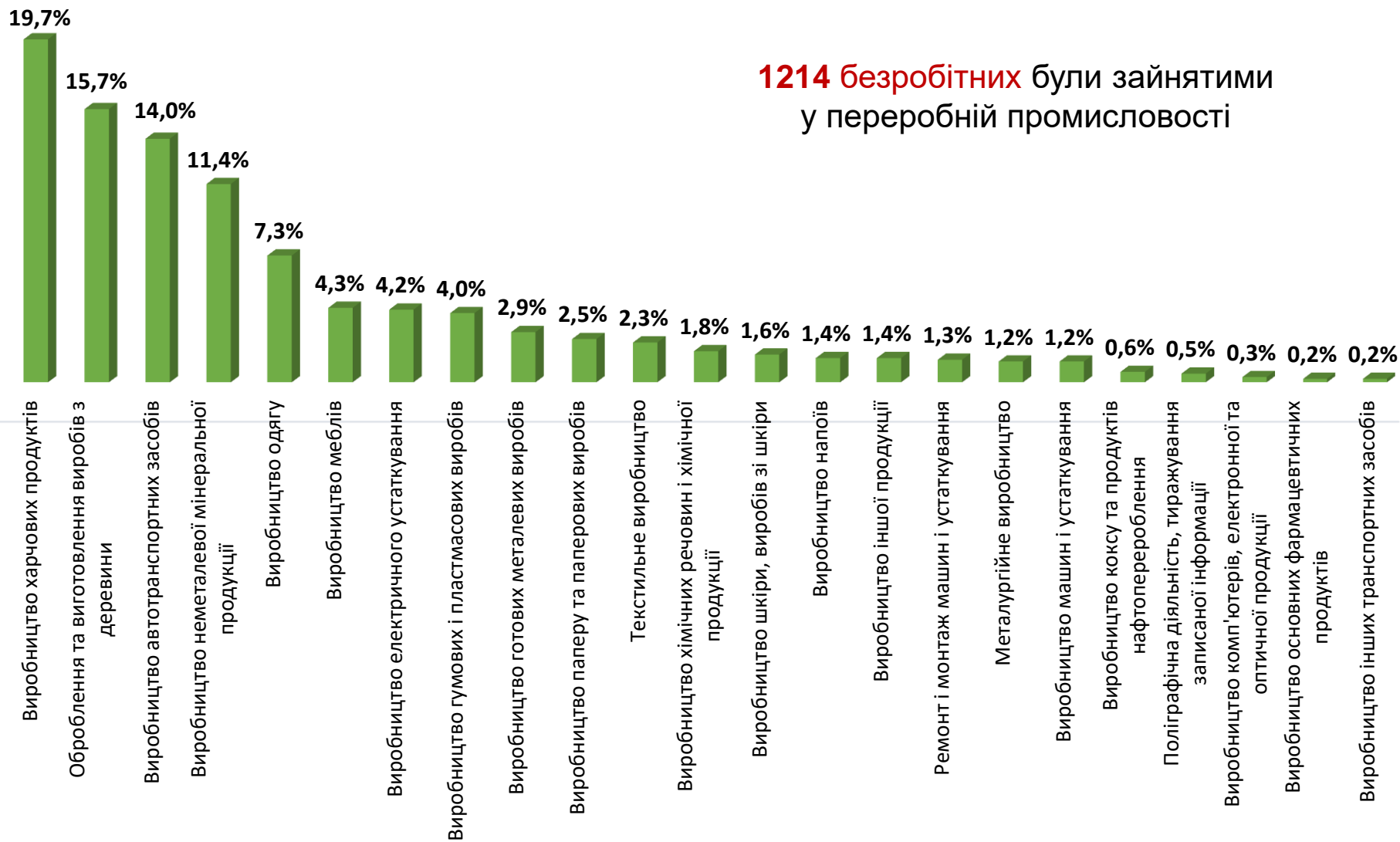




Структура вакансій за видами переробної промисловості, %

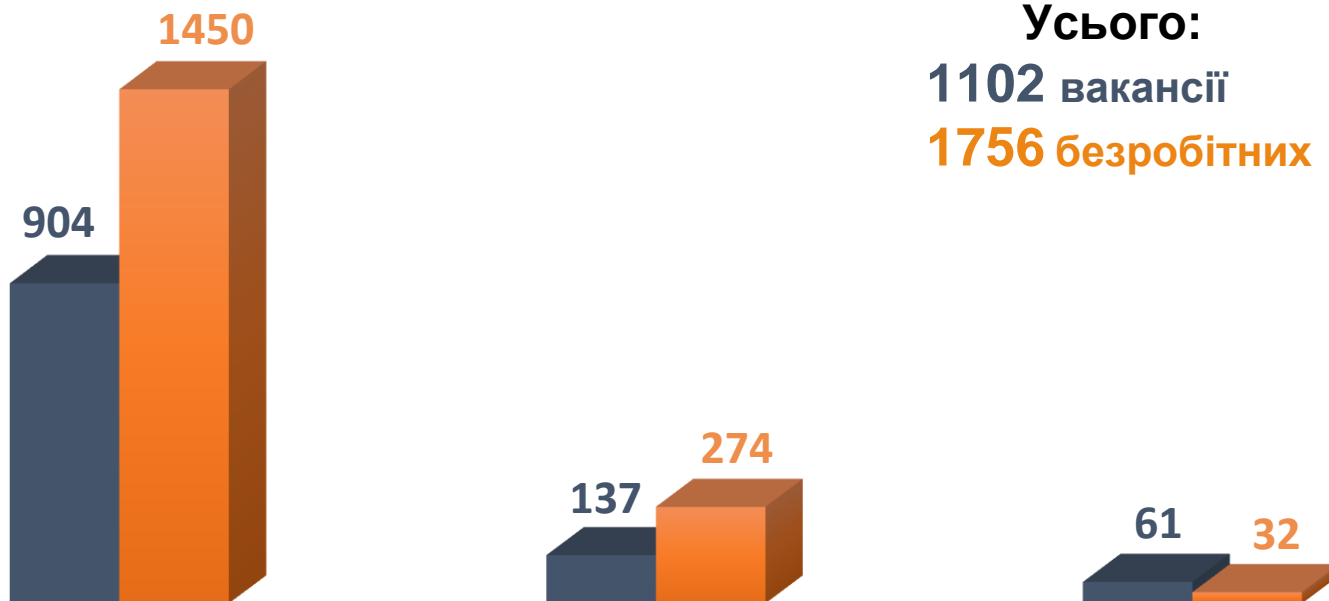


Структура безробітних за видами переробної промисловості, %





Кількість вакансій та чисельність безробітних за видами оптової та роздрібної торгівлі



Усього:
1102 вакансії
1756 безробітних

роздрібна торгівля, крім торгівлі автотранспортними засобами

оптова торгівля, крім торгівлі автотранспортними засобами

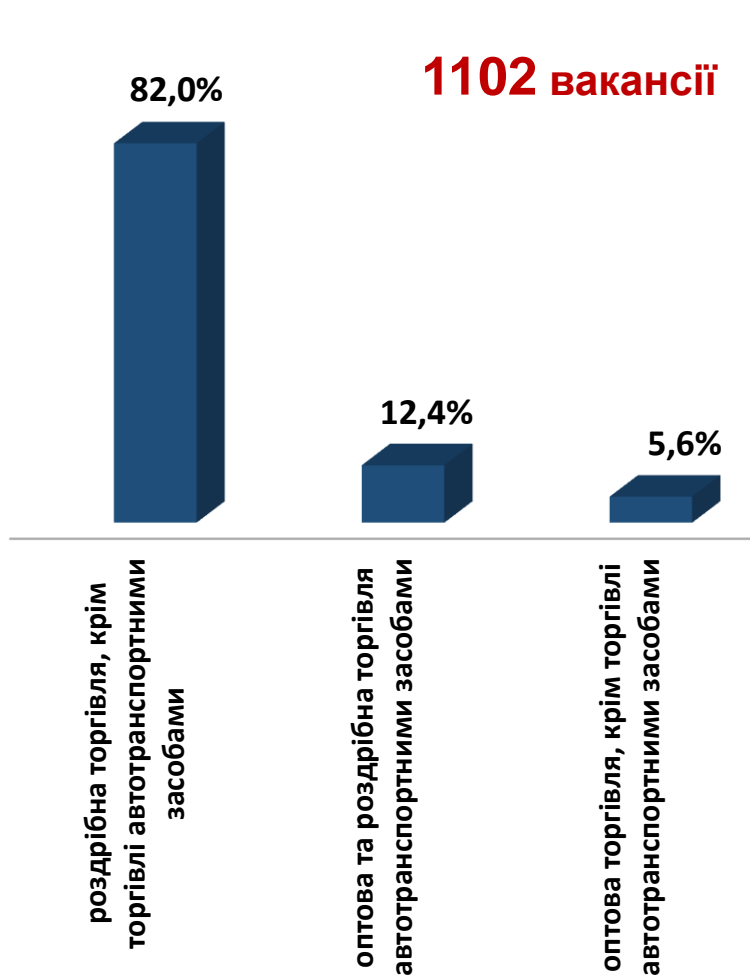
оптова та роздрібна торгівля автотранспортними засобами

■ Кількість вакансій, одиниць

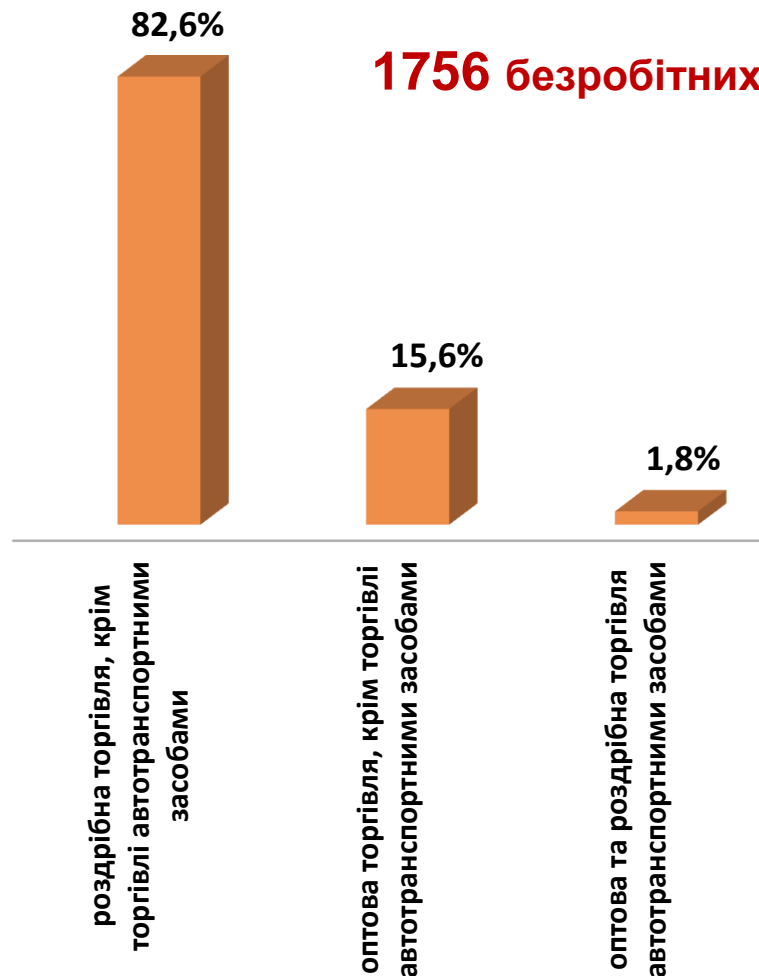
■ Чисельність безробітних, осіб



Структура вакансій за видами оптової та роздрібної торгівлі, %



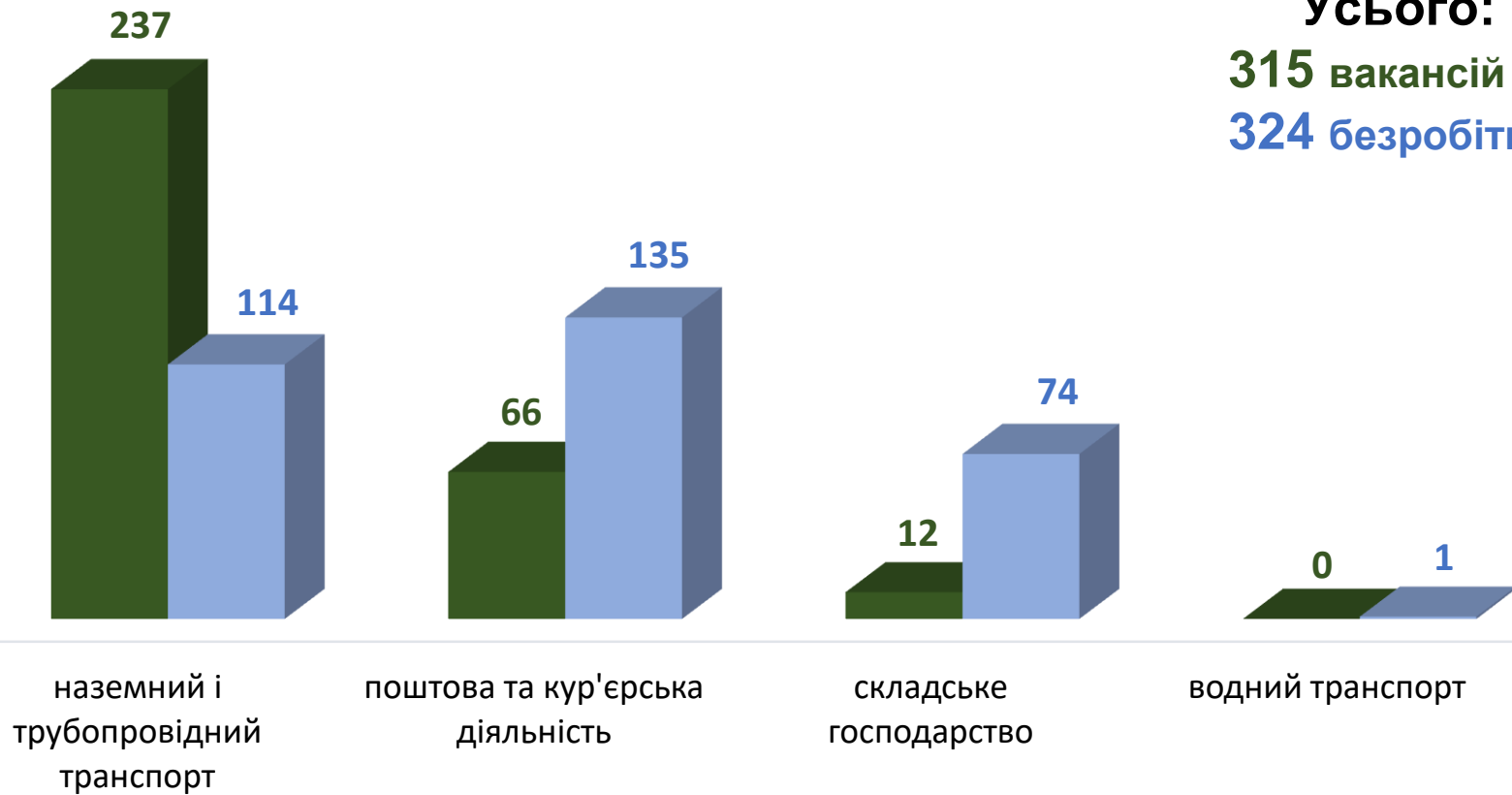
Структура безробітних за видами оптової та роздрібної торгівлі, %





Кількість вакансій та чисельність безробітних у сфері транспорту

Усього:
315 вакансій
324 безробітних

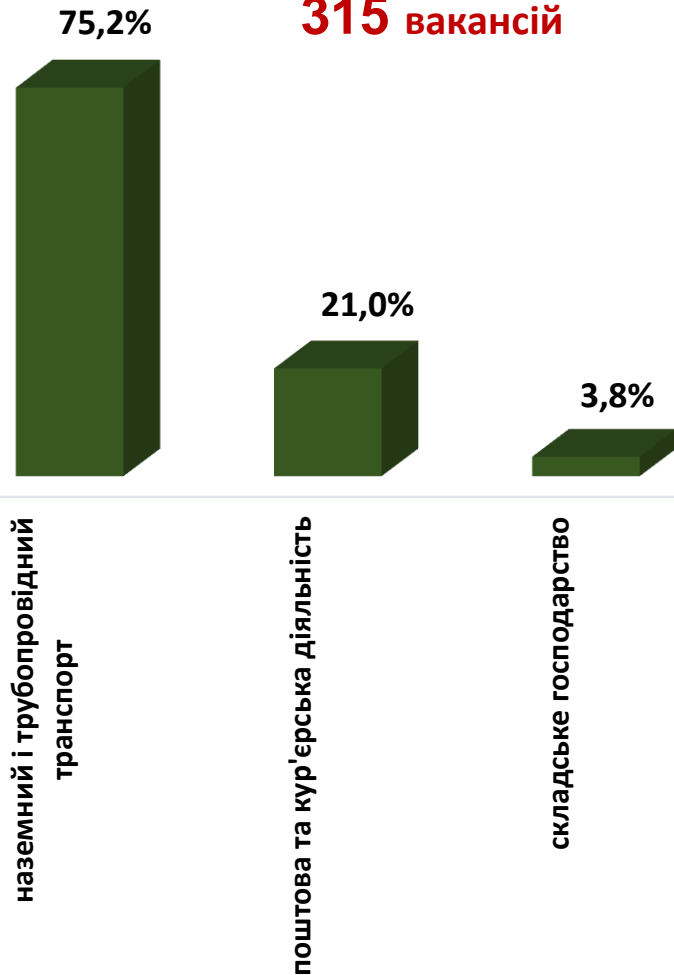


■ кількість вакансій, одиниць ■ чисельність безробітних, осіб



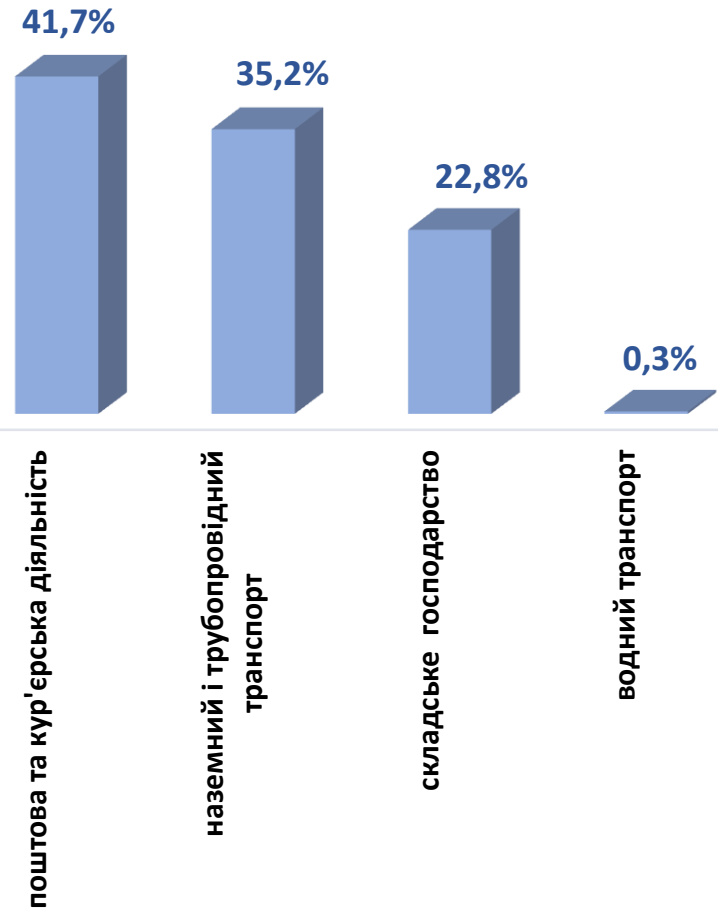
Структура вакансій, % у сфері транспорту

315 вакансій



Структура безробітних, % у сфері транспорту

324 безробітних





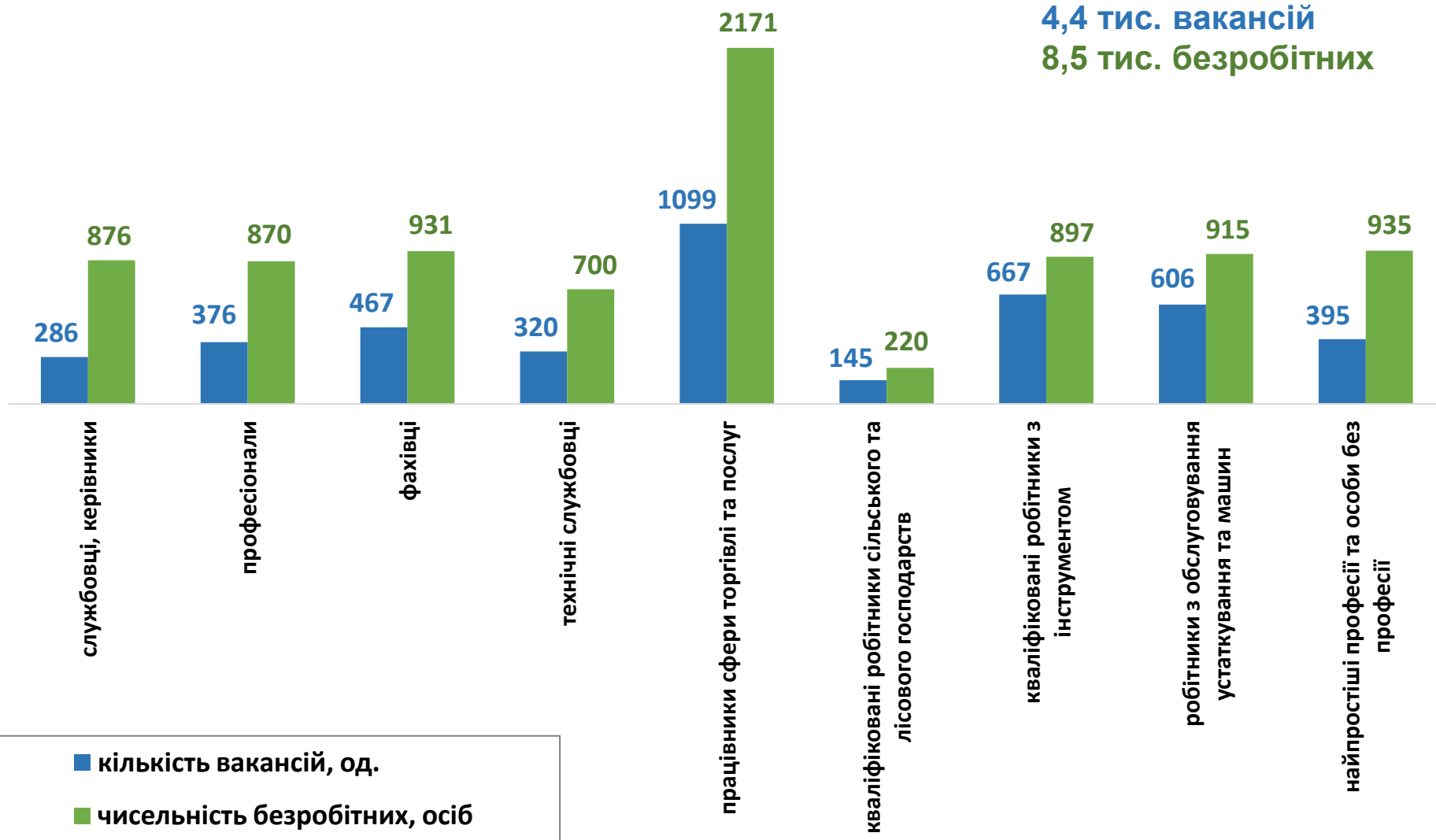
Кількість вакансій та чисельність безробітних

(за професійними групами)

Усього:

4,4 тис. вакансій

8,5 тис. безробітних



Чисельність безробітних за статтю

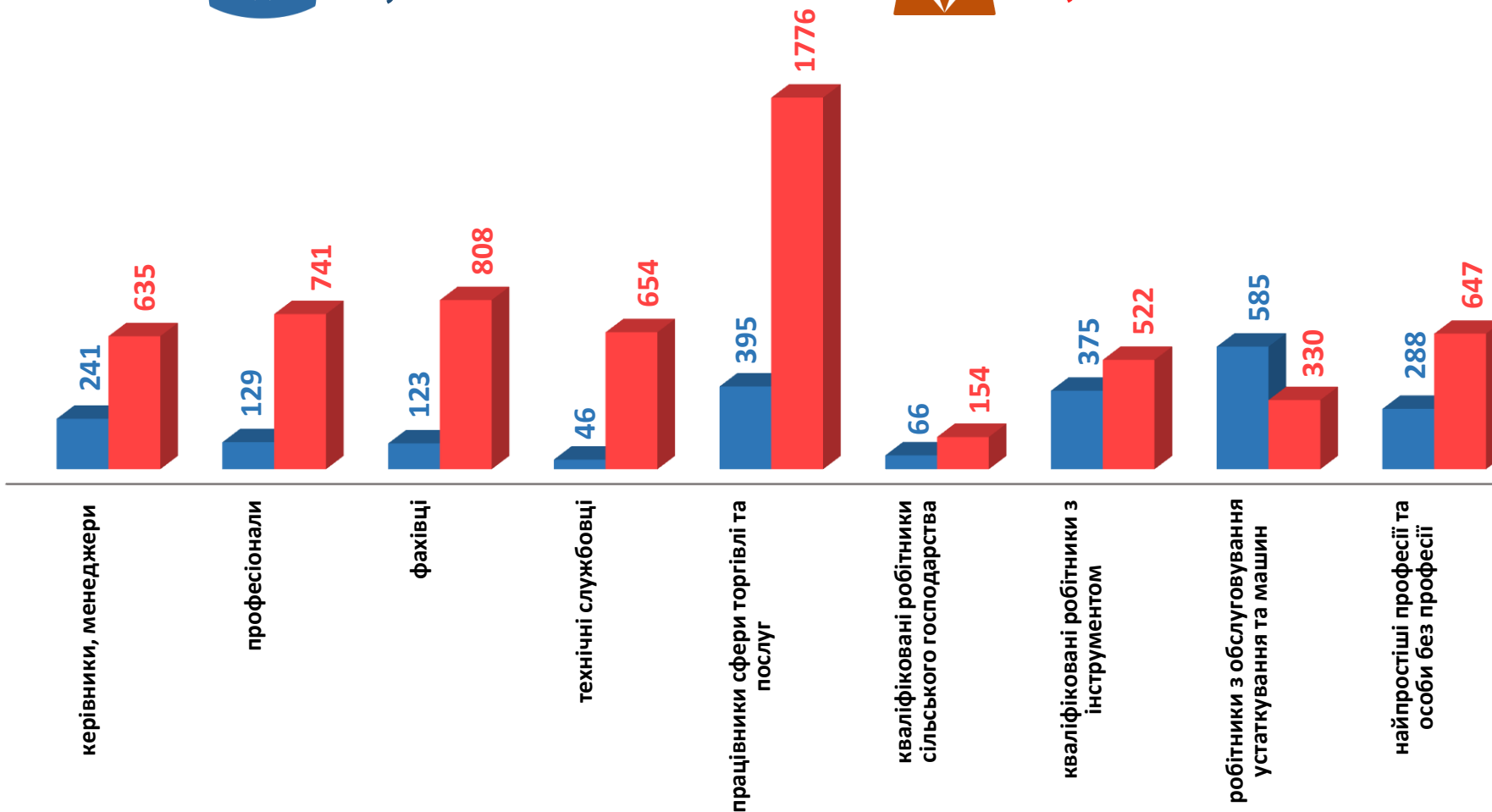
(за статтю та професійними групами)



2,2 тис. ЧОЛОВІКІВ



6,3 тис. ЖІНОК

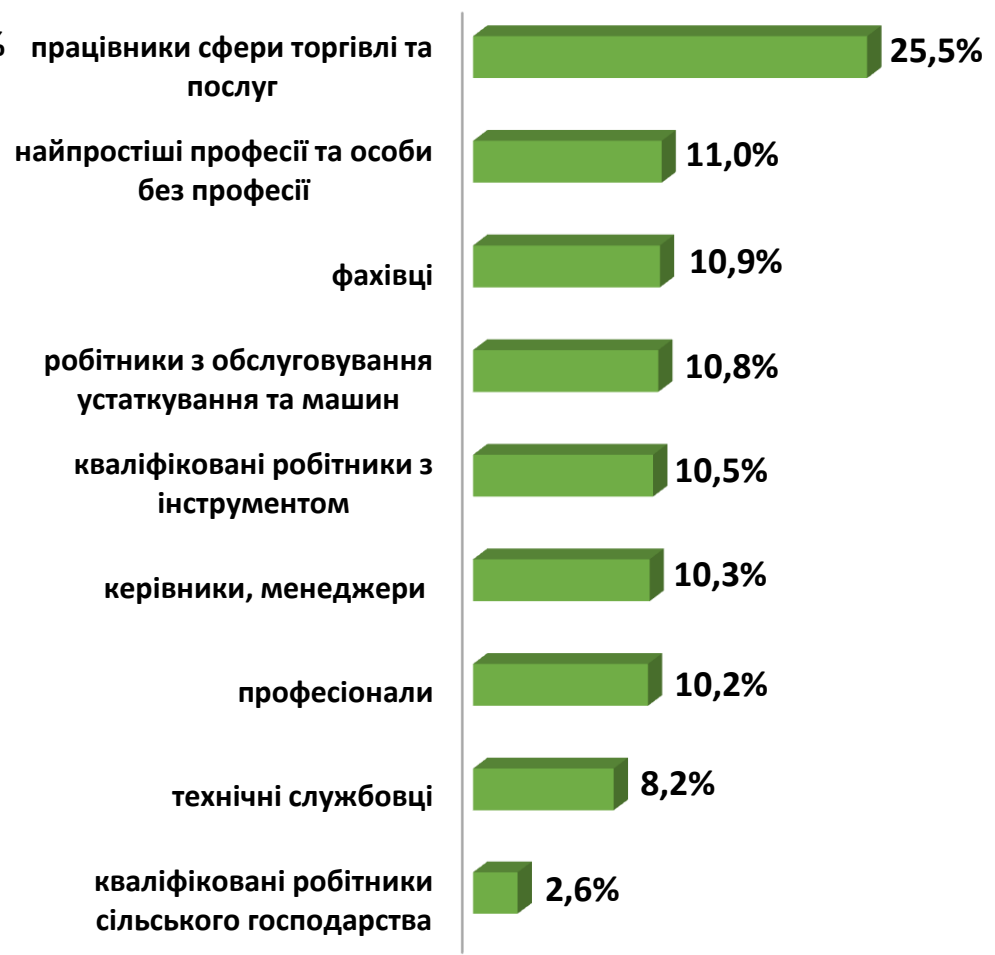




Структура вакансій за професійними групами, %



Структура безробітних за професійними групами, %



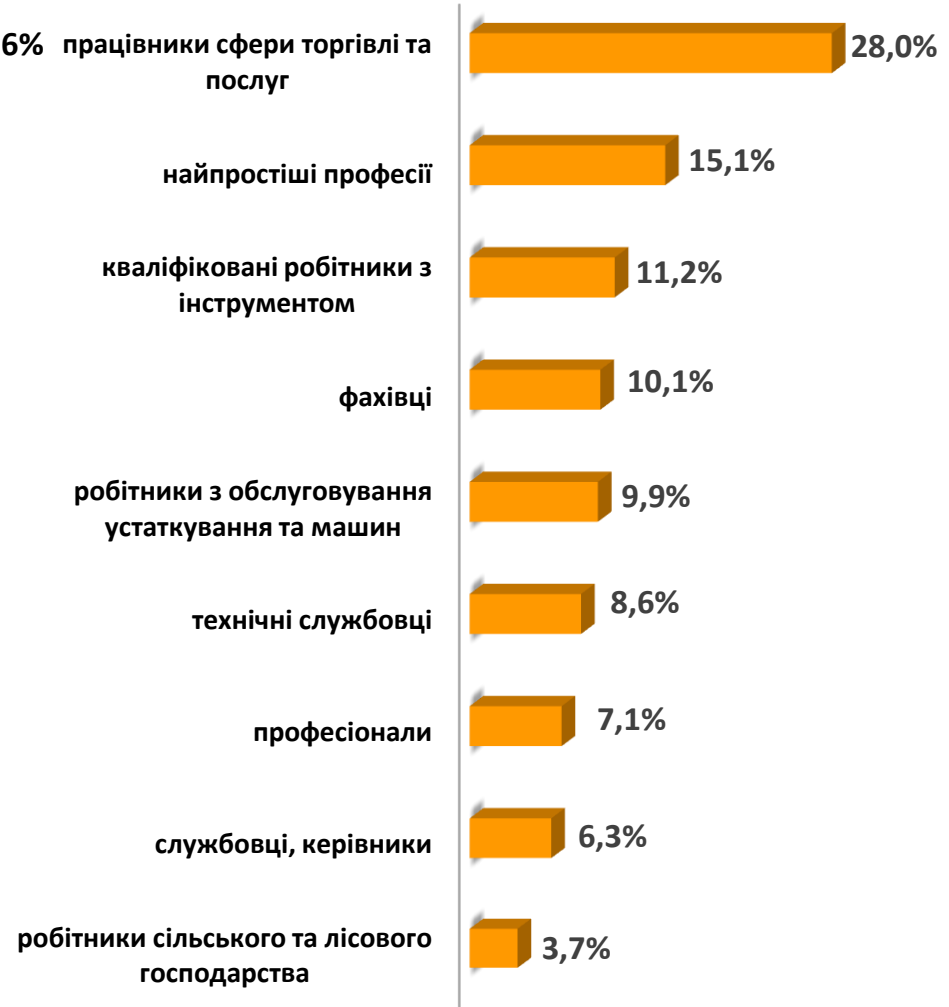


Структура працевлаштованих безробітних, %

За видами економічної діяльності



За професійними групами



Структура працевлаштованих безробітних, %

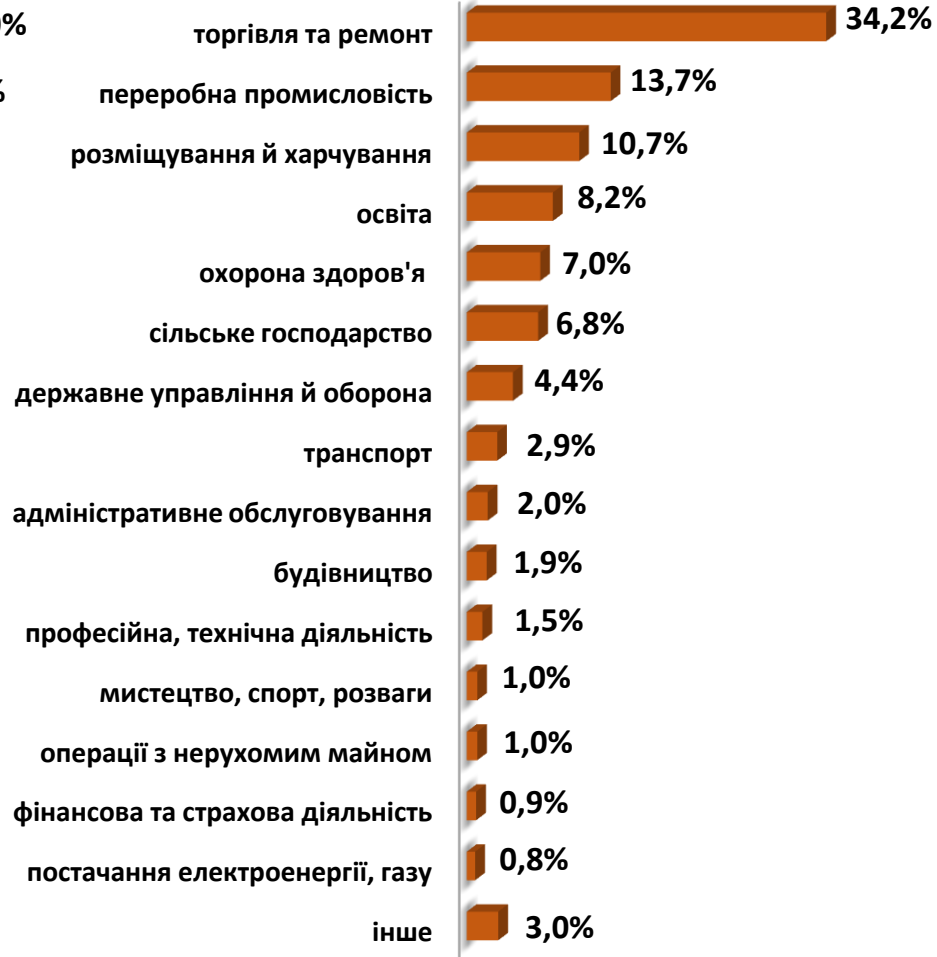
(за статтю та видами економічної діяльності)



ЧОЛОВІКИ



ЖІНКИ



Структура працевлаштованих безробітних, %

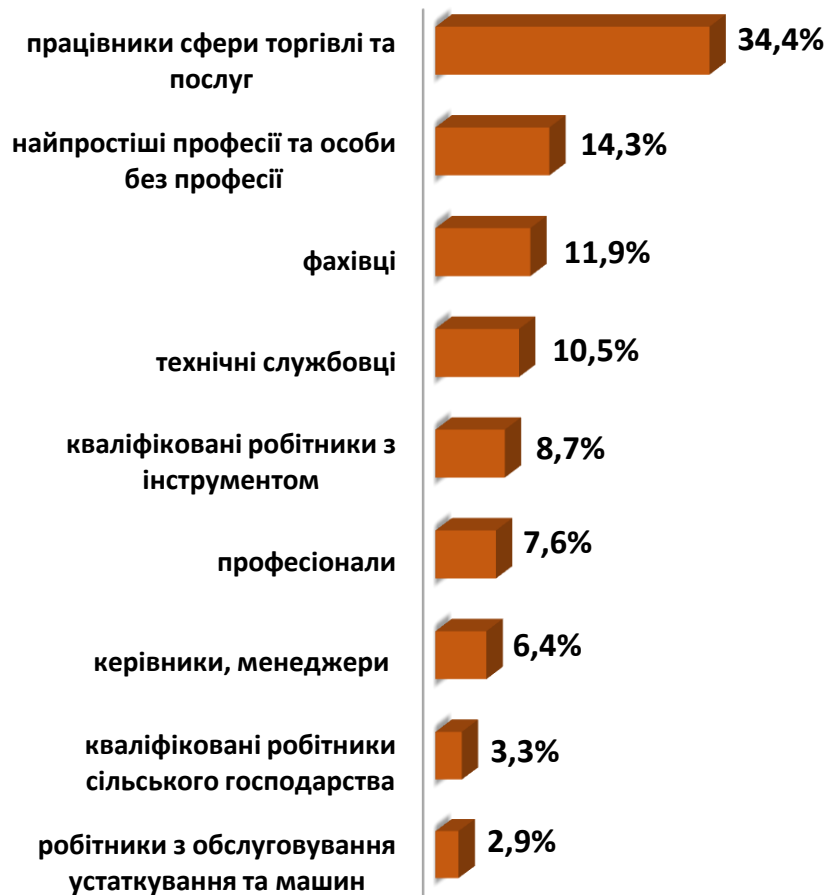


(за статтю та професійними групами)

ЧОЛОВІКИ

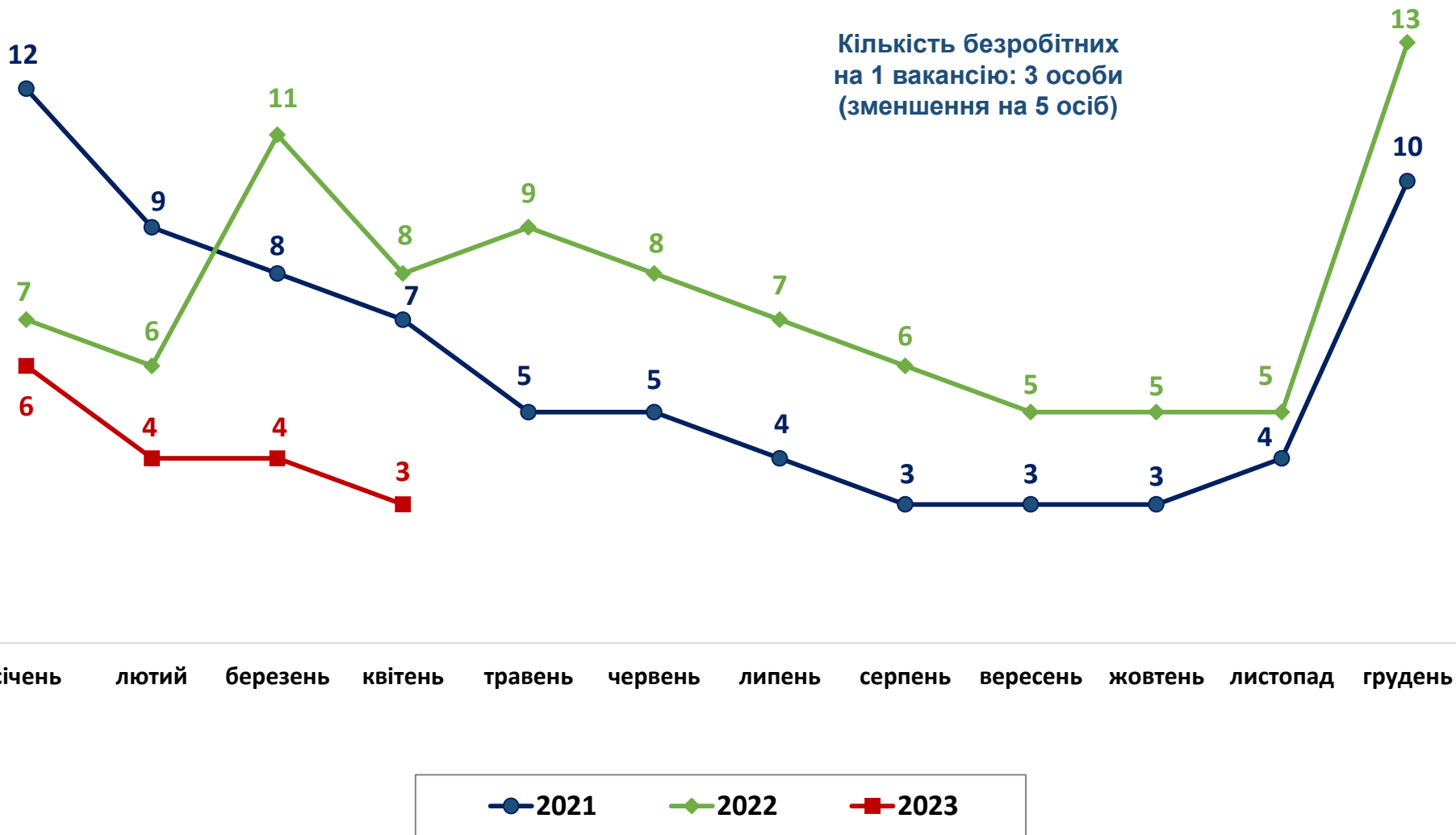


ЖІНКИ



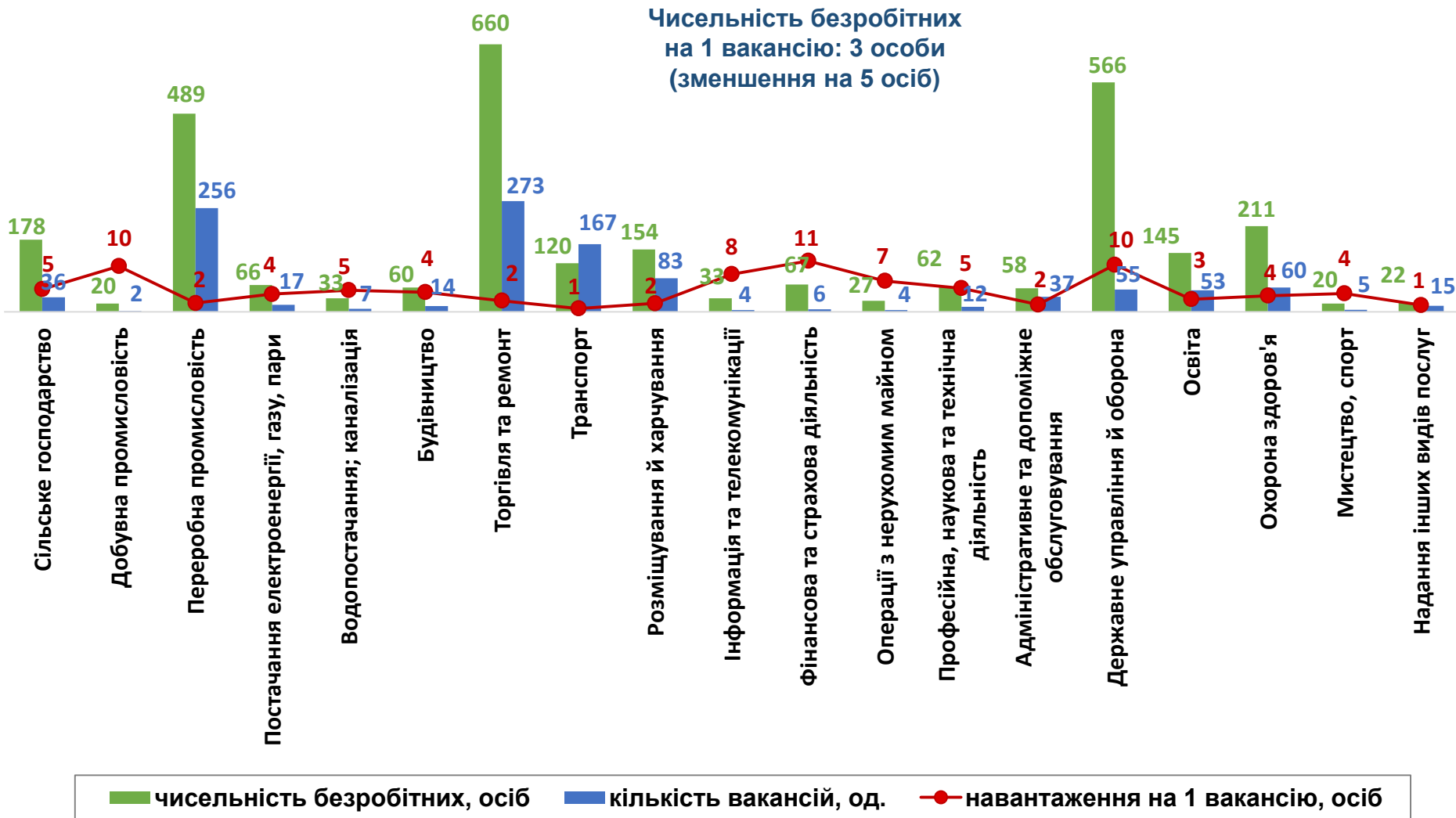


Чисельність претендентів на 1 вакансію, станом на кінець місяця, осіб





Чисельність зареєстрованих безробітних, кількість вакансій та чисельність претендентів на 1 вакансію, станом на 1 травня 2023 р. (за видами економічної діяльності)

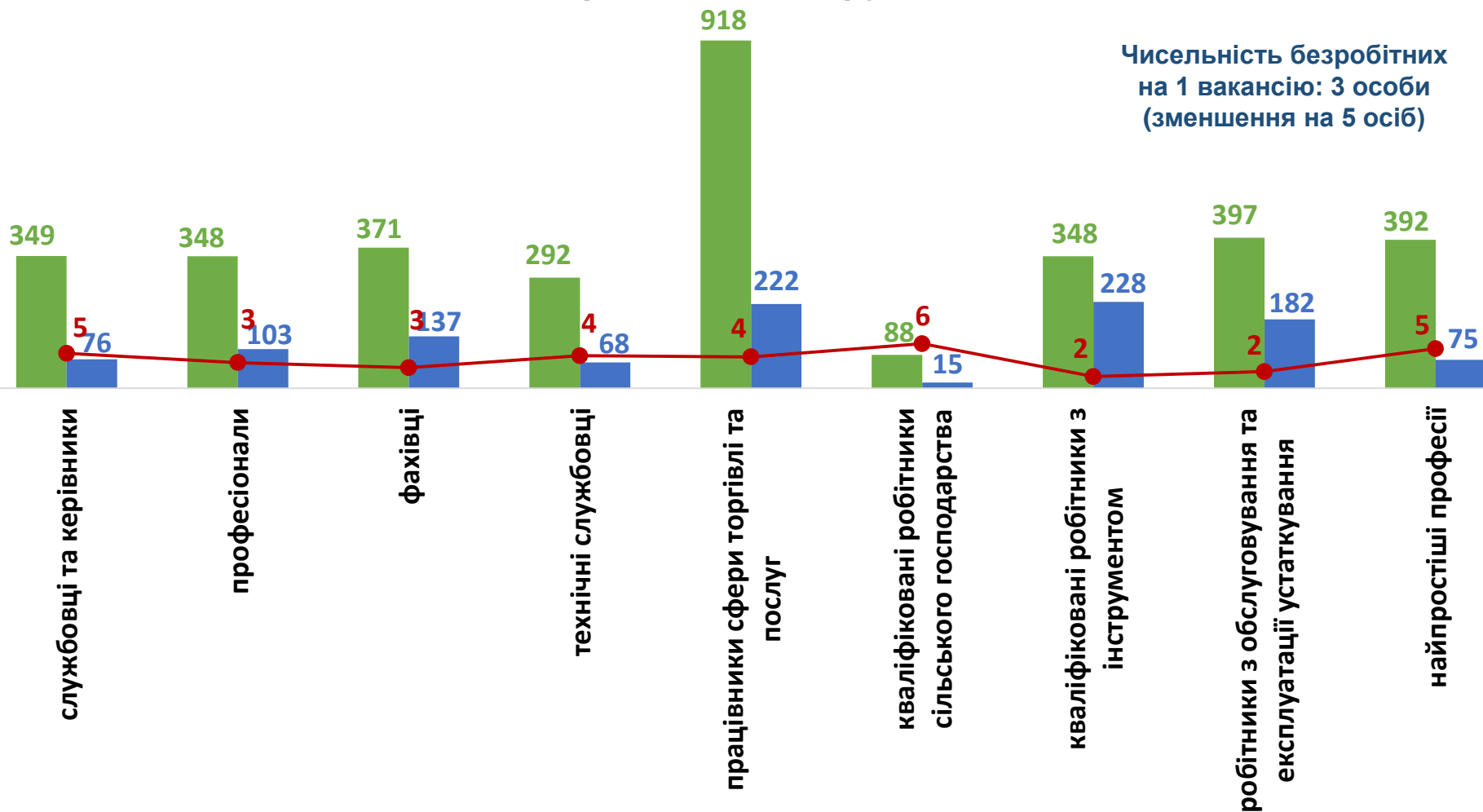




Чисельність зареєстрованих безробітних, кількість вакансій та кількість претендентів на 1 вакансію, станом на 1 травня 2023 р.

(за професійними групами)

Чисельність безробітних на 1 вакансію: 3 особи
(зменшення на 5 осіб)



■ чисельність безробітних, осіб ■ кількість вакансій, од. ● навантаження на 1 вакансію, осіб



Професії, за якими кількість вакансій є найбільшою, станом на 1 травня 2023 року
за професійними групами **ТОП-10**

Керівники, менеджери

начальник відділення зв'язку

головний бухгалтер

заступник директора

майстер виробничої дільниці

начальник відділення

менеджер (управитель)

менеджер (управитель) в роздрібній торгівлі
непродовольчими товарами

менеджер (управитель) із збуту

директор (начальник, інший керівник)
підприємства

майстер будівельних та монтажних робіт

Професіонали, фахівці

бухгалтер

інспектор

черговий по залізничній станції

фармацевт

сестра медична (брат медичний)

електромеханік дільниці

асистент фармацевта

спеціаліст державної служби (місцевого
самоврядування)

механік з ремонту транспорту

хімік



Професії, за якими кількість вакансій є найбільшою, станом на 1 травня 2023 року
за професійними групами **ТОП-10**

Технічні службовці

касир торговельного залу

листоноша (поштар)

адміністратор

оператор поштового зв'язку

адміністратор (господар) залу

касир (на підприємстві, в установі,
організації)

контролер квитків

оператор комп'ютерного набору

секретар

секретар керівника (організації,
підприємства, установи)

Працівники сфери торгівлі та послуг

продавець продовольчих товарів

кухар

продавець-консультант

продавець непродовольчих товарів

офіціант

охоронник

бармен

бариста

манікюрник

перукар (перукар - модельєр)



Професії, за якими кількість вакансій є найбільшою, станом на 1 травня 2023 року
за професійними групами **ТОП-10**

Кваліфіковані робітники сільського господарства

робітник на лісокультурних
(лісогосподарських) роботах

лісоруб

озеленювач

садівник

готувач кормів (тваринництво)

свинар

Кваліфіковані робітники з інструментом

швачка

електромонтер з ремонту та
обслуговування електроустаткування

пекар

слюсар з ремонту колісних транспортних
засобів

електрозварник ручного зварювання

слюсар з ремонту рухомого складу

слюсар-ремонтник

обвалювальник м'яса

електрогазозварник

розкрійник



Професії, за якими кількість вакансій є найбільшою, станом на 1 травня 2023 року
за професійними групами **ТОП-10**

Робітники з обслуговування устаткування

водій автотранспортних засобів

черговий стрілочного поста

обпресувальник кабелів та проводів
пластиками та гумою

токарь

вулканізаторник

водій навантажувача

волочильник кольорових металів

скручувальник виробів кабельного
виробництва

майстер з монтажу та обслуговування
систем відновлювальної енергетики

регулювальник швидкості руху вагонів

Найпростіші професії

робітник з благоустрою

підсобний робітник

прибиральник службових приміщень

вантажник

двірник

кухонний робітник

укладальник-пакувальник

мийник посуду

перемотувальник



Професії, по яких чисельність безробітних є найбільшою, станом на 1 травня 2023 року (ТОП-20)

- ✓ продавець продовольчих товарів
- ✓ продавець-консультант
- ✓ стрілець
- ✓ кухар
- ✓ продавець непродовольчих товарів
- ✓ водій автотранспортних засобів
- ✓ прибиральник службових приміщень
- ✓ бухгалтер
- ✓ підсобний робітник
- ✓ оператор котельні
- ✓ сестра медична (брат медичний)
- ✓ в'язальник схемних джгутів, кабелів та шнурів
- ✓ адміністратор
- ✓ спеціаліст державної служби (місцевого самоврядування)
- ✓ касир торговельного залу
- ✓ молодша медична сестра (молодший медичний брат)
- ✓ монтер кабельного виробництва
- ✓ укладальник-пакувальник
- ✓ охоронник
- ✓ директор (керівник) малої торговельної фірми

Професії, по яких чисельність безробітних за статтю є найбільшою, станом на 1 травня 2023 року

ТОП-10



Чоловіки

- ✓ стрілець
- ✓ водій автотранспортних засобів
- ✓ оператор котельні
- ✓ підсобний робітник
- ✓ вантажник
- ✓ охоронник
- ✓ сторож
- ✓ командир відділення
- ✓ лісоруб
- ✓ тракторист



Жінки

- ✓ продавець продовольчих товарів
- ✓ продавець-консультант
- ✓ кухар
- ✓ продавець непродовольчих товарів
- ✓ прибиральник службових приміщень
- ✓ бухгалтер
- ✓ сестра медична (брат медичний)
- ✓ підсобний робітник
- ✓ адміністратор
- ✓ в'язальник схемних джгутів, кабелів та шнурів