



ПОПИТ ТА ПРОПОЗИЦІЯ НА ЗАРЕЄСТРОВАНОМУ РИНКУ ПРАЦІ ІВАНО-ФРАНКІВСЬКОЇ ОБЛАСТІ У СІЧНІ-ТРАВНІ 2022 РОКУ

www.dcz.gov.ua



У січні-травні 2022 року роботодавці проінформували службу зайнятості про наявність 6,5 тис. вакансій.

Структура вакансій за видами економічної діяльності була наступною: 23% вакансій пропонувалося в оптовій та роздрібній торгівлі; 21% – на підприємствах переробної промисловості; 9% – в сільському та лісовому господарстві; 9% – в тимчасовому розміщуванні та організації харчування; 7% – в транспорті.

У професійному розрізі, найбільше вакансій пропонувалося для працевлаштування: працівників сфери торгівлі та послуг (23%); робітників з обслуговування, експлуатації устаткування та машин (17%); кваліфікованих робітників з інструментом (15%); фахівців (10%); працівників найпростіших професій (10%); технічних службовців (8%).

Станом на 1 червня 2022 року кількість актуальних вакансій, заявлених роботодавцями до служби зайнятості області, становила 1,0 тис. одиниць, що на 54,1% менше, ніж на відповідну дату минулого року.

За видами економічної діяльності більшість вакансій налічувалася на підприємствах оптової та роздрібної торгівлі (24%), переробної промисловості (21%), у тимчасовому розміщуванні й організації харчування (12%), в охороні здоров'я (8%), у транспорті (8%).

За професійними групами: найбільший попит роботодавців від всіх поданих вакансій спостерігався на працівників сфери торгівлі та послуг – 26% (продавець, кухар, офіціант, бармен, охоронник, перукар (перукар-модельєр)); кваліфікованих робітників з інструментом – 20% (швачка, слюсар-ремонтник, пекар, комплектувальник меблів); робітників з обслуговування, експлуатації устаткування та машин – 13% (водій автотранспортних засобів, черговий стрілочного поста, тракторист); фахівців – 12% (бухгалтер, сестра медична (брат медичний), черговий по залізничній станції, асистент фармацевта); професіоналів – 8% (фармацевт, педагог-організатор, лікар-стоматолог, інспектор); працівників найпростіших професій – 7% (підсобний робітник, укладальник пакувальник, прибиральник службових приміщень, кухонний робітник, вантажник); службовців, керівників, менеджерів – 6% (менеджер (управитель) із збуту, головний бухгалтер, завідувач господарства); технічних службовців – 6% (адміністратор, касир торговельного залу, діловод).

У січні-травні 2022 року послугами державної служби зайнятості скористалися 16,5 тис. безробітних громадян.



За видами економічної діяльності, серед безробітних, які мали професійний досвід, 22% раніше працювали в оптовій та роздрібній торгівлі; 17% – у державному управлінні й обороні; 16% – на підприємствах переробної промисловості; 8% – у сфері охорони здоров'я та надання соціальної допомоги.

За професійними групами, серед зареєстрованих безробітних переважають працівники сфери торгівлі та послуг (20%); службовці, керівники, менеджери (14%); робітники з обслуговування, експлуатації устаткування та машин (14%); фахівці (13%); професіонали (12%); кваліфіковані робітники з інструментом (9%).

Станом на 1 червня 2022 року послуги державної служби зайнятості отримували **8,3 тис. зареєстрованих безробітних**, що на 26,9% менше, ніж на відповідну дату минулого року.

За статтю: у загальній кількості зареєстрованих безробітних чоловіки становили 2,8 тис. осіб (або 34%), жінки – 5,5 тис. осіб (або 66%).

За віковими групами: 27% зареєстрованих безробітних були у віці до 35 років; 28% – у віці від 35 до 45 років; 26% – у віці від 45 до 55 років; 19% – понад 55 років.

За освітою: 53% зареєстрованих безробітних мали вищу освіту, 31% – професійно-технічну, 16% – загальну середню освіту.

Станом на 1 червня 2022 року, в середньому по області, **на одне вільне робоче місце претендувало 9 безробітних** (на 1 червня 2021 року – 5 осіб).

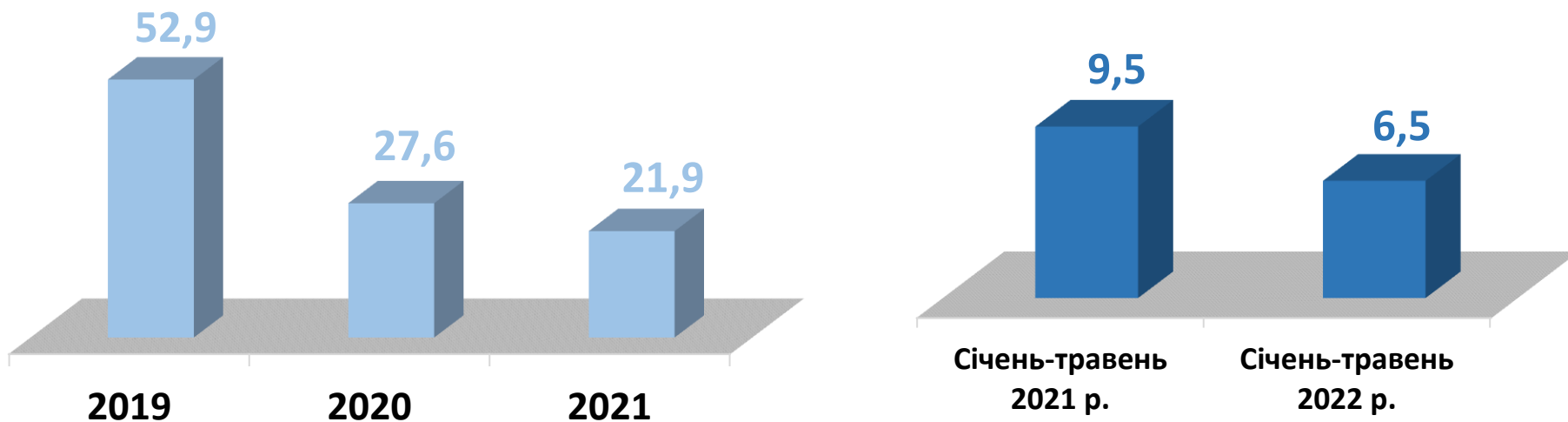
Найбільша невідповідність попиту на робочу силу та її пропозиції у професійно-кваліфікаційному розрізі спостерігалася серед службовців та керівників (на 1 вакансію претендували 18 осіб), професіоналів (12 осіб), працівників найпростіших професій (12 осіб).

Найбільших труднощів з працевлаштуванням в даний час зазнають представники таких професій: бухгалтер, менеджер (управитель), спеціаліст державної служби (місцевого самоврядування), директор (керівник) малої торговельної фірми, сестра медична (брат медичний). Наприклад: для 130 безробітних директорів (керівників) малої торговельної фірми на сьогодні відсутні вакансії, для 90 менеджерів (управителів) є 2 вакансії, для 86 спеціалістів державної служби (місцевого самоврядування) є 2 вакансії, для 211 бухгалтерів є 26 вакансій, для 117 сестер медичних (братів медичних) є 15 вакансій.

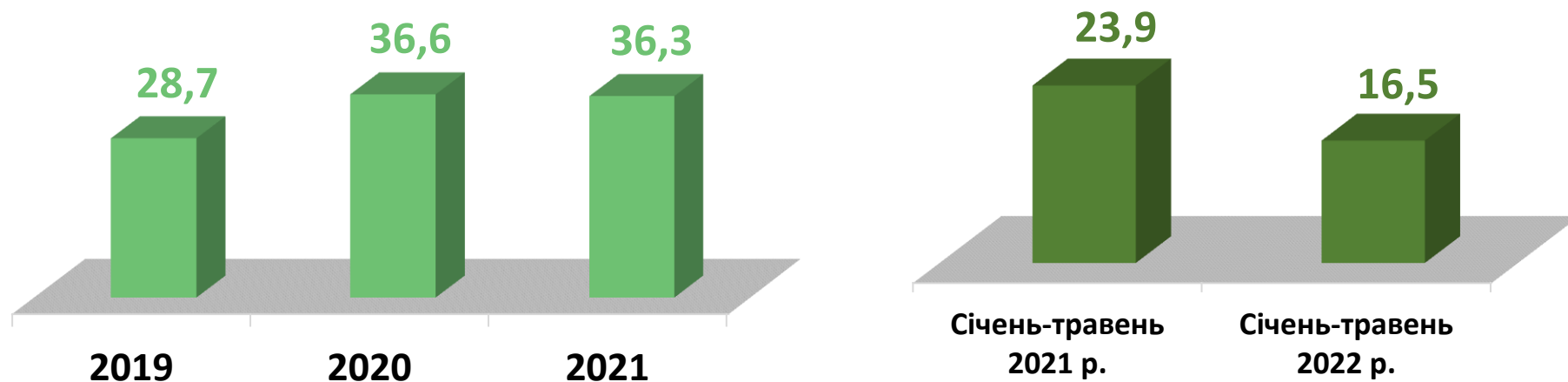
Нестача кадрів спостерігалася серед представників таких професій: швачка, черговий стрілочного поста, технік-конструктор, комплектувальник меблів, технік-геодезист, асистент фармацевта, рихтувальник кузовів, налагоджувальник колійних машин та механізмів, вулканізаторник, складач поїздів.



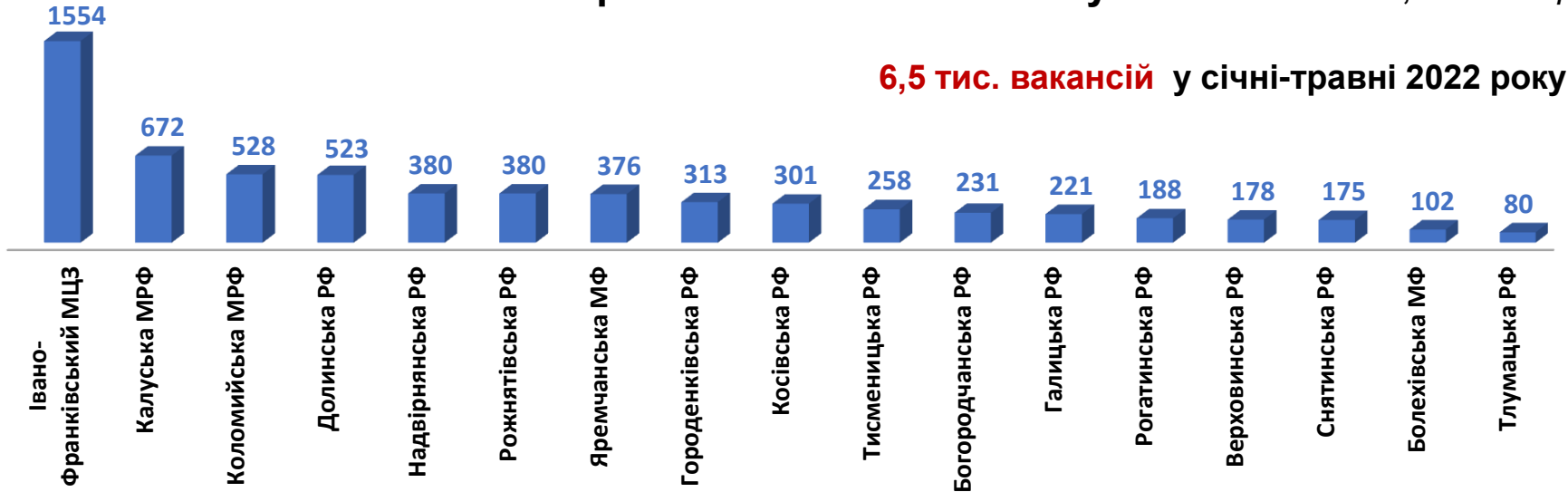
Кількість вакансій, тис. одиниць



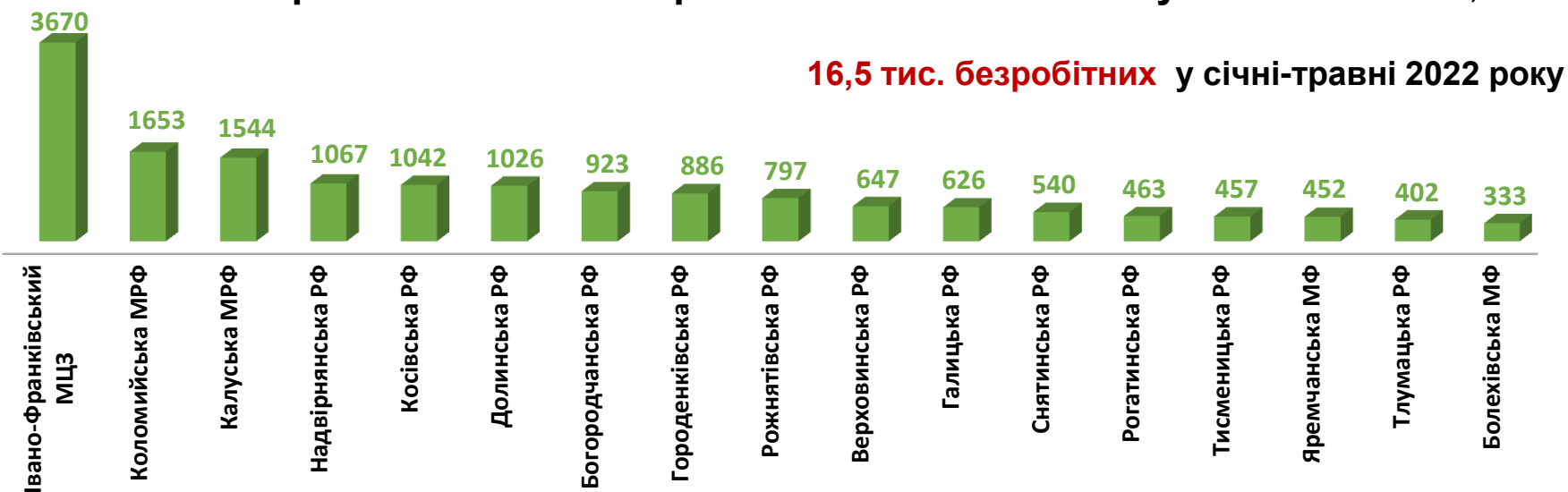
Кількість безробітних, тис. осіб



Кількість вакансій в Івано-Франківській обласній службі зайнятості, *одиниць*

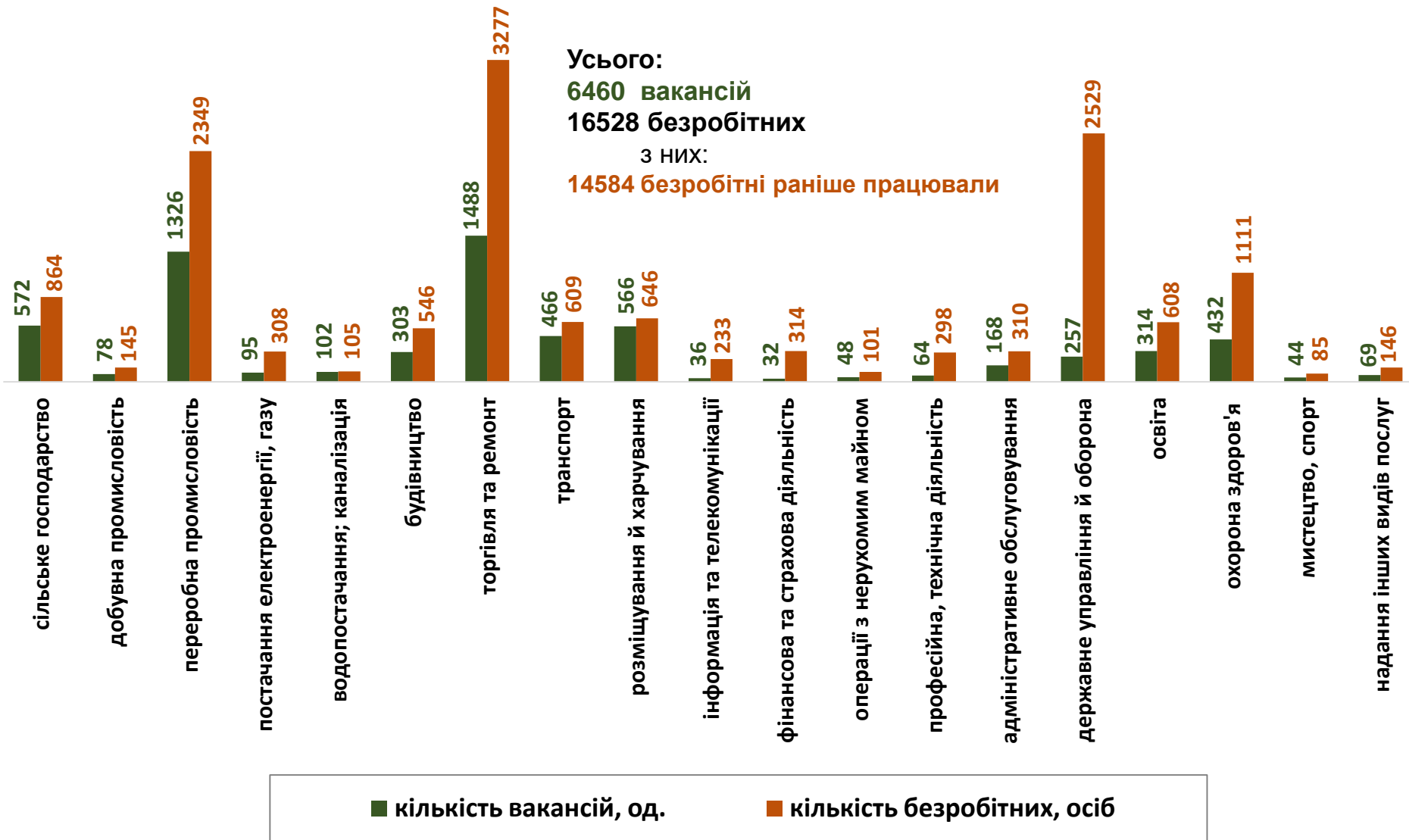


Кількість безробітних в Івано-Франківській обласній службі зайнятості, *осіб*





Кількість вакансій та кількість безробітних (за видами економічної діяльності)



Кількість безробітних за статтю

(за статтю та видами економічної діяльності підприємств, на яких вони раніше працювали)



5,8 тис. чоловіків

з них:

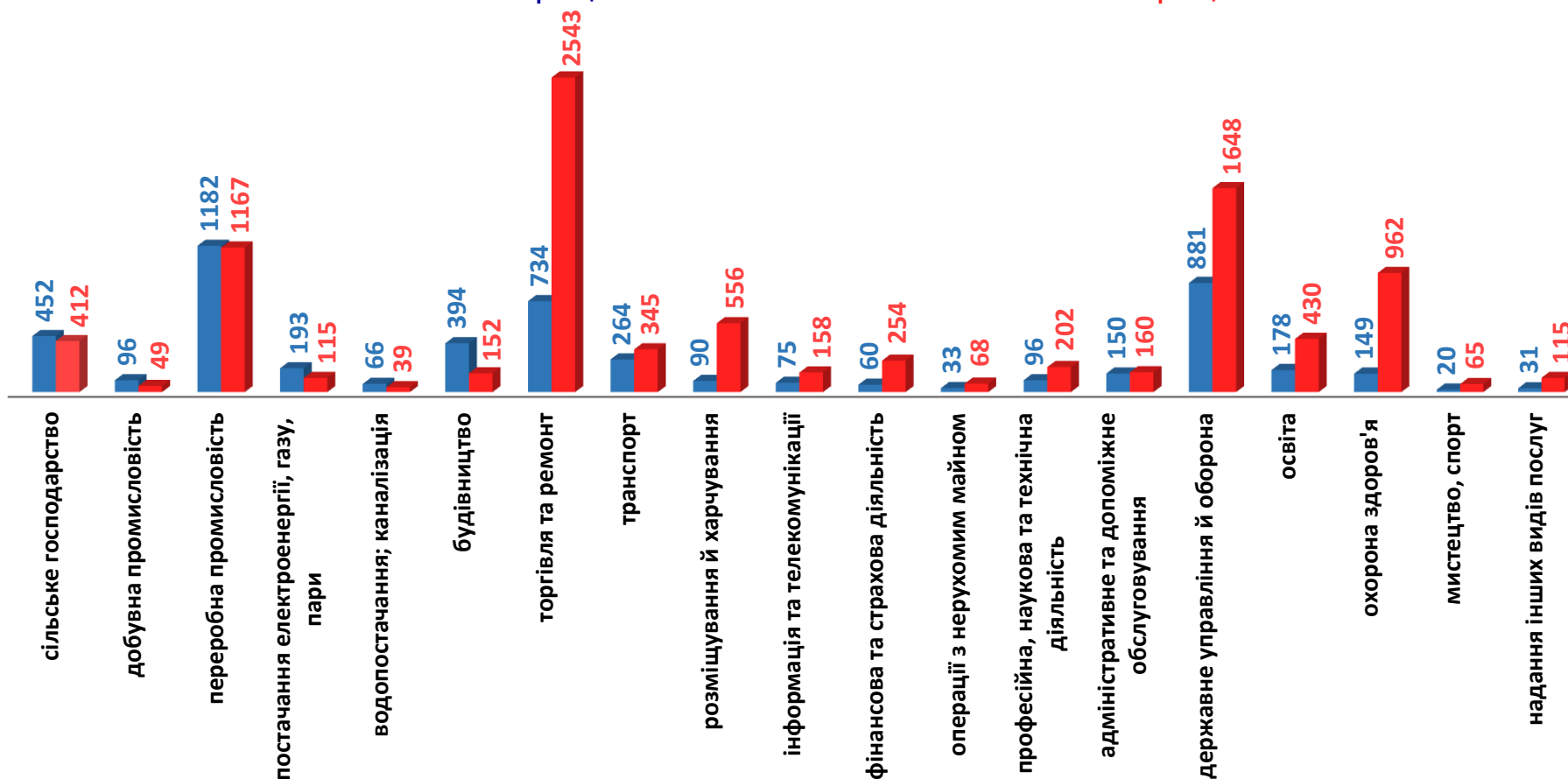
5,1 тис. чоловіків раніше працювали



10,7 тис. жінок

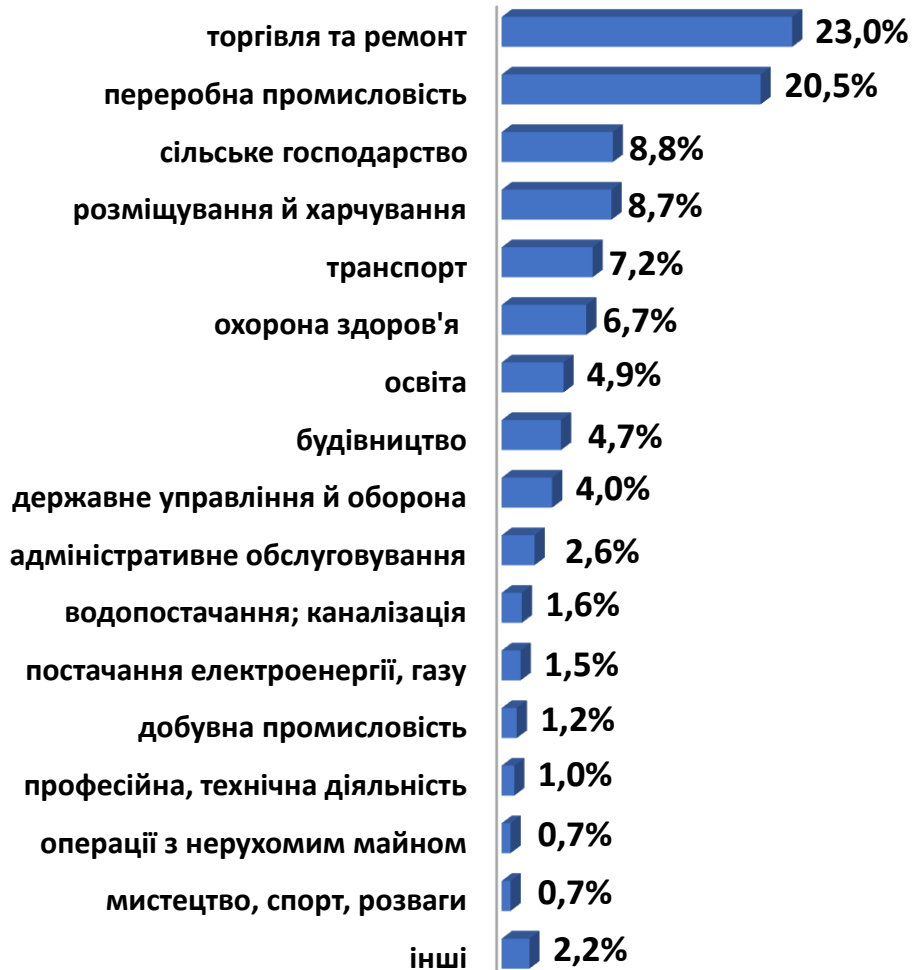
з них:

9,5 тис. жінок раніше працювали





Структура вакансій, % (за видами економічної діяльності)

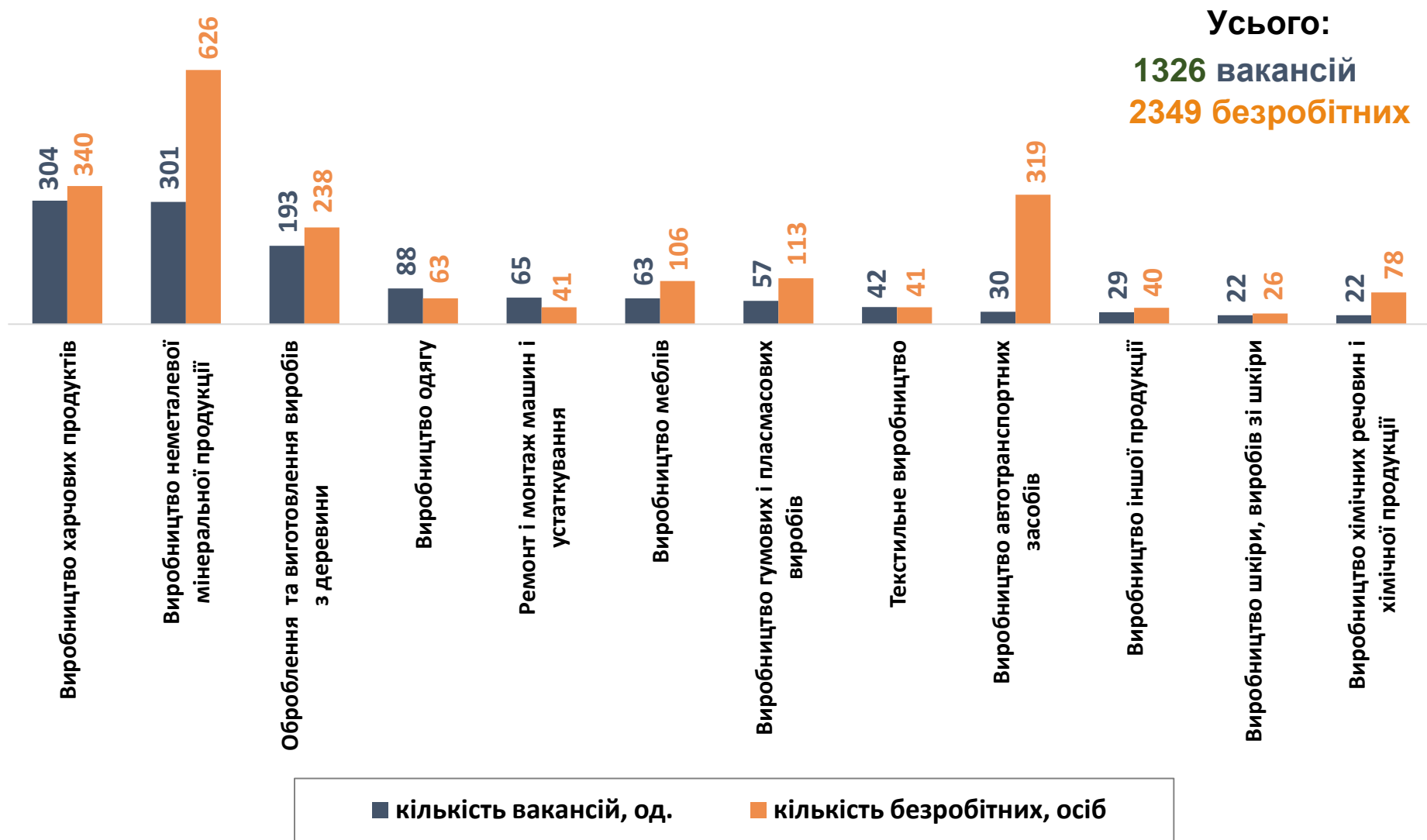


Структура безробітних, % (за видами економічної діяльності, на яких вони раніше працювали)

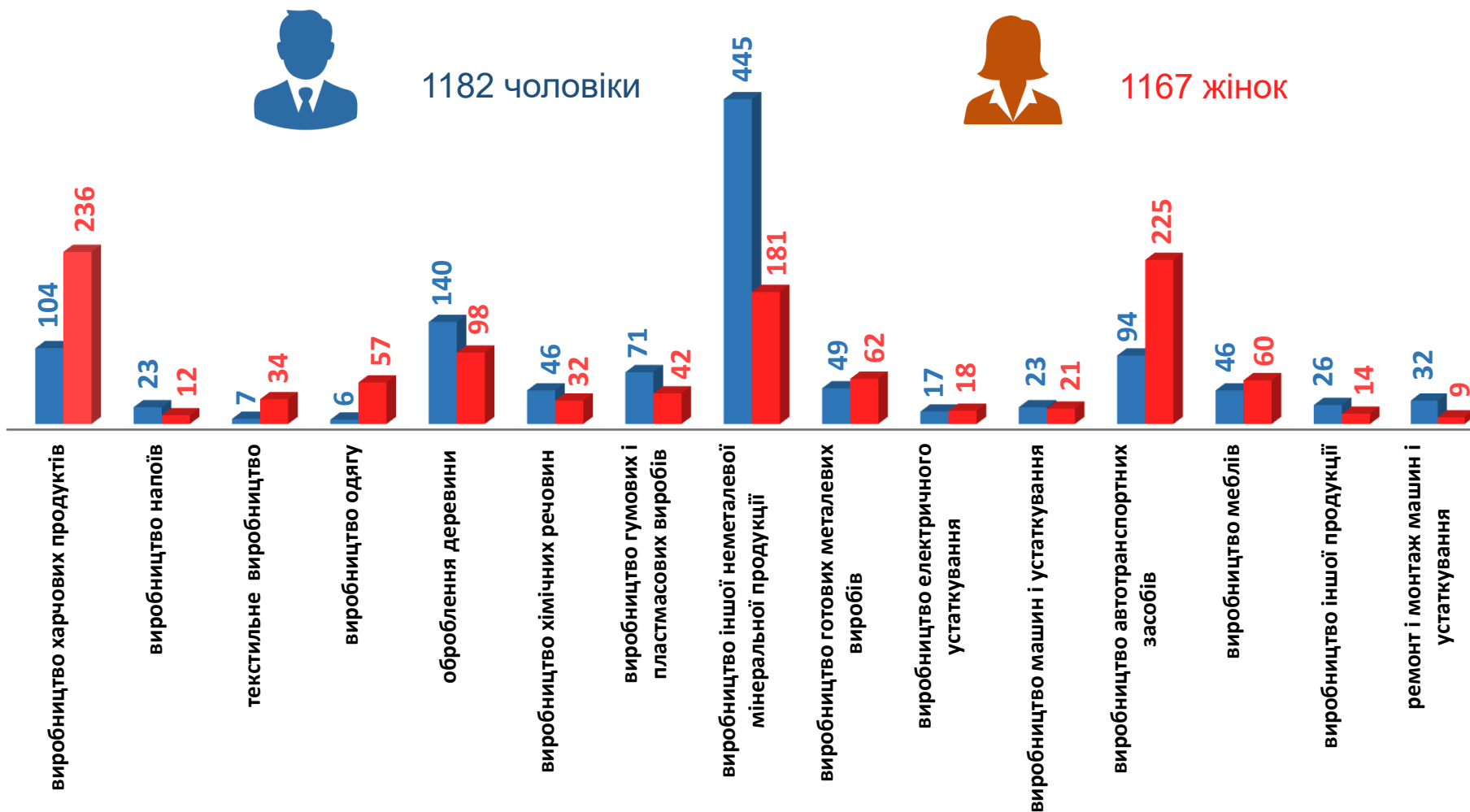


Кількість вакансій та кількість безробітних

(за окремими видами переробної промисловості)



Кількість безробітних за статтю (за статтю та окремими видами переробної промисловості підприємств, на яких вони раніше працювали)



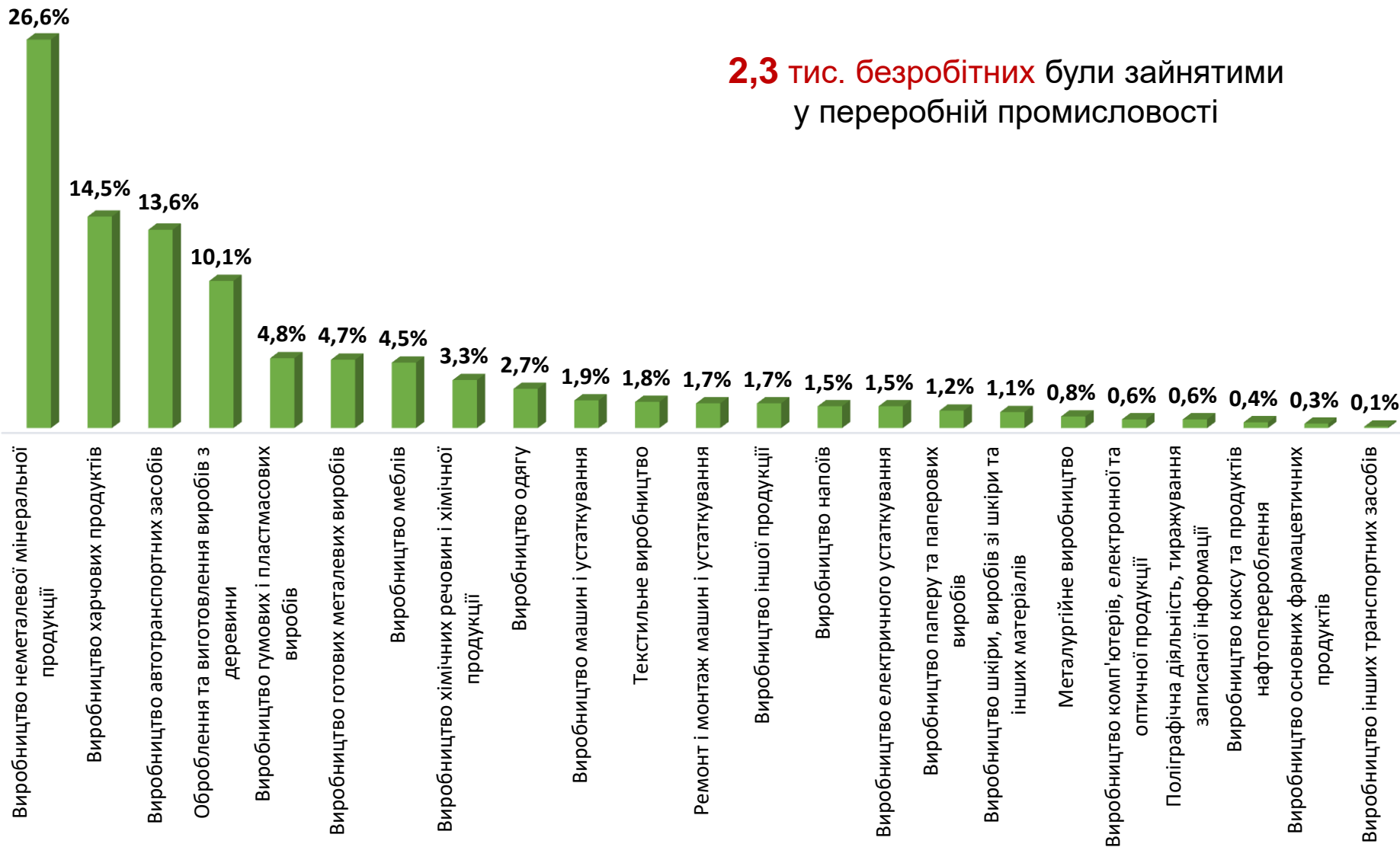


Структура вакансій за видами переробної промисловості, %





Структура безробітних за видами переробної промисловості, %



2,3 тис. безробітних були зайнятими у переробній промисловості

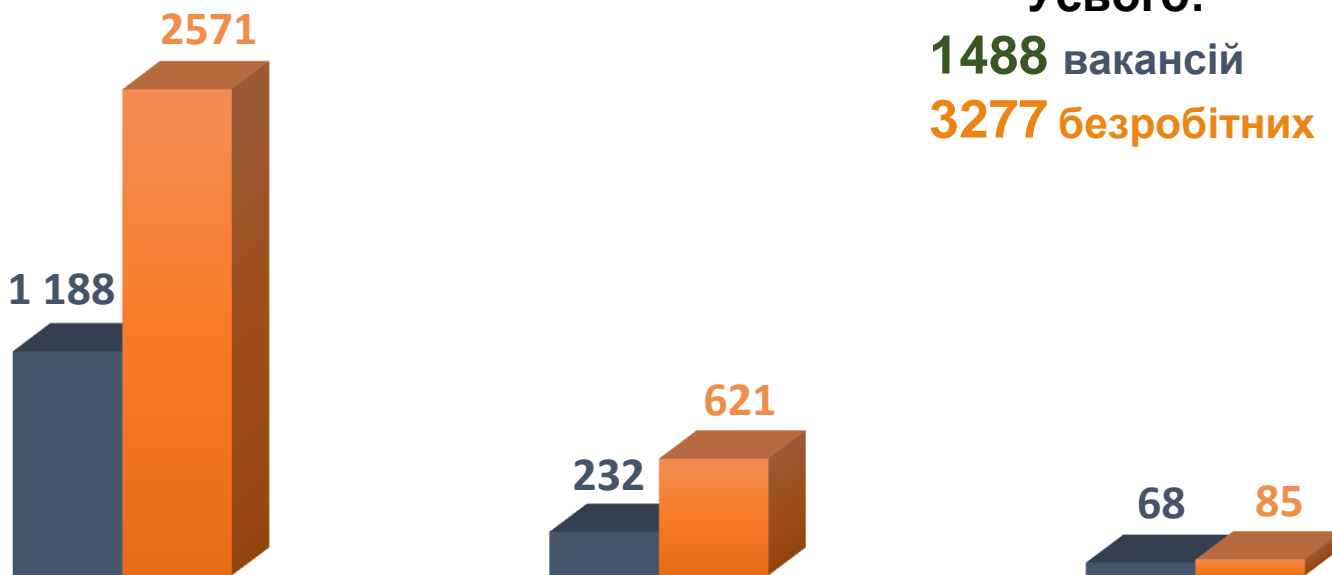


Кількість вакансій та кількість безробітних за видами оптової та роздрібної торгівлі

Усього:

1488 вакансій

3277 безробітних



роздрібна торгівля, крім торгівлі автотранспортними засобами

оптова торгівля, крім торгівлі автотранспортними засобами

оптова та роздрібна торгівля автотранспортними засобами

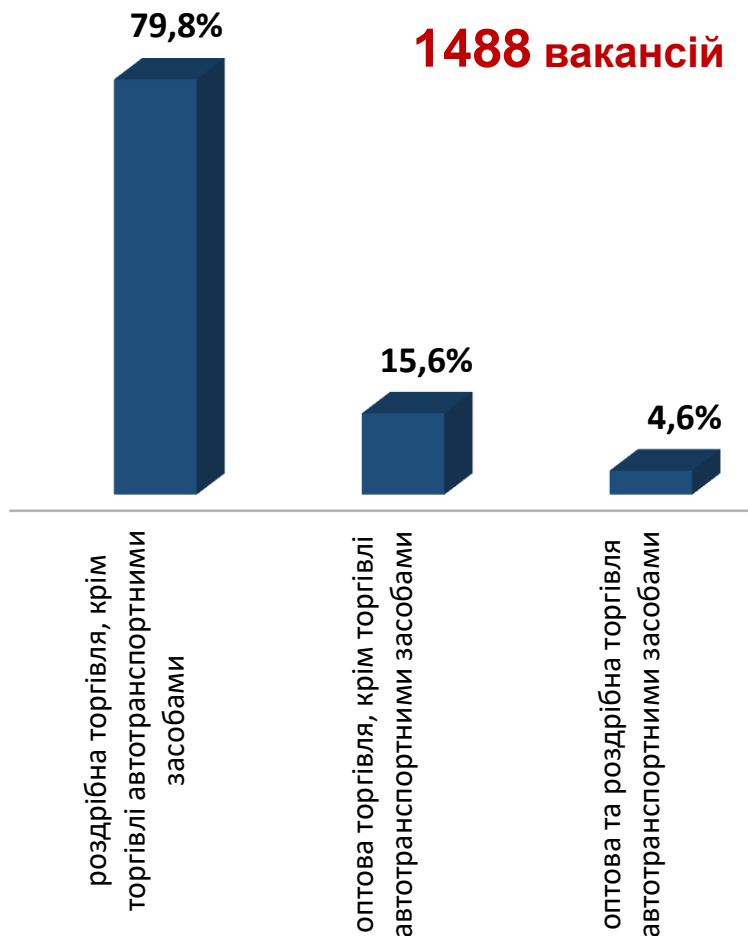
■ Кількість вакансій, одиниць

■ Кількість безробітних, осіб



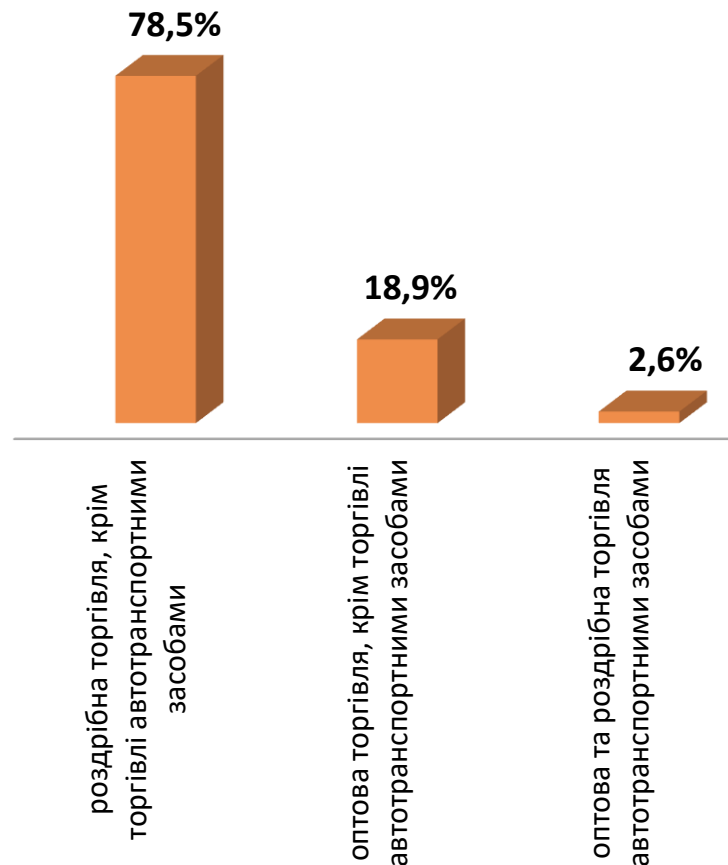
Структура вакансій за видами оптової та роздрібної торгівлі, %

1488 вакансій



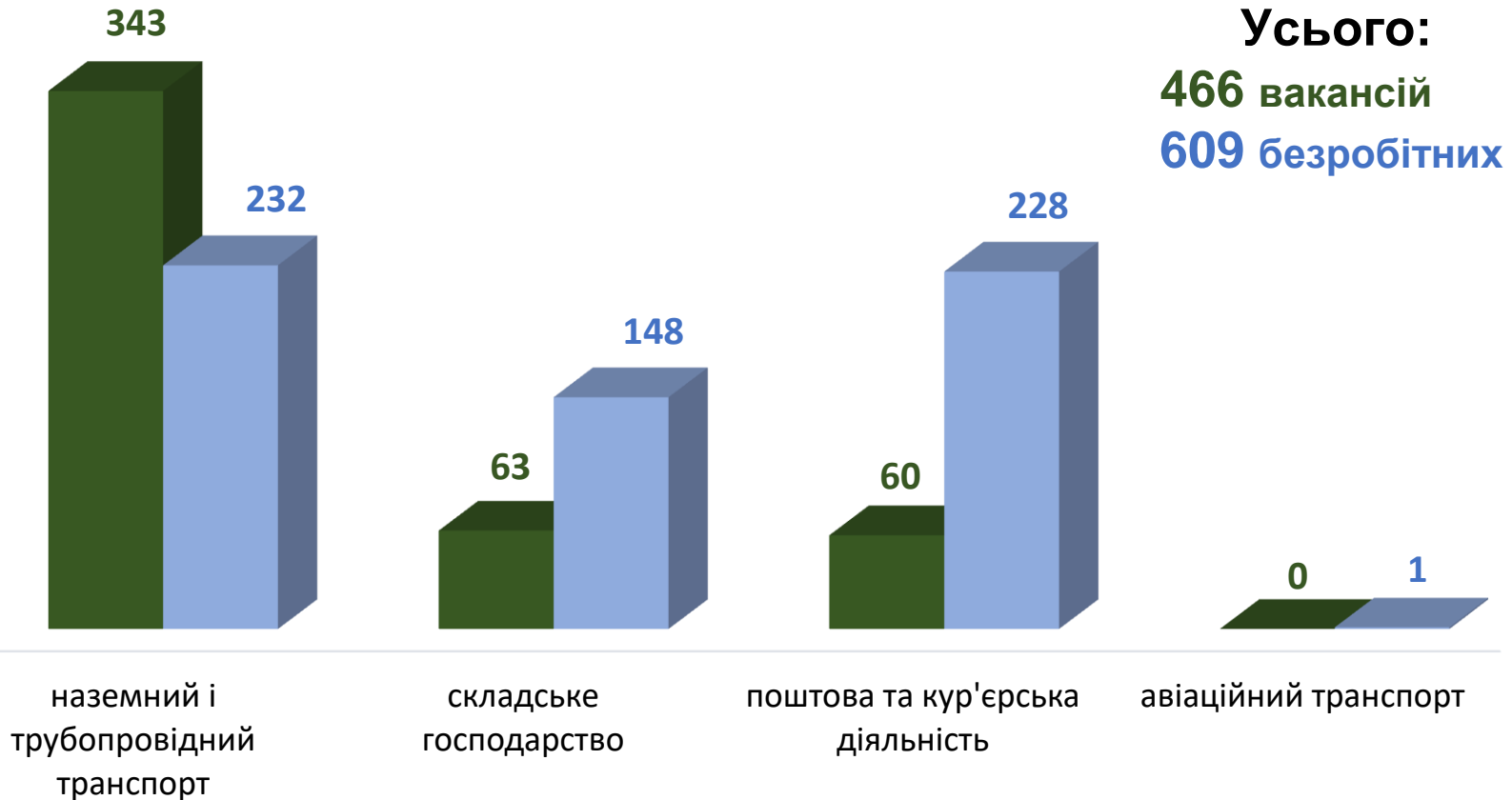
Структура безробітних за видами оптової та роздрібної торгівлі, %

3277 безробітних





Кількість вакансій та кількість безробітних у сфері транспорту



Усього:
466 вакансій
609 безробітних

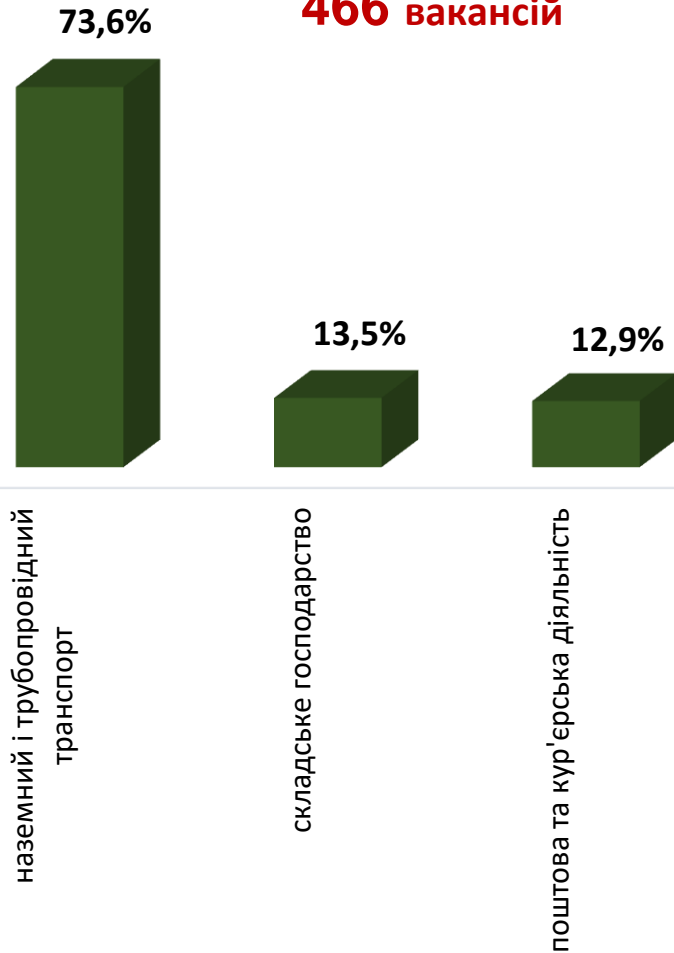
■ кількість вакансій, одиниць

■ кількість безробітних, осіб



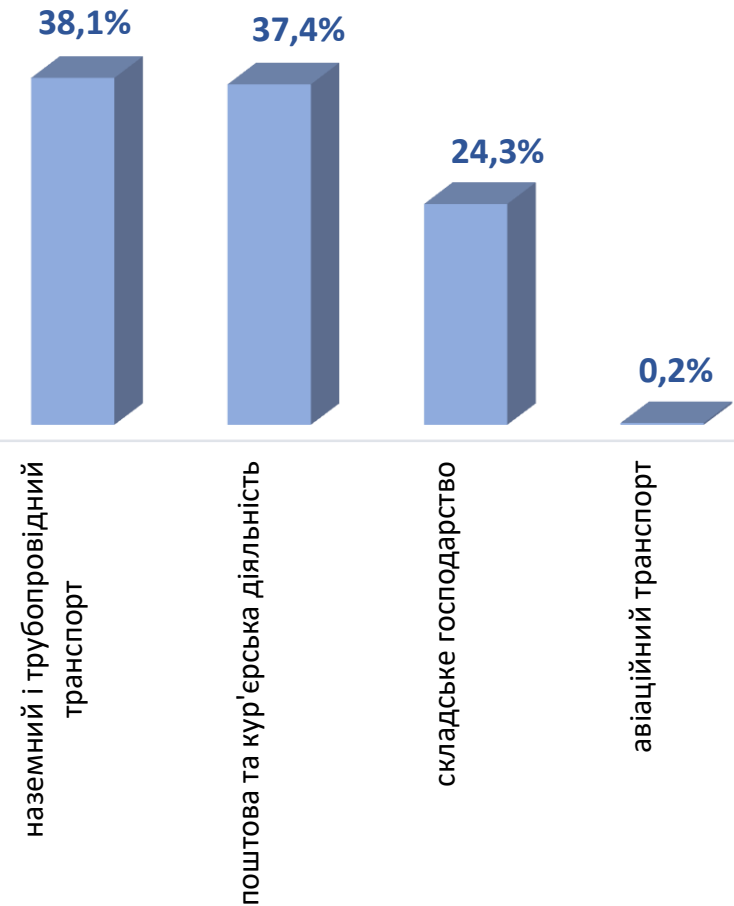
Структура вакансій, % у сфері транспорту

466 вакансій



Структура безробітних, % у сфері транспорту

609 безробітних



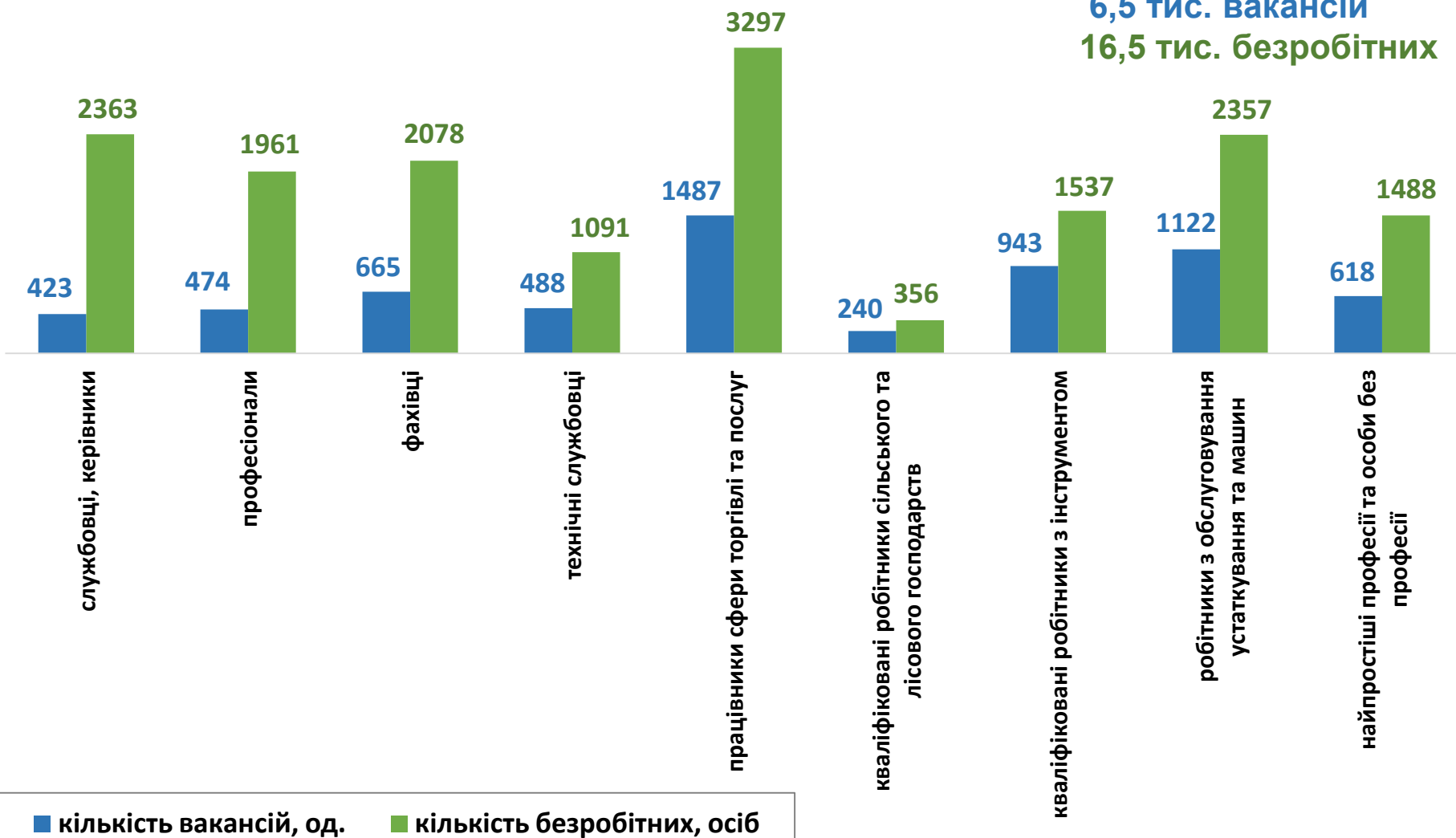
Кількість вакансій та кількість безробітних

(за професійними групами)

Усього:

6,5 тис. вакансій

16,5 тис. безробітних



Кількість безробітних за статтю

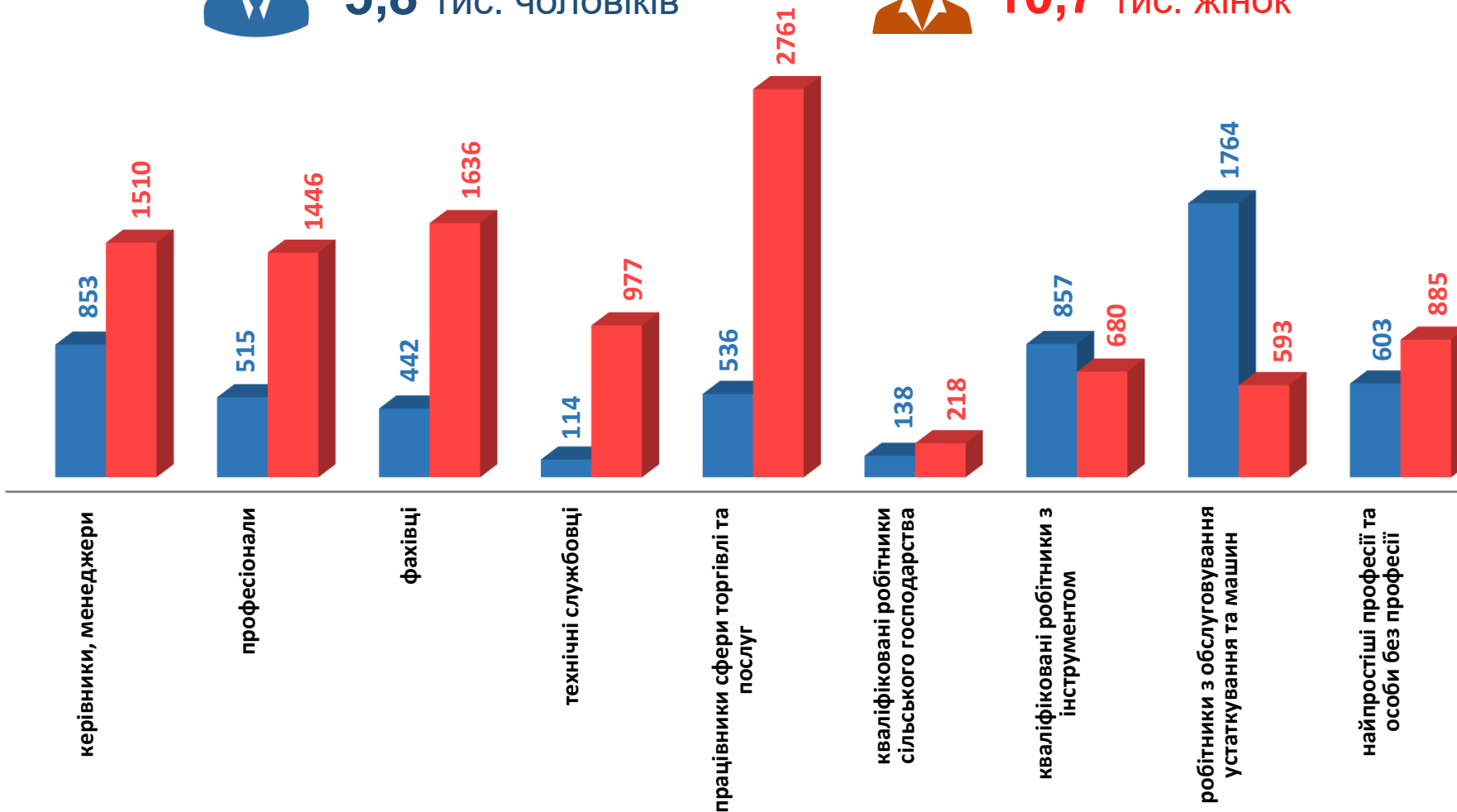
(за статтю та професійними групами)



5,8 тис. чоловіків



10,7 тис. жінок





Структура вакансій за професійними групами, %



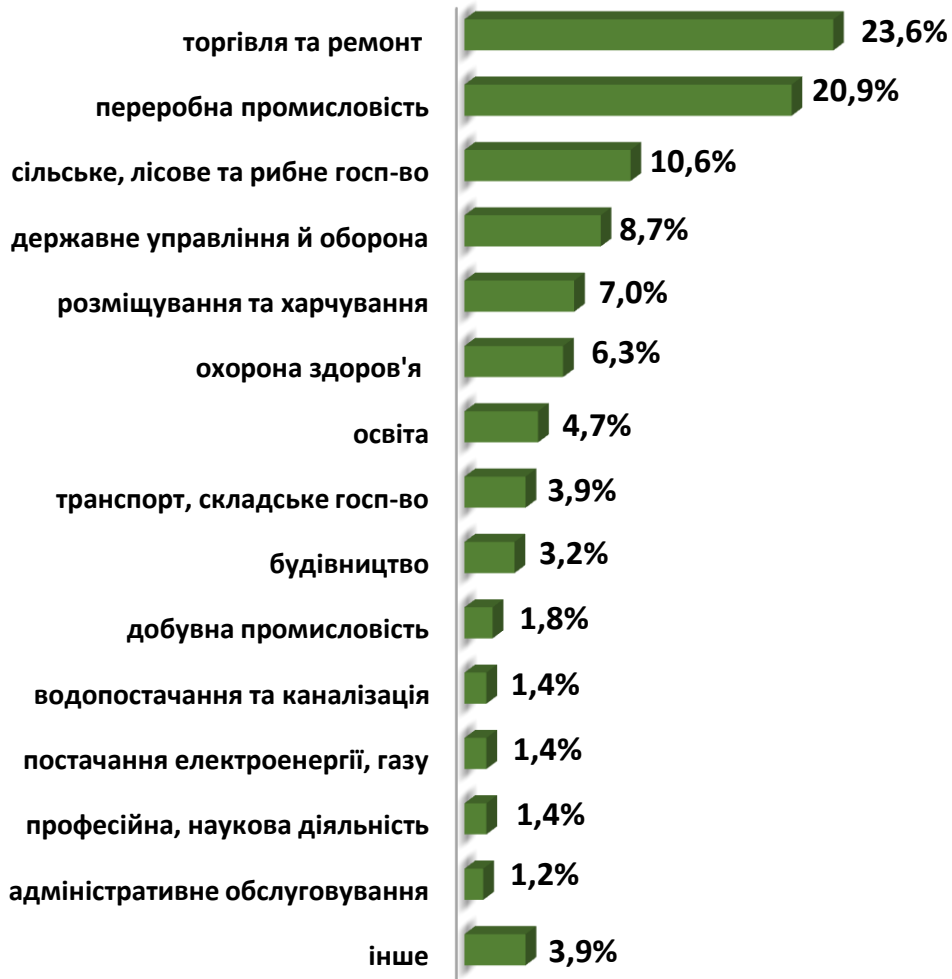
Структура безробітних за професійними групами, %





Структура працевлаштованих безробітних, %

За видами економічної діяльності



За професійними групами

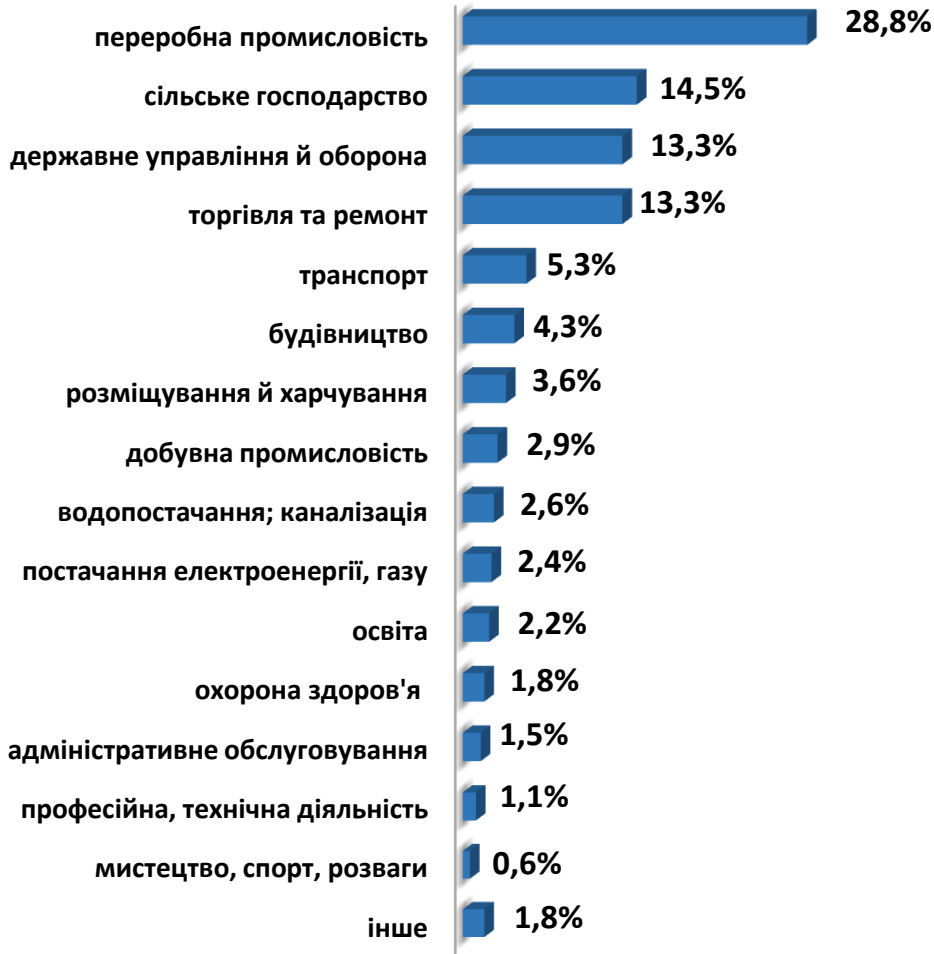


Структура працевлаштованих безробітних, %

(за статтю та видами економічної діяльності)



ЧОЛОВІКИ



ЖІНКИ



Структура працевлаштованих безробітних, %

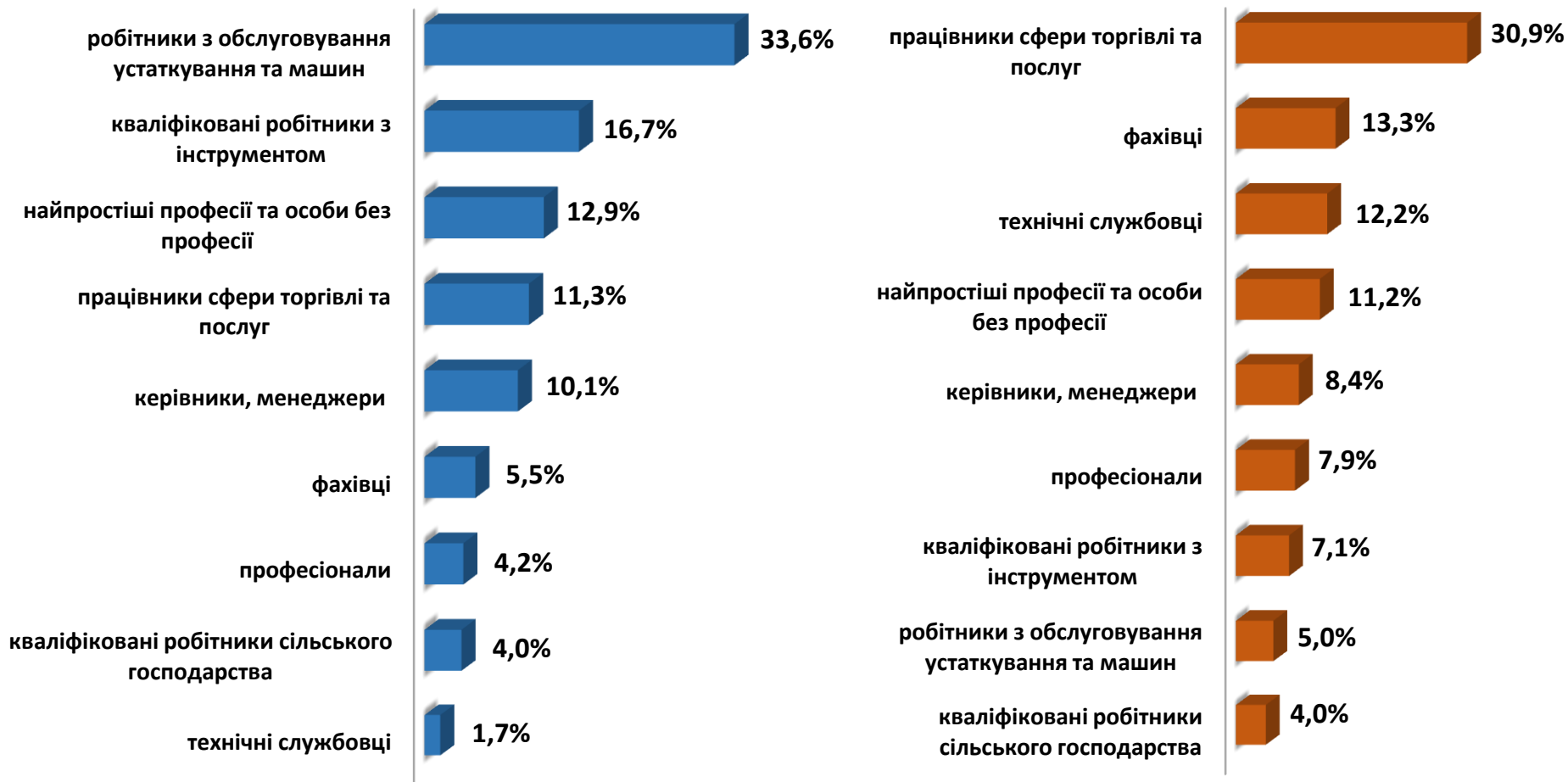


(за статтю та професійними групами)

ЧОЛОВІКИ

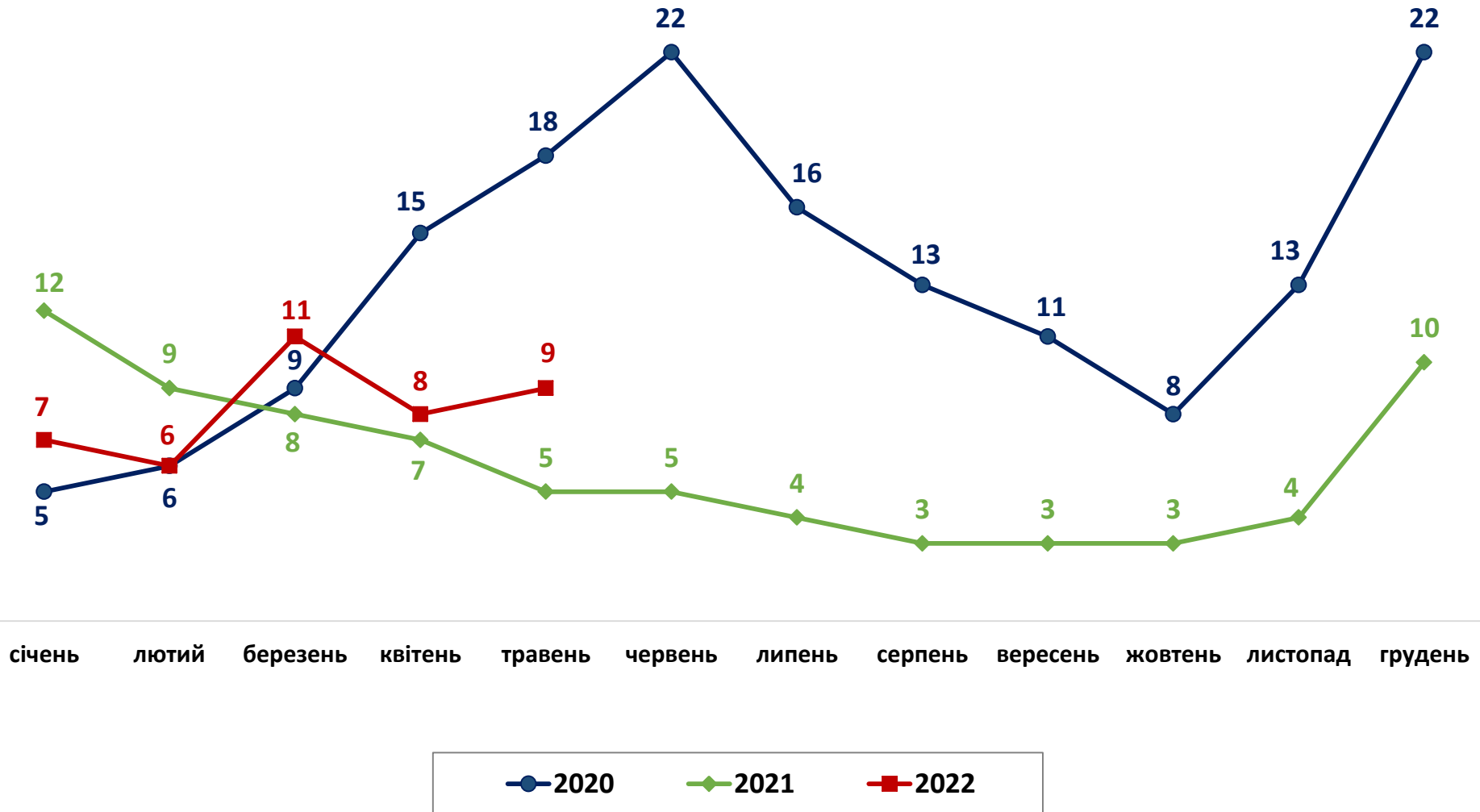


ЖІНКИ



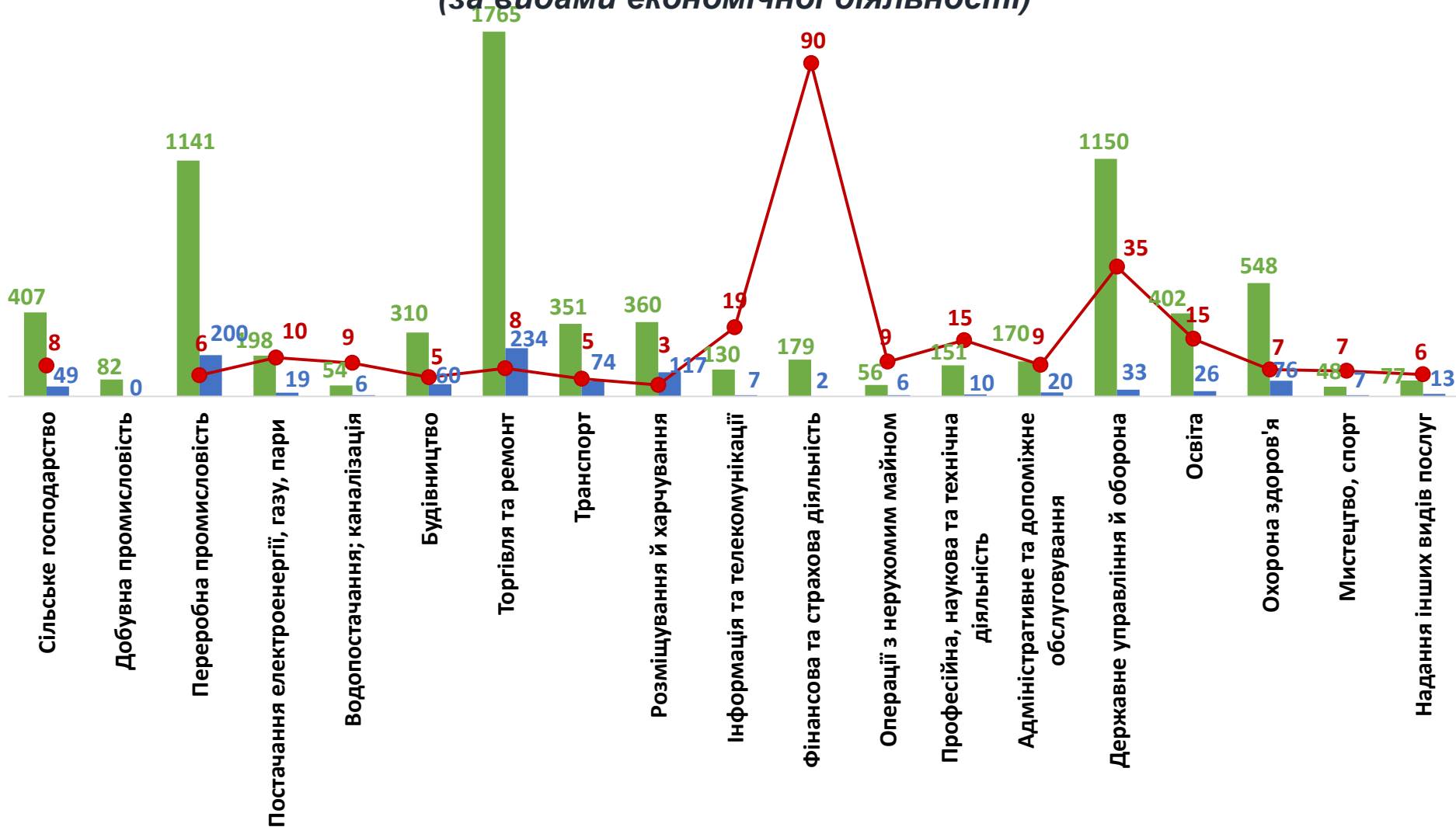


Кількість претендентів на 1 вакансію, станом на кінець місяця, осіб





Кількість зареєстрованих безробітних, кількість вакансій та кількість претендентів на 1 вакансію, станом на 1 червня 2022 р. (за видами економічної діяльності)

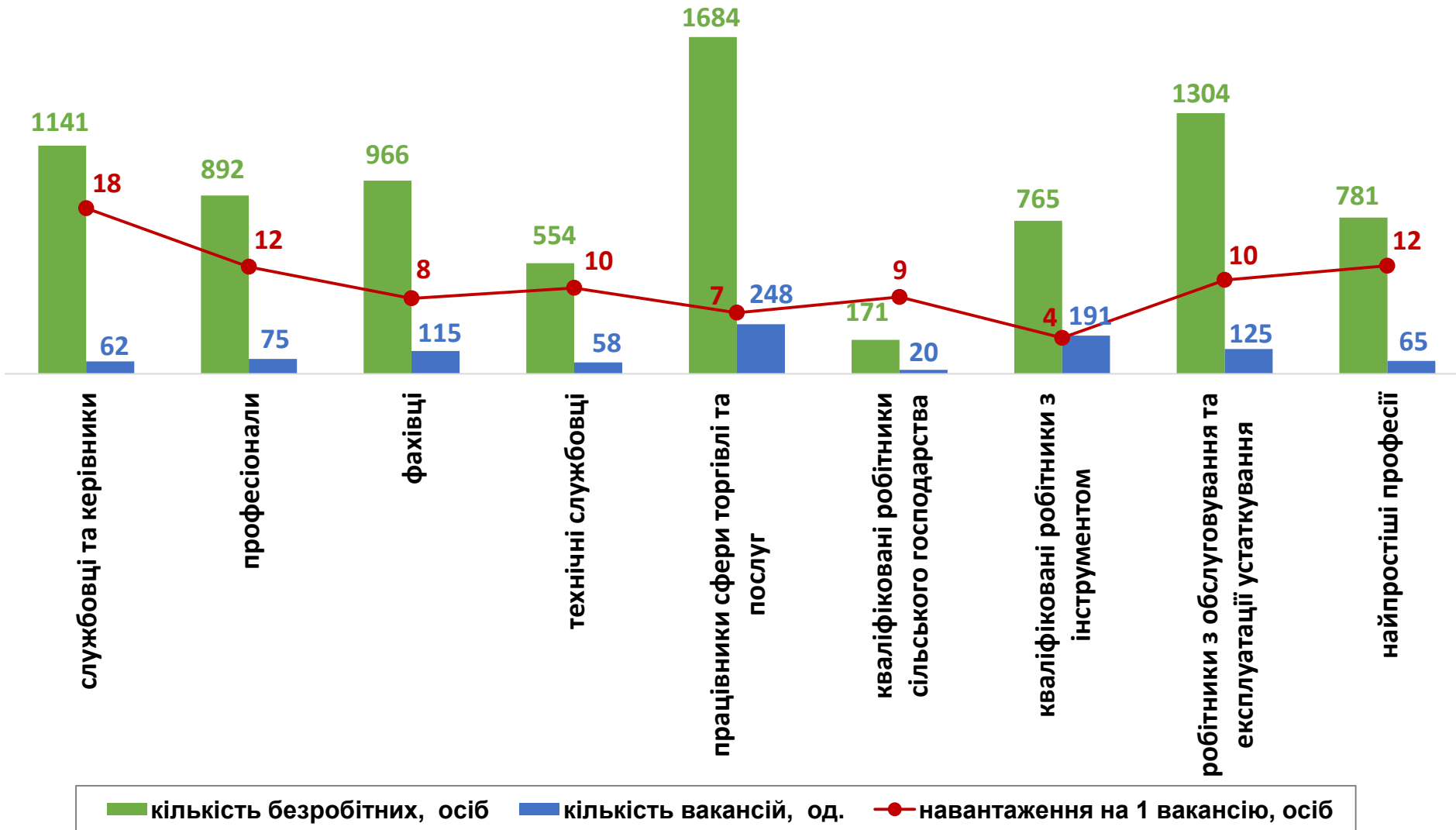


■ кількість безробітних, осіб
 ■ кількість вакансій, од.
 ● навантаження на 1 вакансію, осіб



Кількість зареєстрованих безробітних, кількість вакансій та кількість претендентів на 1 вакансію, станом на 1 червня 2022 р.

(за професійними групами)





Професії, за якими кількість вакансій є найбільшою, станом на 1 червня 2022 року за професійними групами **ТОП-10**

Керівники, менеджери

менеджер (управитель) із збуту

головний бухгалтер

завідувач господарства

виконавець робіт

керуючий магазином

майстер виробничої дільниці

начальник відділу

майстер будівельних та монтажних робіт

менеджер (управитель)

менеджер (управитель) з туризму

Професіонали, фахівці

бухгалтер

фармацевт

сестра медична (брат медичний)

черговий по залізничній станції

асистент фармацевта

педагог-організатор

технік-конструктор

лікар-стоматолог

інспектор

бухгалтер



Професії, за якими кількість вакансій є найбільшою, станом на 1 червня 2022 року за професійними групами **ТОП-10**

Технічні службовці

адміністратор

касир торговельного залу

діловод

оператор комп'ютерного набору

листоноша (поштар)

обліковець

адміністратор (господар) залу

секретар

приймальник замовлень

касир квитковий

Працівники сфери торгівлі та послуг

кухар

продавець продовольчих товарів

офіціант

продавець-консультант

бармен

продавець непродовольчих товарів

охоронник

перукар (перукар - модельєр)

шеф-кухар

манікюрник



Професії, за якими кількість вакансій є найбільшою, станом на 1 червня 2022 року
за професійними групами **ТОП-10**

Кваліфіковані робітники сільського господарства

лісоруб

оператор інкубаторно-птахівничої станції

оператор машинного доїння

свинар

робітник фермерського господарства

вальник лісу

плодоовочівник

робітник зеленого будівництва

дояр

чокерівник

Кваліфіковані робітники з інструментом

швачка

слюсар-ремонтник

пекар

комплектувальник меблів

муляр

кондитер

бетоняр

слюсар з ремонту колісних транспортних засобів

слюсар-електрик з ремонту електроустаткування

столяр



Професії, за якими кількість вакансій є найбільшою, станом на 1 червня 2022 року
за професійними групами **ТОП-10**

Робітники з обслуговування устаткування

водій автотранспортних засобів

черговий стрілочного поста

тракторист

машиніст екскаватора

токарь

складач поїздів

водій навантажувача

садчик

вулканізаторник

лаборант-металограф

Найпростіші професії

підсобний робітник

укладальник-пакувальник

прибиральник службових приміщень

кухонний робітник

вантажник

робітник з благоустрою

комірник

сторож

прибиральник виробничих приміщень

мийник посуду



Професії, по яких чисельність безробітних є найбільшою, станом на 1 червня 2022 року (ТОП-20)

- ✓ продавець продовольчих товарів
- ✓ оператор котельні
- ✓ продавець непродовольчих товарів
- ✓ продавець-консультант
- ✓ бухгалтер
- ✓ кухар
- ✓ водій автотранспортних засобів
- ✓ прибиральник службових приміщень
- ✓ підсобний робітник
- ✓ директор (керівник) малої торговельної фірми
- ✓ молодша медична сестра (молодший медичний брат)
- ✓ сестра медична (брат медичний)
- ✓ машиніст (кочегар) котельної
- ✓ охоронник
- ✓ листоноша (поштар)
- ✓ адміністратор
- ✓ менеджер (управитель)
- ✓ спеціаліст державної служби (місцевого самоврядування)
- ✓ менеджер (управитель) із збуту
- ✓ сторож

Професії, по яких чисельність безробітних за статтю є найбільшою, станом на 1 червня 2022 року

ТОП-10



Чоловіки

- ✓ оператор котельні
- ✓ водій автотранспортних засобів
- ✓ охоронник
- ✓ підсобний робітник
- ✓ машиніст (кочегар) котельної
- ✓ продавець непродовольчих товарів
- ✓ дорожній робітник.
- ✓ сторож
- ✓ вантажник
- ✓ опалювач



Жінки

- ✓ продавець продовольчих товарів
- ✓ продавець-консультант
- ✓ продавець непродовольчих товарів
- ✓ бухгалтер
- ✓ кухар
- ✓ прибиральник службових приміщень
- ✓ молодша медична сестра (молодший медичний брат)
- ✓ оператор котельні
- ✓ сестра медична (брат медичний)
- ✓ директор (керівник) малої торговельної фірми



✓ Професії, за якими спостерігався найбільший дефіцит вакансій серед усіх професій (за Класифікатором професій), у січні-травні 2022 року

- ✓ продавець продовольчих товарів
- ✓ оператор котельні
- ✓ продавець непродовольчих товарів
- ✓ бухгалтер
- ✓ продавець-консультант
- ✓ директор (керівник) малої торговельної фірми
- ✓ прибиральник службових приміщень
- ✓ спеціаліст державної служби (місцевого самоврядування)
- ✓ сестра медична (брат медичний)
- ✓ молодша медична сестра (молодший медичний брат)
- ✓ в'язальник схемних джгутів, кабелів та шнурів
- ✓ охоронник
- ✓ менеджер (управитель)
- ✓ машиніст (кочегар) котельної

✓ Професії, за якими спостерігався найбільший дефіцит кадрів серед усіх професій (за Класифікатором професій), у січні-травні 2022 року

- ✓ швачка
- ✓ черговий стрілочного поста
- ✓ офіціант
- ✓ асистент фармацевта
- ✓ фармацевт
- ✓ водій тролейбуса
- ✓ черговий по залізничній станції
- ✓ сортувальник у виробництві харчової продукції (плоди, овочі та подібні продукти)
- ✓ складач поїздів
- ✓ формувальник вогнетривких виробів
- ✓ касир торговельного залу
- ✓ слюсар з ремонту устаткування котельних та пилопідготовчих цехів
- ✓ комплектувальник меблів
- ✓ технік-геодезист