



ПОПИТ ТА ПРОПОЗИЦІЯ НА ЗАРЕЄСТРОВАНОМУ РИНКУ ПРАЦІ ІВАНО-ФРАНКІВСЬКОЇ ОБЛАСТІ У СІЧНІ-ТРАВНІ 2023 РОКУ

www.dcz.gov.ua



У січні-травні 2023 року роботодавці проінформували службу зайнятості про наявність **5,6 тис. вакансій**.

Структура вакансій за видами економічної діяльності була наступною: 24% вакансій пропонувалося в оптовій та роздрібній торгівлі; 20% – в переробній промисловості; 8% – в тимчасовому розміщуванні та організації харчування; 8% – у сільському господарстві, 7% – в освіті; 7% – в охороні здоров'я; 7% – в транспорті.

У професійному розрізі, найбільше вакансій пропонувалося для працевлаштування: працівників сфери торгівлі та послуг (25%); кваліфікованих робітників з інструментом (16%); робітників з обслуговування, експлуатації устаткування та машин (14%); фахівців (10%); працівників найпростіших професій (9%); професіоналів (8%).

Станом на 1 червня 2023 року кількість актуальних вакансій, заявлених роботодавцями до служби зайнятості області, становила **1,3 тис. одиниць**, що на 40% більше, ніж на відповідну дату минулого року.

За видами економічної діяльності більшість вакансій налічувалася в переробній промисловості (26%), в оптовій та роздрібній торгівлі (23%), в транспорті (13%), в тимчасовому розміщуванні та організації харчування (9%), в охороні здоров'я (6%), в освіті (4%), в державному управлінні й обороні (4%).

За професійними групами: найбільший попит роботодавців від всіх поданих вакансій спостерігався на кваліфікованих робітників з інструментом – 23% (швачка, електромонтер з ремонту та обслуговування електроустаткування, в'язальник схемних джгутів, кабелів та шнурів, пекар, слюсар з ремонту колісних транспортних засобів); працівників сфери торгівлі та послуг – 22% (кухар, продавець, офіціант, бармен, бариста, охоронник); робітників з обслуговування, експлуатації устаткування та машин – 15% (водій автотранспортних засобів, черговий стрілочного поста, обпресувальник кабелів та проводів пластиками та гумою, токарь); фахівців – 12% (черговий по залізничній станції, бухгалтер, асистент фармацевта, сестра медична, електромеханік дільниці); професіоналів – 9% (інспектор, фармацевт, спеціаліст державної служби, хімік); працівників найпростіших професій – 7% (робітник з благоустрою, вантажник, прибиральник службових приміщень, укладальник-пакувальник); технічних службовців – 7% (касир торговельного залу, адміністратор, листоноша (поштар), оператор поштового зв'язку); службовців, керівників, менеджерів – 5% (начальник відділення зв'язку, головний бухгалтер, заступник директора, майстер виробничої дільниці);

У січні-травні 2023 року послугами державної служби зайнятості скористалися **9,6 тис. безробітних громадян**.



За видами економічної діяльності, серед безробітних, які мали професійний досвід, 24% раніше працювали в оптовій та роздрібній торгівлі; 17% – у державному управлінні й обороні; 16% – на підприємствах переробної промисловості; 7% – в охороні здоров'я; 6% – у сільському господарстві.

За професійними групами, серед зареєстрованих безробітних переважають працівники сфери торгівлі та послуг (25%); робітники з обслуговування, експлуатації устаткування та машин (12%), працівники найпростіших професій (11%); фахівці (11%); кваліфіковані робітники з інструментом (10%); професіонали (10%); службовці, керівники, менеджери (10%).

Станом на 1 червня 2023 року послуги державної служби зайнятості **отримували 3,5 тис. зареєстрованих безробітних.**

За статтю: у загальній кількості зареєстрованих безробітних чоловіки становили 0,9 тис. осіб (або 27%), жінки – 2,5 тис. осіб (або 73%).

За віковими групами: 27% зареєстрованих безробітних були у віці до 35 років; 30% – у віці від 35 до 45 років; 25% – у віці від 45 до 55 років; 18% – понад 55 років.

За освітою: 48% зареєстрованих безробітних мали вищу освіту, 32% – професійно-технічну, 20% – загальну середню освіту.

Станом на 1 червня 2023 року, в середньому по області, **на одне вільне робоче місце претендували 3 безробітні** (на 1 червня 2022 року – 9 осіб).

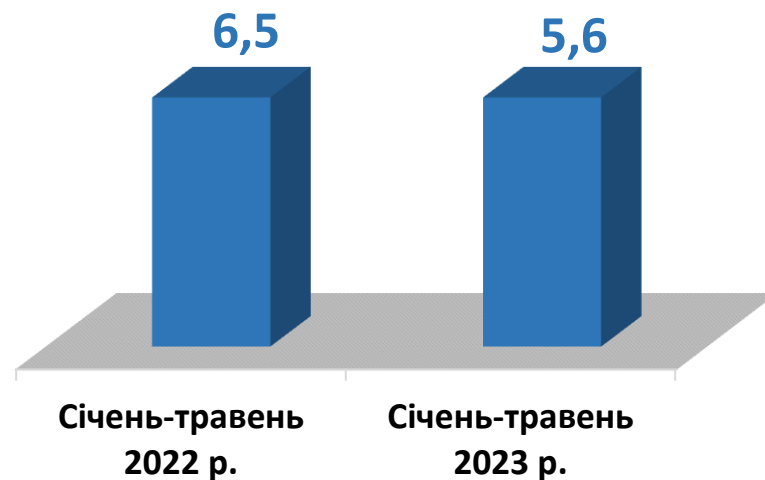
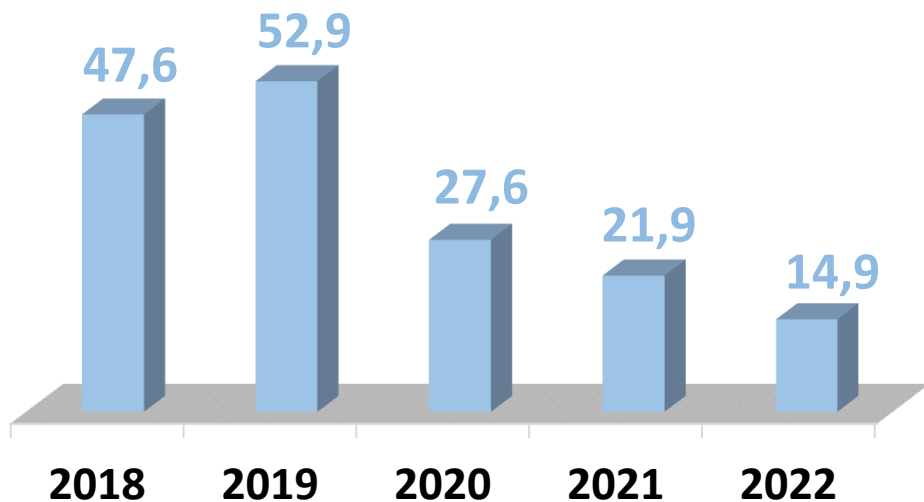
Найбільша невідповідність попиту на робочу силу та її пропозиції у професійно-кваліфікаційному розрізі спостерігалася серед кваліфікованих робітників сільського та лісового господарств (на 1 вакансію претендували 12 осіб), серед службовців та керівників (5 осіб), працівників найпростіших професій (4 особи), працівників сфери торгівлі та послуг (3 особи), технічних службовців (3 особи), професіоналів (3 особи).

Найбільша нестача вакансій спостерігалася для представників таких професій: для 158 операторів котельні та 153 стрільців вакансії відсутні, для 34 monterів кабельного виробництва вакансії відсутні, для 40 безробітних фахівців є 1 вакансія, для 27 економістів є 2 вакансії.

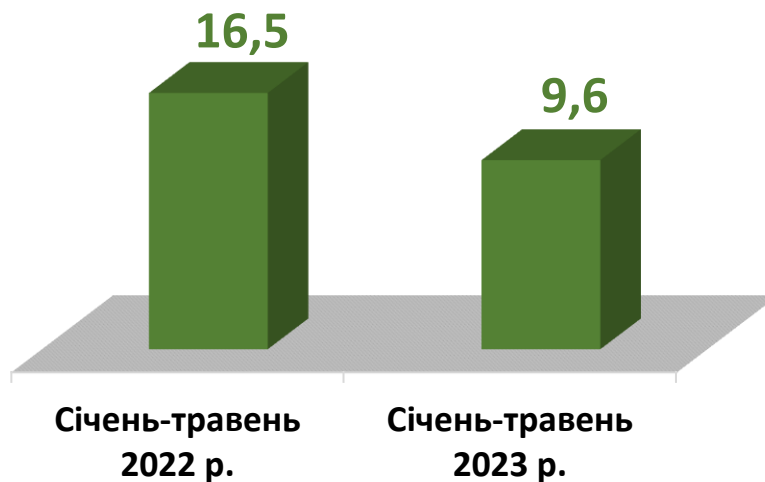
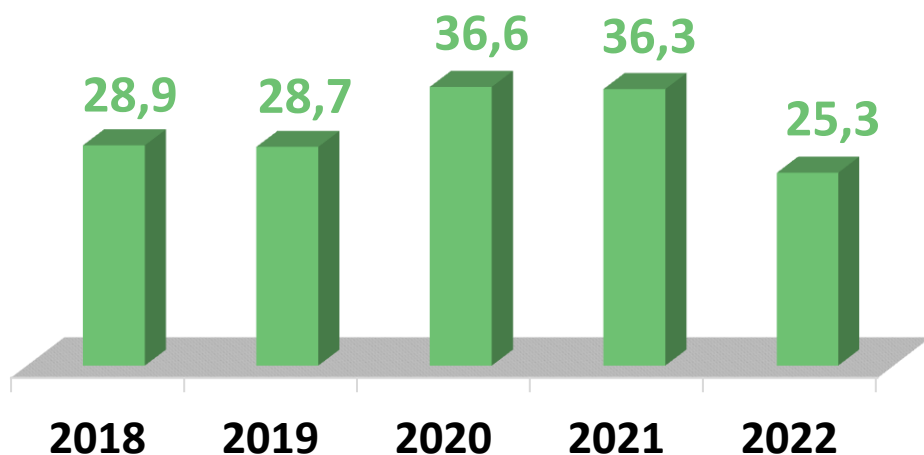
Нестача кадрів спостерігалася серед представників таких професій: швачка, черговий по залізничній колії, електромонтер з ремонту та обслуговування електроустаткування, інспектор, черговий стрілочного поста, обпресувальник кабелів та проводів пластикою та гумою.



Кількість вакансій, тис. одиниць

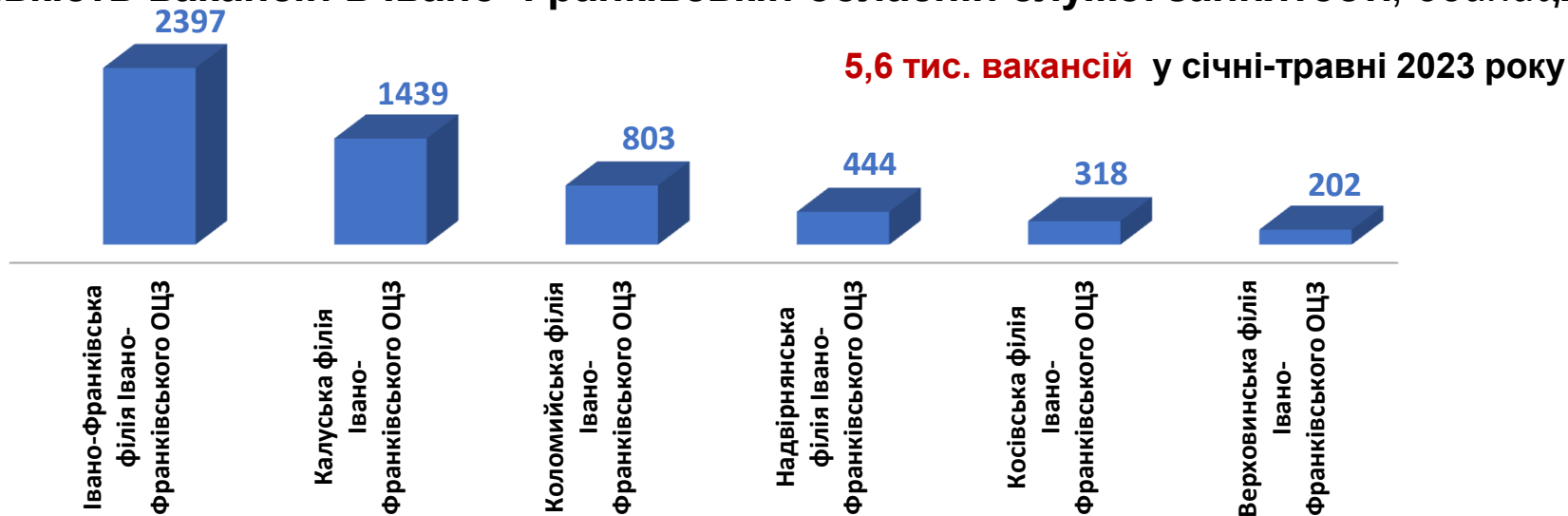


Чисельність безробітних, тис. осіб

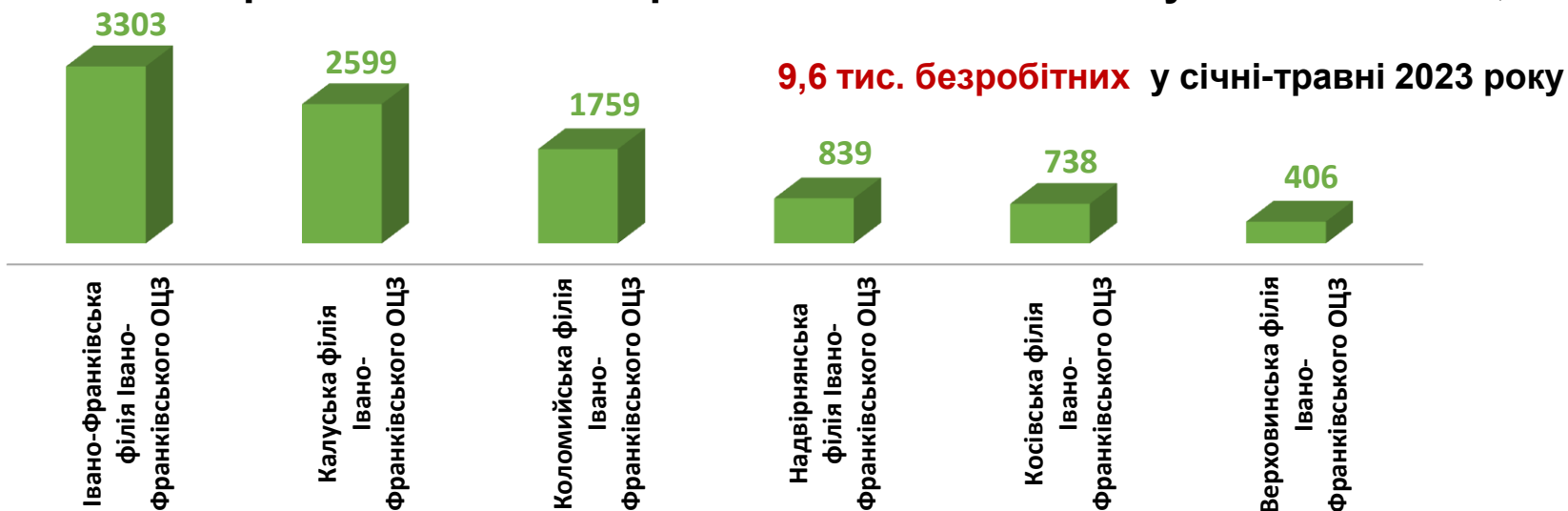




Кількість вакансій в Івано-Франківській обласній службі зайнятості, *одиниць*

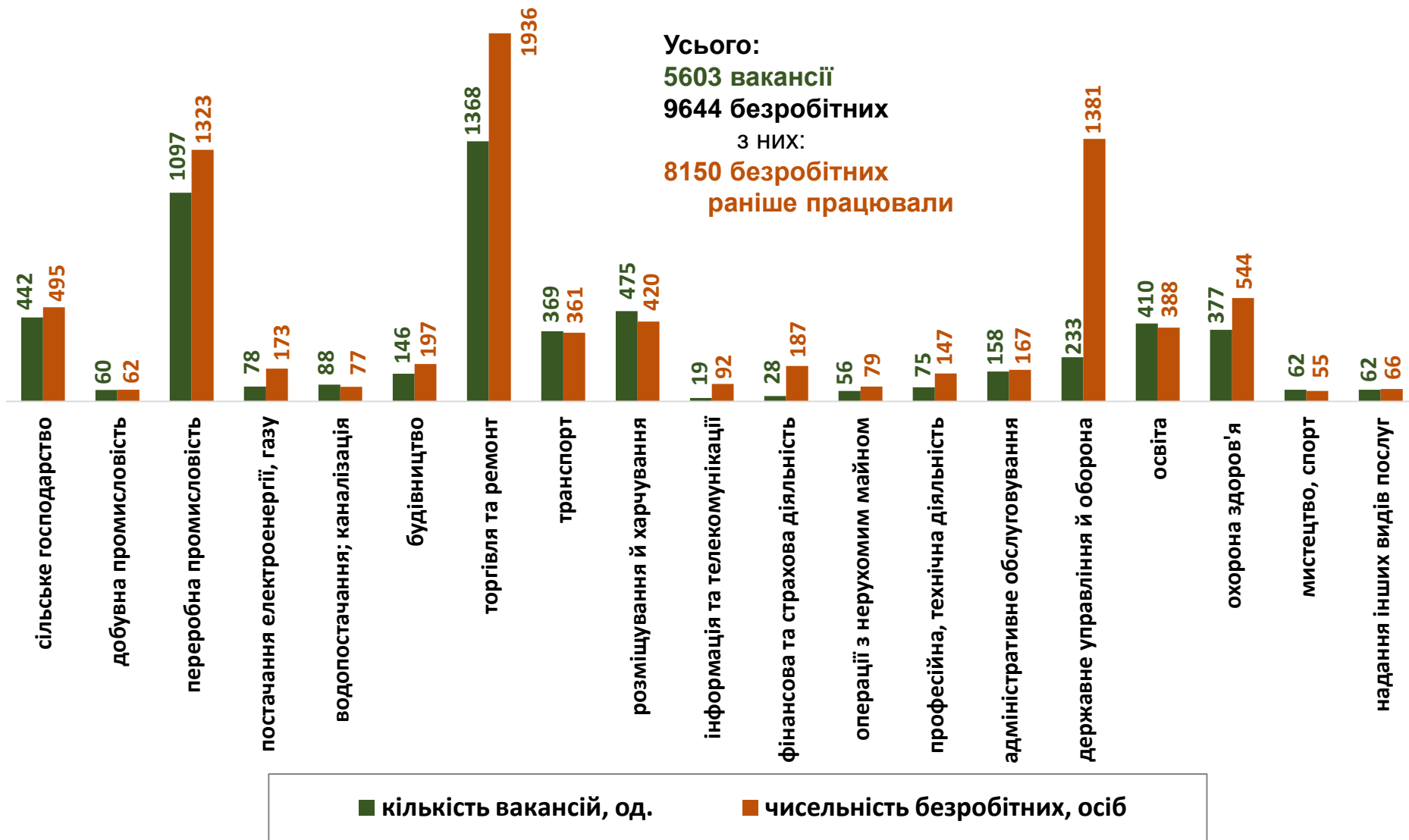


Чисельність безробітних в Івано-Франківській обласній службі зайнятості, *осіб*





Кількість вакансій та чисельність безробітних (за видами економічної діяльності)



Чисельність безробітних за статтю

(за статтю та видами економічної діяльності підприємств, на яких вони раніше працювали)



2,6 тис. чоловіків

з них:

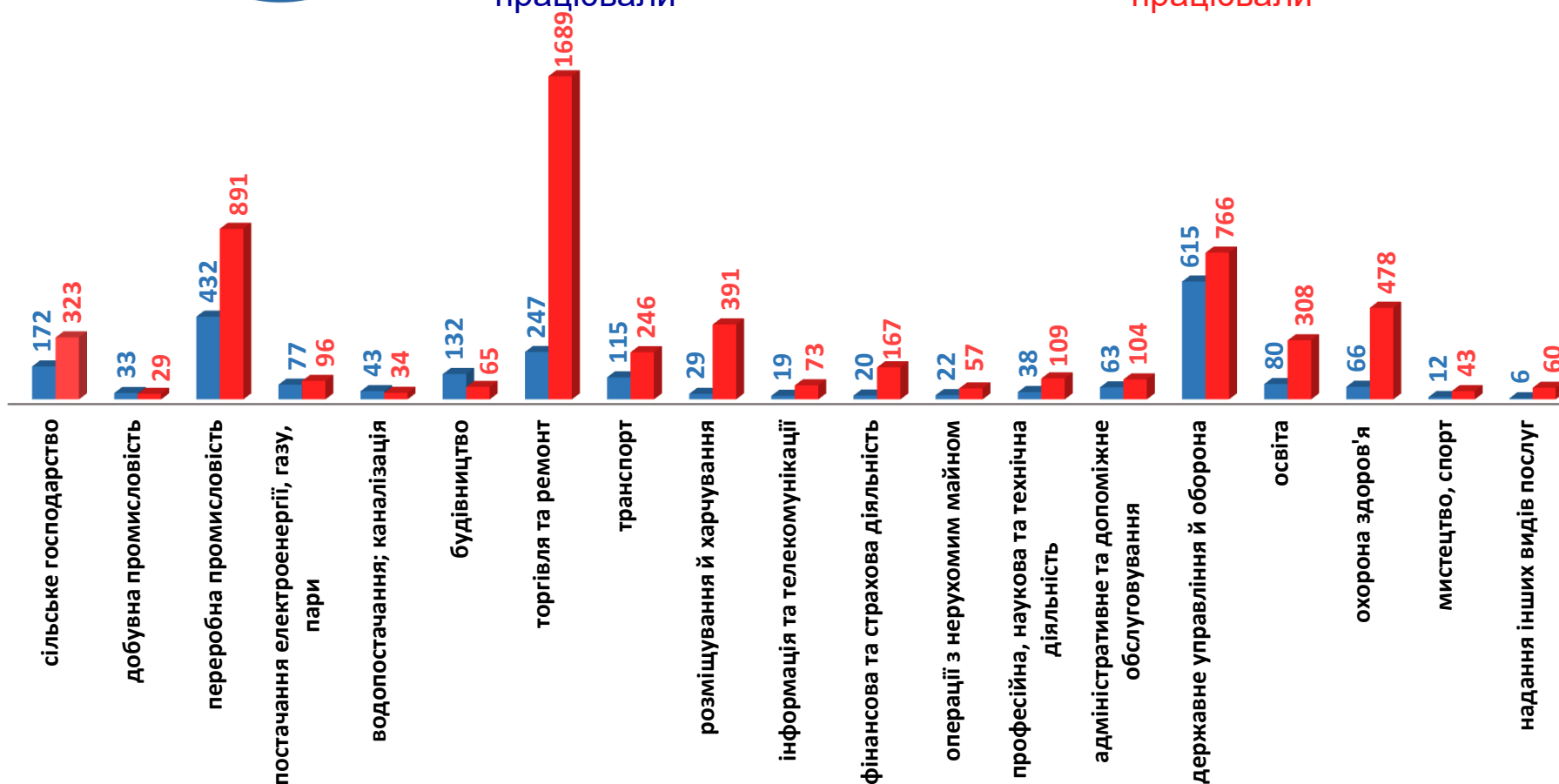
2,2 тис. чоловіків раніше працювали



7,0 тис. жінок

з них:

5,9 тис. жінок раніше працювали





Структура вакансій, % (за видами економічної діяльності)



Структура безробітних, % (за видами економічної діяльності, на яких вони раніше працювали)

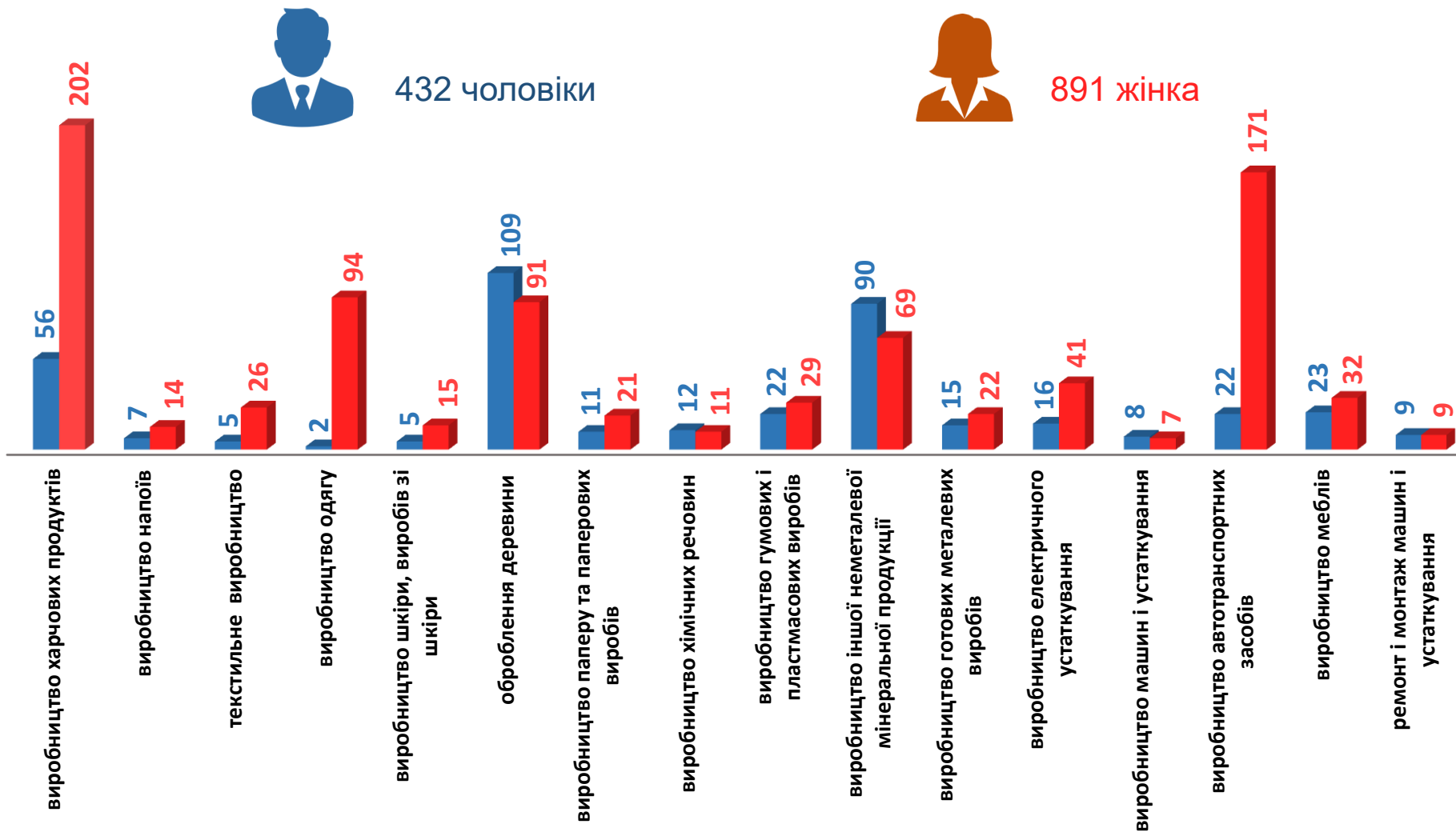


Кількість вакансій та чисельність безробітних

(за окремими видами переробної промисловості)

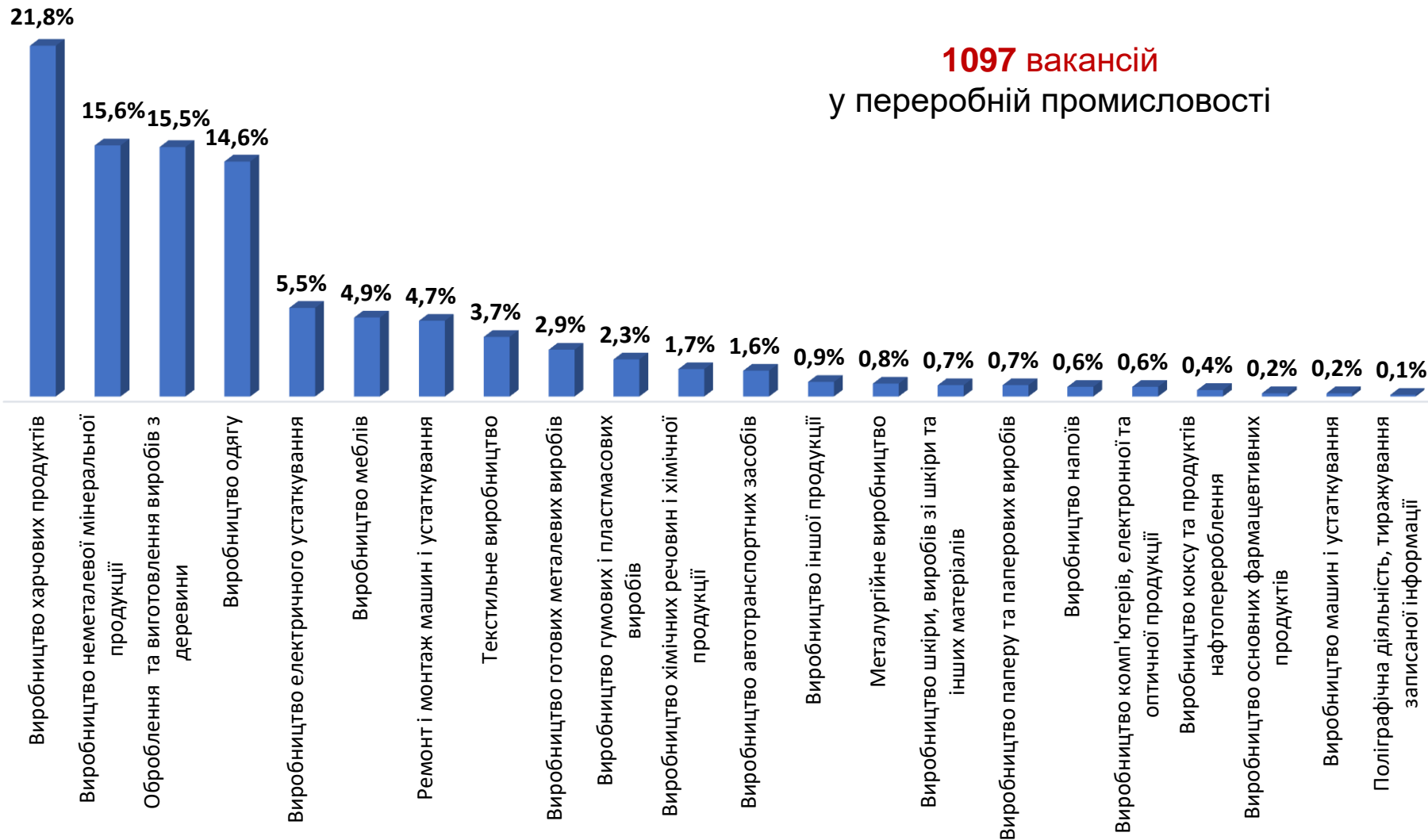


Чисельність безробітних за статтю (за статтю та окремими видами переробної промисловості підприємств, на яких вони раніше працювали)



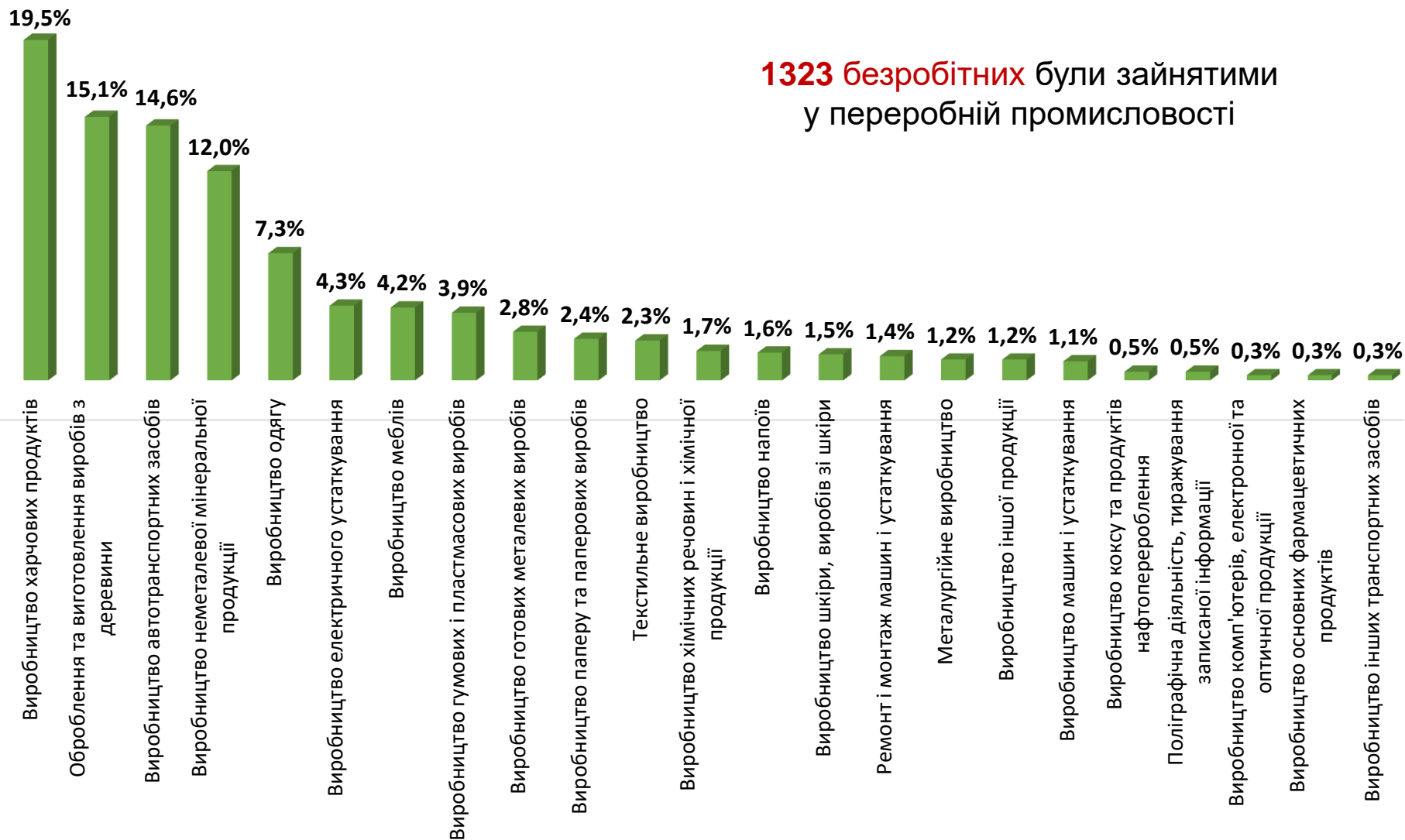


Структура вакансій за видами переробної промисловості, %



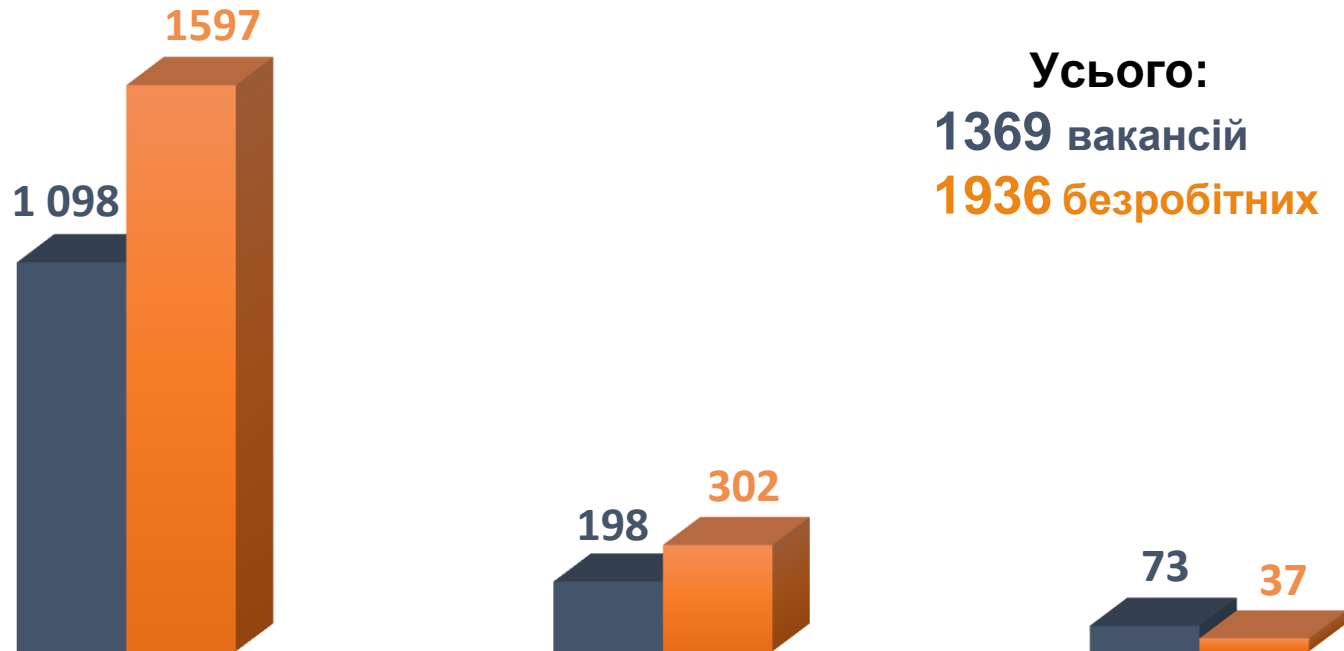


Структура безробітних за видами переробної промисловості, %





Кількість вакансій та чисельність безробітних за видами оптової та роздрібної торгівлі



Усього:
1369 вакансій
1936 безробітних

роздрібна торгівля, крім торгівлі автотранспортними засобами

оптова торгівля, крім торгівлі автотранспортними засобами

оптова та роздрібна торгівля автотранспортними засобами

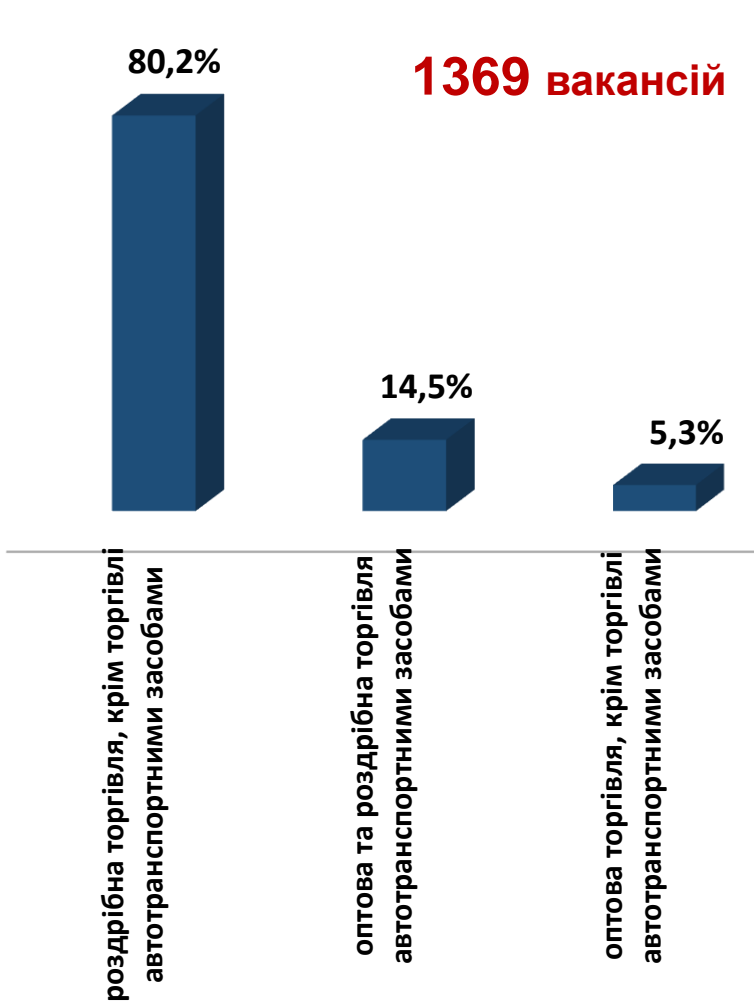
■ Кількість вакансій, одиниць

■ Чисельність безробітних, осіб



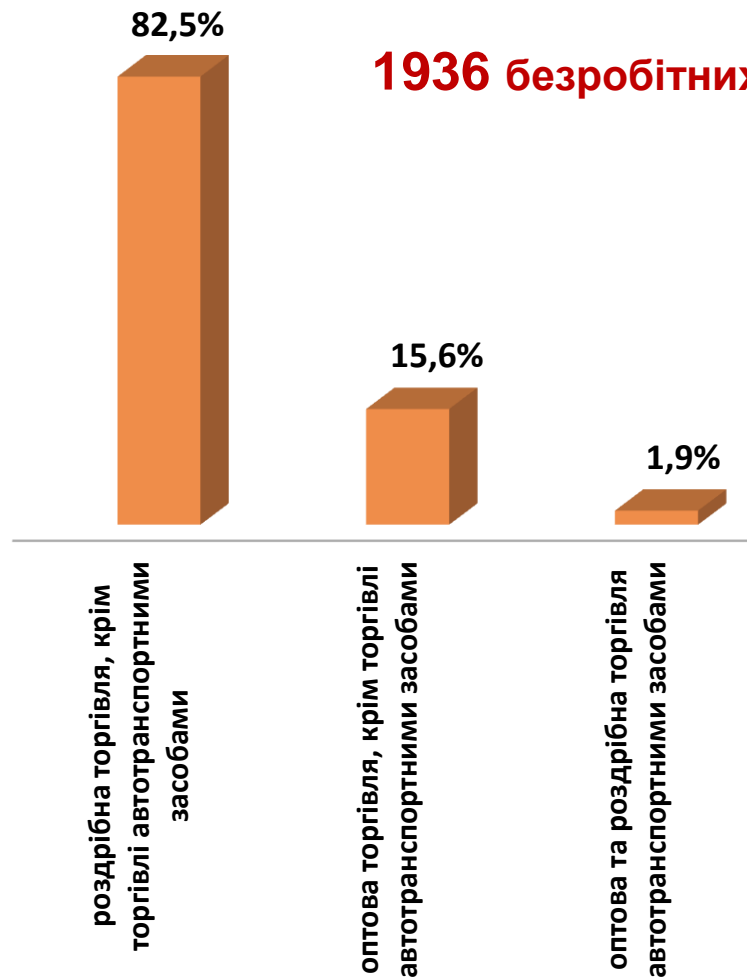
Структура вакансій за видами оптової та роздрібної торгівлі, %

1369 вакансій



Структура безробітних за видами оптової та роздрібної торгівлі, %

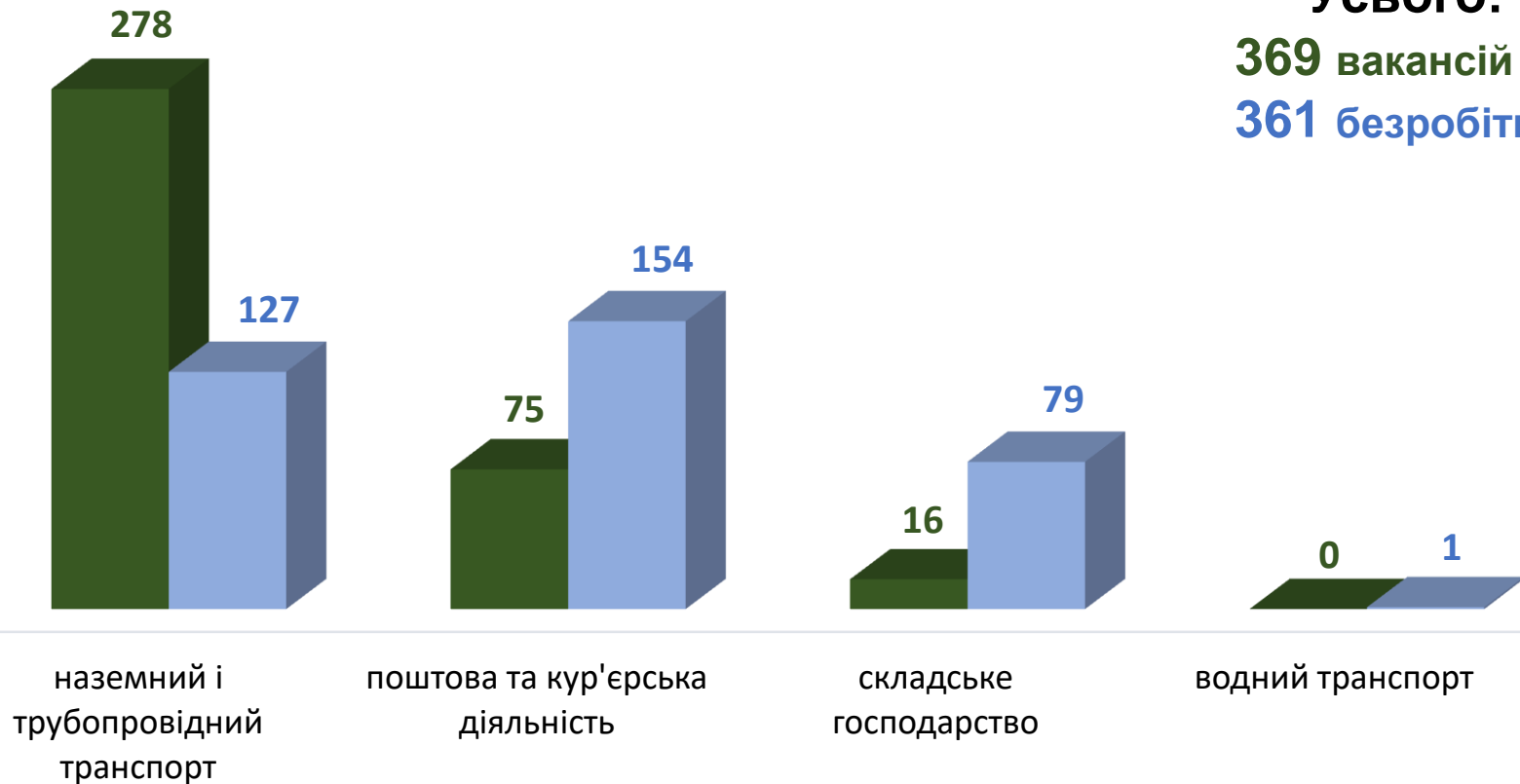
1936 безробітних





Кількість вакансій та чисельність безробітних у сфері транспорту

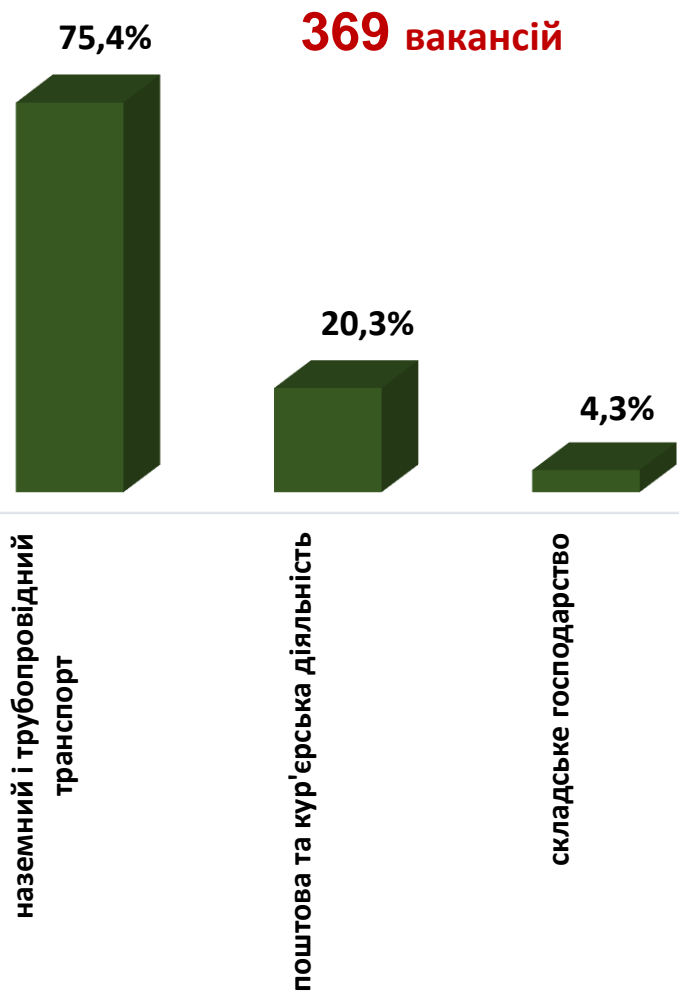
Усього:
369 вакансій
361 безробітний



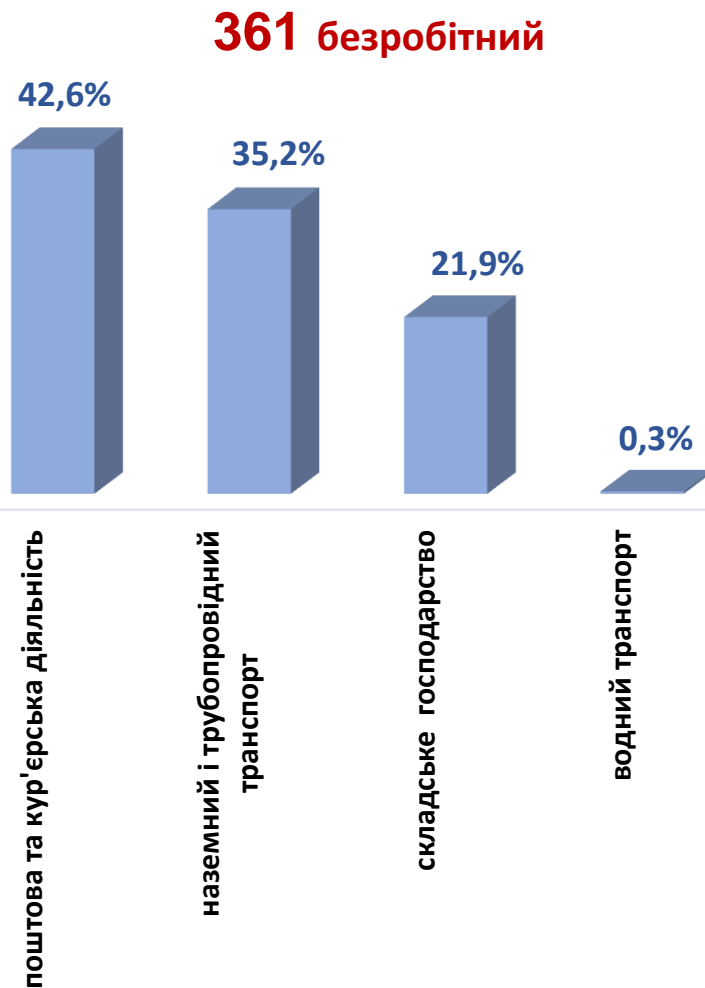
■ кількість вакансій, одиниць ■ чисельність безробітних, осіб



Структура вакансій, % у сфері транспорту



Структура безробітних, % у сфері транспорту





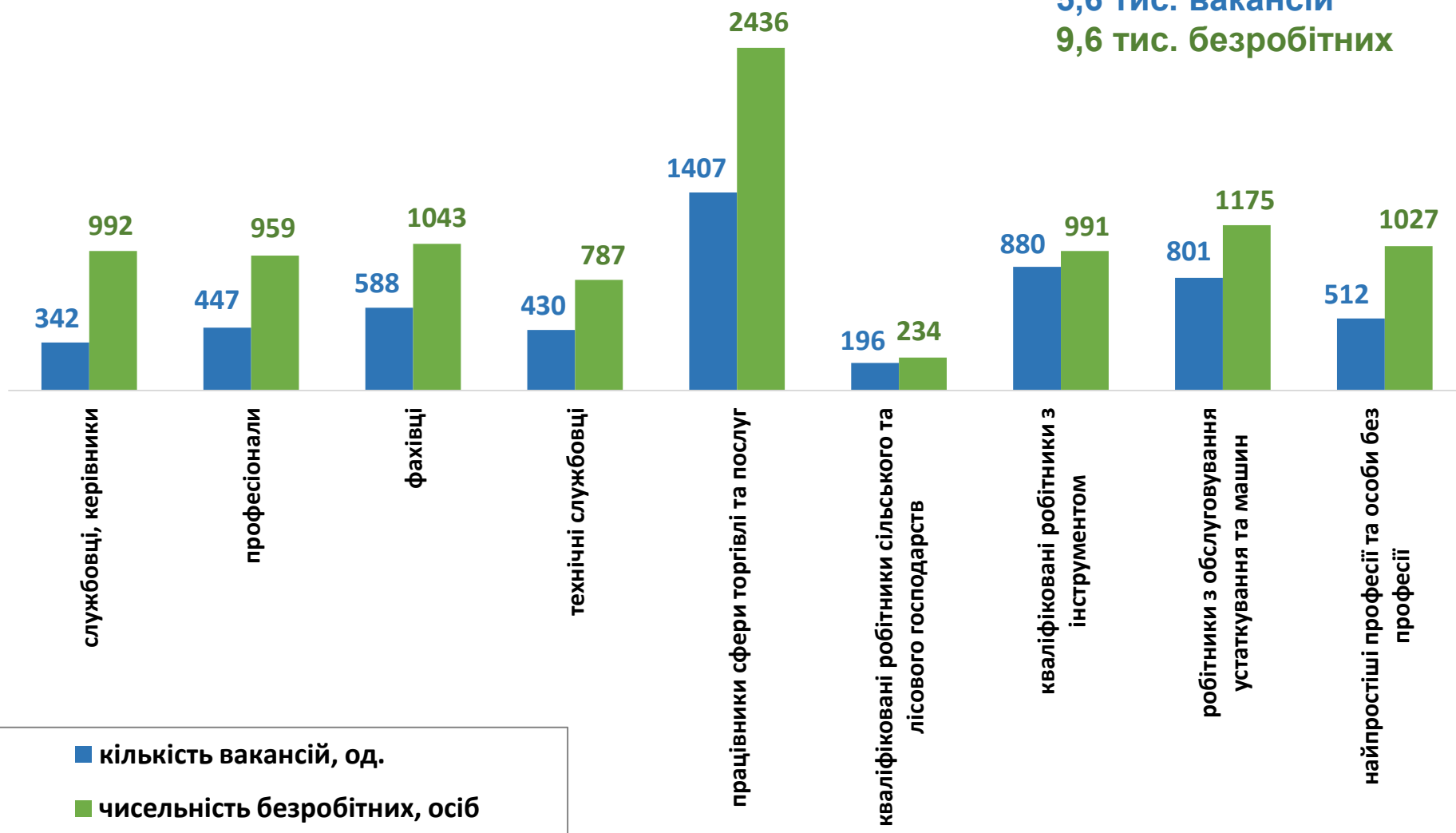
Кількість вакансій та чисельність безробітних

(за професійними групами)

Усього:

5,6 тис. вакансій

9,6 тис. безробітних



Чисельність безробітних за статтю

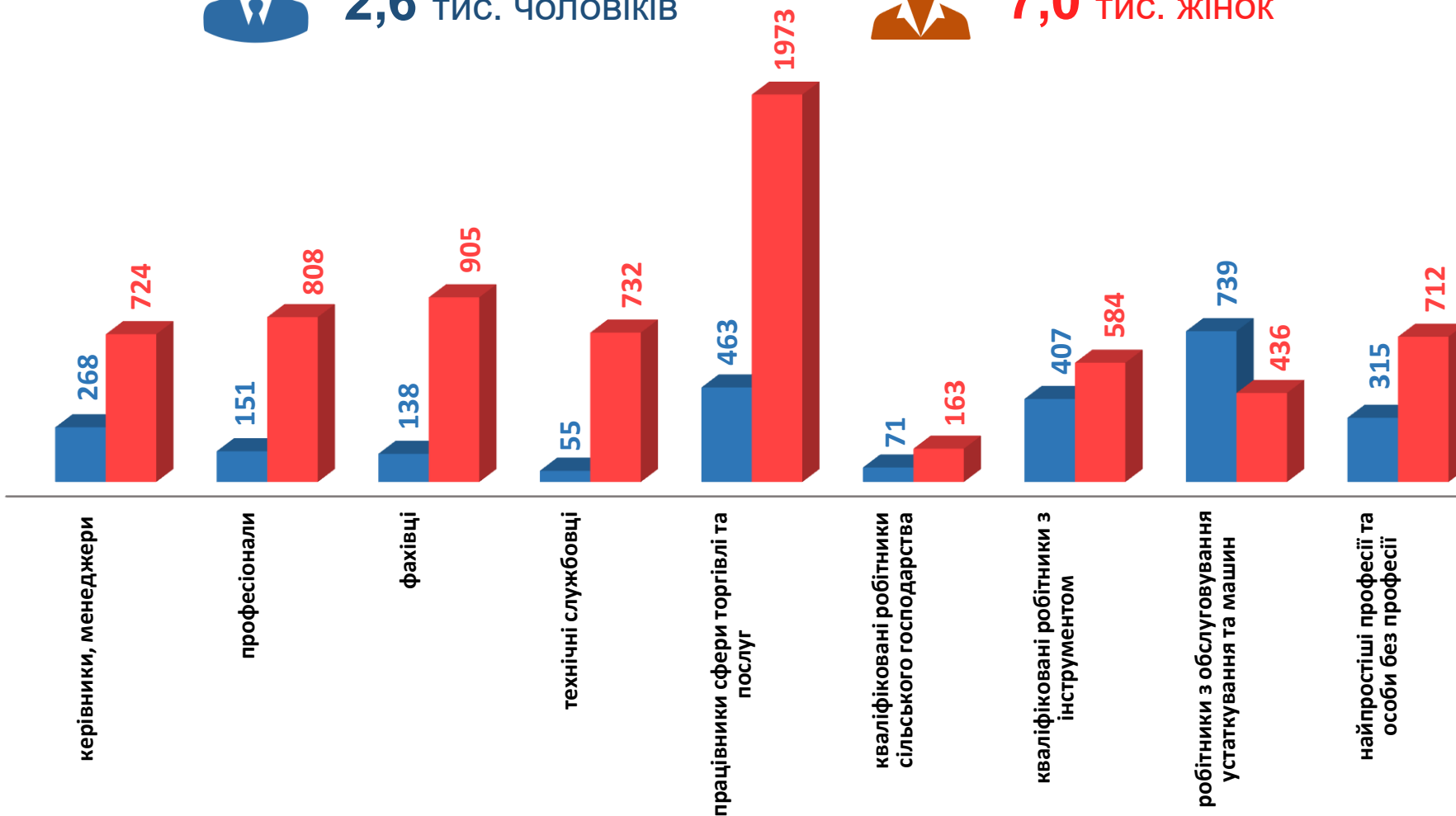
(за статтю та професійними групами)



2,6 тис. чоловіків



7,0 тис. жінок

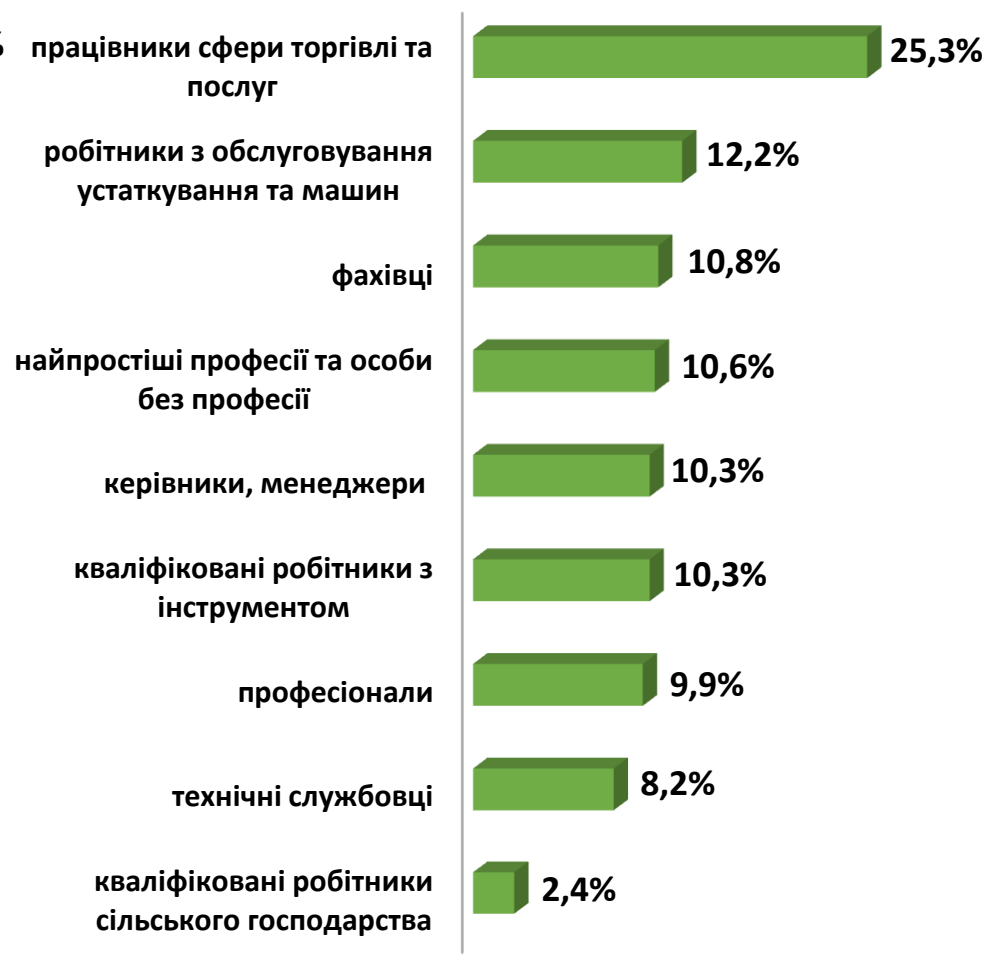




Структура вакансій за професійними групами, %



Структура безробітних за професійними групами, %



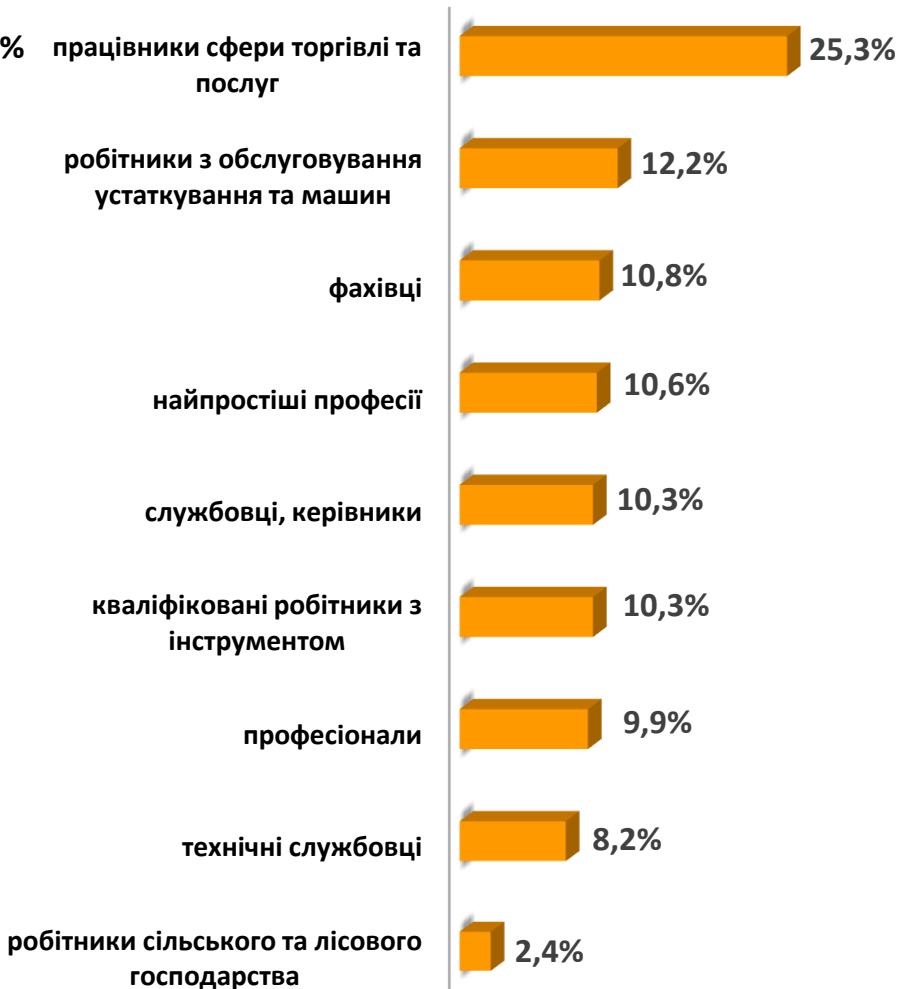


Структура працевлаштованих безробітних, %

За видами економічної діяльності



За професійними групами



Структура працевлаштованих безробітних, %

(за статтю та видами економічної діяльності)



ЧОЛОВІКИ



ЖІНКИ

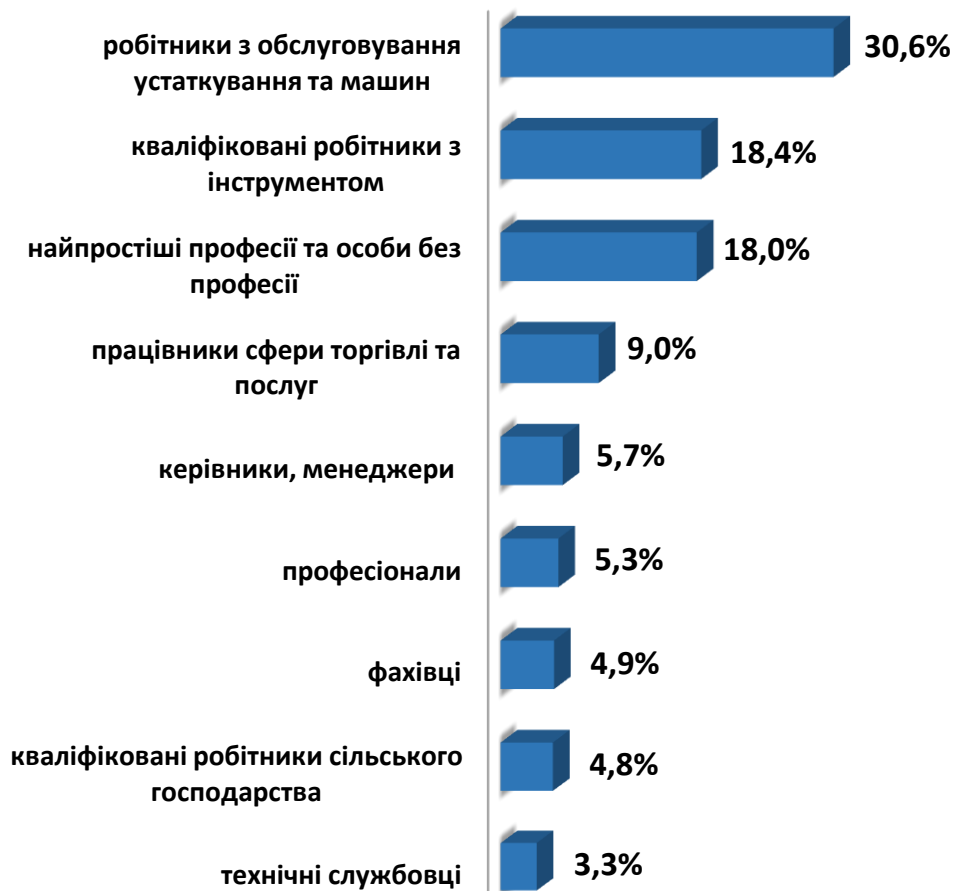


Структура працевлаштованих безробітних, %

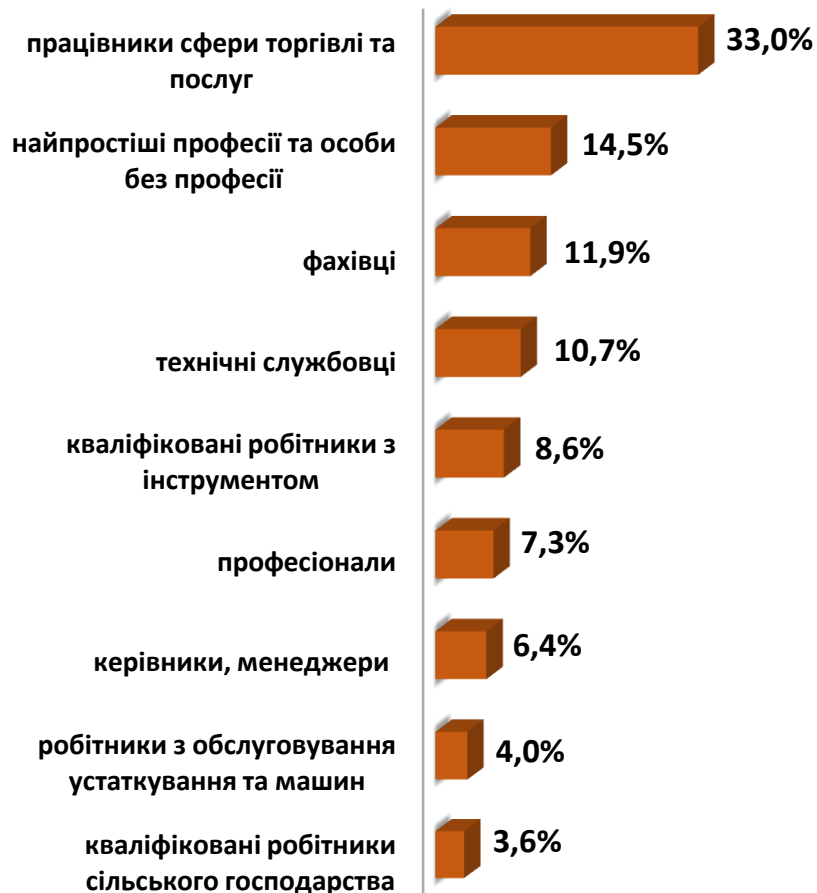


(за статтю та професійними групами)

ЧОЛОВІКИ

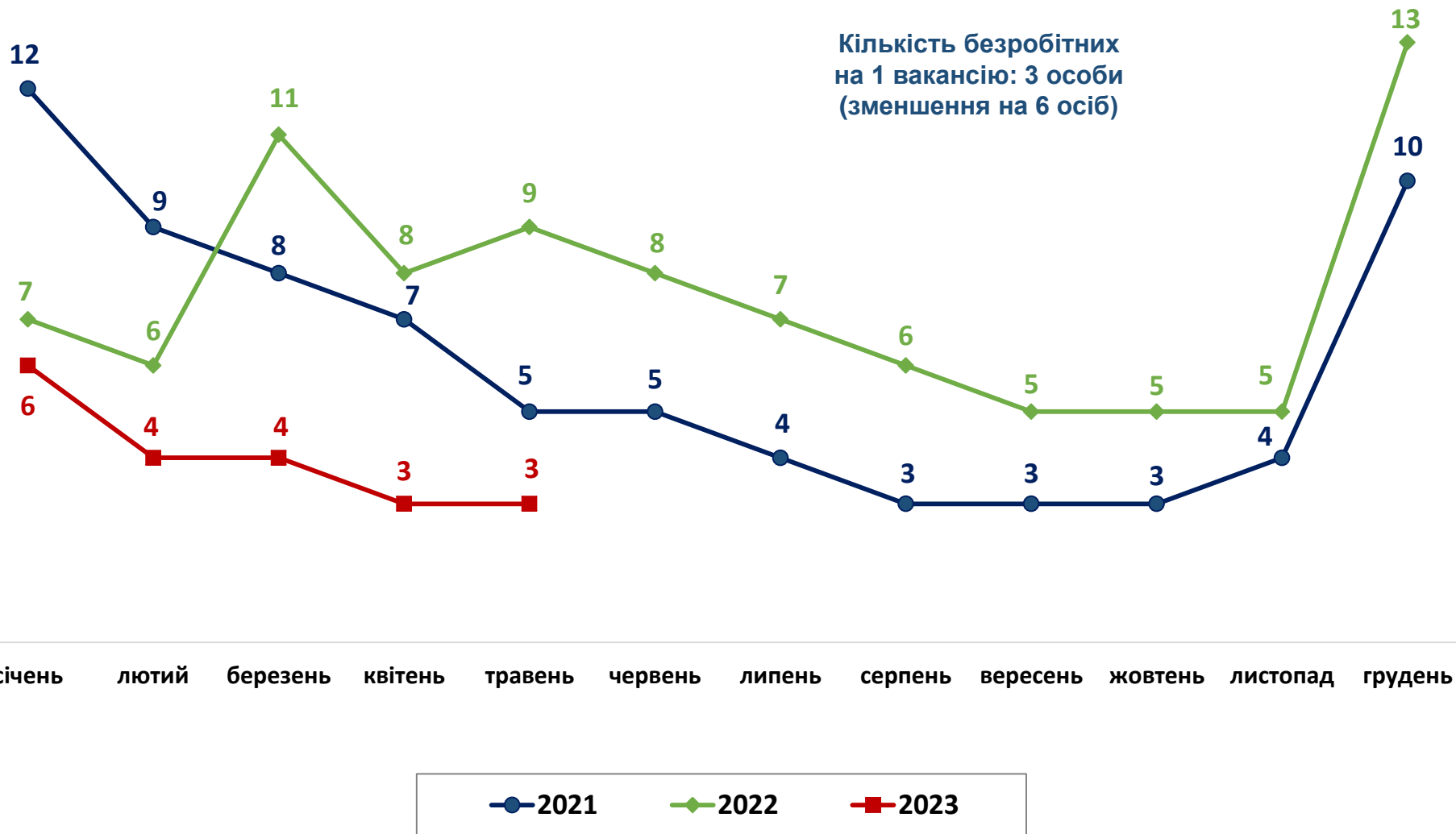


ЖІНКИ



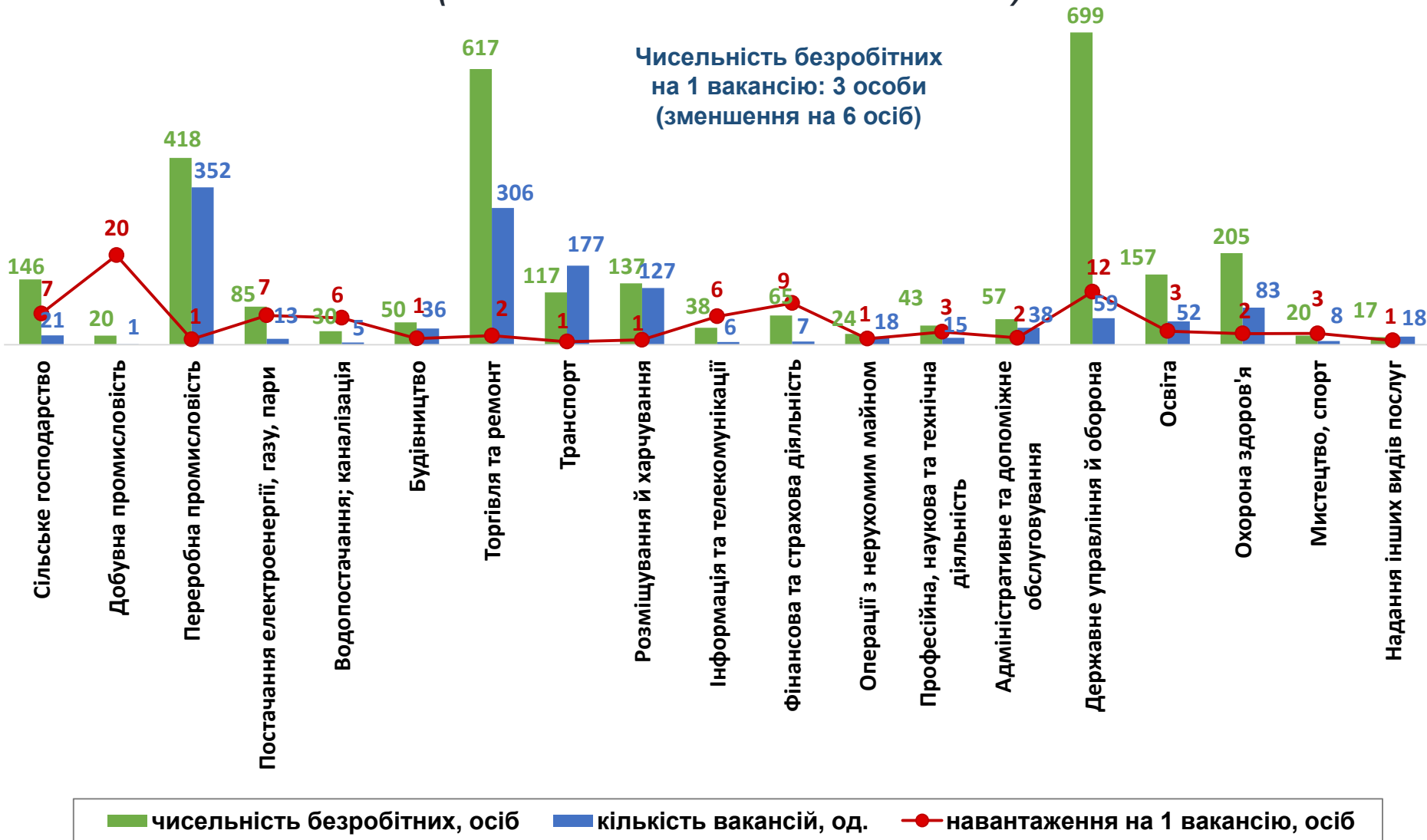


Чисельність претендентів на 1 вакансію, станом на кінець місяця, осіб





Чисельність зареєстрованих безробітних, кількість вакансій та чисельність претендентів на 1 вакансію, станом на 1 червня 2023 р. (за видами економічної діяльності)

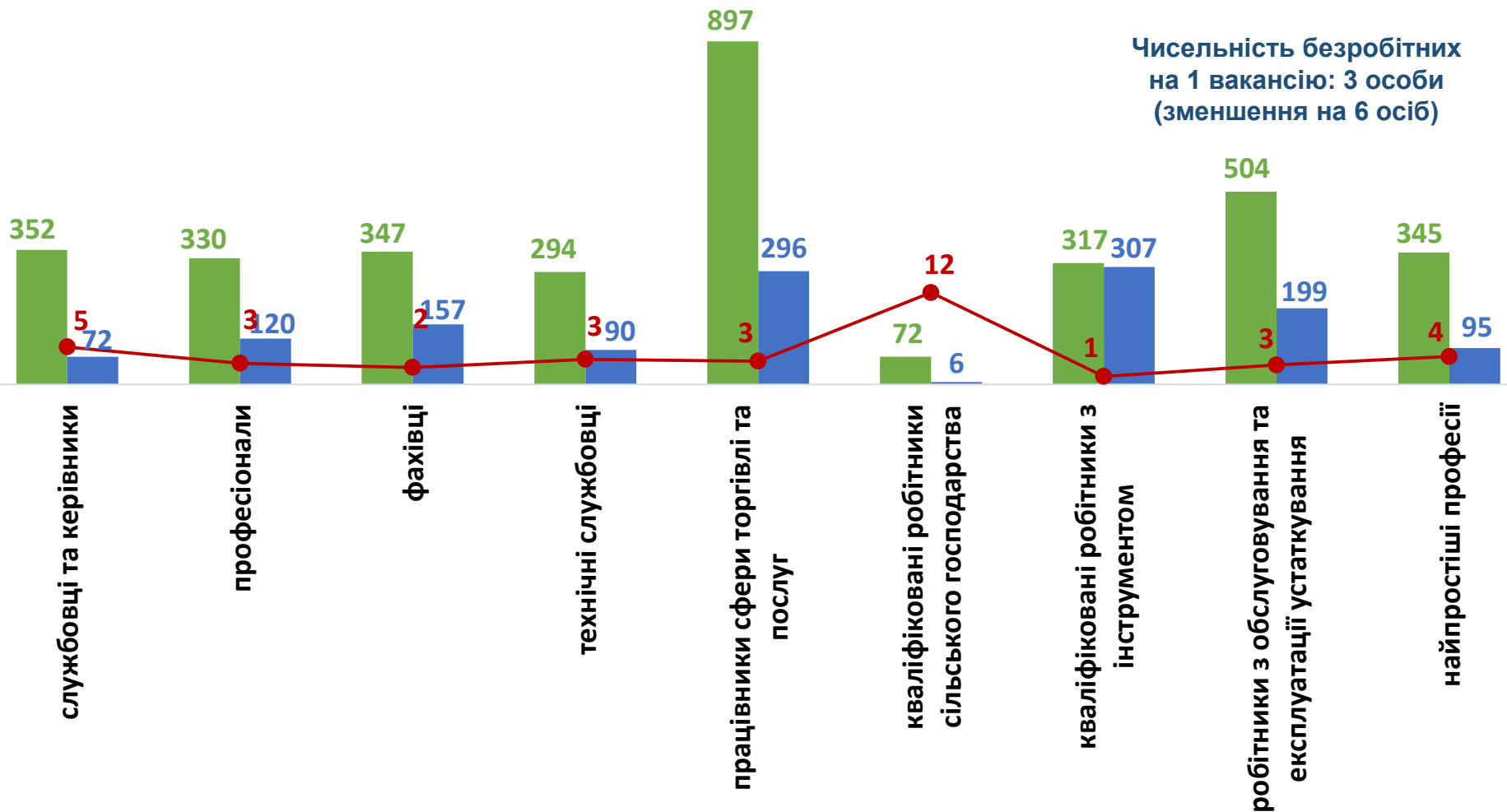




Чисельність зареєстрованих безробітних, кількість вакансій та кількість претендентів на 1 вакансію, станом на 1 червня 2023 р.

(за професійними групами)

Чисельність безробітних на 1 вакансію: 3 особи
(зменшення на 6 осіб)



■ чисельність безробітних, осіб ■ кількість вакансій, од. ● навантаження на 1 вакансію, осіб



Професії, за якими кількість вакансій є найбільшою, станом на 1 червня 2023 року за професійними групами **ТОП-10**

Керівники, менеджери

начальник відділення зв'язку

головний бухгалтер

майстер виробничої ділянки

заступник директора

менеджер (управитель)

начальник відділення

завідувач складу

менеджер (управитель) в роздрібній торгівлі
непродовольчими товарами

менеджер (управитель) із збуту

начальник виробництва

Професіонали, фахівці

черговий по залізничній станції

інспектор

бухгалтер

фармацевт

асистент фармацевта

сестра медична (брат медичний)

електромеханік ділянки

спеціаліст державної служби (місцевого
самоврядування)

механік з ремонту транспорту

асистент вихователя закладу дошкільної
освіти



Професії, за якими кількість вакансій є найбільшою, станом на 1 червня 2023 року за професійними групами **ТОП-10**

Технічні службовці

касир торговельного залу

адміністратор

листоноша (поштар)

адміністратор (господар) залу

оператор поштового зв'язку

касир (на підприємстві, в установі, організації)

оператор комп'ютерного набору

службовець на складі (комірник)

черговий по парку (на залізничному транспорті)

обліковець

Працівники сфери торгівлі та послуг

кухар

продавець продовольчих товарів

продавець-консультант

офіціант

бармен

бариста

продавець непродовольчих товарів

охоронник

виробник харчових напівфабрикатів

покоївка



Професії, за якими кількість вакансій є найбільшою, станом на 1 червня 2023 року за професійними групами **ТОП-10**

Кваліфіковані робітники сільського господарства

овочівник

озеленювач

готувач кормів (тваринництво)

птахівник

оператор птахофабрик та механізованих ферм

робітник на лісокультурних (лісогосподарських) роботах

Кваліфіковані робітники з інструментом

швачка

електромонтер з ремонту та обслуговування електроустаткування в'язальник схемних джгутів, кабелів та шнурів

пекар

слюсар з ремонту колісних транспортних засобів

електрогазозварник

електрозварник ручного зварювання

слюсар-ремонтник

слюсар з ремонту рухомого складу

обвалювальник м'яса



Професії, за якими кількість вакансій є найбільшою, станом на 1 червня 2023 року
за професійними групами **ТОП-10**

Робітники з обслуговування устаткування

водій автотранспортних засобів

черговий стрілочного поста

обпресувальник кабелів та проводів
пластиками та гумою

токарь

вулканізаторник

регулювальник швидкості руху вагонів

водій навантажувача

волочильник кольорових металів

скручувальник виробів кабельного
виробництва

формувальник залізобетонних виробів та
конструкцій

Найпростіші професії

робітник з благоустрою

вантажник

прибиральник службових приміщень

укладальник-пакувальник

підсобний робітник

укладальник хлібобулочних виробів

кухонний робітник

двірник

перемотувальник



Професії, по яких чисельність безробітних є найбільшою, станом на 1 червня 2023 року (ТОП-20)

✓ продавець продовольчих товарів

✓ оператор котельні

✓ стрілець

✓ продавець-консультант

✓ продавець непродовольчих товарів

✓ кухар

✓ водій автотранспортних засобів

✓ прибиральник службових приміщень

✓ бухгалтер

✓ машиніст (кочегар) котельної

✓ адміністратор

✓ підсобний робітник

✓ сестра медична (брат медичний)

✓ листоноша (поштар)

✓ спеціаліст державної служби (місцевого самоврядування)

✓ фахівець

✓ в'язальник схемних джгутів, кабелів та шнурів

✓ касир торговельного залу

✓ охоронник

✓ монтер кабельного виробництва

Професії, по яких чисельність безробітних за статтю є найбільшою, станом на 1 червня 2023 року

ТОП-10



Чоловіки

- ✓ стрілець
- ✓ оператор котельні
- ✓ водій автотранспортних засобів
- ✓ машиніст (кочегар) котельної
- ✓ охоронник
- ✓ підсобний робітник
- ✓ сторож
- ✓ вантажник
- ✓ командир відділення
- ✓ опалювач



Жінки

- ✓ продавець продовольчих товарів
- ✓ продавець-консультант
- ✓ продавець непродовольчих товарів
- ✓ кухар
- ✓ прибиральник службових приміщень
- ✓ бухгалтер
- ✓ оператор котельні
- ✓ сестра медична (брат медичний)
- ✓ адміністратор
- ✓ фахівець