



ПОПИТ ТА ПРОПОЗИЦІЯ НА ЗАРЕЄСТРОВАНОМУ РИНКУ ПРАЦІ ІВАНО- ФРАНКІВСЬКОЇ ОБЛАСТІ У СІЧНІ-ЧЕРВНІ 2021 РОКУ

www.dcz.gov.ua



У січні-червні 2021 року роботодавці проінформували центри зайнятості про наявність **11,3 тис. вакансій**, що на 30% менше, ніж у січні-червні 2020 року.

Структура вакансій за видами економічної діяльності була наступною: 23% вакансій пропонувалося в оптовій та роздрібній торгівлі; 20% – на підприємствах переробної промисловості; 9% – в державному управлінні й обороні; 9% – в тимчасовому розміщуванні та організації харчування.

У професійному розрізі, найбільше вакансій пропонувалося для працевлаштування: працівників сфери торгівлі та послуг (24%); робітників з обслуговування, експлуатації устаткування та машин (16%); кваліфікованих робітників з інструментом (15%); представників найпростіших професій (11%), професіоналів (9%); фахівців (9%).

Станом на 1 липня 2021 року кількість актуальних вакансій, заявлених роботодавцями до державної служби зайнятості, становила **2,2 тис. одиниць**, що в 2,9 рази більше, ніж на відповідну дату минулого року.

За видами економічної діяльності більшість вакансій налічувалося на підприємствах оптової та роздрібної торгівлі (25%), переробної промисловості (22%), у тимчасовому розміщуванні та харчуванні (13%), в транспорті (7%), будівництві (6%).

За професійними групами: найбільший попит роботодавців спостерігався на працівників сфери торгівлі та послуг – 29% всіх поданих вакансій (продавець, кухар, офіціант, бармен, перукар, охоронник); кваліфікованих робітників з інструментом – 23% (швачка, пекар, в'язальник схемних джгутів, кабелів, слюсар-ремонтник, верстатник деревообробних верстатів); робітників з обслуговування, експлуатації устаткування та машин – 14% (водій автотранспортних засобів, складач поїздів, водій навантажувача, тракторист, машиніст екскаватора, машиніст крана); професіоналів – 9% (педагог-організатор, інспектор, провізор, викладач закладу вищої освіти, інженер землевпорядник); фахівців – 9% (бухгалтер, фармацевт, сестра медична (брат медичний), технік-електрик); найпростіші професії – 7% (підсобний робітник, вантажник, кухонний робітник, прибиральник службових приміщень, двірник, комірник).

У січні-червні 2021 року послугами державної служби зайнятості скористалися **25,8 тис. безробітних громадян**, що на 4% більше, ніж у січні-червні 2020 року.



За видами економічної діяльності, серед безробітних, які мали професійний досвід, 21% раніше працювали в оптовій та роздрібній торгівлі; 20% – у державному управлінні й обороні; 14% – на підприємствах переробної промисловості; 9% – у сфері охорони здоров'я та надання соціальної допомоги.

За професійними групами, серед зареєстрованих безробітних переважають працівники сфери торгівлі та послуг (20%); службовці, керівники, менеджери (14%); робітники з обслуговування, експлуатації устаткування та машин (13%); фахівці (13%); професіонали (12%); кваліфіковані робітники з інструментом (10%).

Станом на 1 липня 2021 року послуги державної служби зайнятості отримували **10,4 тис. зареєстрованих безробітних**, що на 38,8% менше, ніж на відповідну дату минулого року.

За статтю: у загальній кількості зареєстрованих безробітних чоловіки становили 3,8 тис. осіб (або 37%), жінки – 6,5 тис. осіб (або 63%).

За віковими групами: 29% зареєстрованих безробітних були у віці до 35 років; 28% – у віці від 35 до 45 років; 25% – у віці від 45 до 55 років; 18% – понад 55 років.

За освітою: 55% зареєстрованих безробітних мали вищу освіту, 31% – професійно-технічну, 14% – загальну середню освіту.

Суттєвим залишається дисбаланс між попитом та пропозицією робочої сили. **Станом на 1 липня 2021 року,** в середньому по області, **на одне вільне робоче місце претендувало 5 безробітних** (на 1 липня 2020 року – 22 особи).

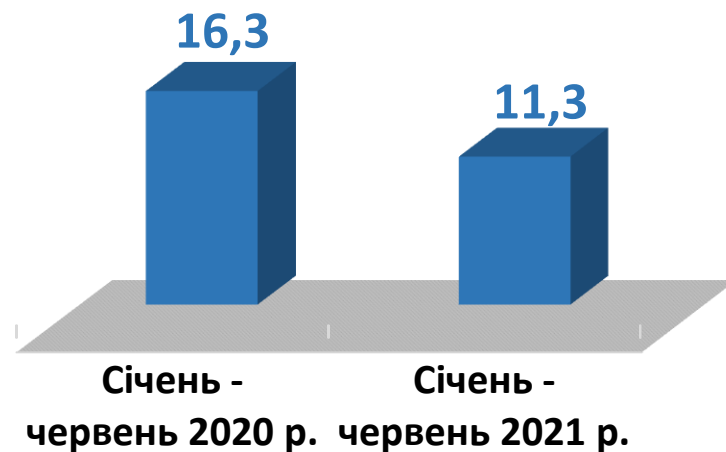
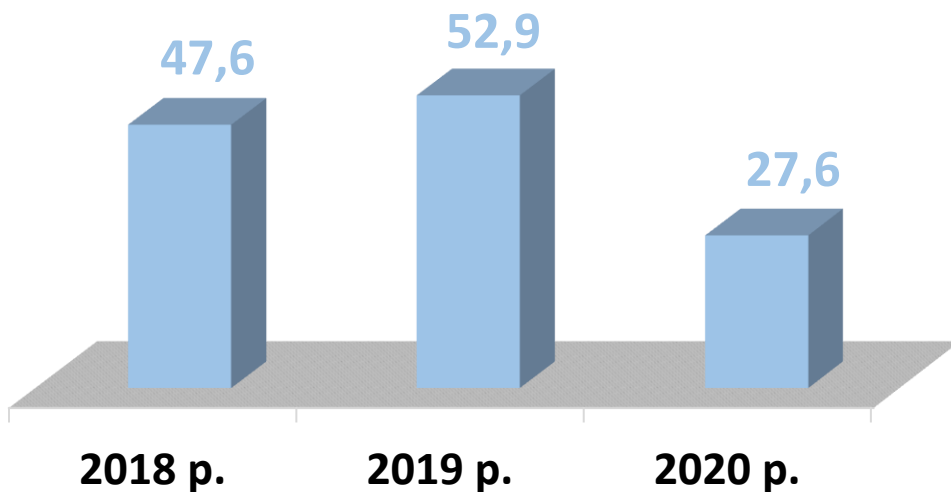
Найбільша невідповідність попиту на робочу силу та її пропозиції у професійно-кваліфікаційному розрізі спостерігалася серед працівників фінансової та страхової діяльності (на 1 вакансію претендували 30 осіб), представників добувної промисловості (27 осіб), службовців та керівників (25 осіб), постачання електроенергії, газу (11 осіб), освіти (11 осіб).

Найбільших труднощів з працевлаштуванням в даний час зазнають представники таких професій: бухгалтер, спеціаліст державної служби (місцевого самоврядування), соціальний робітник, вчитель загальноосвітнього навчального закладу. Наприклад: для 221 безробітного спеціаліста державної служби на сьогодні є 5 вакансій, для 114 бухгалтерів є 3 вакансії, для 119 безробітних соціальних робітників є 2 вакансії, для 92 вчителів є 3 вакансії.

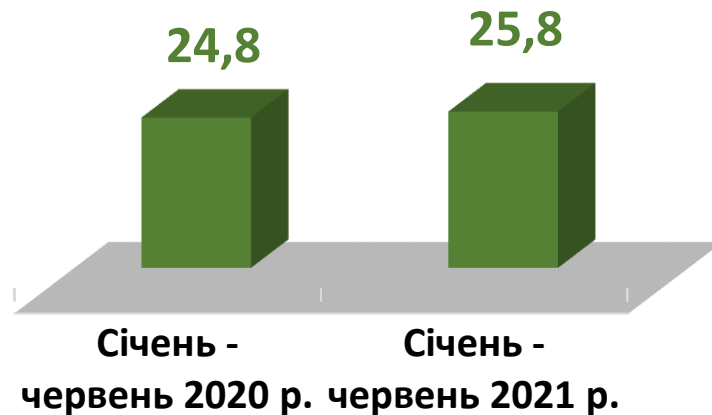
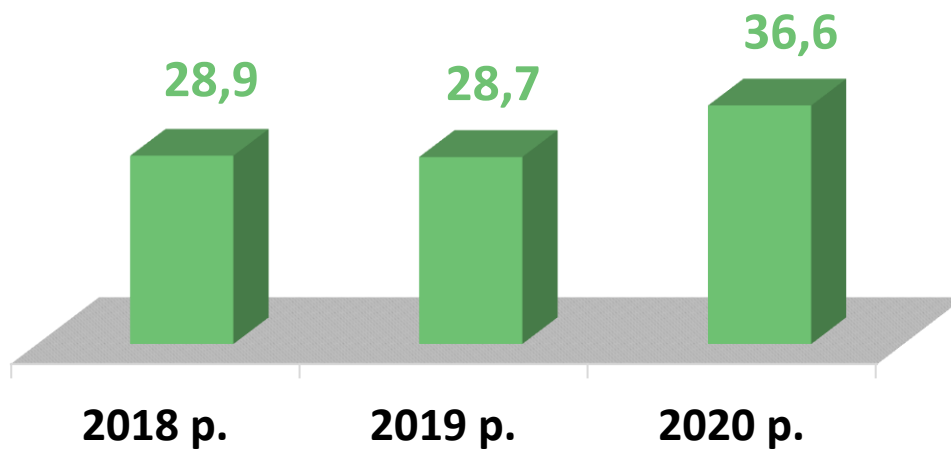
Нестача кадрів спостерігалася серед представників таких професій: сестра медична (брат медичний) стаціонару, рихтувальник кузовів, комплектувальник меблів, офіціант, лікар-вірусолог, педагог-організатор.



Кількість вакансій, тис. одиниць

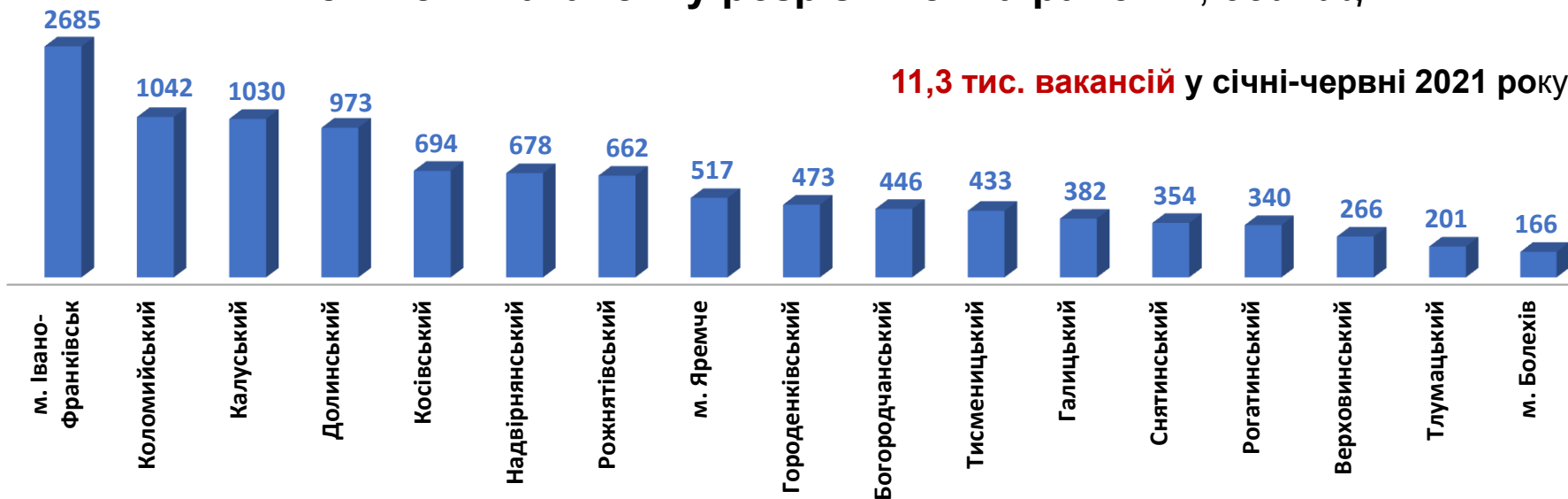


Кількість безробітних, тис. осіб

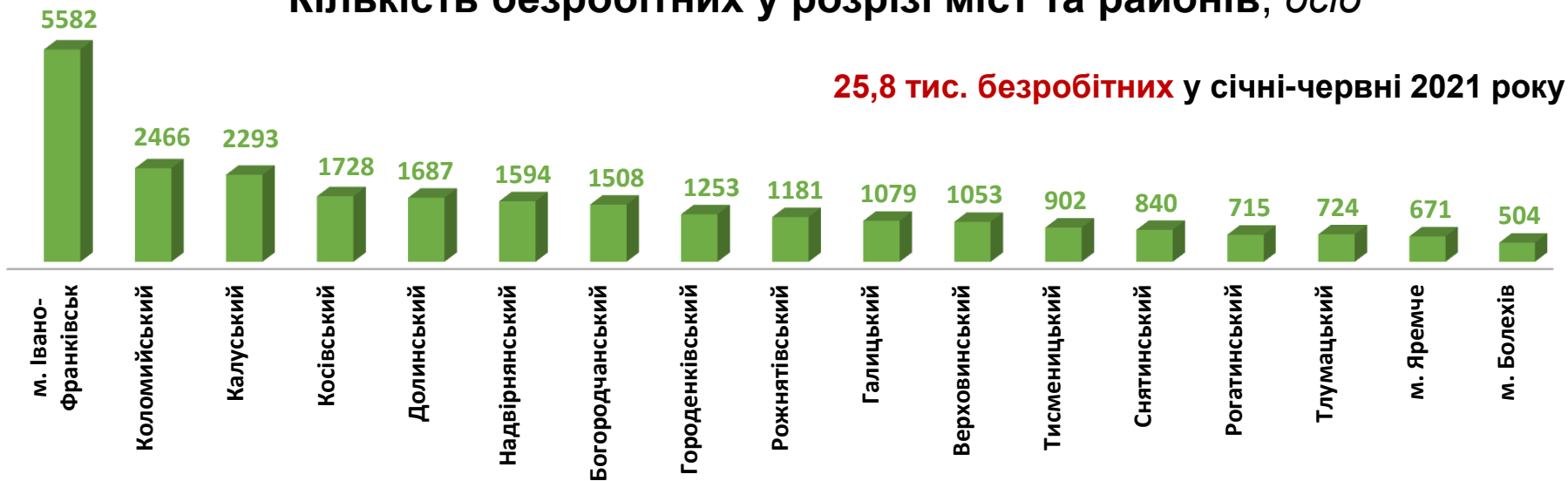




Кількість вакансій у розрізі міст та районів, одиниць

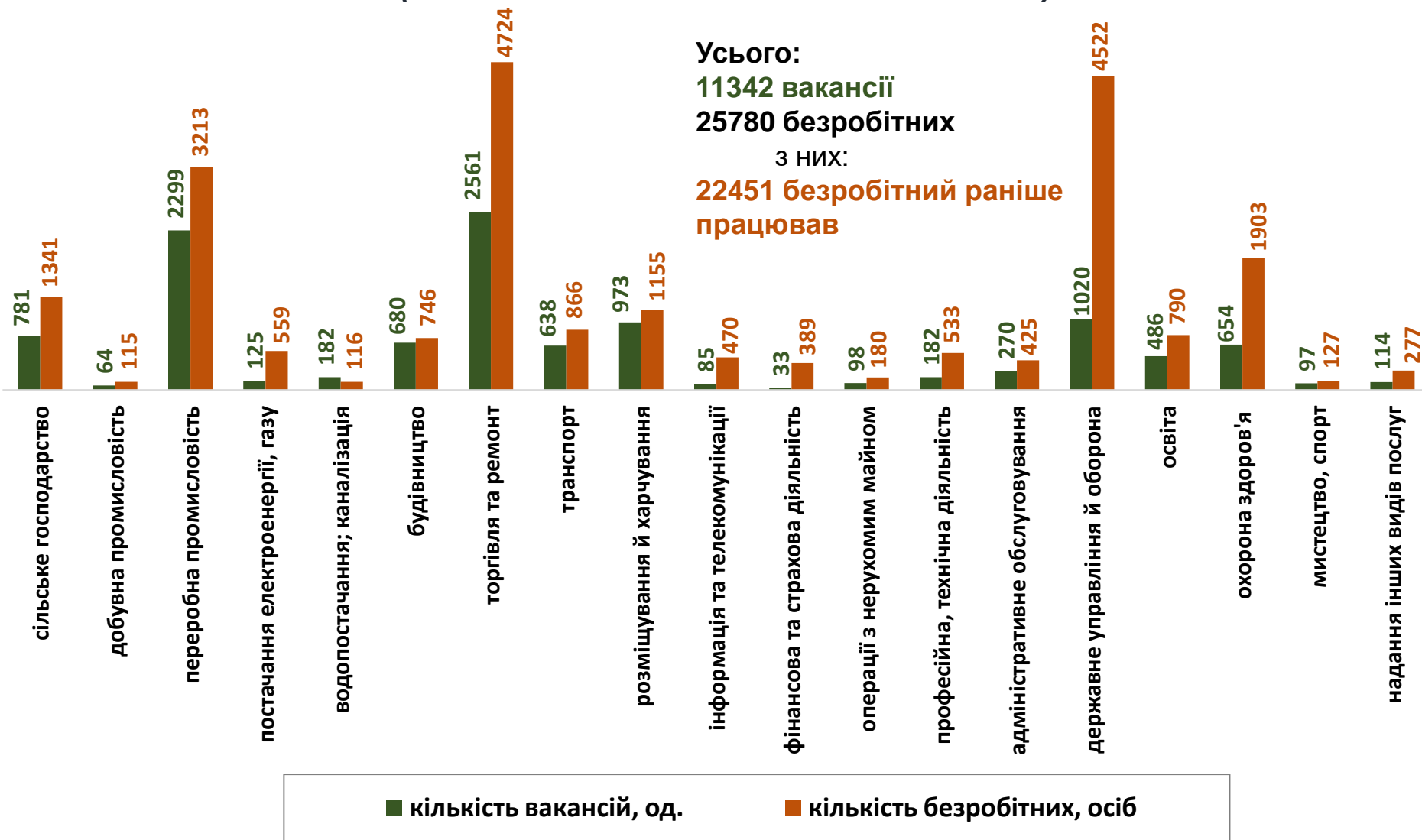


Кількість безробітних у розрізі міст та районів, осіб





Кількість вакансій та кількість безробітних (за видами економічної діяльності)



Кількість безробітних за статтю

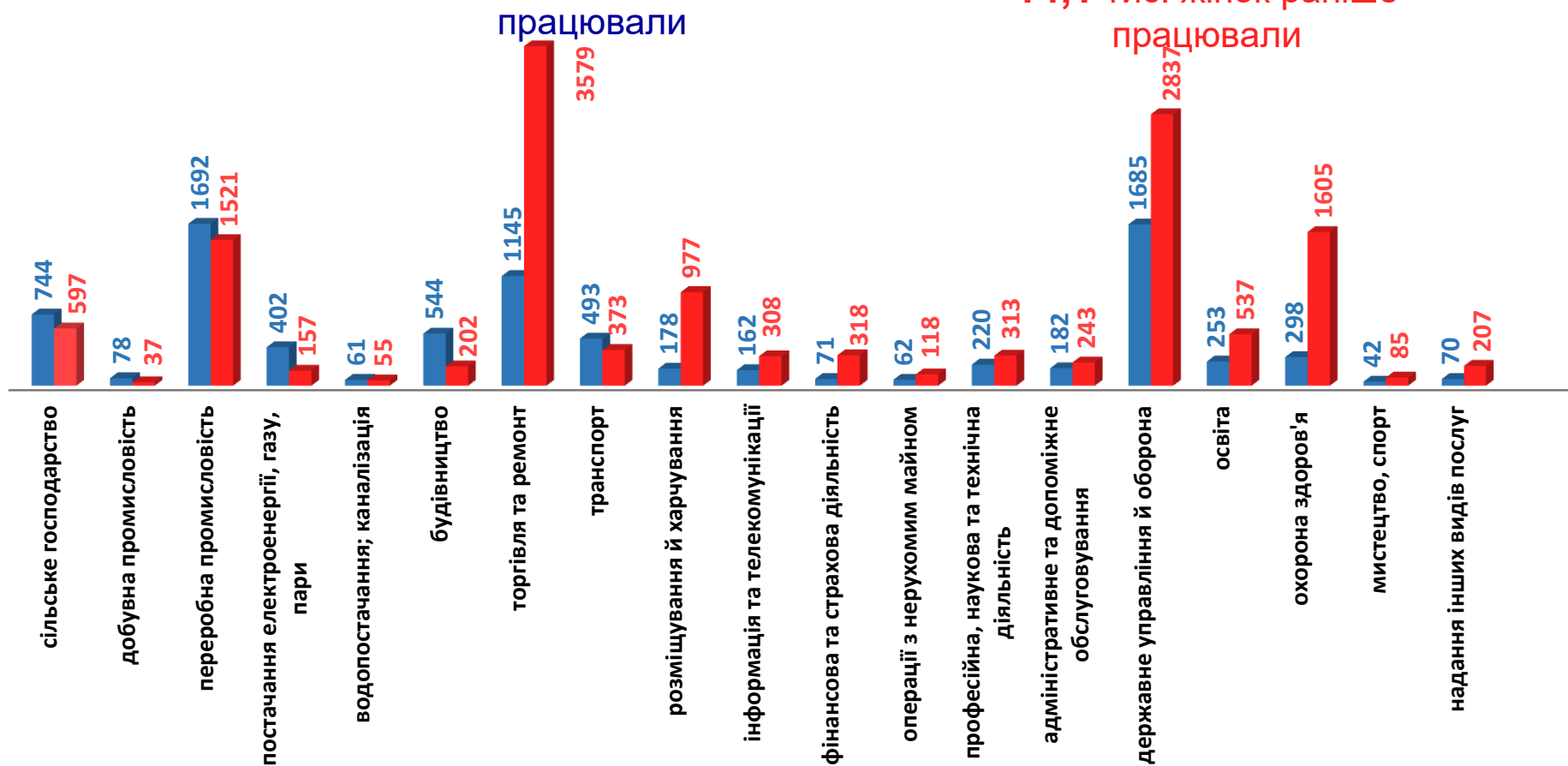
(за статтю та видами економічної діяльності підприємств, на яких вони раніше працювали)



9,6 тис. чоловіків
з НИХ:
8,4 тис. чоловіків раніше
працювали



16,2 тис. жінок
з НИХ:
14,1 тис. жінок раніше
працювали





Структура вакансій, % (за видами економічної діяльності)

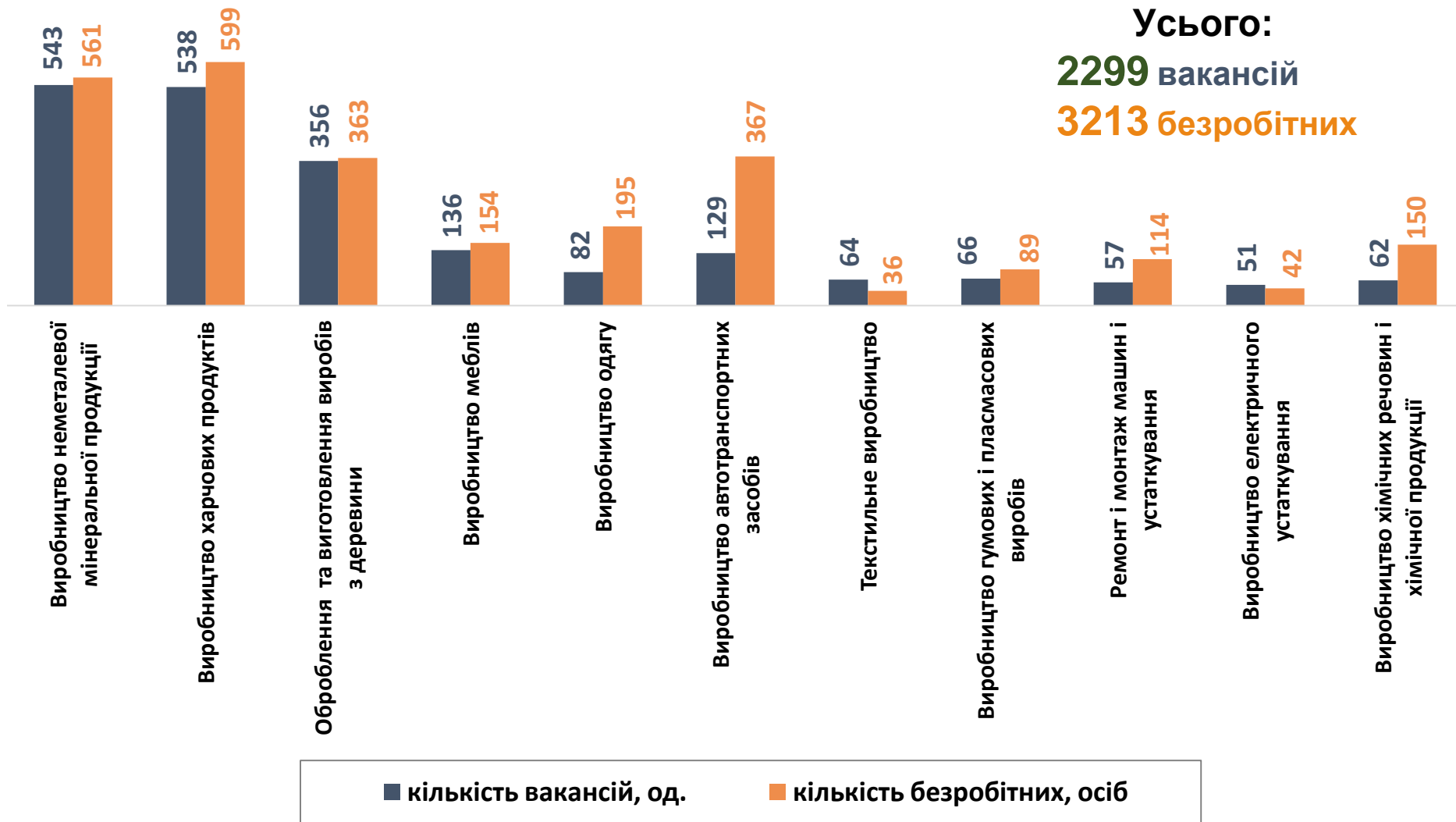


Структура безробітних, % (за видами економічної діяльності, на яких вони раніше працювали)

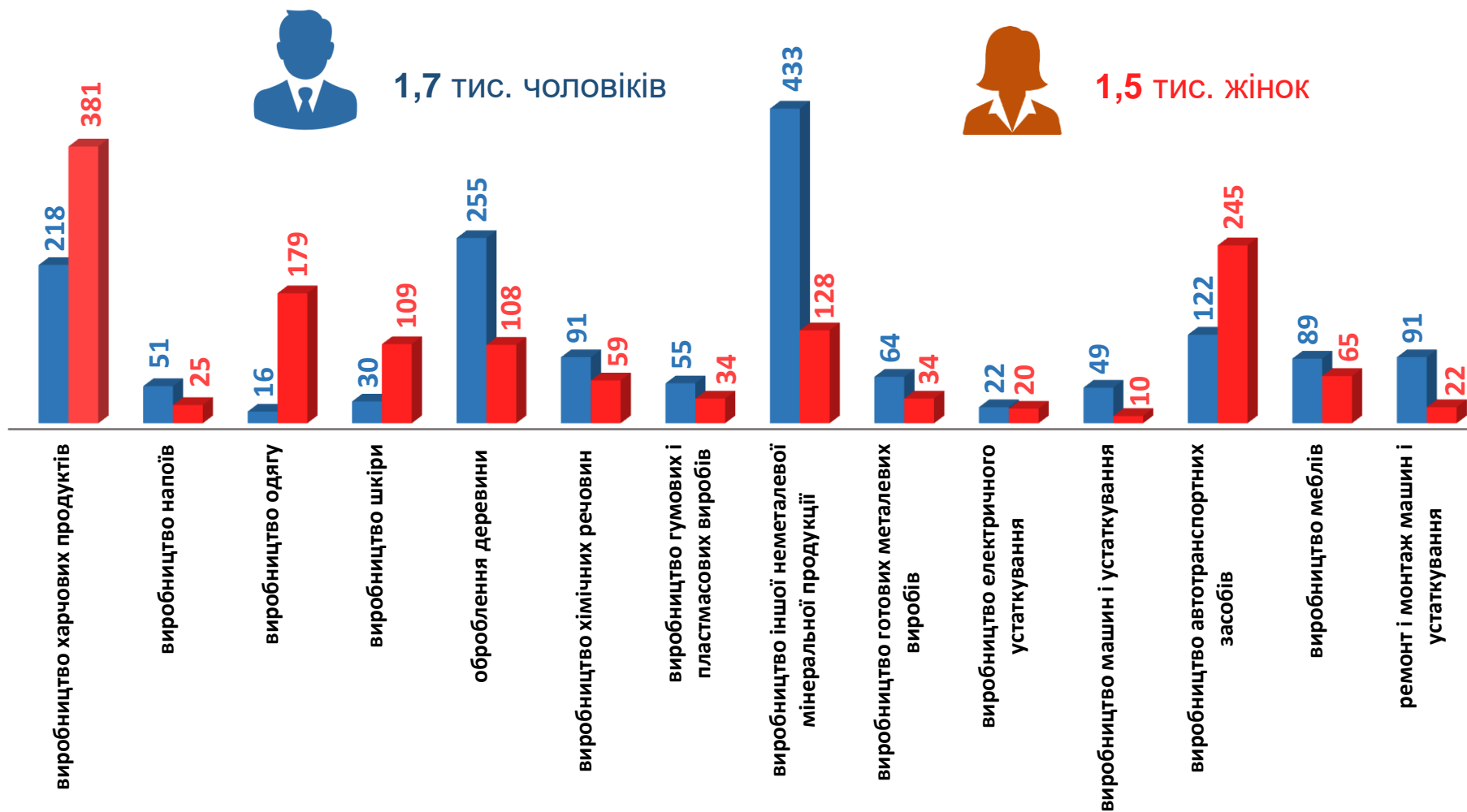


Кількість вакансій та кількість безробітних

(за окремими видами переробної промисловості)

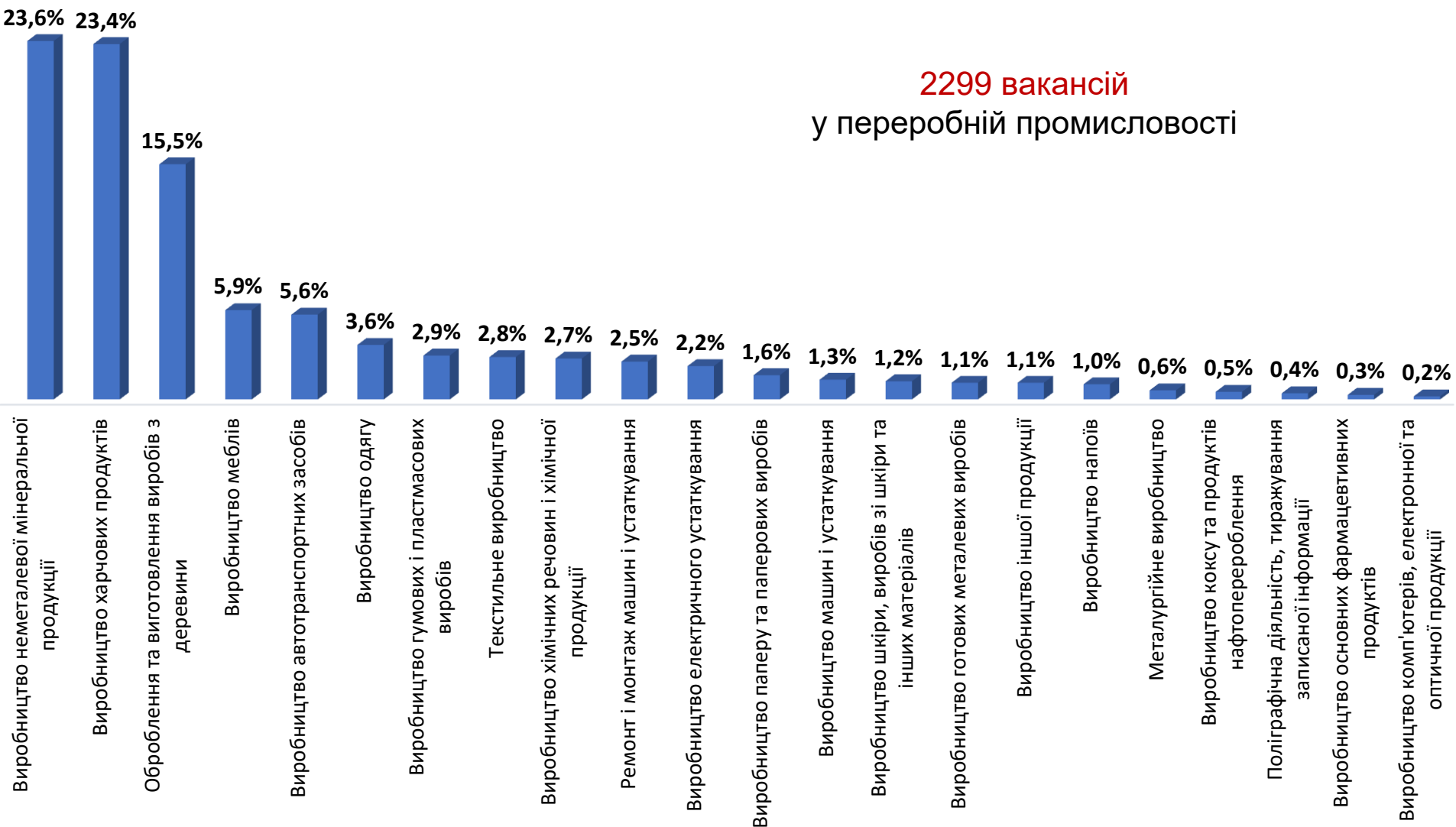


Кількість безробітних за статтю (за статтю та окремими видами переробної промисловості підприємств, на яких вони раніше працювали)





Структура вакансій за видами переробної промисловості, %



Структура безробітних за видами переробної промисловості, %



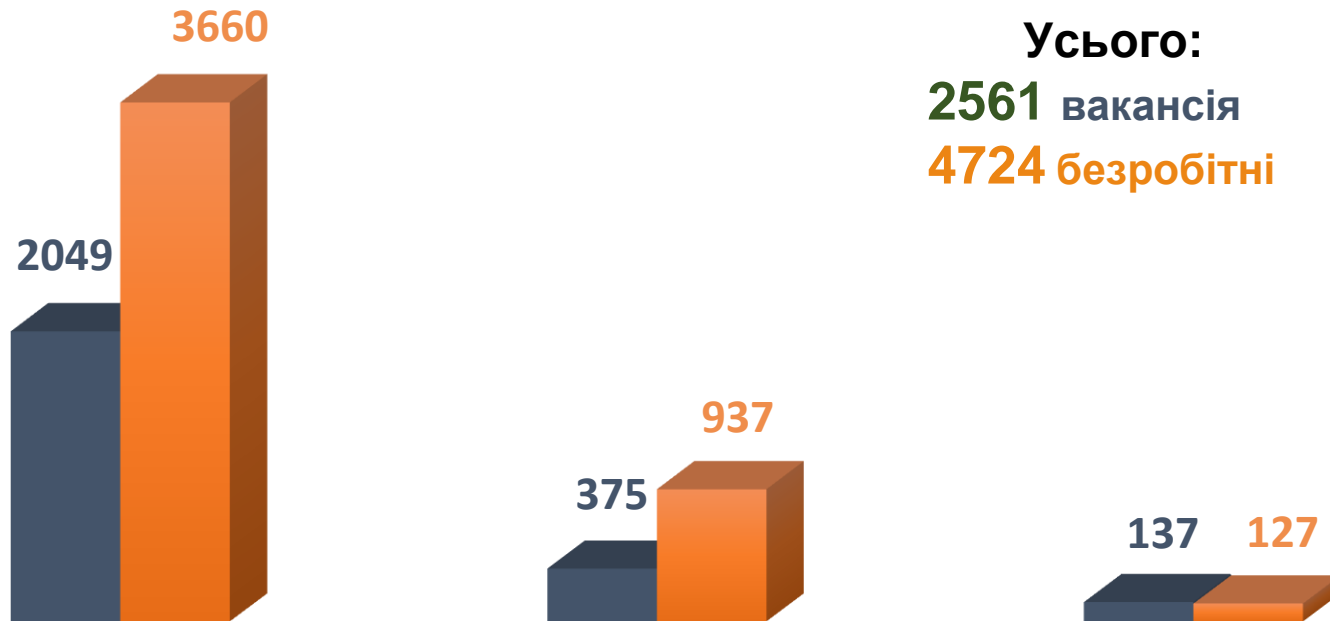


Кількість вакансій та кількість безробітних за видами оптової та роздрібної торгівлі

Усього:

2561 вакансія

4724 безробітні



роздрібна торгівля, крім торгівлі автотранспортними засобами

оптова торгівля, крім торгівлі автотранспортними засобами

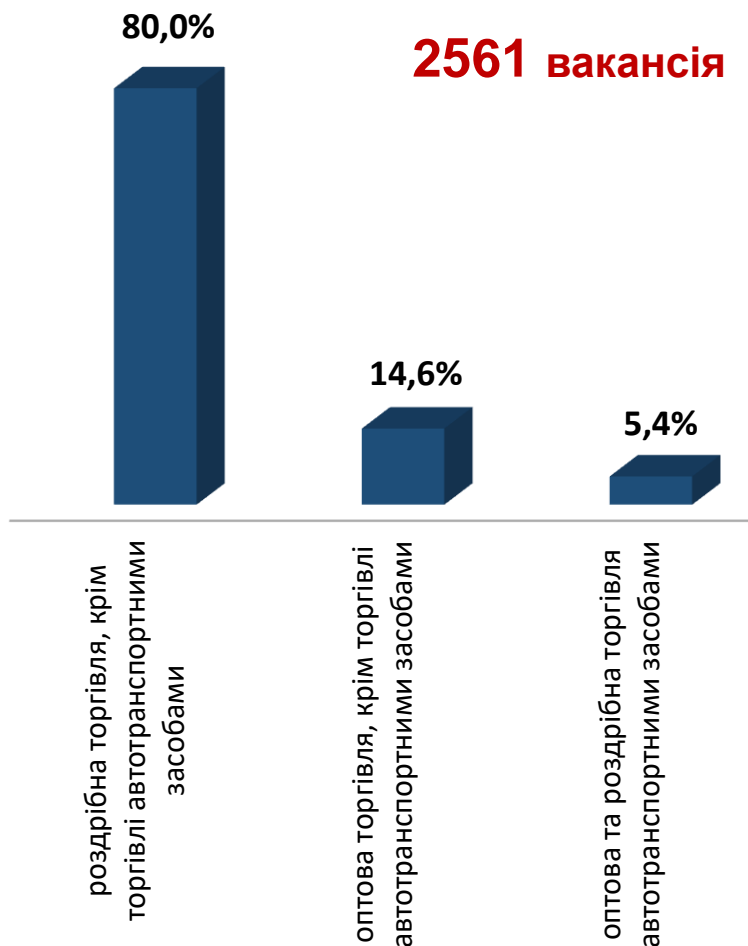
оптова та роздрібна торгівля автотранспортними засобами

■ Кількість вакансій, одиниць

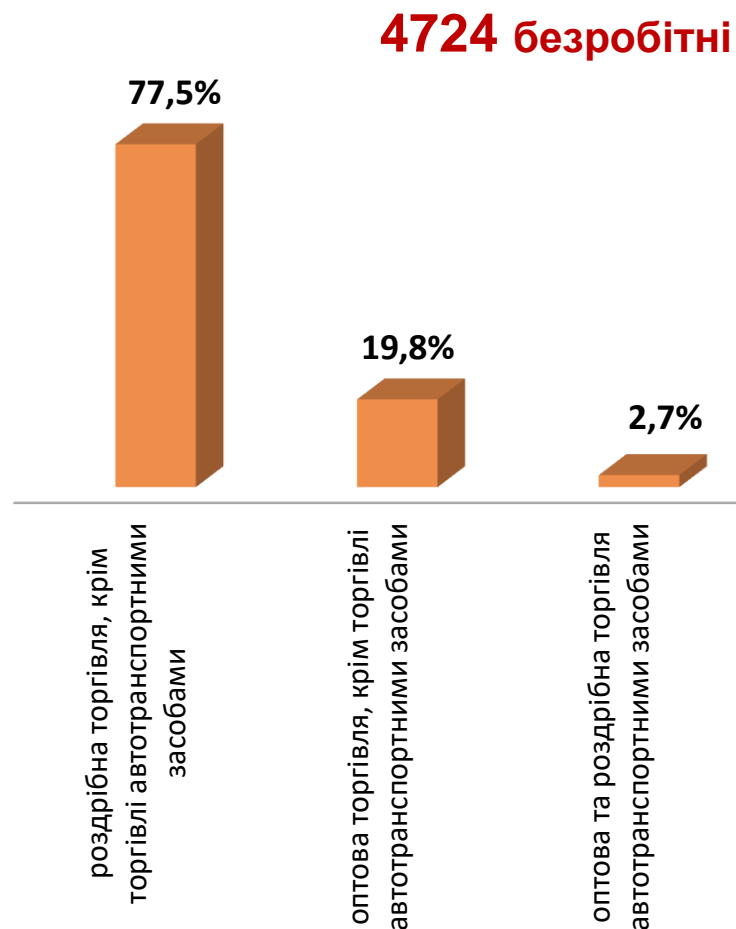
■ Кількість безробітних, осіб



Структура вакансій за видами оптової та роздрібної торгівлі, %



Структура безробітних за видами оптової та роздрібної торгівлі, %





Кількість вакансій та кількість безробітних у сфері транспорту

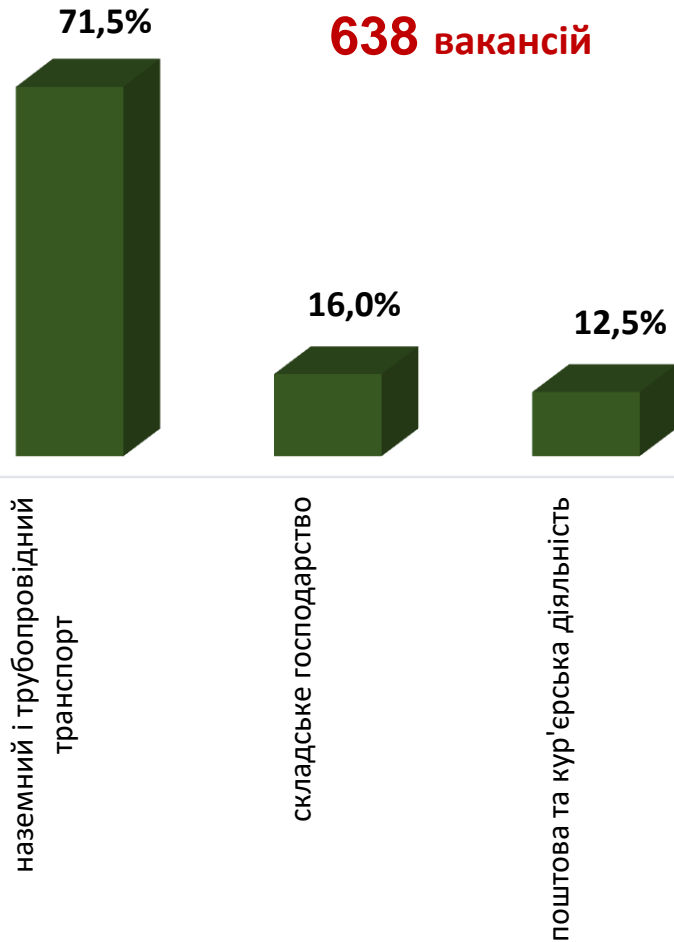


■ кількість вакансій, одиниць

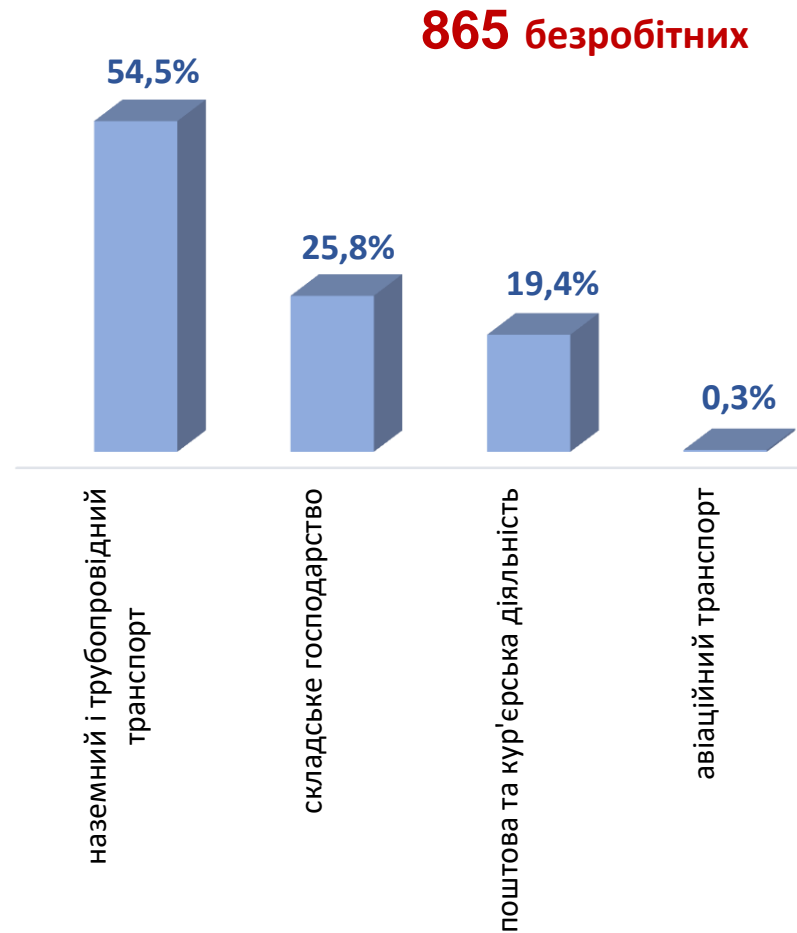
■ кількість безробітних, осіб



Структура вакансій, % у сфері транспорту



Структура безробітних, % у сфері транспорту



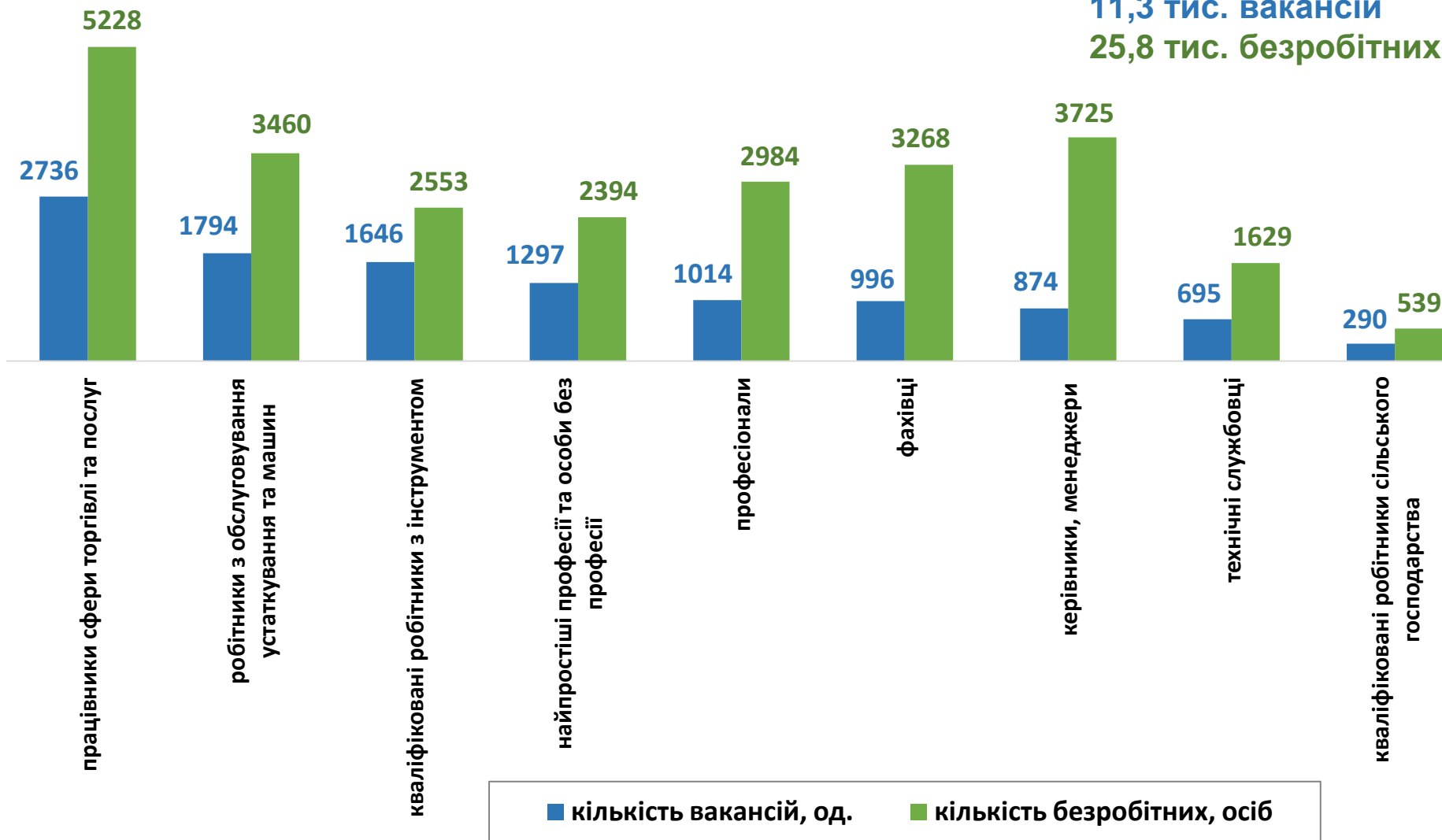
Кількість вакансій та кількість безробітних

(за професійними групами)

Усього:

11,3 тис. вакансій

25,8 тис. безробітних



Кількість безробітних за статтю

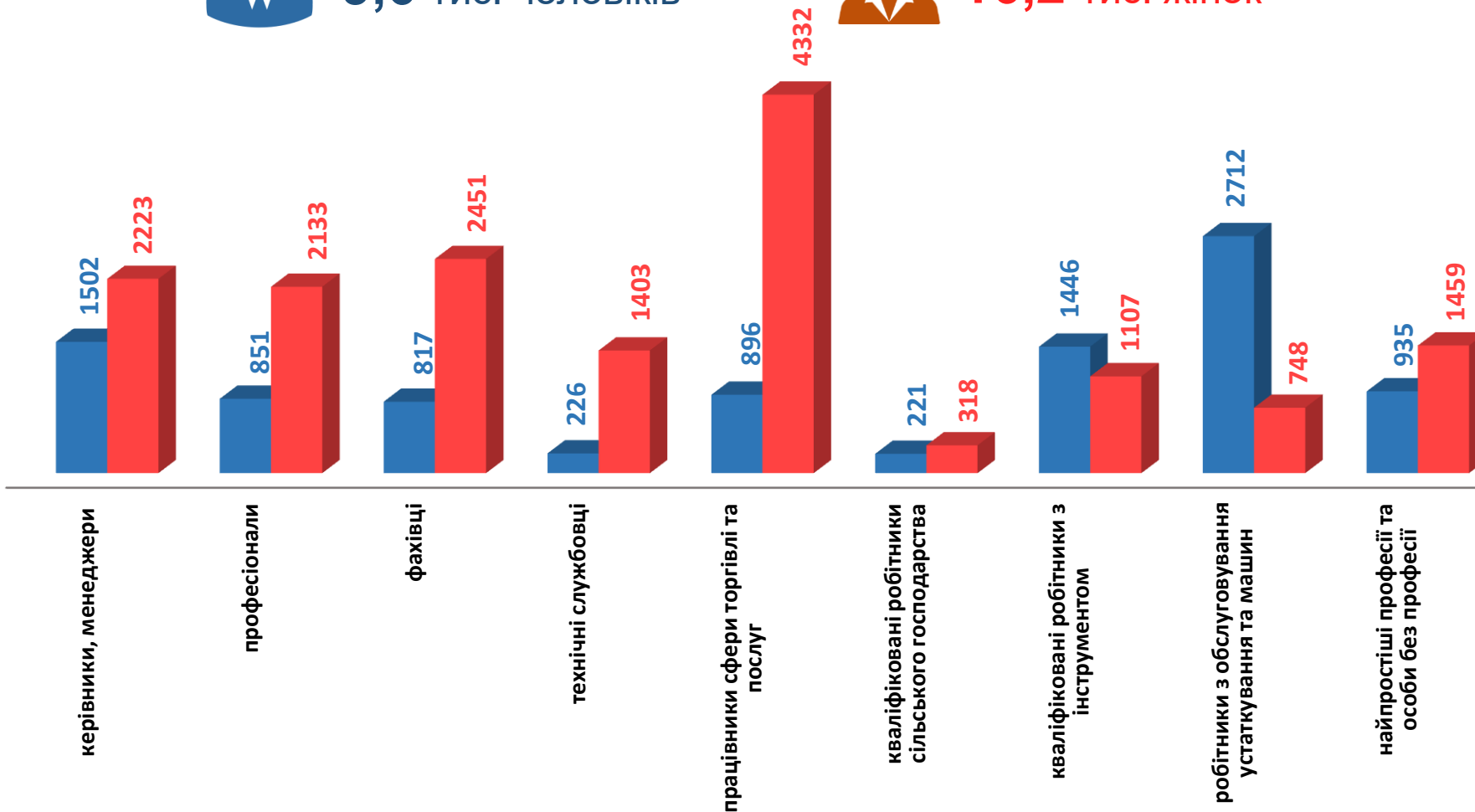
(за статтю та професійними групами)



9,6 тис. чоловіків



16,2 тис. жінок





Структура вакансій за професійними групами, %



Структура безробітних за професійними групами, %





Структура працевлаштованих безробітних, %

За видами економічної діяльності



За професійними групами



Структура працевлаштованих безробітних, %

(за статтю та видами економічної діяльності)



ЧОЛОВІКИ



ЖІНКИ





Структура працевлаштованих безробітних, %

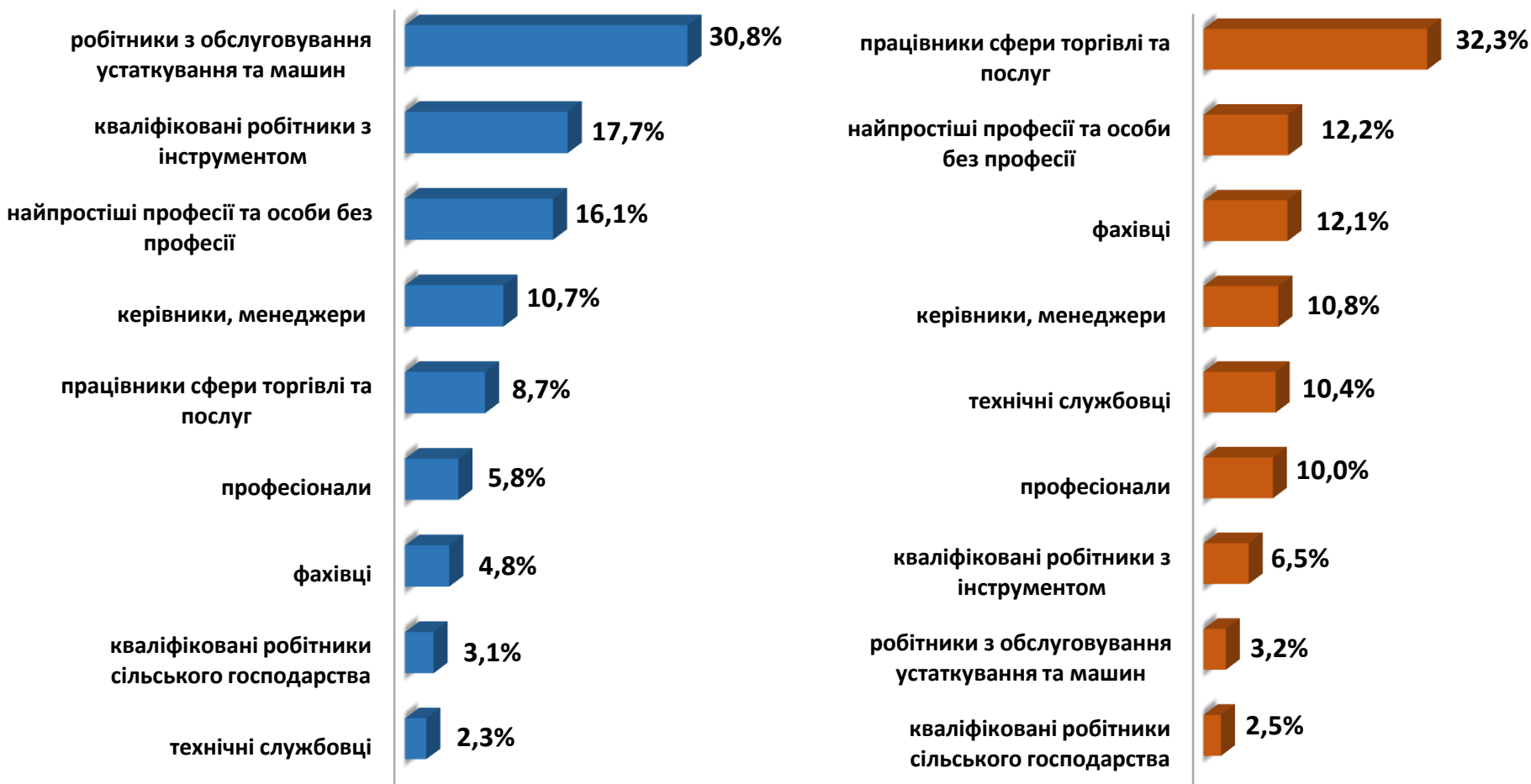


(за статтю та професійними групами)

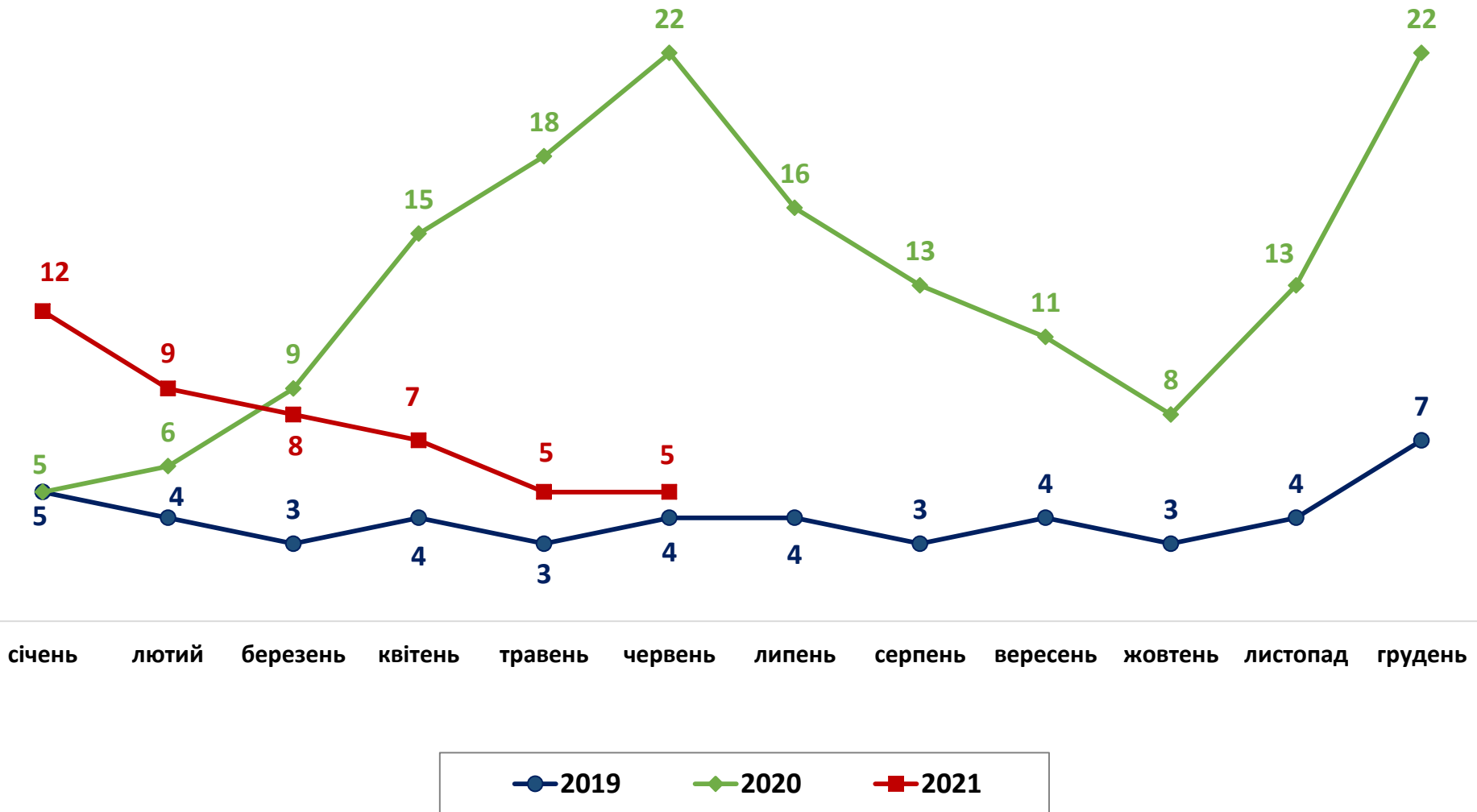
ЧОЛОВІКИ



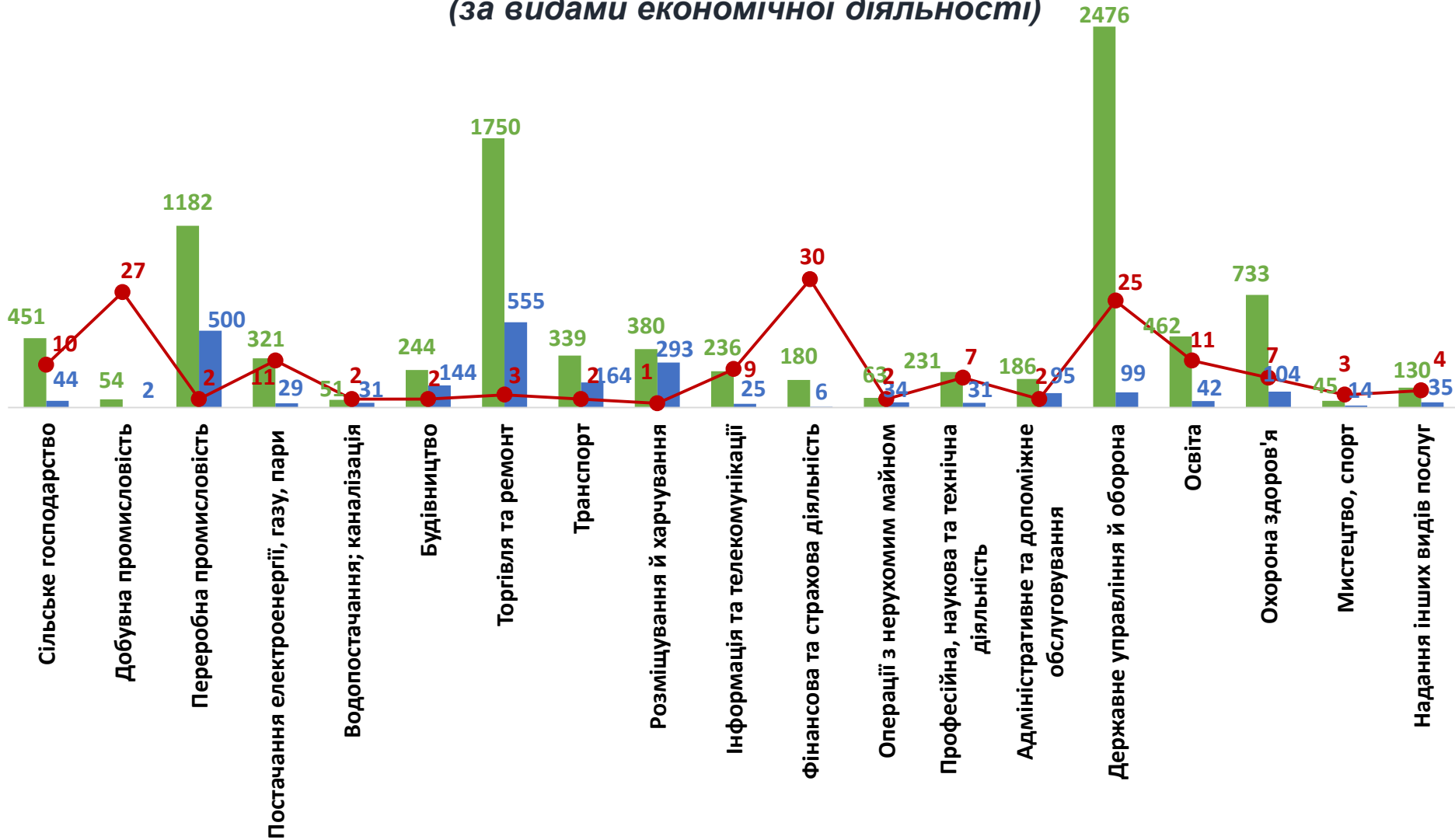
ЖІНКИ



Кількість претендентів на 1 вакансію, станом на кінець місяця, осіб



Кількість зареєстрованих безробітних, кількість вакансій та кількість претендентів на 1 вакансію, станом на 1 липня 2021 р. (за видами економічної діяльності)



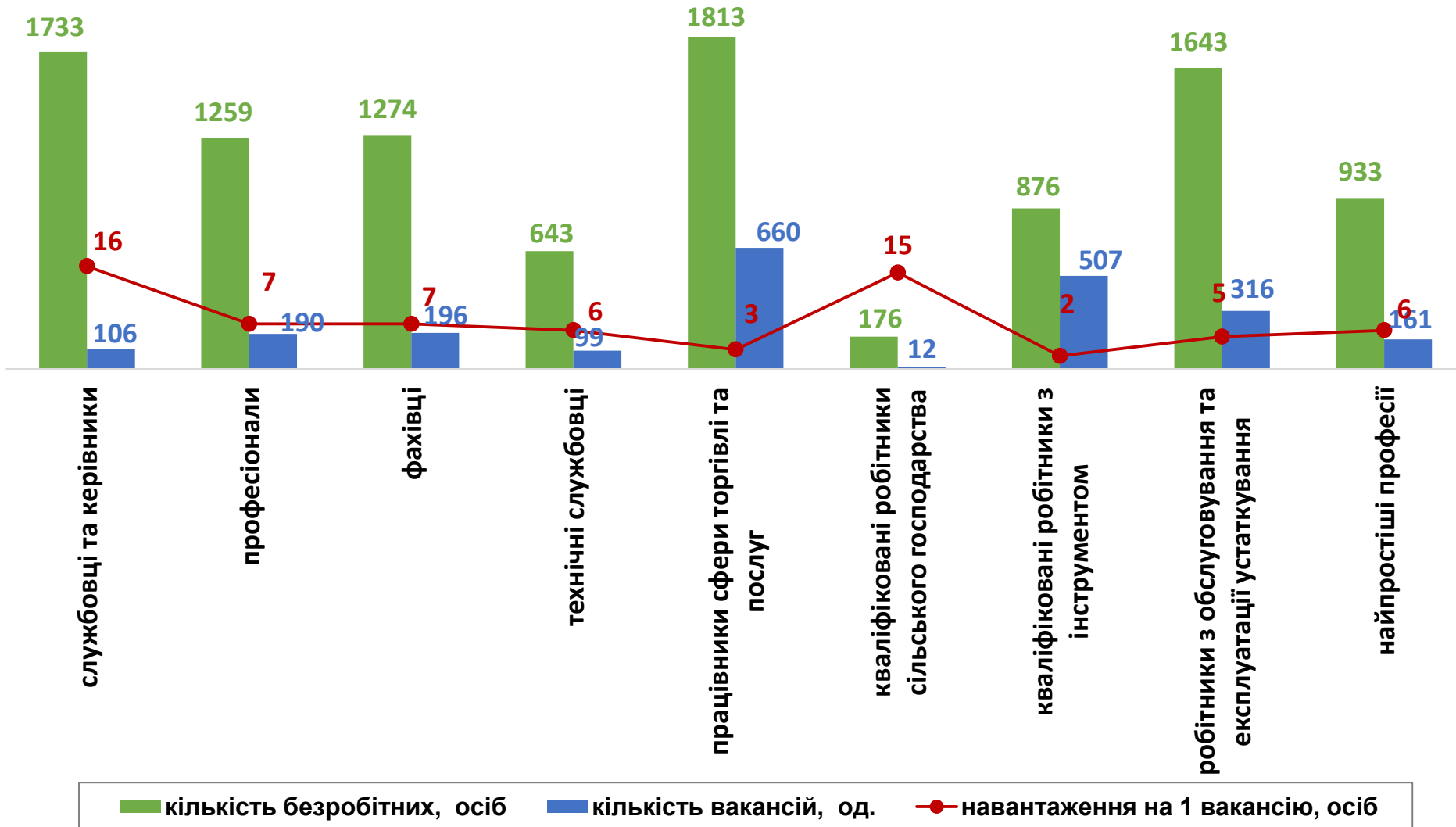
■ кількість безробітних, осіб

■ кількість вакансій, од.

● навантаження на 1 вакансію, осіб

Кількість зареєстрованих безробітних, кількість вакансій та кількість претендентів на 1 вакансію, станом на 1 липня 2021 р.

(за професійними групами)





Професії, за якими кількість вакансій є найбільшою, станом на 1 липня 2021 року за професійними групами **ТОП-10**

Керівники, менеджери

менеджер (управитель) із збуту

менеджер (управитель)

майстер

менеджер (управитель)

начальник відділення зв'язку

менеджер (управитель) з питань
регіонального розвитку

завідувач аптеки (аптечного закладу)

майстер дільниці

майстер цеху

головний інженер

Професіонали, фахівці

педагог-організатор

бухгалтер

фармацевт

Інспектор

сестра медична (брат медичний)
стаціонару

технік-електрик

провізор

сестра медична (брат медичний)

викладач закладу вищої освіти

лікар-стоматолог



Професії, за якими кількість вакансій є найбільшою, станом на 1 липня 2021 року за професійними групами **ТОП-10**

Технічні службовці

касир торговельного залу

адміністратор

оператор інформаційно-комунікаційних мереж

касир (на підприємстві, в установі, організації)

оператор комп'ютерного набору

черговий по парку (на залізничному транспорті)

листоноша (поштар)

адміністратор (господар) залу

оператор поштового зв'язку

діловод

Працівники сфери торгівлі та послуг

продавець продовольчих товарів

кухар

продавець-консультант

офіціант

бармен

продавець непродовольчих товарів

перукар (перукар - модельєр)

охоронник

поліцейський (за спеціалізаціями)

покоївка



Професії, за якими кількість вакансій є найбільшою, станом на 1 липня 2021 року за професійними групами **ТОП-10**

Кваліфіковані робітники сільського господарства

лісоруб

плодоовочівник

чокерівник

Кваліфіковані робітники з інструментом

швачка

пекар

в'язальник схемних джгутів, кабелів та
шнурів

монтер кабельного виробництва

слюсар-ремонтник

слюсар з ремонту колісних транспортних
засобів

верстатник деревообробних верстатів

електромонтажник з освітлення та
освітлювальних мереж

електрогазозварник

бетоняр



Професії, за якими кількість вакансій є найбільшою, станом на 1 липня 2021 року за професійними групами **ТОП-10**

Робітники з обслуговування устаткування

водій автотранспортних засобів

складач поїздів

машиніст котка самохідного з рівними
вальцями

водій навантажувача

тракторист

машиніст екскаватора

машиніст крана (кранівник)

фрезерувальник

дробильник (збагачування, агломерація й
брикетування)

заготівник бакелітової, вулканітової та
епоксидної маси

Найпростіші професії

підсобний робітник

вантажник

кухонний робітник

робітник з благоустрою

прибиральник службових приміщень

двірник

комірник

приймальник товарів

мийник посуду

укладальник-пакувальник



Професії, по яких чисельність безробітних є найбільшою, станом на 1 липня 2021 року (ТОП-20)

- ✓ оператор котельні
- ✓ продавець продовольчих товарів
- ✓ бухгалтер
- ✓ прибиральник службових приміщень
- ✓ продавець непродовольчих товарів
- ✓ кухар
- ✓ продавець-консультант
- ✓ спеціаліст державної служби (місцевого самоврядування)
- ✓ водій автотранспортних засобів
- ✓ машиніст (кочегар) котельної
- ✓ директор (керівник) малої торговельної фірми
- ✓ підсобний робітник
- ✓ менеджер управитель
- ✓ адміністратор
- ✓ соціальний робітник
- ✓ охоронник
- ✓ головний бухгалтер
- ✓ в'язальник схемних джгутів, кабелів та шнурів
- ✓ сестра медична (брат медичний)
- ✓ швачка

Професії, по яких чисельність безробітних за статтю є найбільшою, станом на 1 липня 2021 року

ТОП-10



Чоловіки

- ✓ оператор котельні
- ✓ водій автотранспортних засобів
- ✓ машиніст (кочегар) котельної
- ✓ охоронник
- ✓ підсобний робітник
- ✓ голова органу місцевого самоврядування (міський, сільський і т. ін.)
- ✓ директор (керівник) малої торговельної фірми
- ✓ опалювач
- ✓ спеціаліст державної служби (місцевого самоврядування)
- ✓ стрілець



Жінки

- ✓ продавець продовольчих товарів
- ✓ бухгалтер
- ✓ прибиральник службових приміщень
- ✓ продавець непродовольчих товарів
- ✓ кухар
- ✓ продавець-консультант
- ✓ спеціаліст державної служби (місцевого самоврядування)
- ✓ оператор котельні
- ✓ директор (керівник) малої торговельної фірми
- ✓ соціальний робітник



✓ Професії, за якими спостерігався найбільший дефіцит вакансій серед усіх професій (за Класифікатором професій), у січні - червні 2021 року

- ✓ оператор котельні
- ✓ продавець продовольчих товарів
- ✓ продавець непродовольчих товарів
- ✓ бухгалтер
- ✓ прибиральник службових приміщень
- ✓ продавець-консультант
- ✓ директор (керівник) малої торговельної фірми
- ✓ молодша медична сестра (молодший медичний брат) (санітарка, санітар)
- ✓ сестра медична (брат медичний)
- ✓ спеціаліст державної служби (місцевого самоврядування)
- ✓ кухар
- ✓ машиніст (кочегар) котельної
- ✓ менеджер (управитель)
- ✓ в'язальник схемних джгутів, кабелів та шнурів
- ✓ вчитель закладу загальної середньої освіти

✓ Професії, за якими спостерігався найбільший дефіцит кадрів серед усіх професій (за Класифікатором професій), у січні - червні 2021 року

- ✓ офіціант
- ✓ робітник з благоустрою
- ✓ складач поїздів
- ✓ укладальник пиломатеріалів, деталей та виробів з деревини
- ✓ педагог-організатор
- ✓ черговий стрілочного поста
- ✓ тракторист
- ✓ шеф-кухар
- ✓ водій тролейбуса
- ✓ машиніст котка самохідного з рівними вальцями
- ✓ сортувальник матеріалів та виробів з деревини
- ✓ рихтувальник кузовів
- ✓ електромонтажник з освітлення та освітлювальних мереж
- ✓ слюсар-електрик з ремонту електроустаткування
- ✓ оброблювач птиці