



ПОПИТ ТА ПРОПОЗИЦІЯ НА ЗАРЕЄСТРОВАНОМУ РИНКУ ПРАЦІ ІВАНО-ФРАНКІВСЬКОЇ ОБЛАСТІ У СІЧНІ-ЧЕРВНІ 2022 РОКУ

www.dcz.gov.ua



У січні-червні 2022 року роботодавці проінформували службу зайнятості про наявність 7,6 тис. вакансій.

Структура вакансій за видами економічної діяльності була наступною: 24% вакансій пропонувалося в оптовій та роздрібній торгівлі; 20% – на підприємствах переробної промисловості; 9% – в сільському та лісовому господарстві; 9% – в тимчасовому розміщуванні та організації харчування; 7% – в транспорті; 7% – в охороні здоров'я.

У професійному розрізі, найбільше вакансій пропонувалося для працевлаштування: працівників сфери торгівлі та послуг (23%); робітників з обслуговування, експлуатації устаткування та машин (17%); кваліфікованих робітників з інструментом (14%); фахівців (10%); працівників найпростіших професій (10%); технічних службовців (8%).

Станом на 1 липня 2022 року кількість актуальних вакансій, заявлених роботодавцями до служби зайнятості області, становила 1,0 тис. одиниць, що на 55,9% менше, ніж на відповідну дату минулого року.

За видами економічної діяльності більшість вакансій налічувалася на підприємствах оптової та роздрібної торгівлі (28%), переробної промисловості (18%), у тимчасовому розміщуванні й організації харчування (9%), у транспорті (9%), в охороні здоров'я (8%).

За професійними групами: найбільший попит роботодавців від всіх поданих вакансій спостерігався на працівників сфери торгівлі та послуг – 25% (продавець, кухар, офіціант, бармен, перукар (перукар-модельєр), охоронник); кваліфікованих робітників з інструментом – 19% (швачка, пекар, муляр, слюсар з ремонту колісних транспортних засобів, слюсар-ремонтник, комплектувальник меблів); робітників з обслуговування, експлуатації устаткування та машин – 14% (водій автотранспортних засобів, черговий стрілочного поста, тракторист); фахівців – 12% (бухгалтер, сестра медична (брат медичний), черговий по залізничній станції, асистент фармацевта); професіоналів – 10% (фармацевт, педагог-організатор, лікар-стоматолог, інспектор); службовців, керівників, менеджерів – 7% (менеджер (управитель) із збуту, головний бухгалтер, завідувач господарства); технічних службовців – 6% (касир торговельного залу, адміністратор, обліковець); працівників найпростіших професій – 5% (підсобний робітник, прибиральник службових приміщень, кухонний робітник, вантажник).

У січні-червні 2022 року послугами державної служби зайнятості скористалися 18,4 тис. безробітних громадян.



За видами економічної діяльності, серед безробітних, які мали професійний досвід, 23% раніше працювали в оптовій та роздрібній торгівлі; 17% – у державному управлінні й обороні; 16% – на підприємствах переробної промисловості; 7% – у сфері охорони здоров'я та надання соціальної допомоги.

За професійними групами, серед зареєстрованих безробітних переважають працівники сфери торгівлі та послуг (20%); робітники з обслуговування, експлуатації устаткування та машин (15%); службовці, керівники, менеджери (14%); фахівці (12%); професіонали (12%); кваліфіковані робітники з інструментом (9%).

Станом на 1 липня 2022 року послуги державної служби зайнятості отримували **8,2 тис. зареєстрованих безробітних**, що на 20,8% менше, ніж на відповідну дату минулого року.

За статтю: у загальній кількості зареєстрованих безробітних чоловіки становили 2,8 тис. осіб (або 34%), жінки – 5,4 тис. осіб (або 66%).

За віковими групами: 26% зареєстрованих безробітних були у віці до 35 років; 28% – у віці від 35 до 45 років; 26% – у віці від 45 до 55 років; 20% – понад 55 років.

За освітою: 53% зареєстрованих безробітних мали вищу освіту, 32% – професійно-технічну, 15% – загальну середню освіту.

Станом на 1 липня 2022 року, в середньому по області, **на одне вільне робоче місце претендувало 8 безробітних** (на 1 липня 2021 року – 5 осіб).

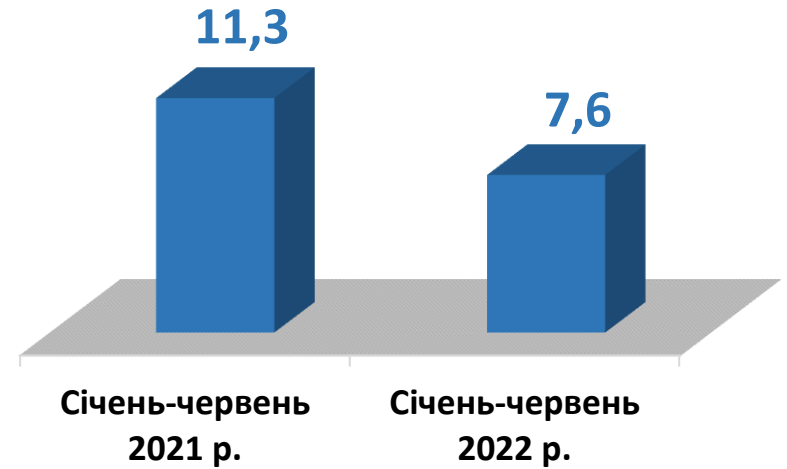
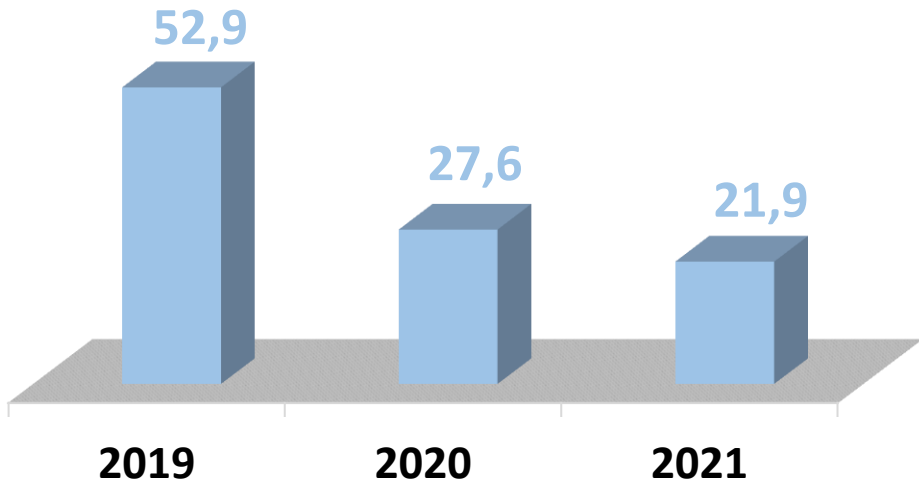
Найбільша невідповідність попиту на робочу силу та її пропозиції у професійно-кваліфікаційному розрізі спостерігалася серед службовців та керівників (на 1 вакансію претендували 15 осіб), працівників найпростіших професій (15 осіб), кваліфікованих робітників сільського та лісового господарств (11 осіб).

Найбільших труднощів з працевлаштуванням в даний час зазнають представники таких професій: бухгалтер, менеджер (управитель), спеціаліст державної служби (місцевого самоврядування), директор (керівник) малої торговельної фірми, сестра медична (брат медичний). Наприклад: для 133 безробітних директорів (керівників) малої торговельної фірми на сьогодні відсутні вакансії, для 83 менеджерів (управителів) є 2 вакансії, для 85 спеціалістів державної служби (місцевого самоврядування) є 1 вакансія, для 205 бухгалтерів є 21 вакансія, для 106 сестер медичних (братів медичних) є 15 вакансій.

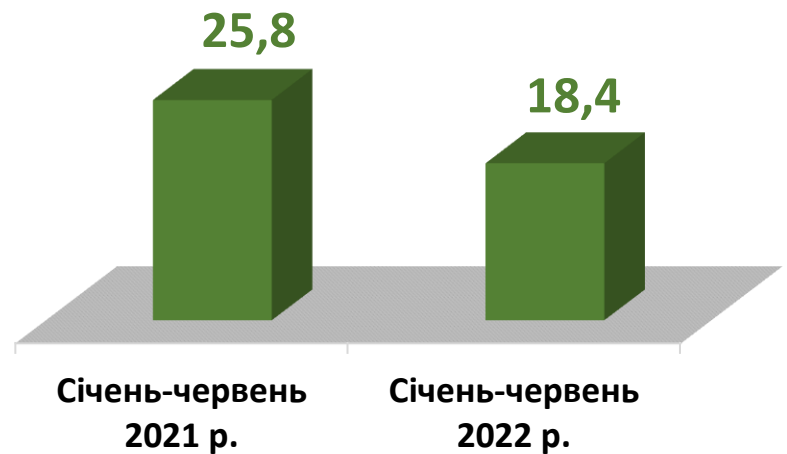
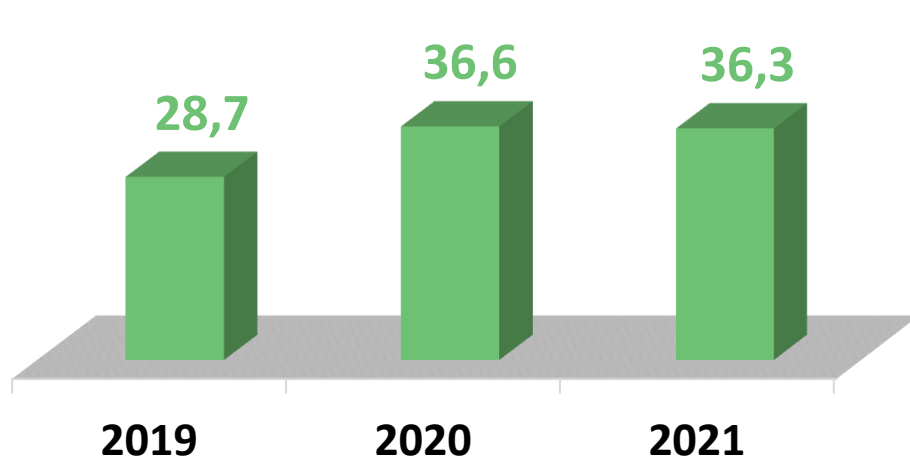
Нестача кадрів спостерігалася серед представників таких професій: швачка, черговий стрілочного поста, технік-конструктор, тракторист-машиніст сільськогосподарського (лісгосподарського) виробництва, технік-геодезист, черговий по залізничній станції, рихтувальник кузовів, налагоджувальник колійних машин та механізмів, вулканізаторник, складач поїздів, комплектувальник меблів.



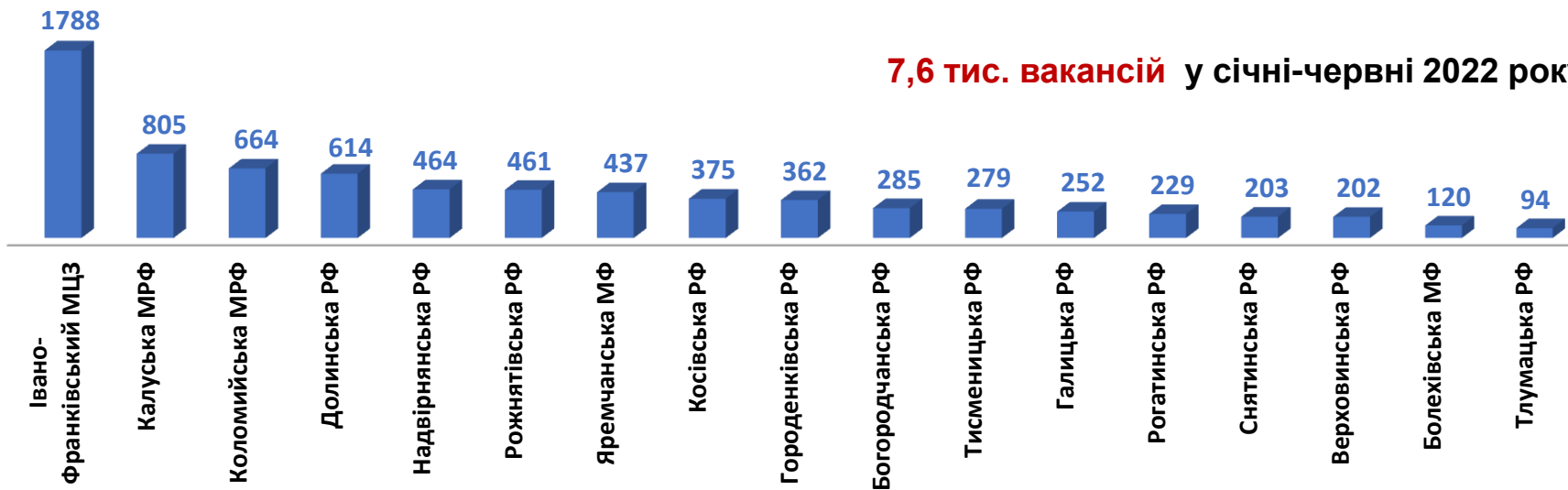
Кількість вакансій, тис. одиниць



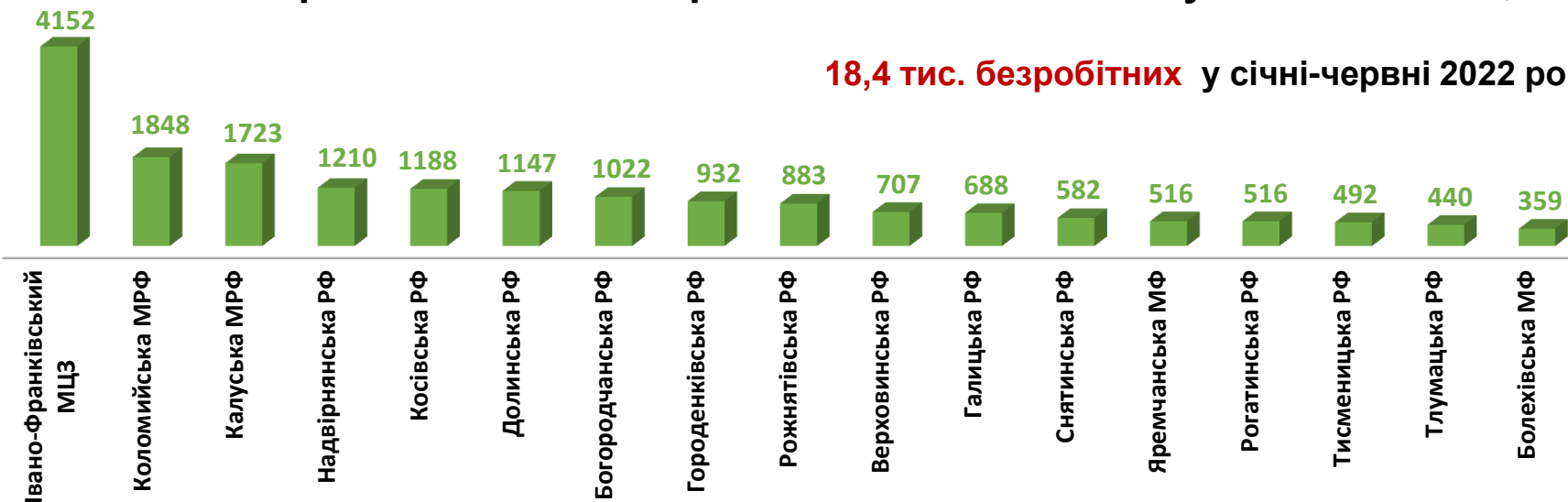
Кількість безробітних, тис. осіб



Кількість вакансій в Івано-Франківській обласній службі зайнятості, *одиниць*

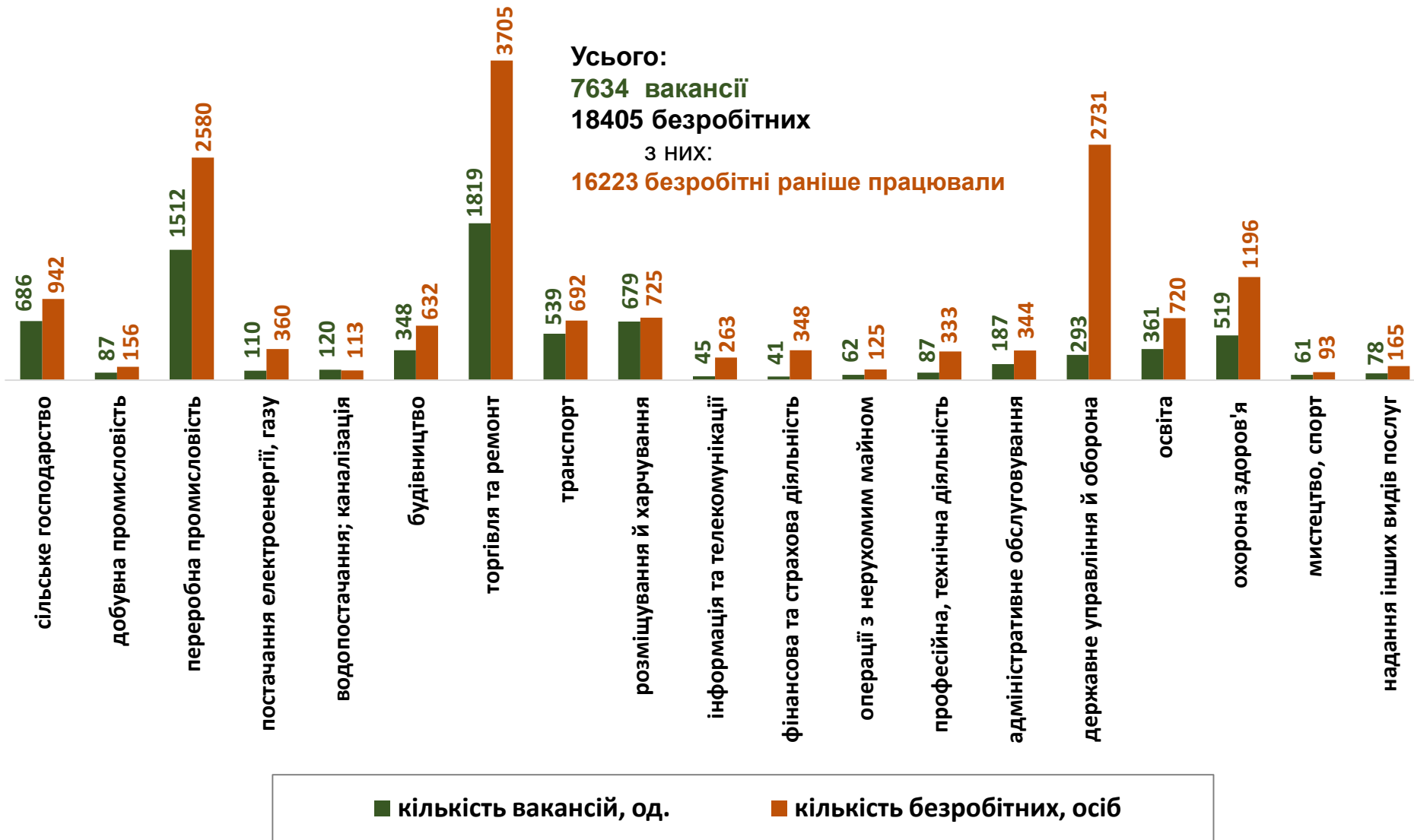


Кількість безробітних в Івано-Франківській обласній службі зайнятості, *осіб*





Кількість вакансій та кількість безробітних (за видами економічної діяльності)



Кількість безробітних за статтю

(за статтю та видами економічної діяльності підприємств, на яких вони раніше працювали)



6,5 тис. чоловіків

з них:

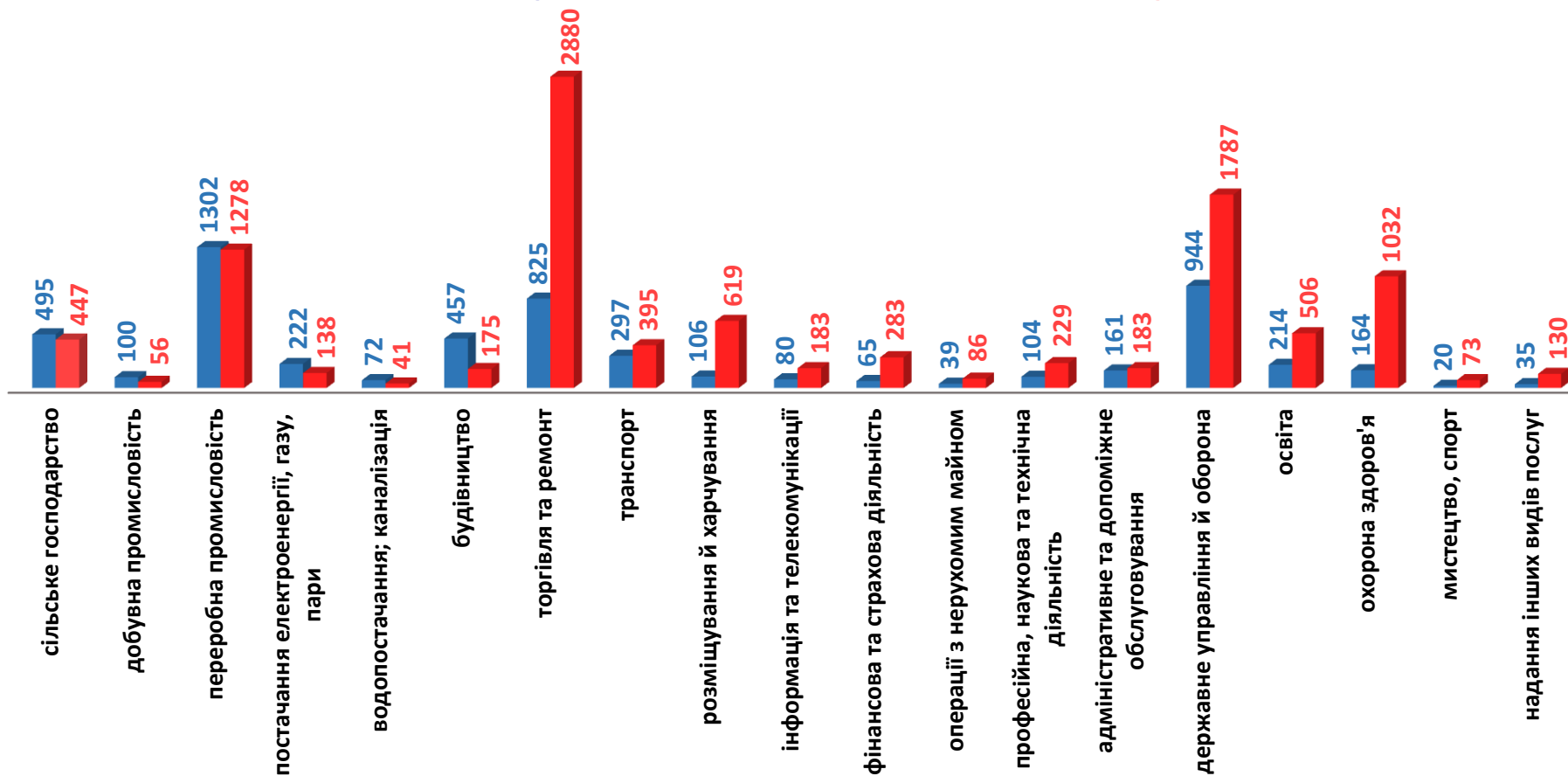
5,7 тис. чоловіків раніше працювали



11,9 тис. жінок

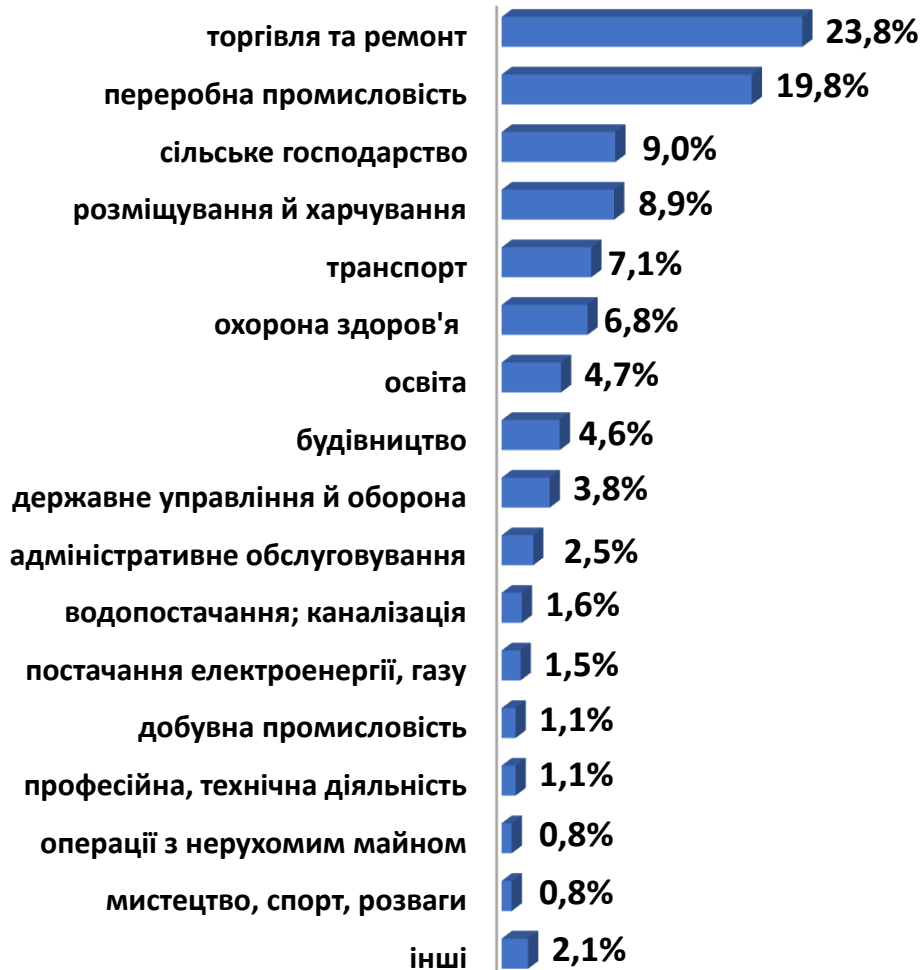
з них:

10,5 тис. жінок раніше працювали





Структура вакансій, % (за видами економічної діяльності)

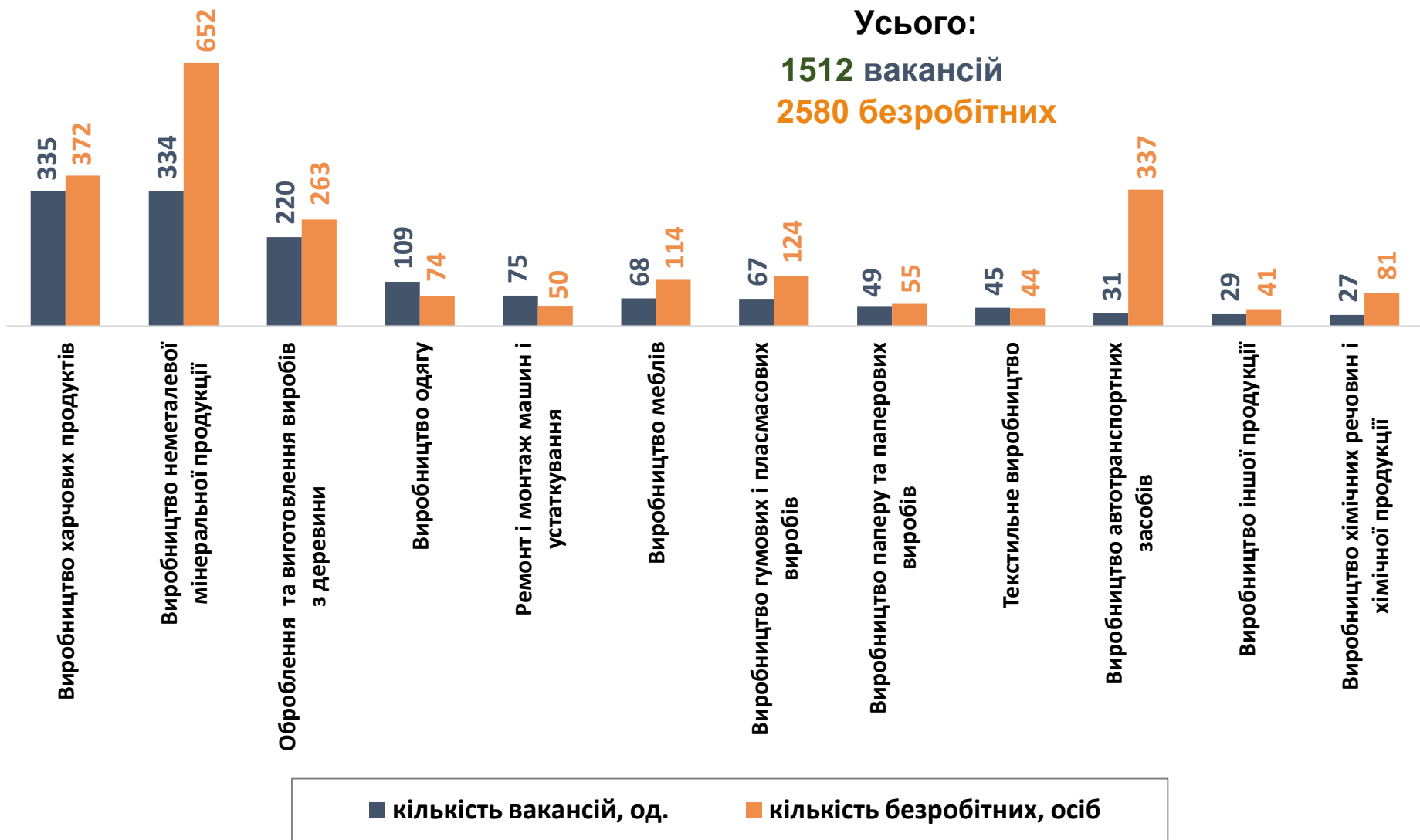


Структура безробітних, % (за видами економічної діяльності, на яких вони раніше працювали)

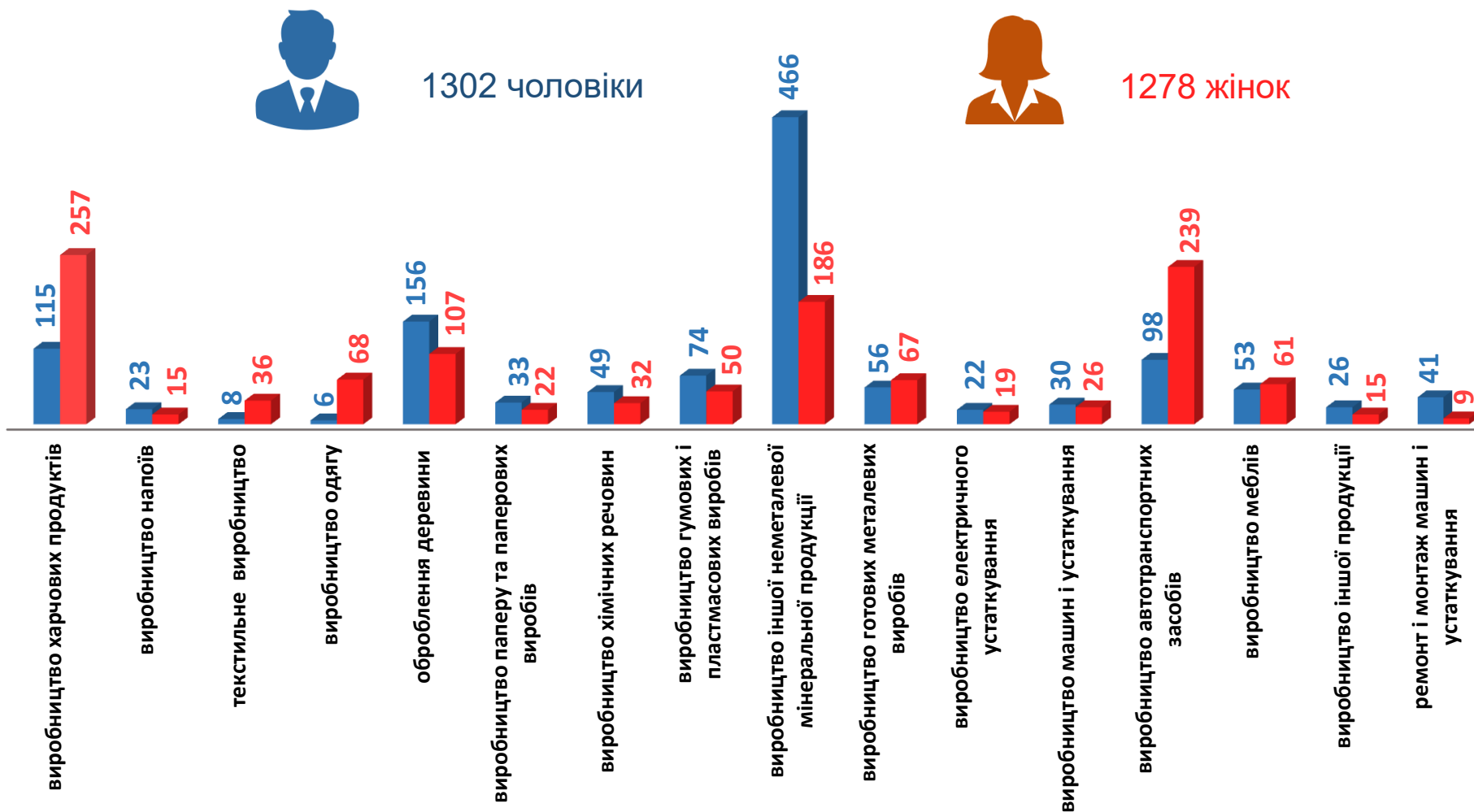


Кількість вакансій та кількість безробітних

(за окремими видами переробної промисловості)

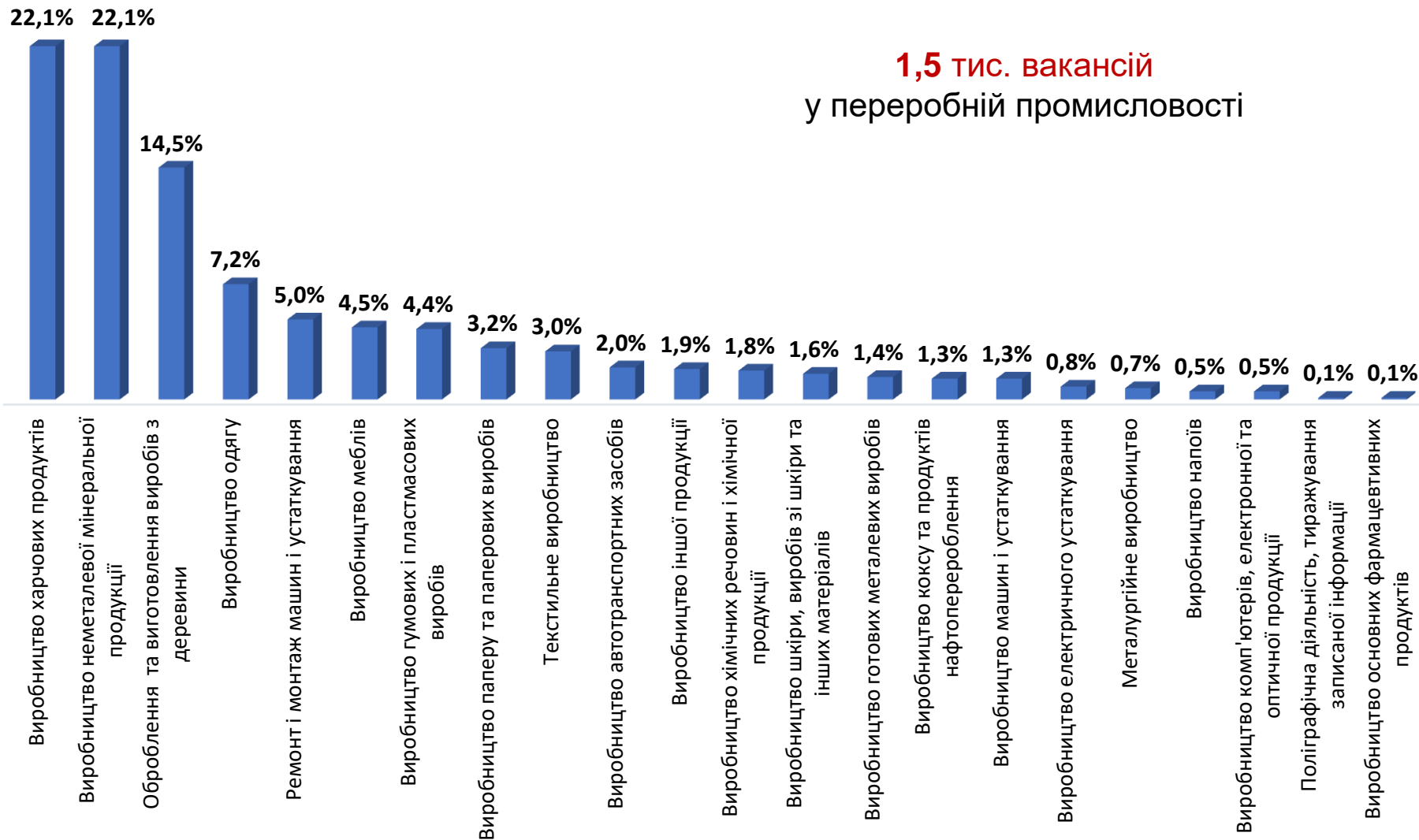


Кількість безробітних за статтю (за статтю та окремими видами переробної промисловості підприємств, на яких вони раніше працювали)

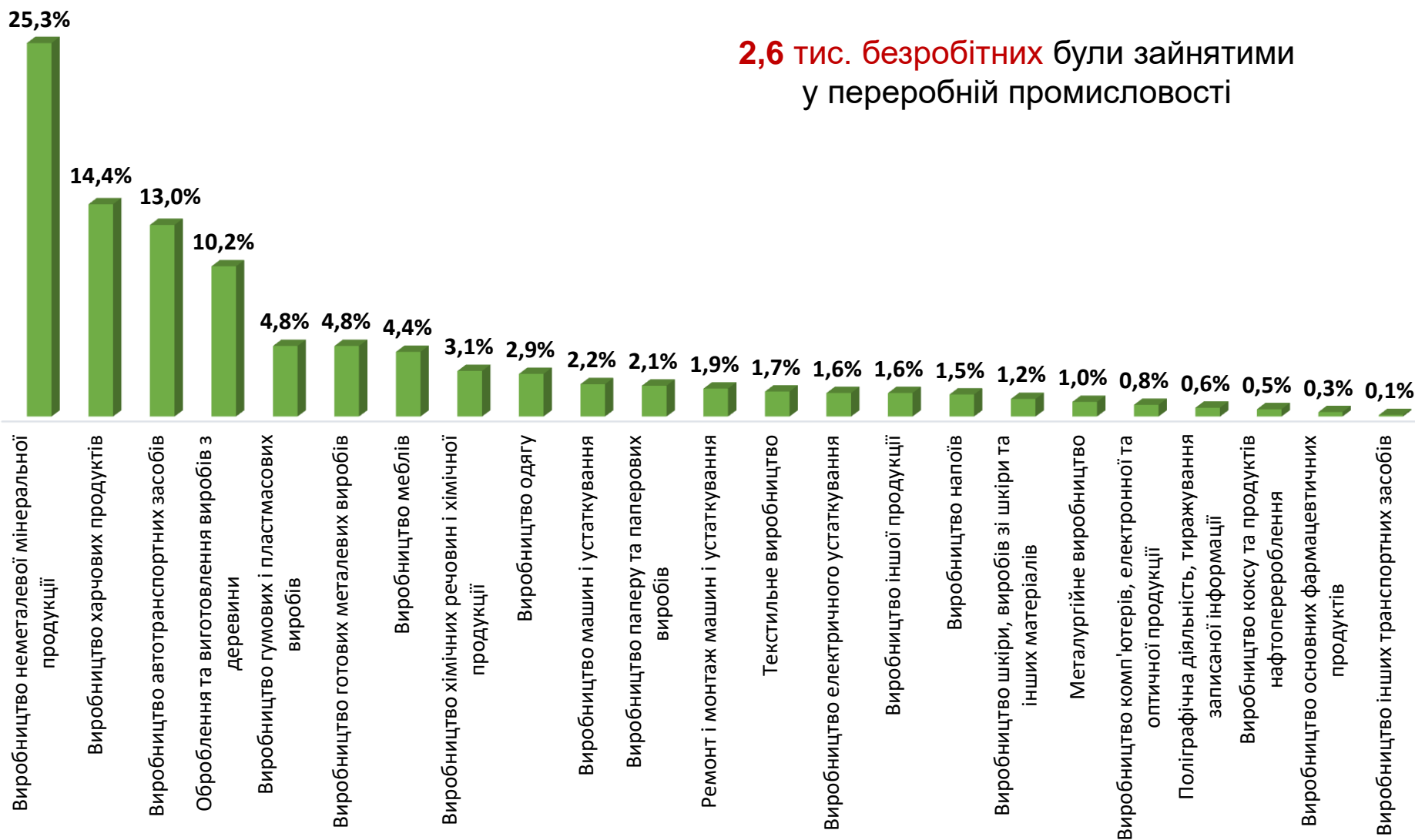




Структура вакансій за видами переробної промисловості, %

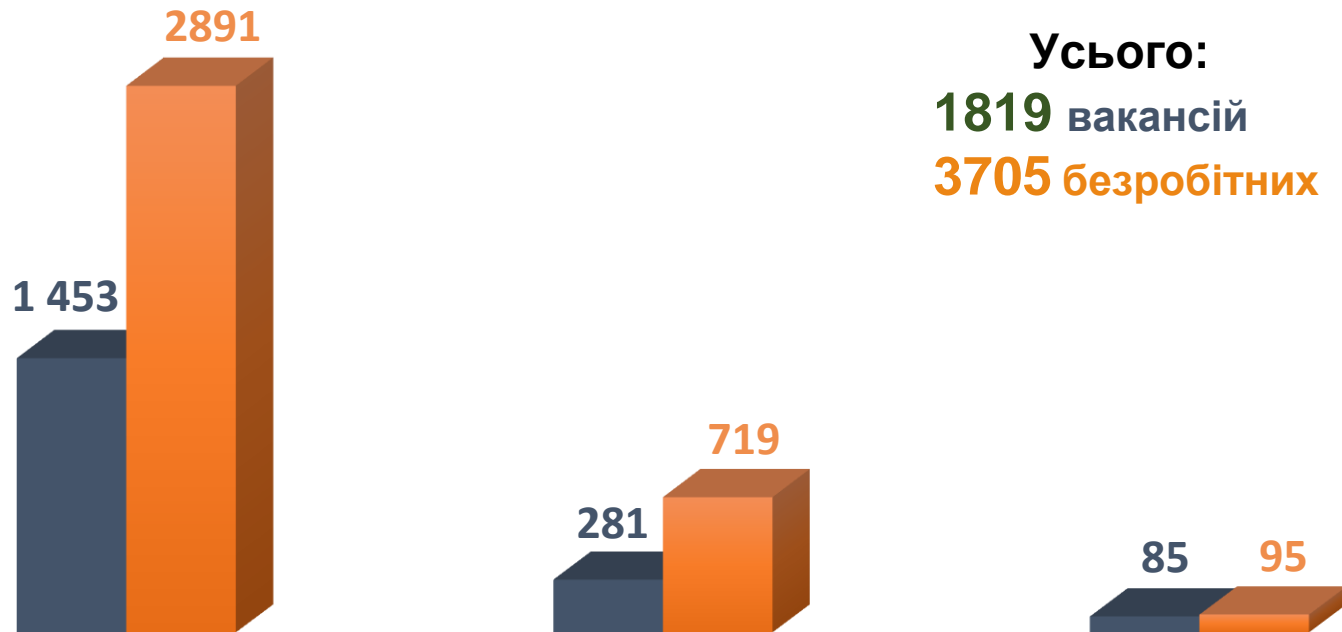


Структура безробітних за видами переробної промисловості, %





Кількість вакансій та кількість безробітних за видами оптової та роздрібної торгівлі



роздрібна торгівля, крім торгівлі автотранспортними засобами

оптова торгівля, крім торгівлі автотранспортними засобами

оптова та роздрібна торгівля автотранспортними засобами

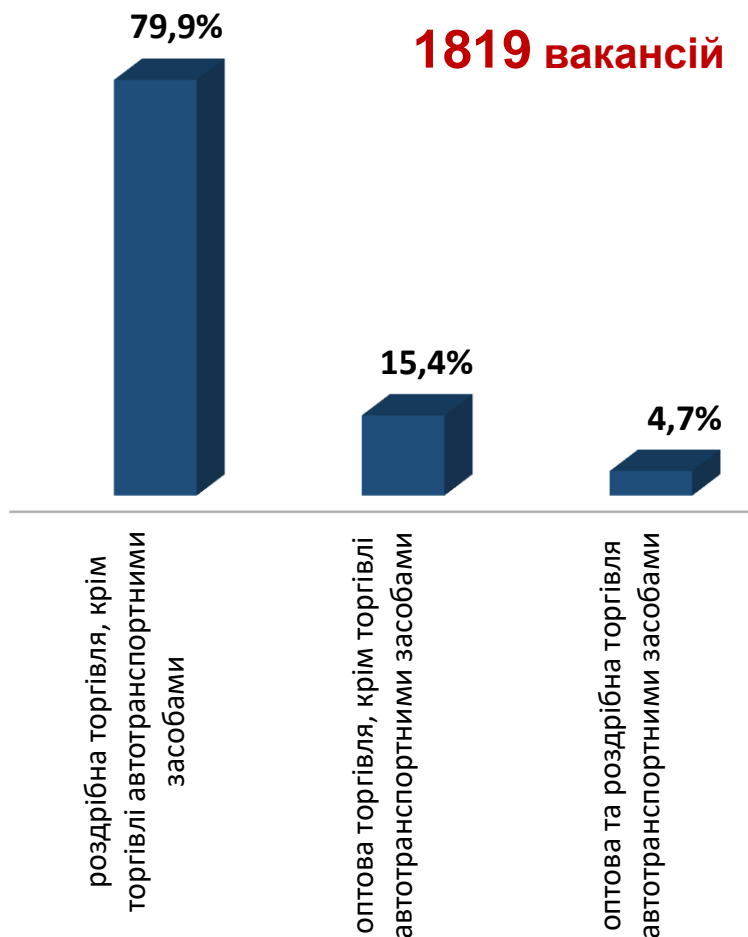
■ Кількість вакансій, одиниць

■ Кількість безробітних, осіб



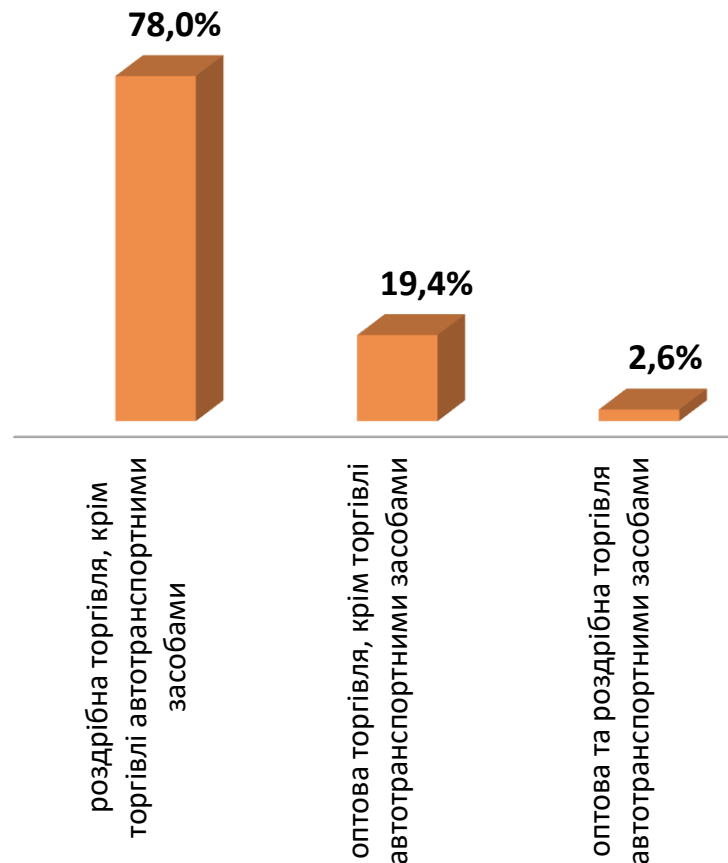
Структура вакансій за видами оптової та роздрібної торгівлі, %

1819 вакансій



Структура безробітних за видами оптової та роздрібної торгівлі, %

3705 безробітних





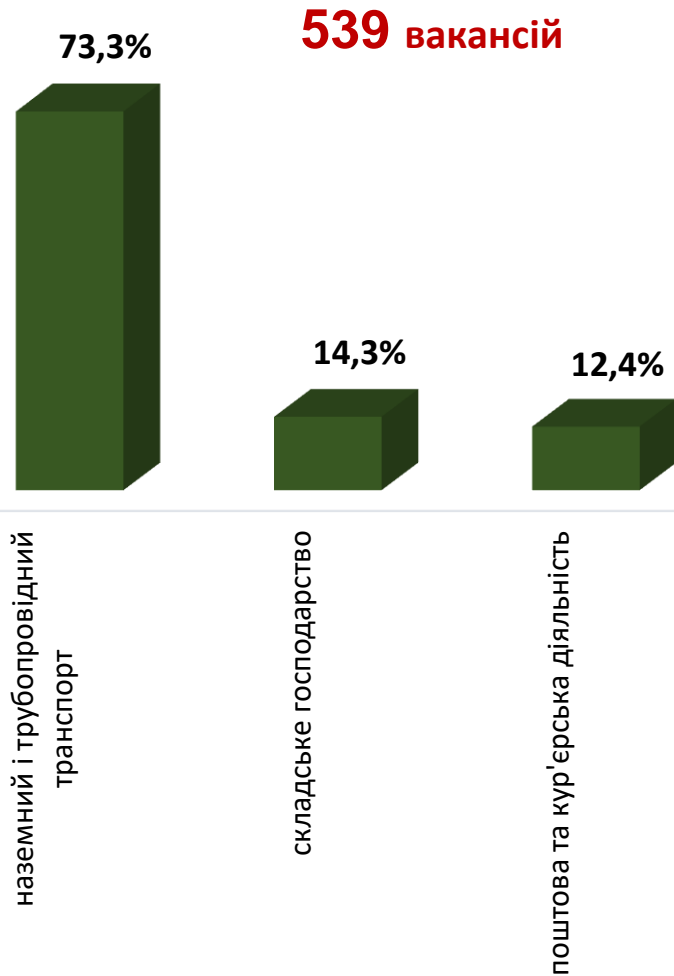
Кількість вакансій та кількість безробітних у сфері транспорту



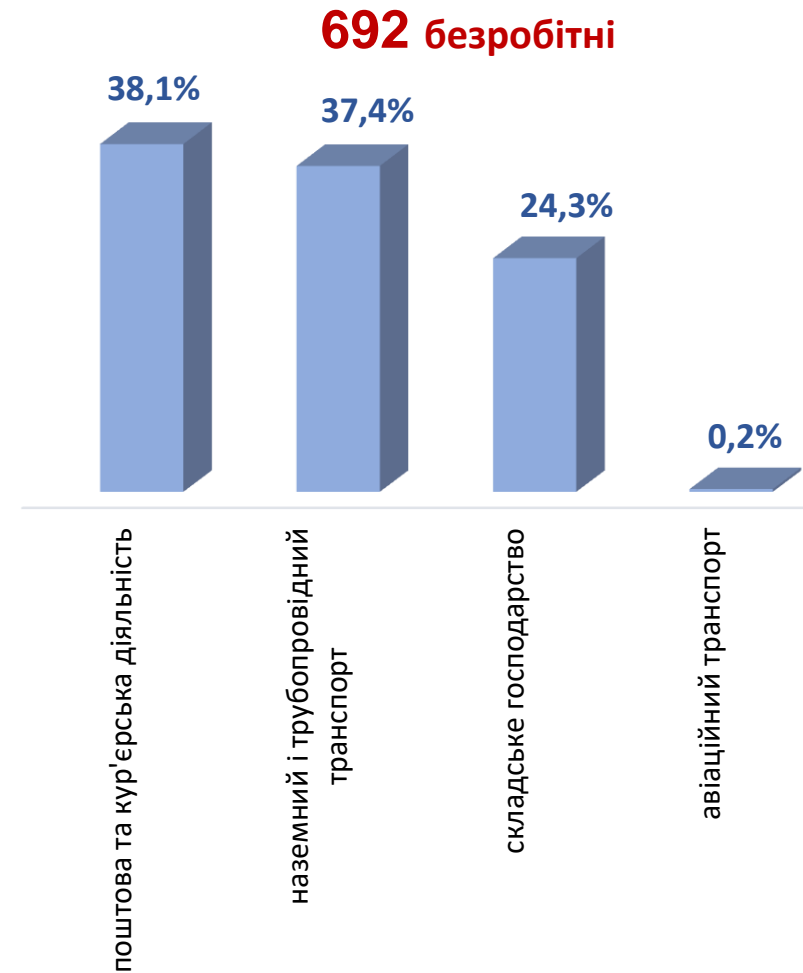
■ кількість вакансій, одиниць

■ кількість безробітних, осіб

Структура вакансій, % у сфері транспорту



Структура безробітних, % у сфері транспорту



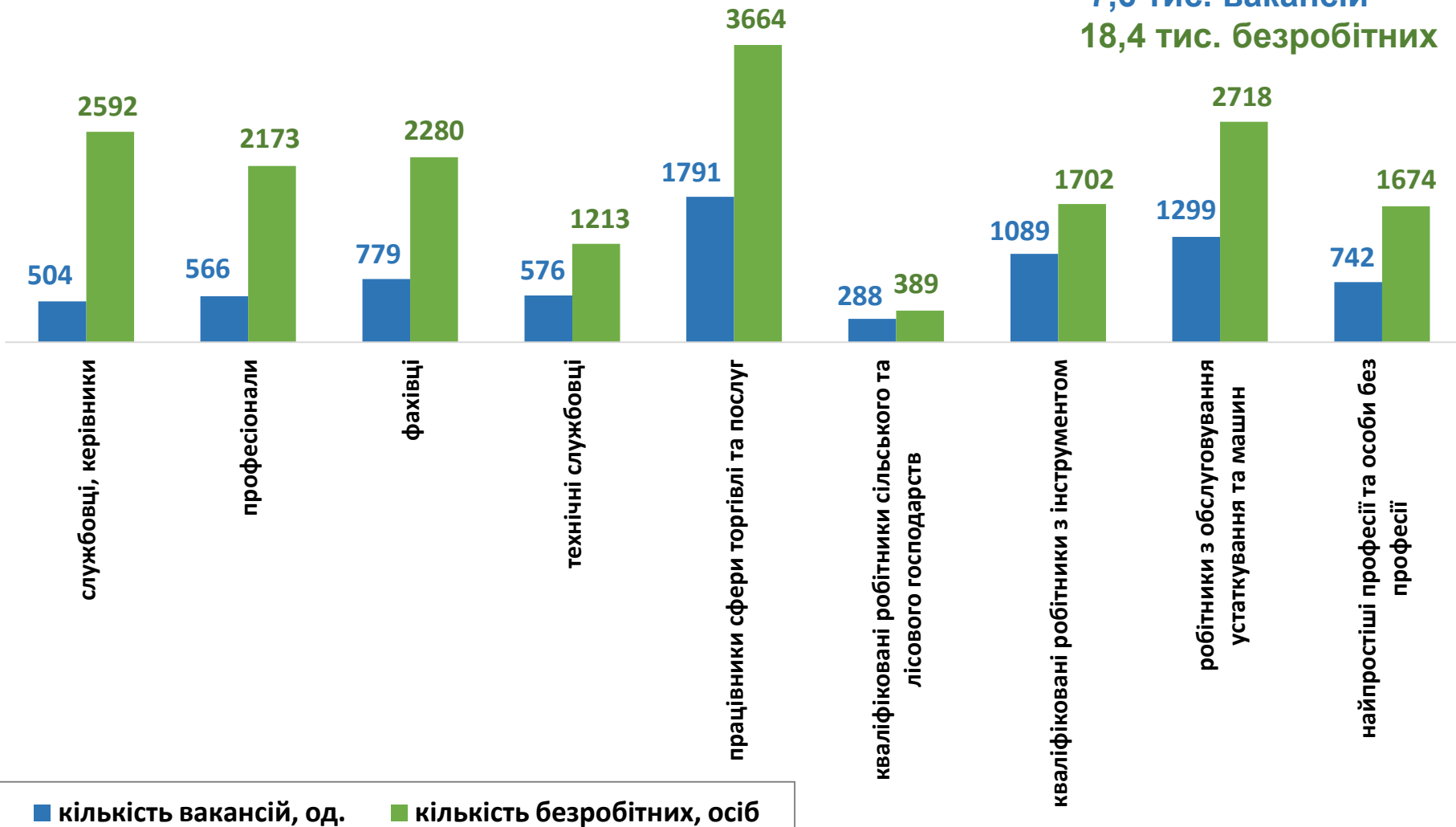
Кількість вакансій та кількість безробітних

(за професійними групами)

Усього:

7,6 тис. вакансій

18,4 тис. безробітних



Кількість безробітних за статтю

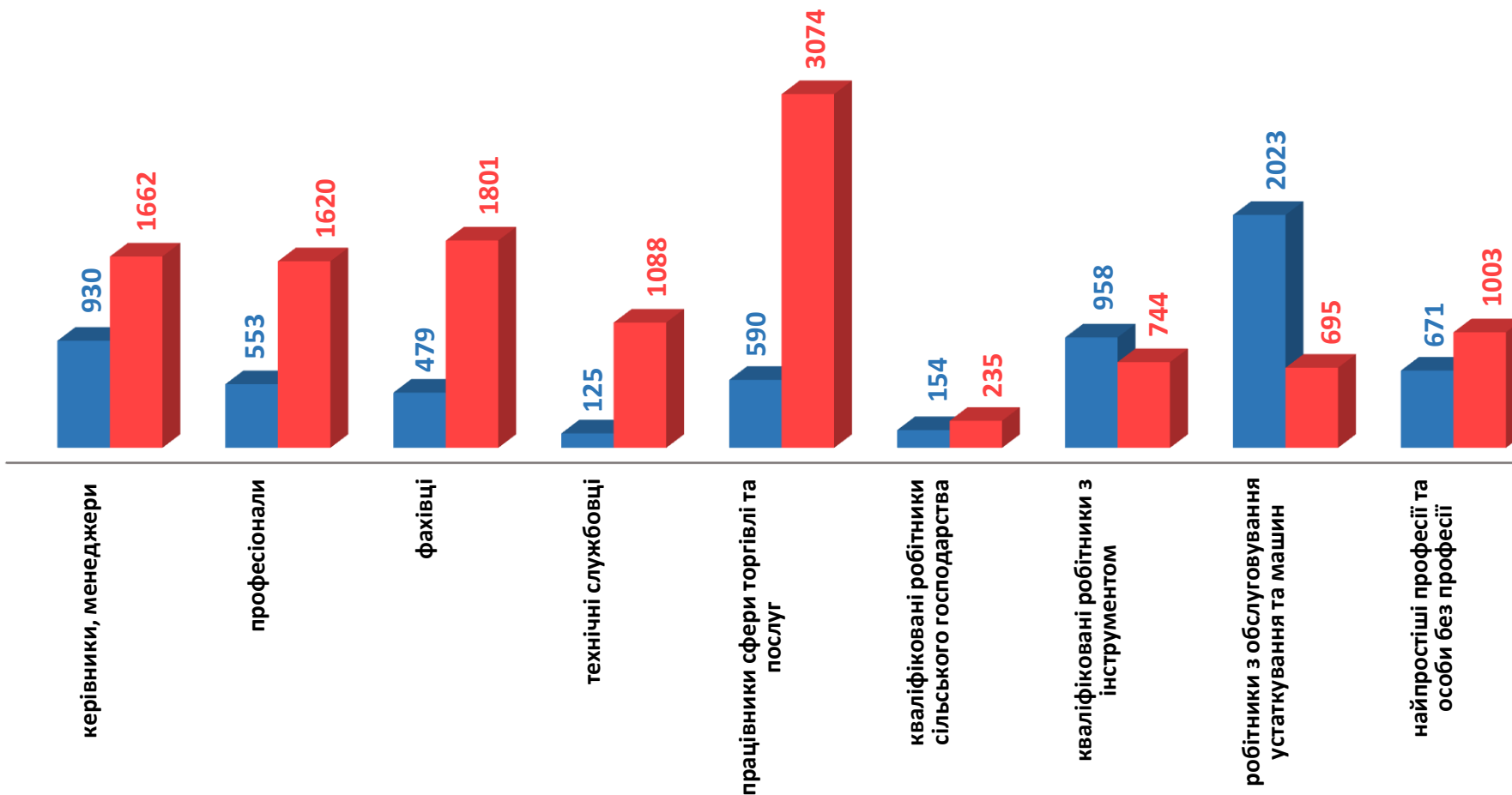
(за статтю та професійними групами)



6,5 тис. чоловіків



11,9 тис. жінок





Структура вакансій за професійними групами, %



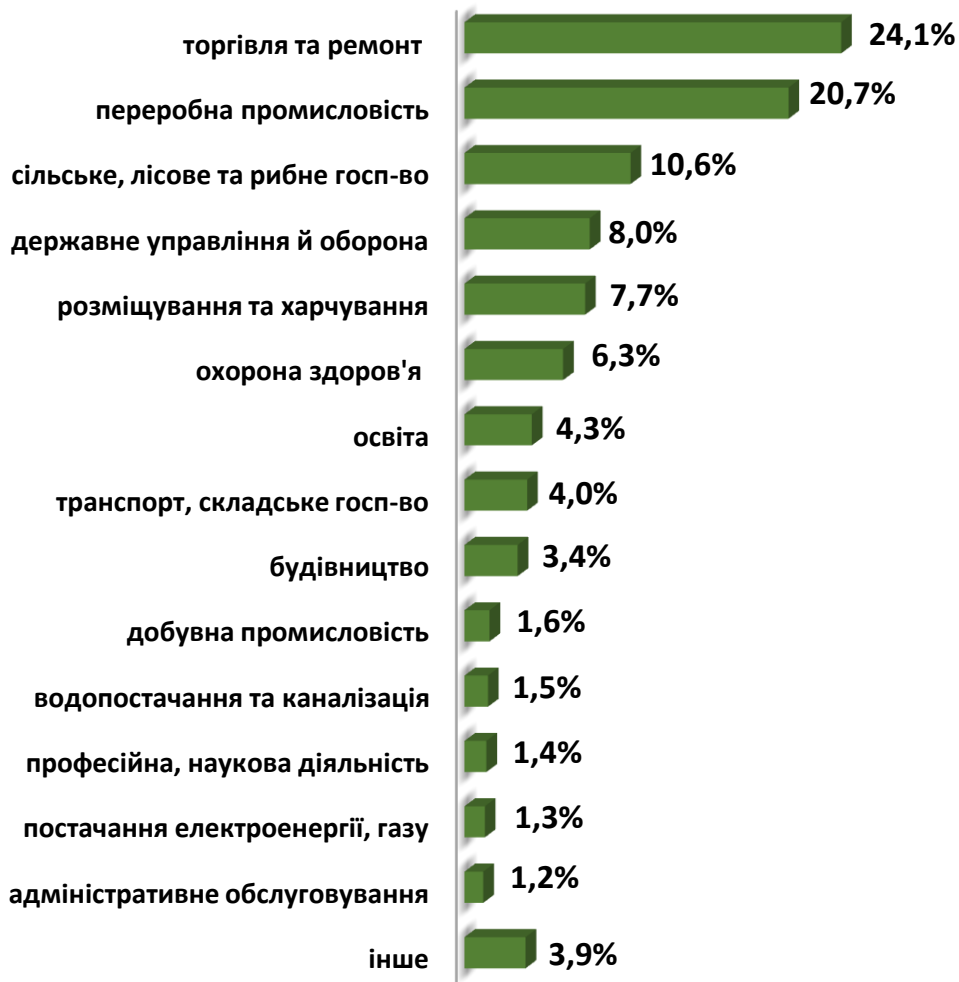
Структура безробітних за професійними групами, %





Структура працевлаштованих безробітних, %

За видами економічної діяльності



За професійними групами

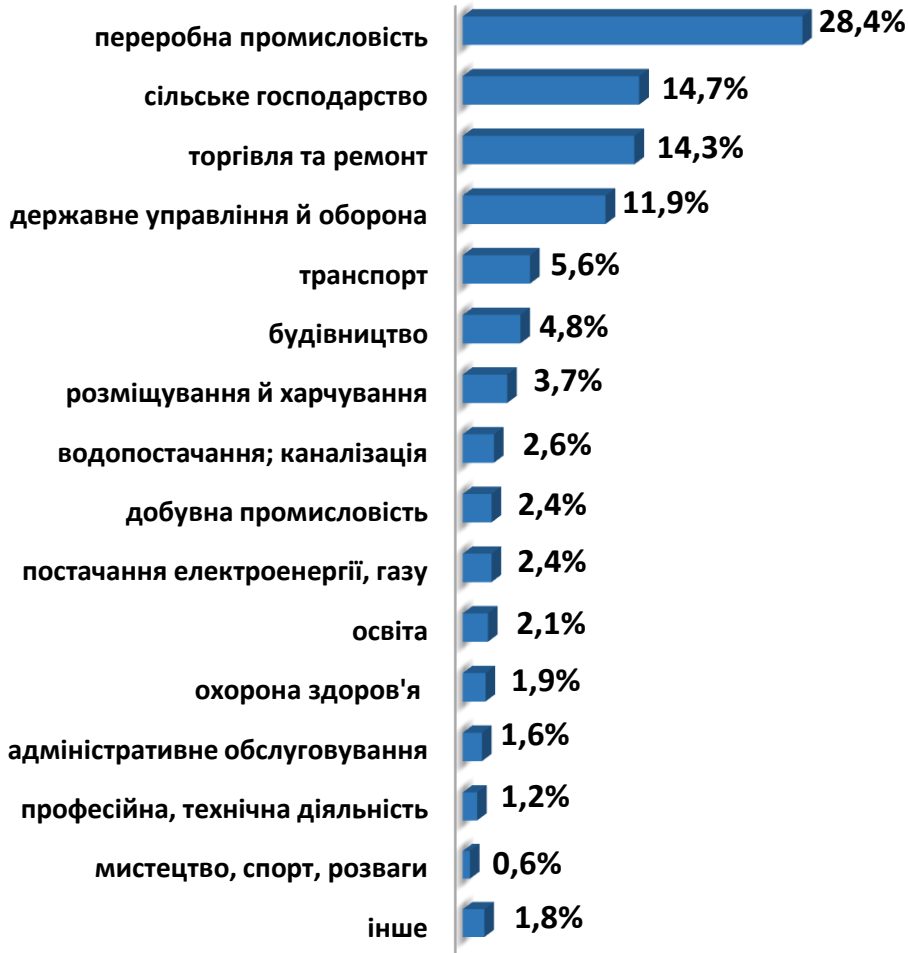


Структура працевлаштованих безробітних, %

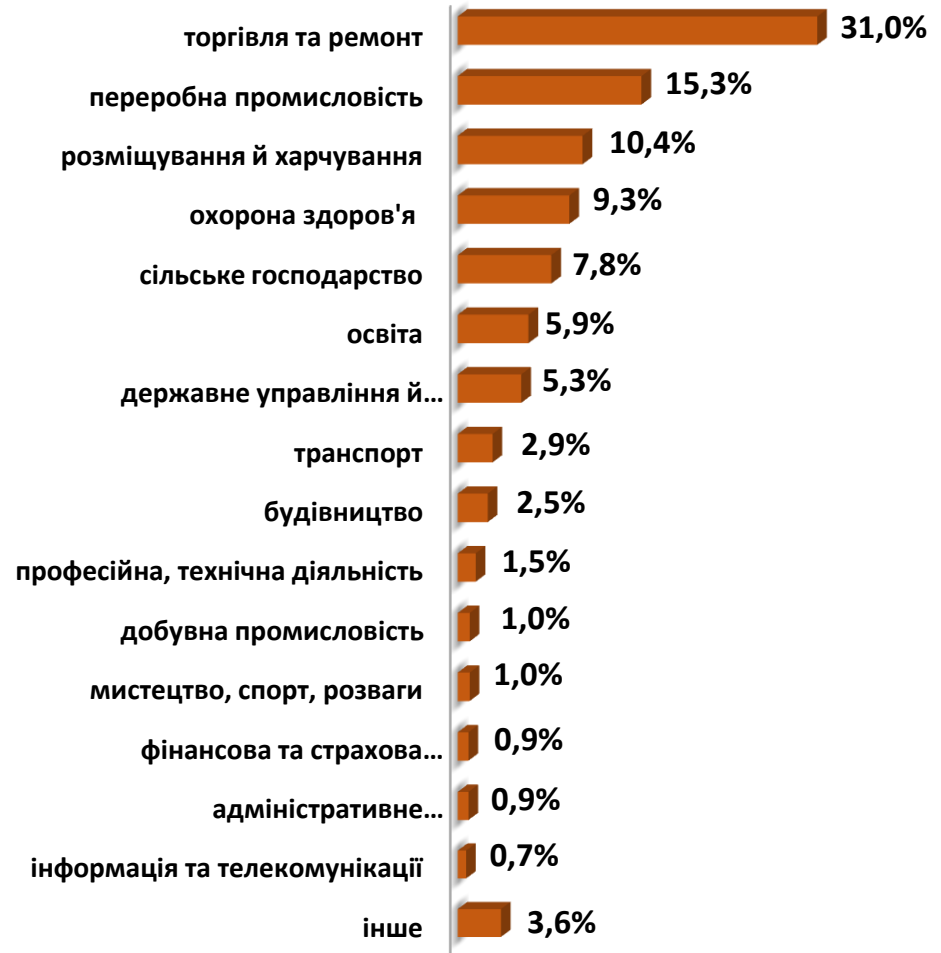
(за статтю та видами економічної діяльності)



ЧОЛОВІКИ



ЖІНКИ



Структура працевлаштованих безробітних, %



(за статтю та професійними групами)

ЧОЛОВІКИ

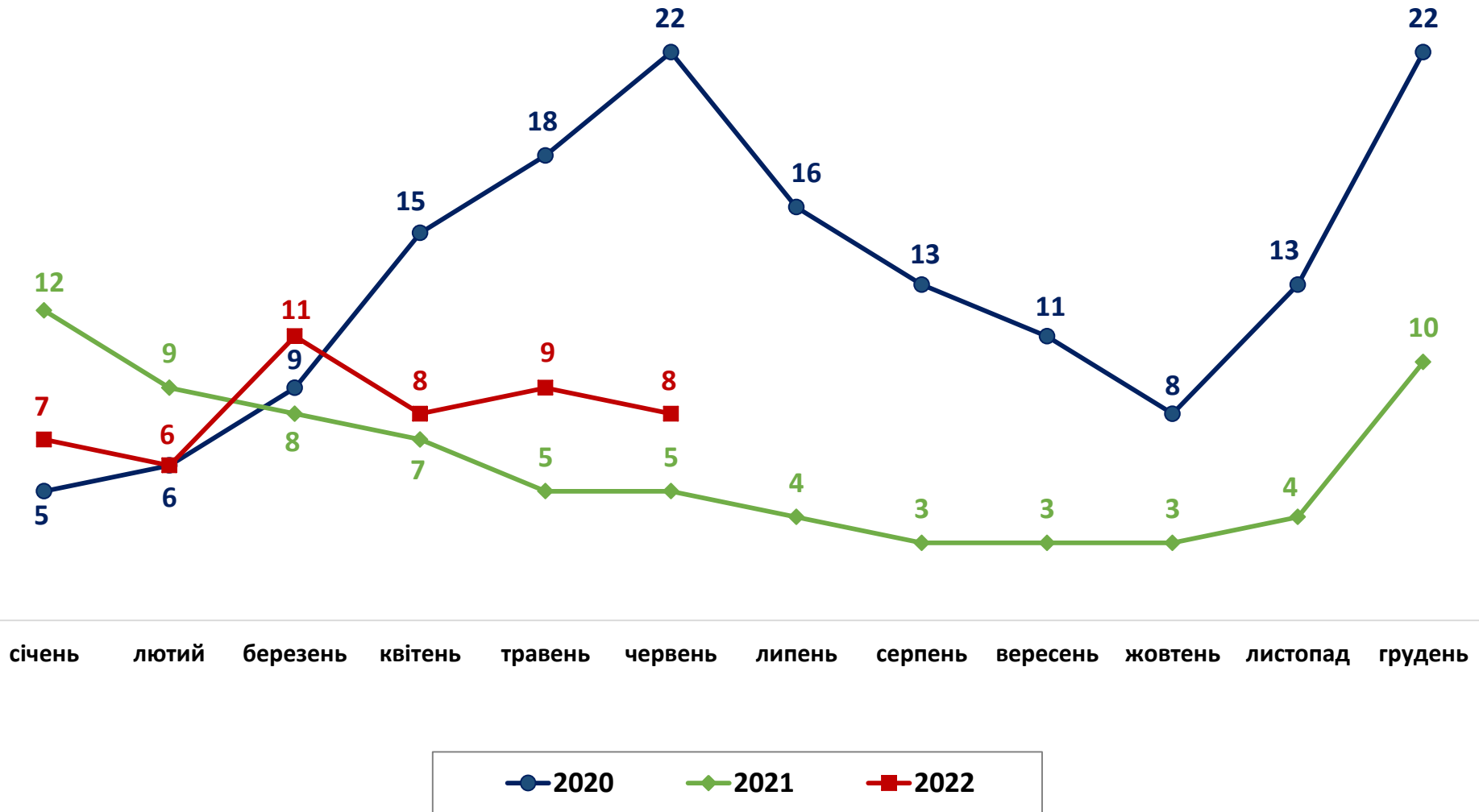


ЖІНКИ

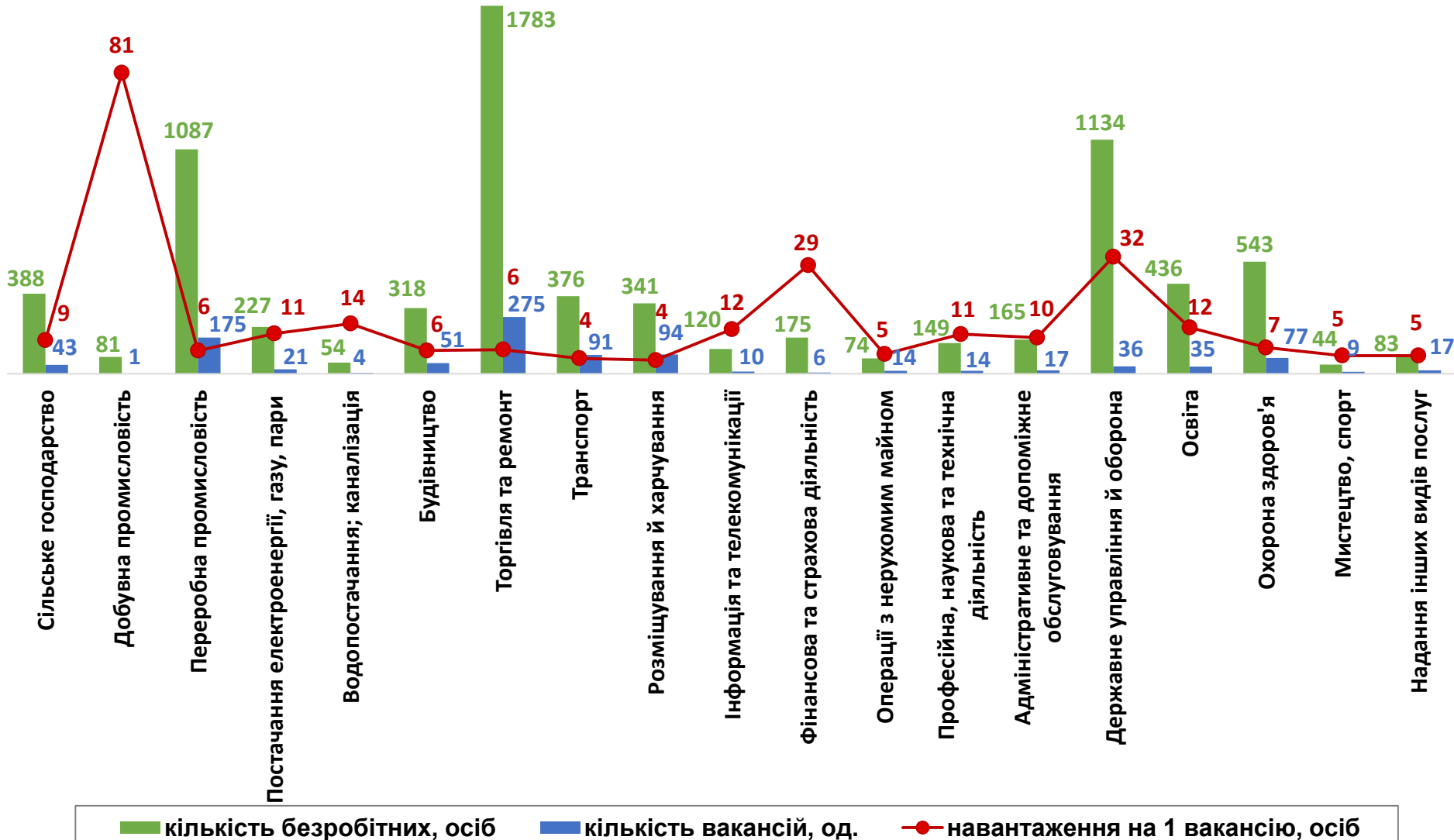




Кількість претендентів на 1 вакансію, станом на кінець місяця, осіб



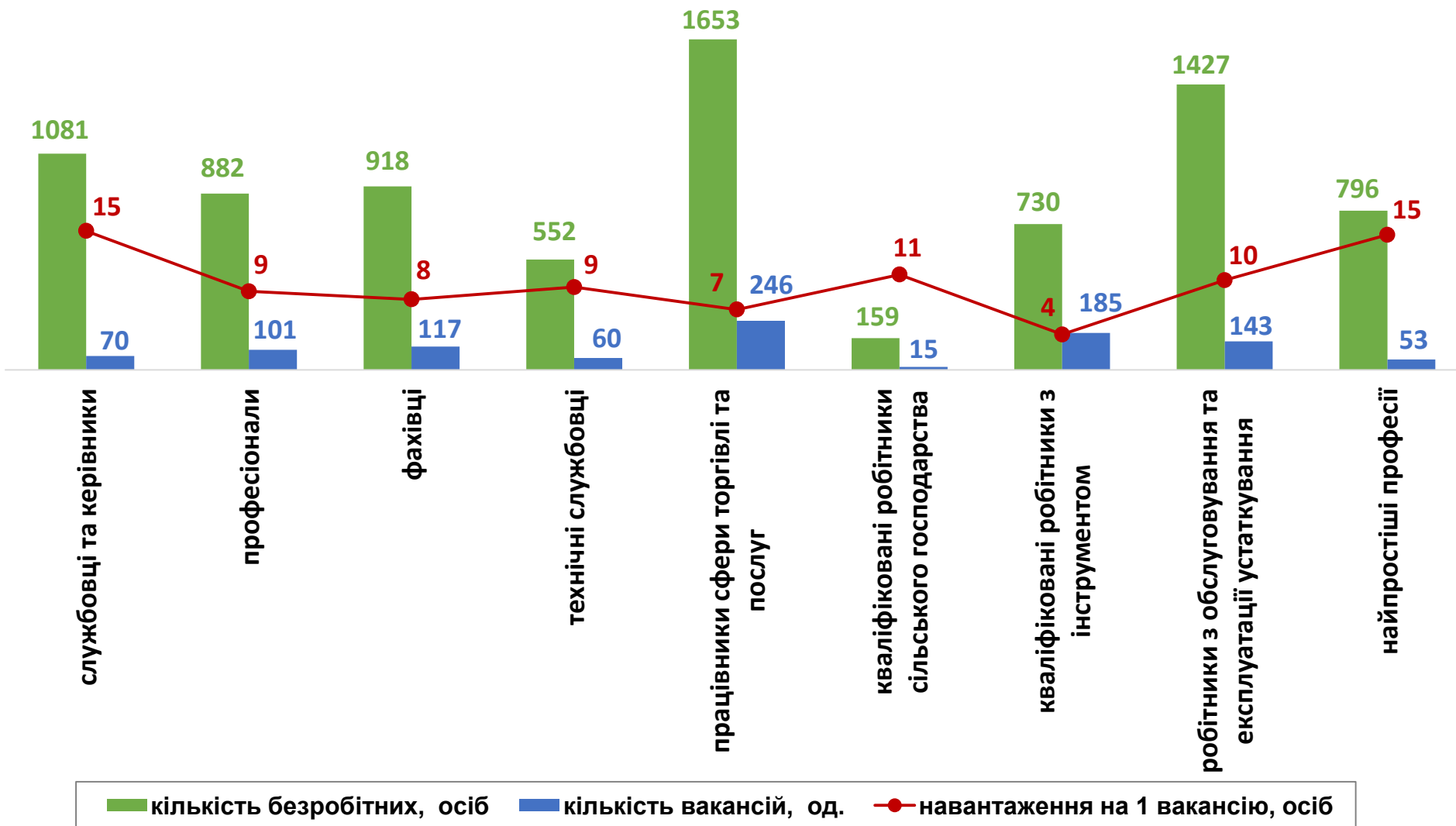
Кількість зареєстрованих безробітних, кількість вакансій та кількість претендентів на 1 вакансію, станом на 1 липня 2022 р. (за видами економічної діяльності)





Кількість зареєстрованих безробітних, кількість вакансій та кількість претендентів на 1 вакансію, станом на 1 липня 2022 р.

(за професійними групами)





Професії, за якими кількість вакансій є найбільшою, станом на 1 липня 2022 року за професійними групами **ТОП-10**

Керівники, менеджери

менеджер (управитель) із збуту

головний бухгалтер

завідувач господарства

начальник відділення зв'язку

заступник директора

майстер виробничої дільниці

виконавець робіт

начальник відділу

менеджер (управитель)

начальник відділу кадрів

Професіонали, фахівці

бухгалтер

фармацевт

сестра медична (брат медичний)

черговий по залізничній станції

асистент фармацевта

педагог-організатор

технік-конструктор

лікар-стоматолог

інспектор

фахівець



Професії, за якими кількість вакансій є найбільшою, станом на 1 липня 2022 року за професійними групами **ТОП-10**

Технічні службовці

касир торговельного залу

адміністратор

обліковець

оператор комп'ютерного набору

касир (на підприємстві, в установі,
організації)

листоноша (поштар)

адміністратор (господар) залу

обліковець з реєстрації бухгалтерських
даних

кодувальник

діловод

Працівники сфери торгівлі та послуг

продавець продовольчих товарів

кухар

продавець-консультант

офіціант

продавець непродовольчих товарів

бармен

перукар (перукар - модельєр)

охоронник

манікюрник

молодша медична сестра (молодший
медичний брат) (санітарка, санітар)



Професії, за якими кількість вакансій є найбільшою, станом на 1 липня 2022 року
за професійними групами **ТОП-10**

Кваліфіковані робітники сільського господарства

робітник фермерського господарства

лісоруб

робітник зеленого будівництва

птахівник

робітник на лісокультурних
(лісогосподарських) роботах

Кваліфіковані робітники з інструментом

швачка

пекар

муляр

слюсар з ремонту колісних транспортних
засобів

слюсар-ремонтник

комплектувальник меблів

електромонтер з ремонту та
обслуговування електроустаткування

столяр

робітник з комплексного обслуговування й
ремонту будинків

слюсар-електрик з ремонту
електроустаткування



Професії, за якими кількість вакансій є найбільшою, станом на 1 липня 2022 року за професійними групами **ТОП-10**

Робітники з обслуговування устаткування

водій автотранспортних засобів

черговий стрілочного поста

тракторист

тракторист-машиніст
сільськогосподарського (лісогосподарського)
виробництва

машиніст екскаватора

складач поїздів

вулканізаторник

лаборант-металограф

формувальник абразивних виробів на
керамічній зв'язці

машиніст машини для виробництва виробів
з паперу

Найпростіші професії

прибиральник службових приміщень

підсобний робітник

кухонний робітник

вантажник

прибиральник територій

робітник з благоустрою

прибиральник виробничих приміщень

двірник

комірник

каштелян



Професії, по яких чисельність безробітних є найбільшою, станом на 1 липня 2022 року (ТОП-20)

- ✓ оператор котельні
- ✓ продавець продовольчих товарів
- ✓ продавець непродовольчих товарів
- ✓ продавець-консультант
- ✓ бухгалтер
- ✓ кухар
- ✓ прибиральник службових приміщень
- ✓ водій автотранспортних засобів
- ✓ машиніст (кочегар) котельної
- ✓ директор (керівник) малої торговельної фірми
- ✓ підсобний робітник
- ✓ молодша медична сестра (молодший медичний брат) (санітарка, санітар)
- ✓ сестра медична (брат медичний)
- ✓ охоронник
- ✓ листоноша (поштар)
- ✓ адміністратор
- ✓ спеціаліст державної служби (місцевого самоврядування)
- ✓ менеджер (управитель)
- ✓ менеджер (управитель) із збуту
- ✓ опалювач

Професії, по яких чисельність безробітних за статтю є найбільшою, станом на 1 липня 2022 року

ТОП-10



Чоловіки

- ✓ оператор котельні
- ✓ водій автотранспортних засобів
- ✓ машиніст (кочегар) котельної
- ✓ охоронник
- ✓ підсобний робітник
- ✓ дорожній робітник
- ✓ опалювач
- ✓ продавець непродовольчих товарів
- ✓ сторож
- ✓ вантажник



Жінки

- ✓ продавець продовольчих товарів
- ✓ продавець непродовольчих товарів
- ✓ продавець-консультант
- ✓ бухгалтер
- ✓ кухар
- ✓ прибиральник службових приміщень
- ✓ оператор котельні
- ✓ молодша медична сестра (молодший медичний брат) (санітарка, санітар)
- ✓ сестра медична (брат медичний)
- ✓ директор (керівник) малої торговельної фірми



✓ Професії, за якими спостерігався найбільший дефіцит вакансій серед усіх професій (за Класифікатором професій), у січні-червні 2022 року

- ✓ оператор котельні
- ✓ продавець продовольчих товарів
- ✓ продавець непродовольчих товарів
- ✓ бухгалтер
- ✓ продавець-консультант
- ✓ директор (керівник) малої торговельної фірми
- ✓ прибиральник службових приміщень
- ✓ спеціаліст державної служби (місцевого самоврядування)
- ✓ сестра медична (брат медичний)
- ✓ молодша медична сестра (молодший медичний брат) (санітарка, санітар)
- ✓ в'язальник схемних джгутів, кабелів та шнурів
- ✓ машиніст (кочегар) котельної
- ✓ охоронник
- ✓ менеджер (управитель)

✓ Професії, за якими спостерігався найбільший дефіцит кадрів серед усіх професій (за Класифікатором професій), у січні-червні 2022 року

- ✓ швачка
- ✓ черговий стрілочного поста
- ✓ офіціант
- ✓ асистент фармацевта
- ✓ складач поїздів
- ✓ покоївка
- ✓ сортувальник у виробництві харчової продукції (плоди, овочі та подібні продукти)
- ✓ водій тролейбуса
- ✓ черговий по залізничній станції
- ✓ слюсар з ремонту устаткування котельних та пилопідготовчих цехів
- ✓ формувальник вогнетривких виробів
- ✓ електрик з експлуатації розподільних мереж
- ✓ слюсар аварійно-відновлювальних робіт
- ✓ оброблювач свійської птиці і кролів