



ПОПИТ ТА ПРОПОЗИЦІЯ НА ЗАРЕЄСТРОВАНОМУ РИНКУ ПРАЦІ ІВАНО-ФРАНКІВСЬКОЇ ОБЛАСТІ У СІЧНІ-ЧЕРВНІ 2023 РОКУ

www.dcz.gov.ua



У січні-червні 2023 року роботодавці проінформували службу зайнятості про наявність **6,7 тис. вакансій**.

Структура вакансій за видами економічної діяльності була наступною: 25% вакансій пропонувалося в оптовій та роздрібній торгівлі; 19% – в переробній промисловості; 9% – в тимчасовому розміщуванні та організації харчування; 8% – у сільському господарстві, 7% – в освіті; 7% – в охороні здоров'я; 6% – в транспорті.

У професійному розрізі, найбільше вакансій пропонувалося для працевлаштування: працівників сфери торгівлі та послуг (26%); кваліфікованих робітників з інструментом (16%); робітників з обслуговування, експлуатації устаткування та машин (14%); фахівців (11%); працівників найпростіших професій (9%); професіоналів (8%).

Станом на 1 липня 2023 року кількість актуальних вакансій, заявлених роботодавцями до служби зайнятості області, становила **1,6 тис. одиниць**, що на 63% більше, ніж на відповідну дату минулого року.

За видами економічної діяльності більшість вакансій налічувалася в переробній промисловості (23%), в оптовій та роздрібній торгівлі (23%), в транспорті (11%), в тимчасовому розміщуванні та організації харчування (11%), в охороні здоров'я (7%), в будівництві (7%), в освіті (4%).

За професійними групами: найбільший попит роботодавців від всіх поданих вакансій спостерігався на кваліфікованих робітників з інструментом – 22% (швачка, пекар, електромонтер з ремонту та обслуговування електроустаткування, слюсар з ремонту колісних транспортних засобів, муляр, в'язальник схемних джгутів, кабелів та шнурів,); працівників сфери торгівлі та послуг – 21% (кухар, продавець, офіціант, бариста, бармен, охоронник); робітників з обслуговування, експлуатації устаткування та машин – 16% (водій автотранспортних засобів, черговий стрілочного поста, обпресувальник кабелів та проводів пластиками та гумою, токар); фахівців – 12% (черговий по залізничній станції, сестра медична, бухгалтер, вихователь, асистент фармацевта); професіоналів – 9% (фармацевт, інспектор, спеціаліст державної служби, інженер); працівників найпростіших професій – 8% (підсобний робітник, прибиральник службових приміщень, робітник з благоустрою, вантажник, укладальник-пакувальник); технічних службовців – 7% (адміністратор, касир торговельного залу, обліковець, приймальник замовлень); службовців, керівників, менеджерів – 7% (менеджер (управитель зі збуту), начальник відділення зв'язку, завідувач складу, головний бухгалтер, майстер виробничої ділянки).

У січні-червні 2023 року послугами державної служби зайнятості скористалися **10,6 тис. безробітних громадян**.



За видами економічної діяльності, серед безробітних, які мали професійний досвід, 23% раніше працювали в оптовій та роздрібній торгівлі; 18% – у державному управлінні й обороні; 16% – на підприємствах переробної промисловості; 7% – в охороні здоров'я; 6% – у сільському господарстві.

За професійними групами, серед зареєстрованих безробітних переважають працівники сфери торгівлі та послуг (25%); робітники з обслуговування, експлуатації устаткування та машин (13%); фахівці (11%); працівники найпростіших професій (11%); кваліфіковані робітники з інструментом (10%); службовці, керівники, менеджери (10%); професіонали (10%).

Станом на 1 липня 2023 року послуги державної служби зайнятості **отримували 3,3 тис. зареєстрованих безробітних**.

За статтю: у загальній кількості зареєстрованих безробітних чоловіки становили 1,0 тис. осіб (або 30%), жінки – 2,4 тис. осіб (або 70%).

За віковими групами: 26% зареєстрованих безробітних були у віці до 35 років; 29% – у віці від 35 до 45 років; 25% – у віці від 45 до 55 років; 20% – понад 55 років.

За освітою: 47% зареєстрованих безробітних мали вищу освіту, 33% – професійно-технічну, 20% – загальну середню освіту.

Станом на 1 липня 2023 року, в середньому по області, **на одне вільне робоче місце претендували 2 безробітні** (на 1 липня 2022 року – 8 осіб).

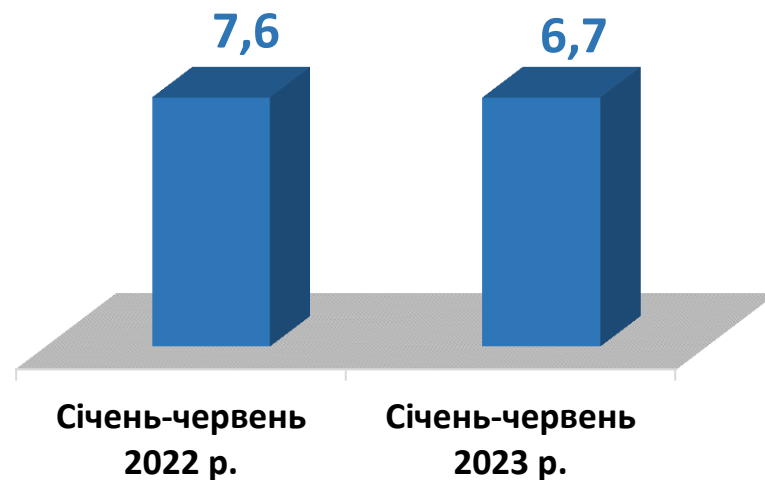
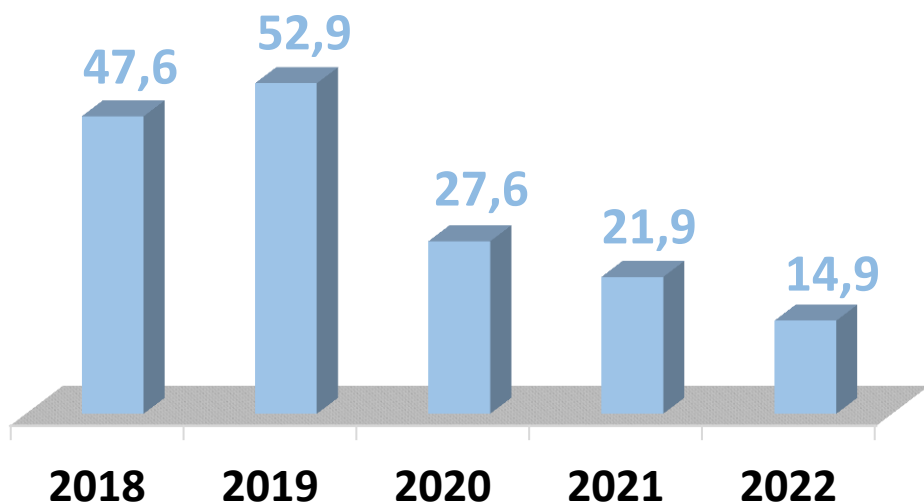
Найбільша невідповідність попиту на робочу силу та її пропозиції у професійно-кваліфікаційному розрізі спостерігалася серед кваліфікованих робітників сільського та лісового господарств (на 1 вакансію претендували 12 осіб), технічних службовців (3 особи), серед службовців та керівників (3 особи), працівників найпростіших професій (3 особи), працівників сфери торгівлі та послуг (3 особи), професіоналів (3 особи).

Найбільша нестача вакансій спостерігалася для представників таких професій: для 193 операторів котельні та 181 стрільця вакансії відсутні, для 34 monterів кабельного виробництва вакансії відсутні, для 37 безробітних фахівців є 1 вакансія, для 27 економістів є 2 вакансії.

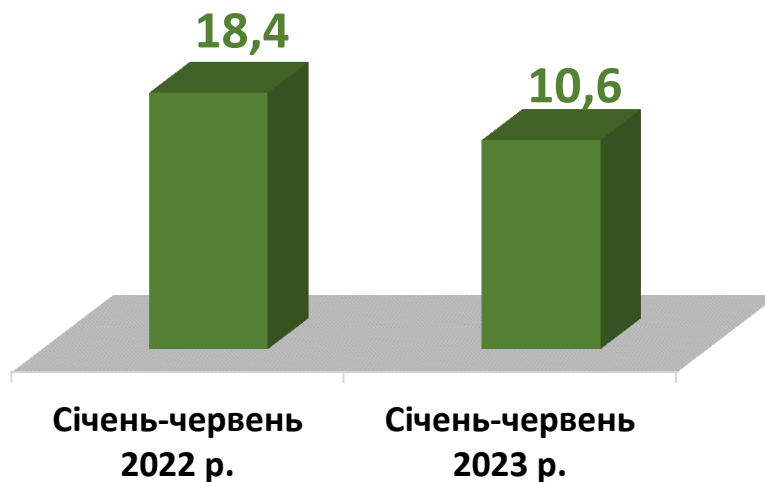
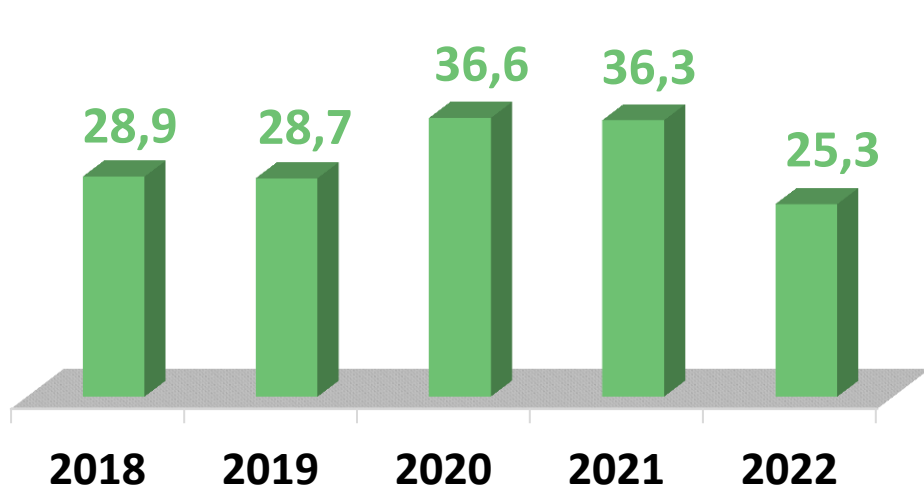
Нестача кадрів спостерігалася серед представників таких професій: швачка, електрозварник ручного зварювання, черговий по залізничній колії, електромонтер з ремонту та обслуговування електроустаткування, бариста, обпресувальник кабелів та проводів пластиками та гумою.



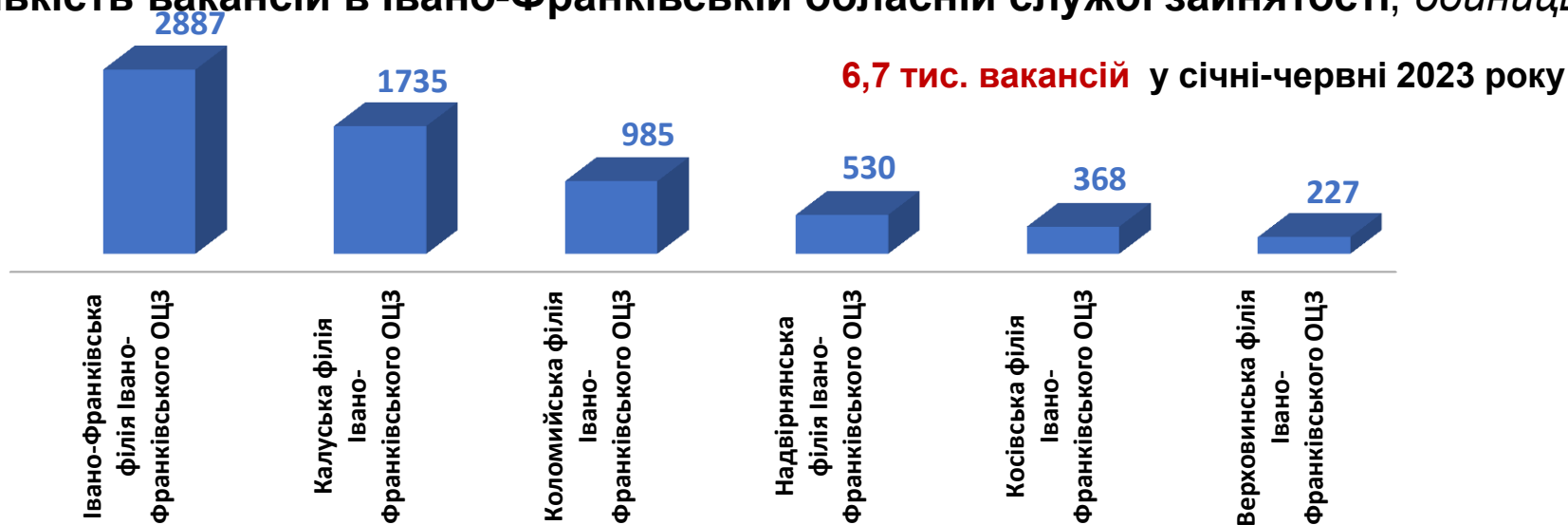
Кількість вакансій, тис. одиниць



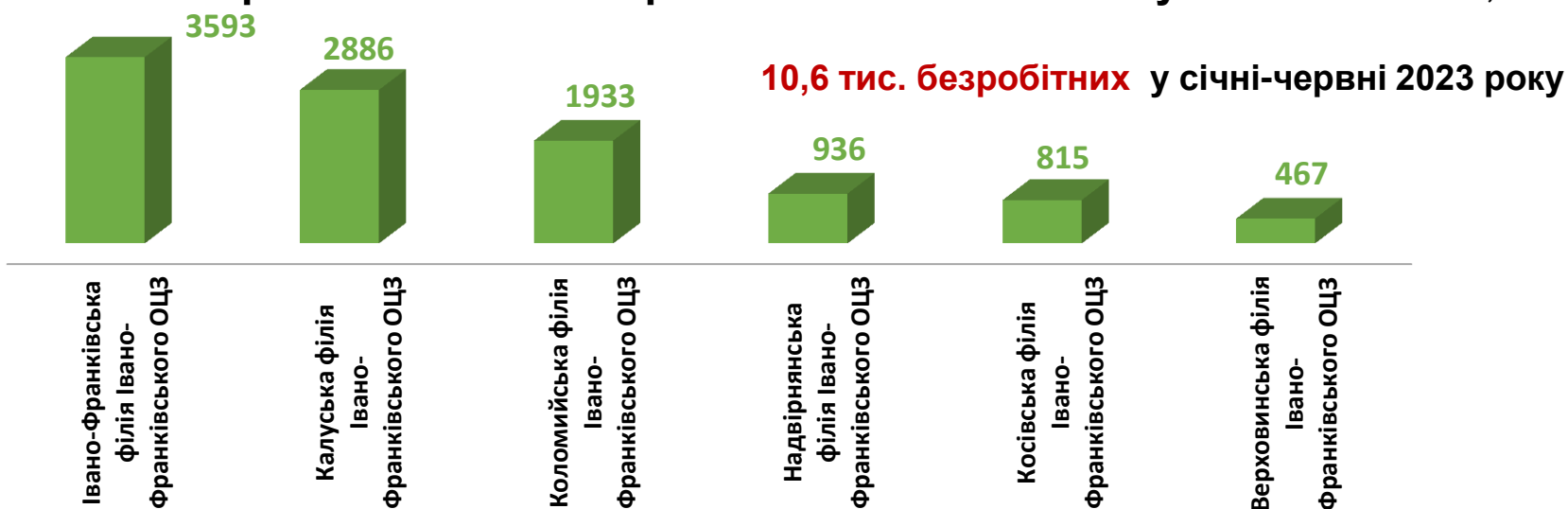
Чисельність безробітних, тис. осіб



Кількість вакансій в Івано-Франківській обласній службі зайнятості, *одиниць*

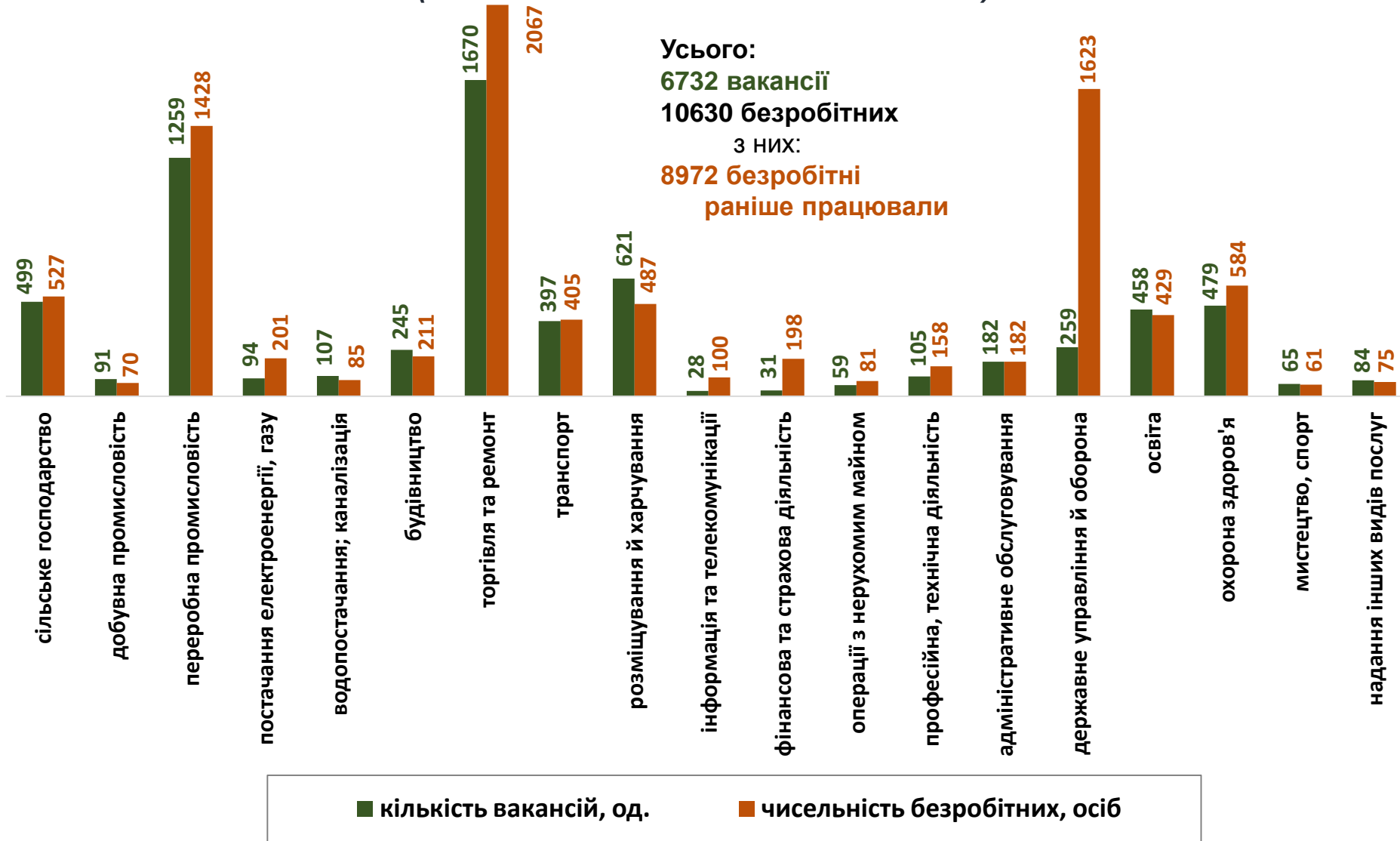


Чисельність безробітних в Івано-Франківській обласній службі зайнятості, *осіб*





Кількість вакансій та чисельність безробітних (за видами економічної діяльності)



Чисельність безробітних за статтю

(за статтю та видами економічної діяльності підприємств, на яких вони раніше працювали)



2,9 тис. чоловіків

з них:

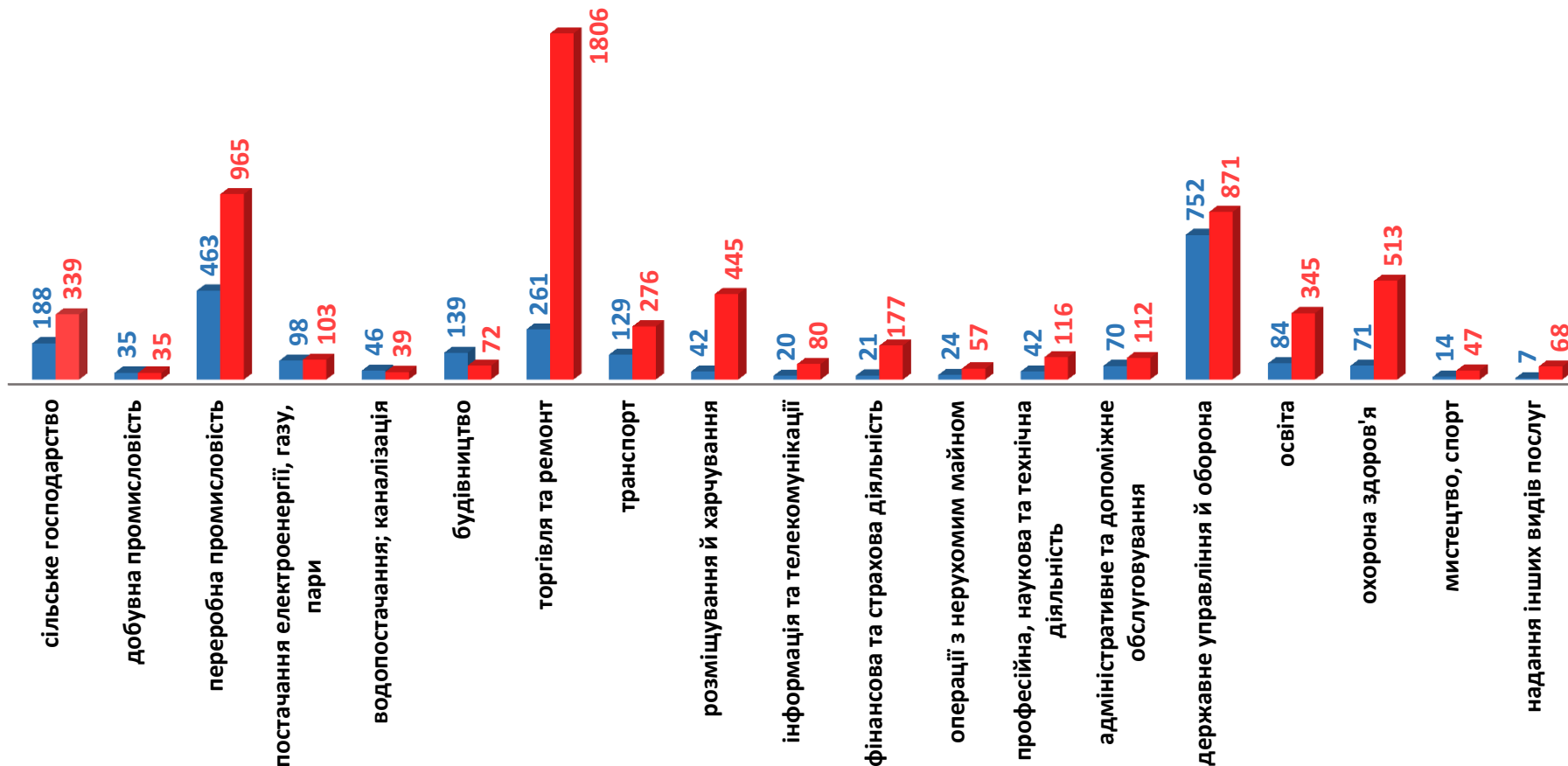
2,5 тис. чоловіків раніше працювали



7,7 тис. жінок

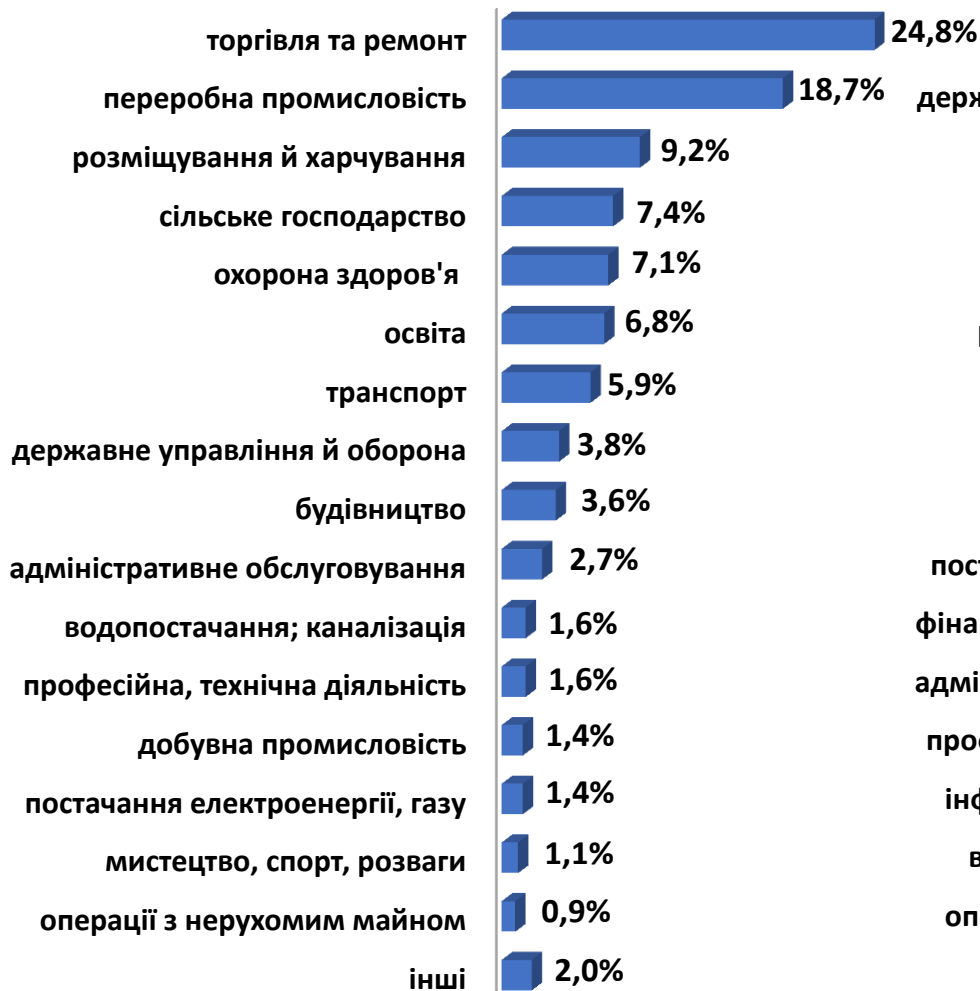
з них:

6,5 тис. жінок раніше працювали





Структура вакансій, % (за видами економічної діяльності)



Структура безробітних, % (за видами економічної діяльності, на яких вони раніше працювали)

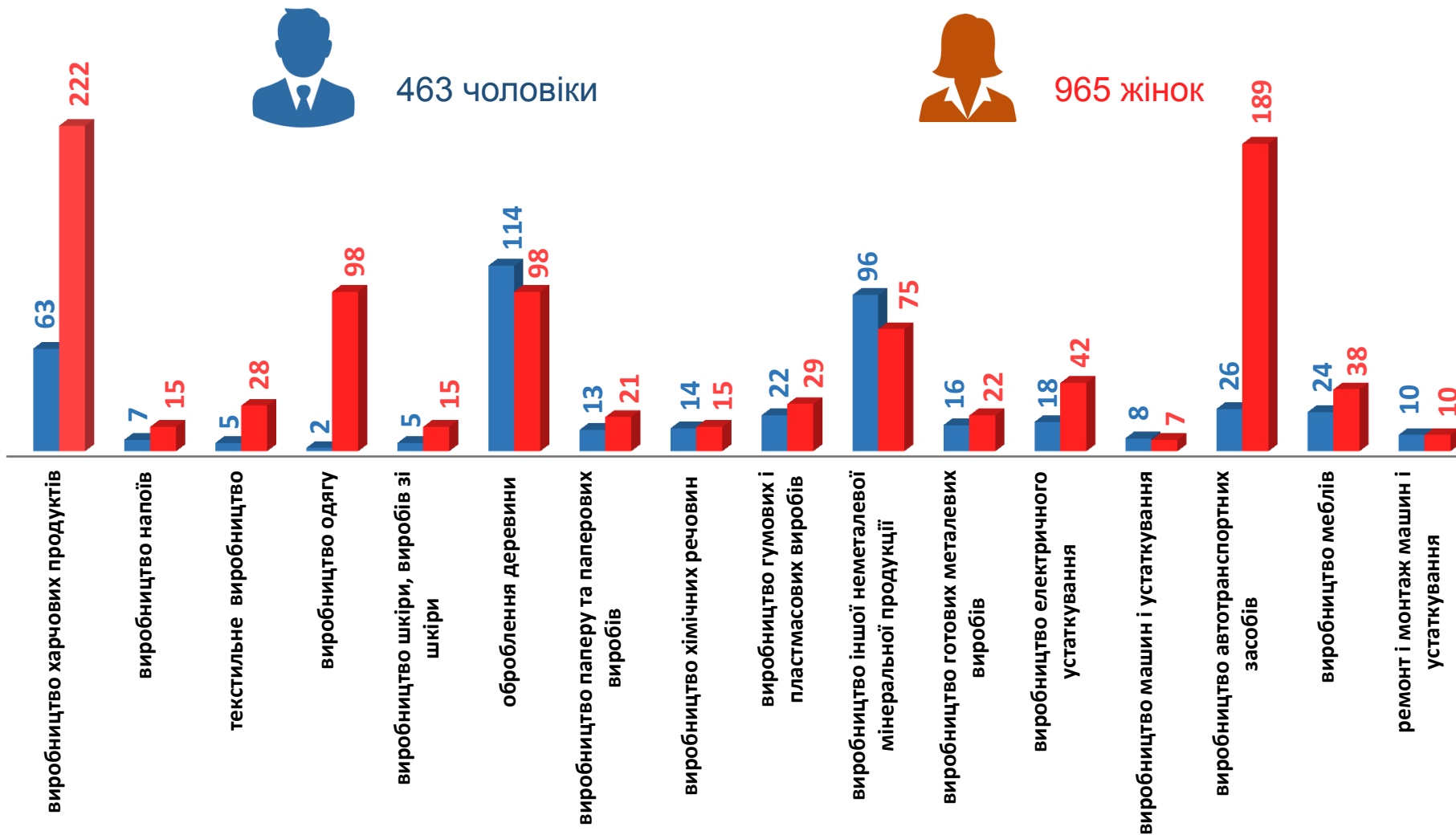


Кількість вакансій та чисельність безробітних

(за окремими видами переробної промисловості)

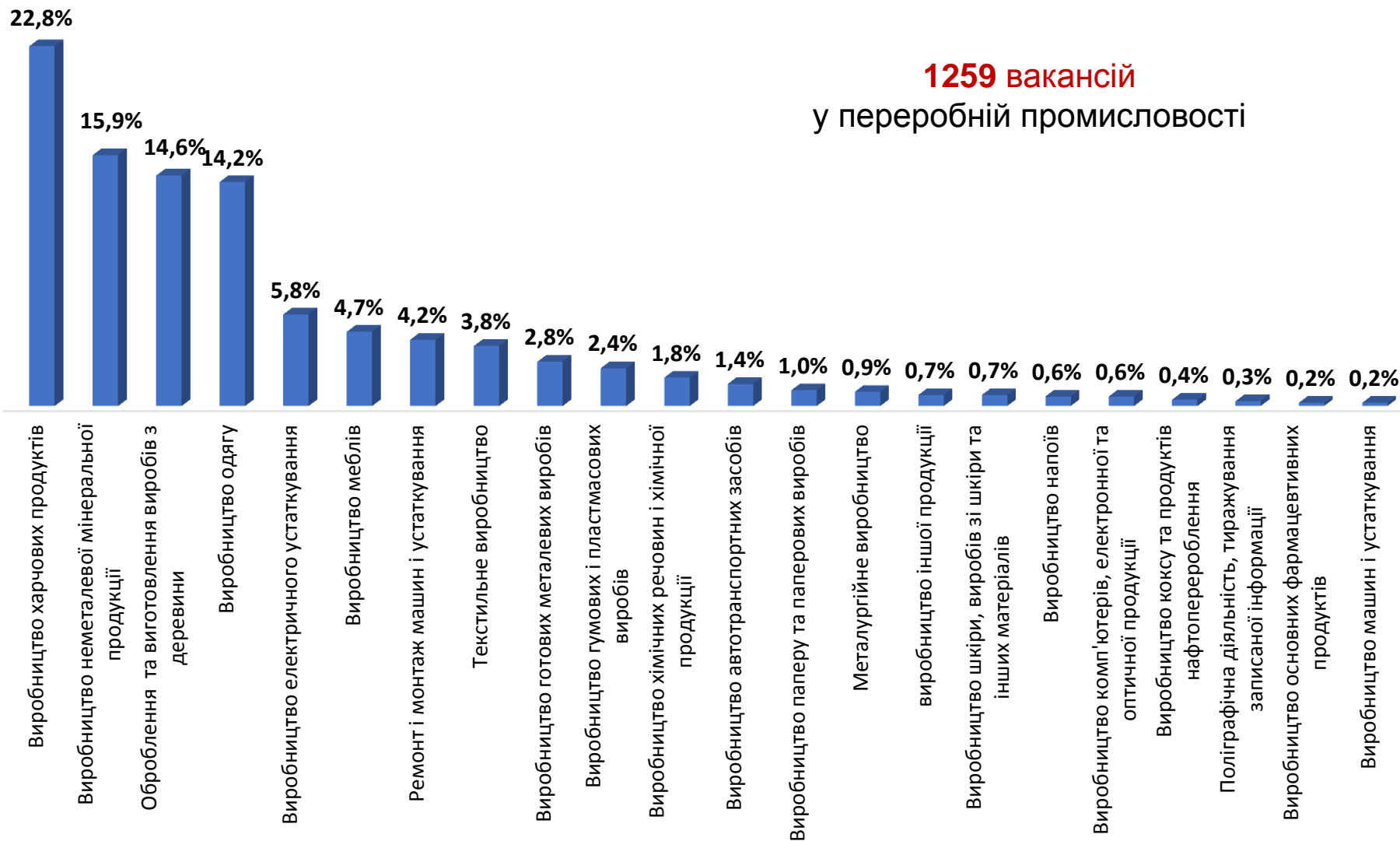


Чисельність безробітних за статтю (за статтю та окремими видами переробної промисловості підприємств, на яких вони раніше працювали)



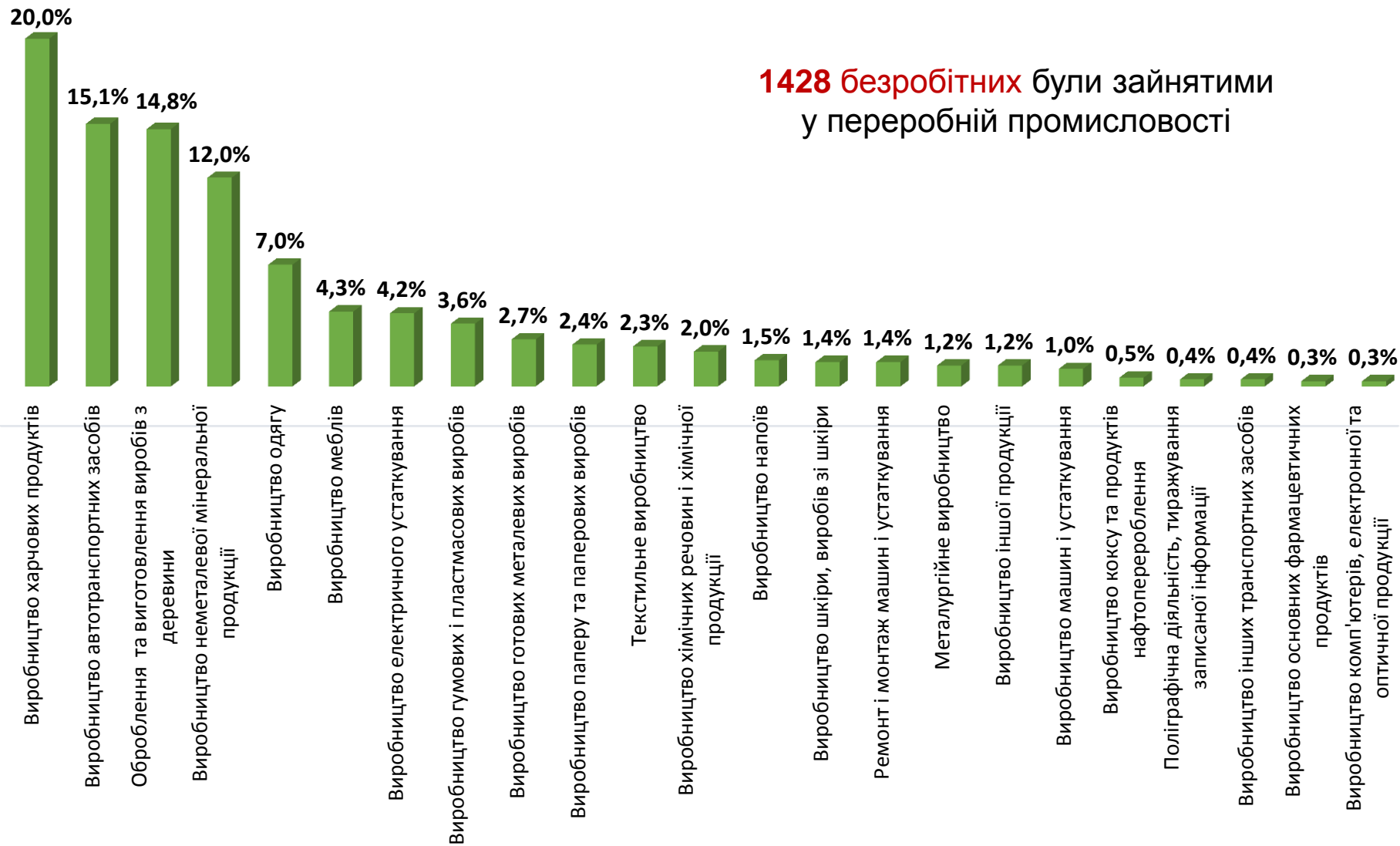


Структура вакансій за видами переробної промисловості, %





Структура безробітних за видами переробної промисловості, %



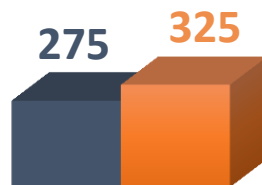
1428 безробітних були зайнятими у переробній промисловості



Кількість вакансій та чисельність безробітних за видами оптової та роздрібної торгівлі



Усього:
1670 вакансій
2067 безробітних



роздрібна торгівля, крім торгівлі автотранспортними засобами

оптова торгівля, крім торгівлі автотранспортними засобами

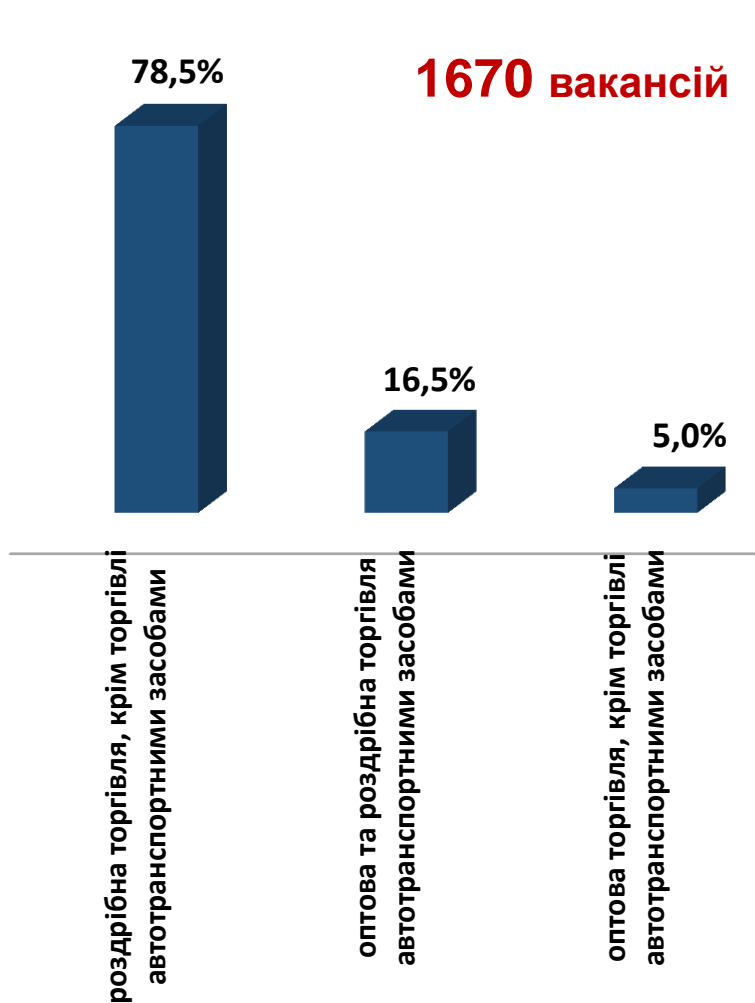
оптова та роздрібна торгівля автотранспортними засобами

■ Кількість вакансій, одиниць

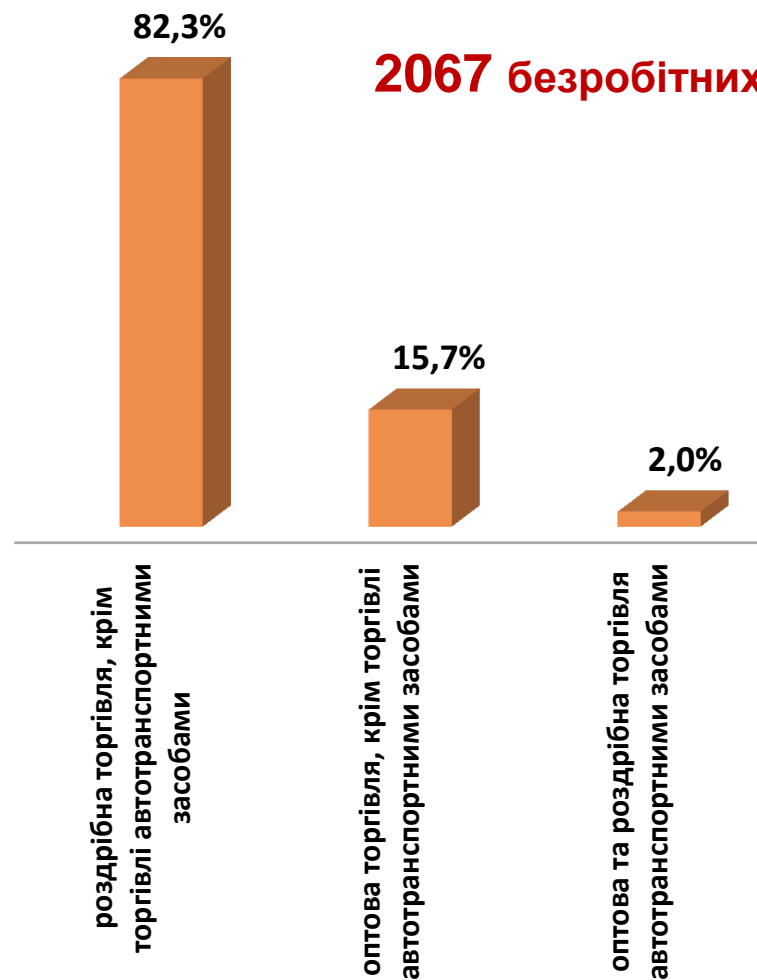
■ Чисельність безробітних, осіб



Структура вакансій за видами оптової та роздрібної торгівлі, %



Структура безробітних за видами оптової та роздрібної торгівлі, %





Кількість вакансій та чисельність безробітних у сфері транспорту

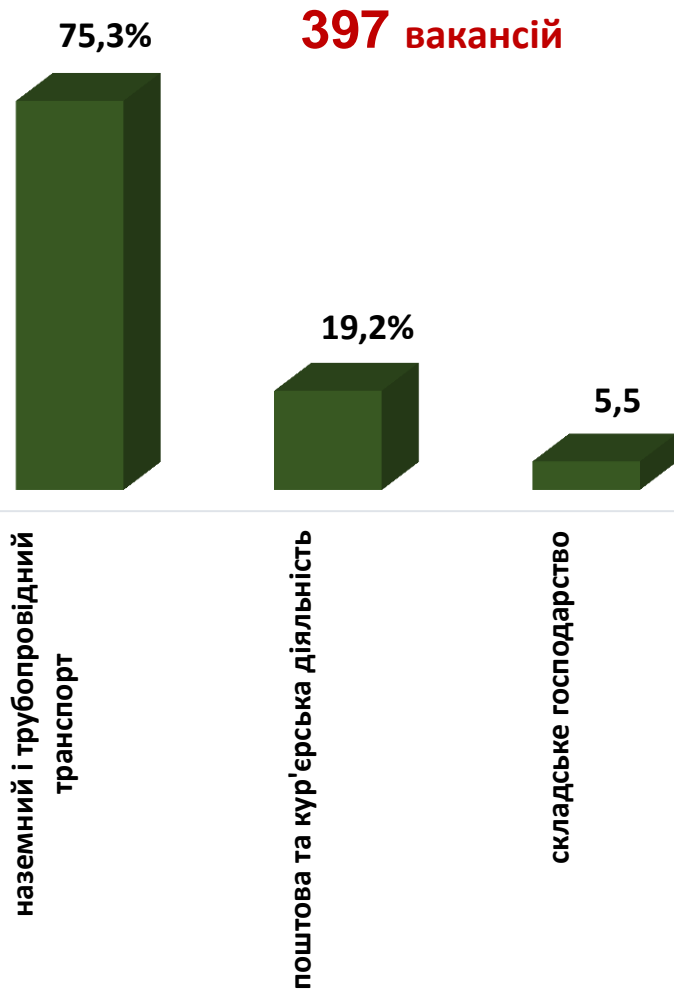
Усього:
397 вакансій
405 безробітних



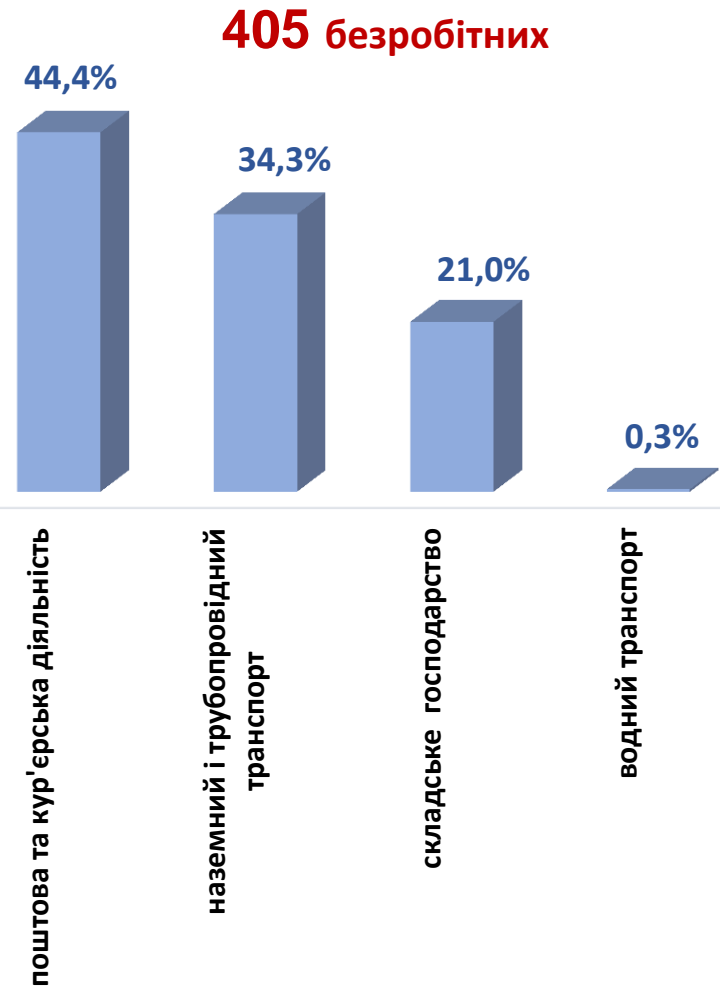
■ кількість вакансій, одиниць ■ чисельність безробітних, осіб



Структура вакансій, % у сфері транспорту



Структура безробітних, % у сфері транспорту

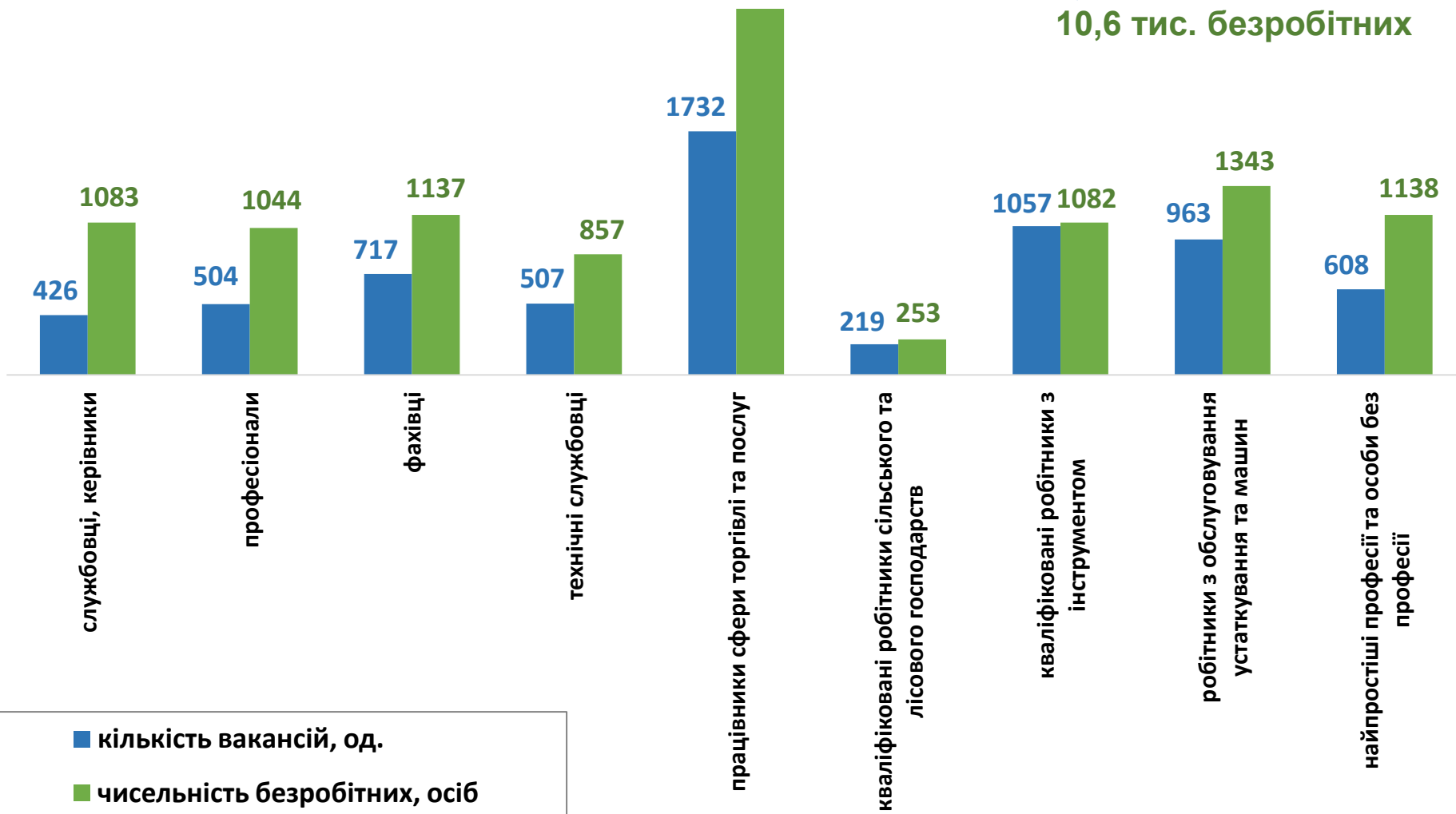




Кількість вакансій та чисельність безробітних

(за професійними групами)

Усього:
6,7 тис. вакансій
10,6 тис. безробітних



Чисельність безробітних за статтю

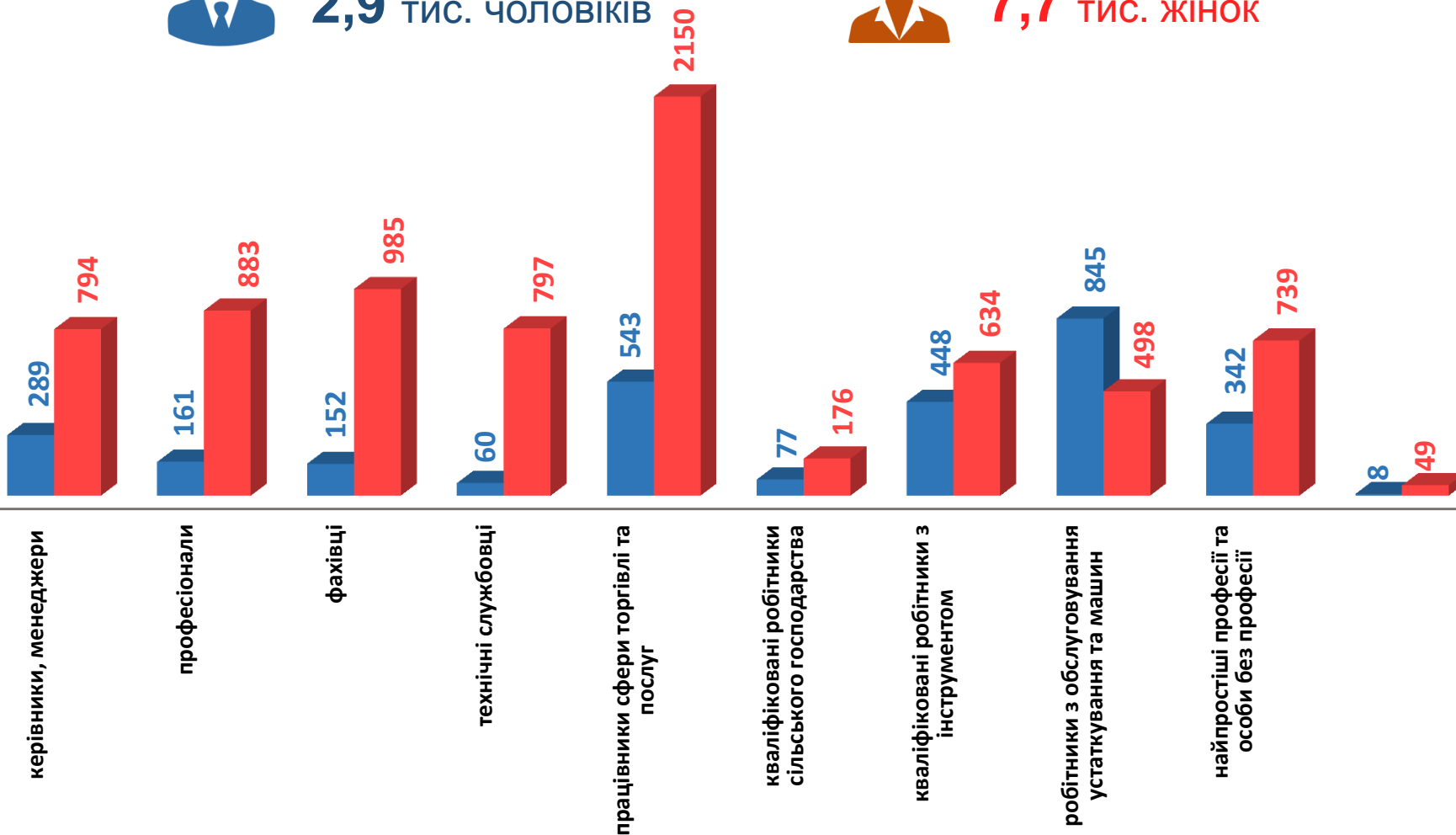
(за статтю та професійними групами)



2,9 тис. ЧОЛОВІКІВ



7,7 тис. ЖІНОК





Структура вакансій за професійними групами, %



Структура безробітних за професійними групами, %



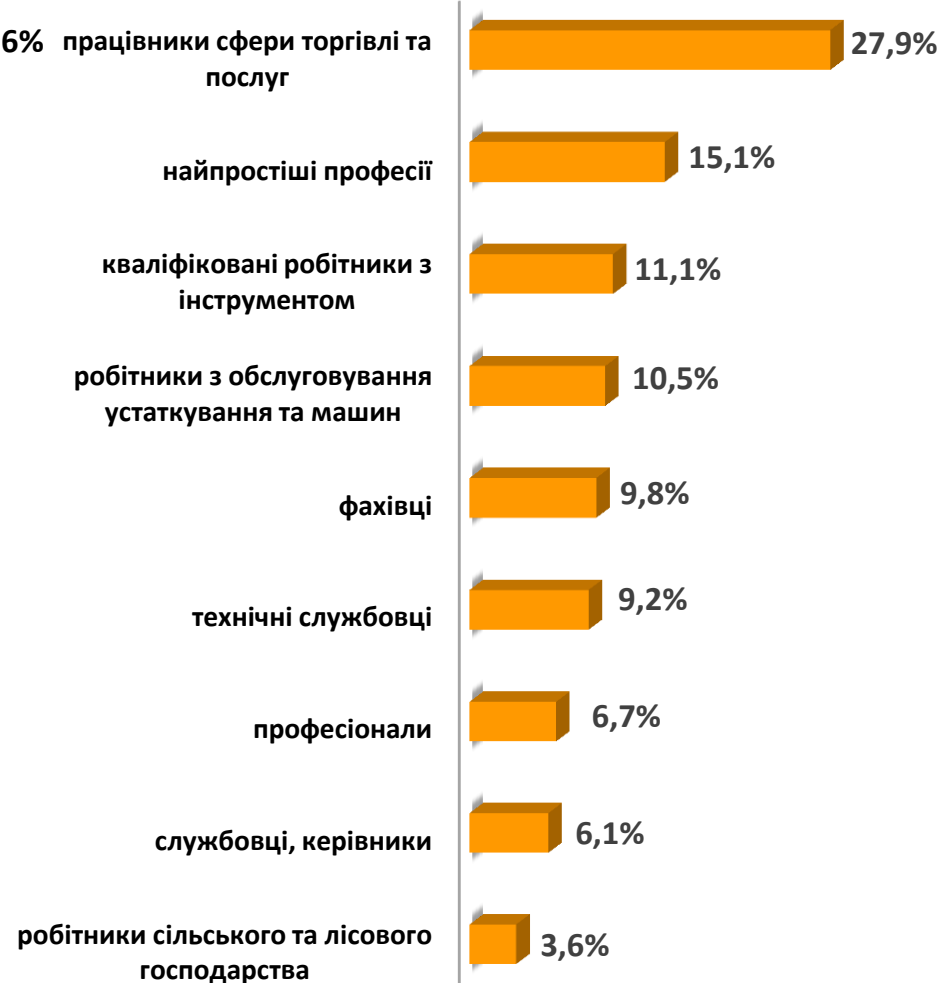


Структура працевлаштованих безробітних, %

За видами економічної діяльності



За професійними групами



Структура працевлаштованих безробітних, %

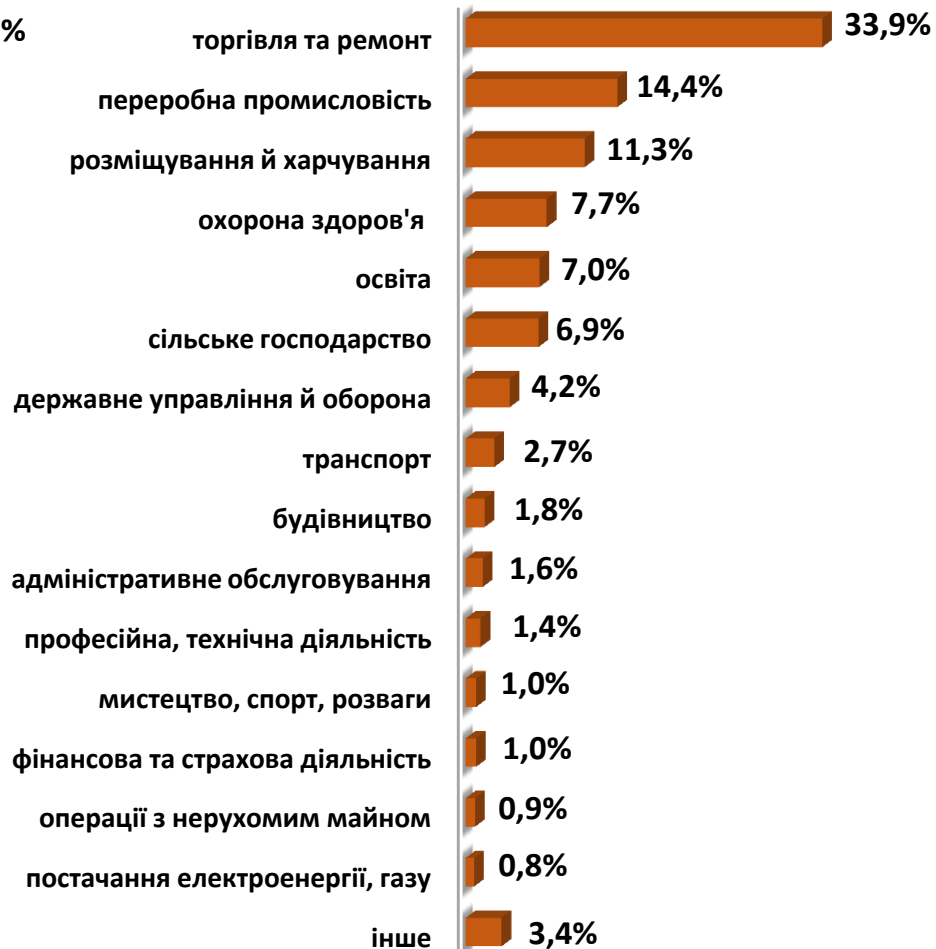
(за статтю та видами економічної діяльності)



ЧОЛОВІКИ



ЖІНКИ



Структура працевлаштованих безробітних, %



(за статтю та професійними групами)

ЧОЛОВІКИ

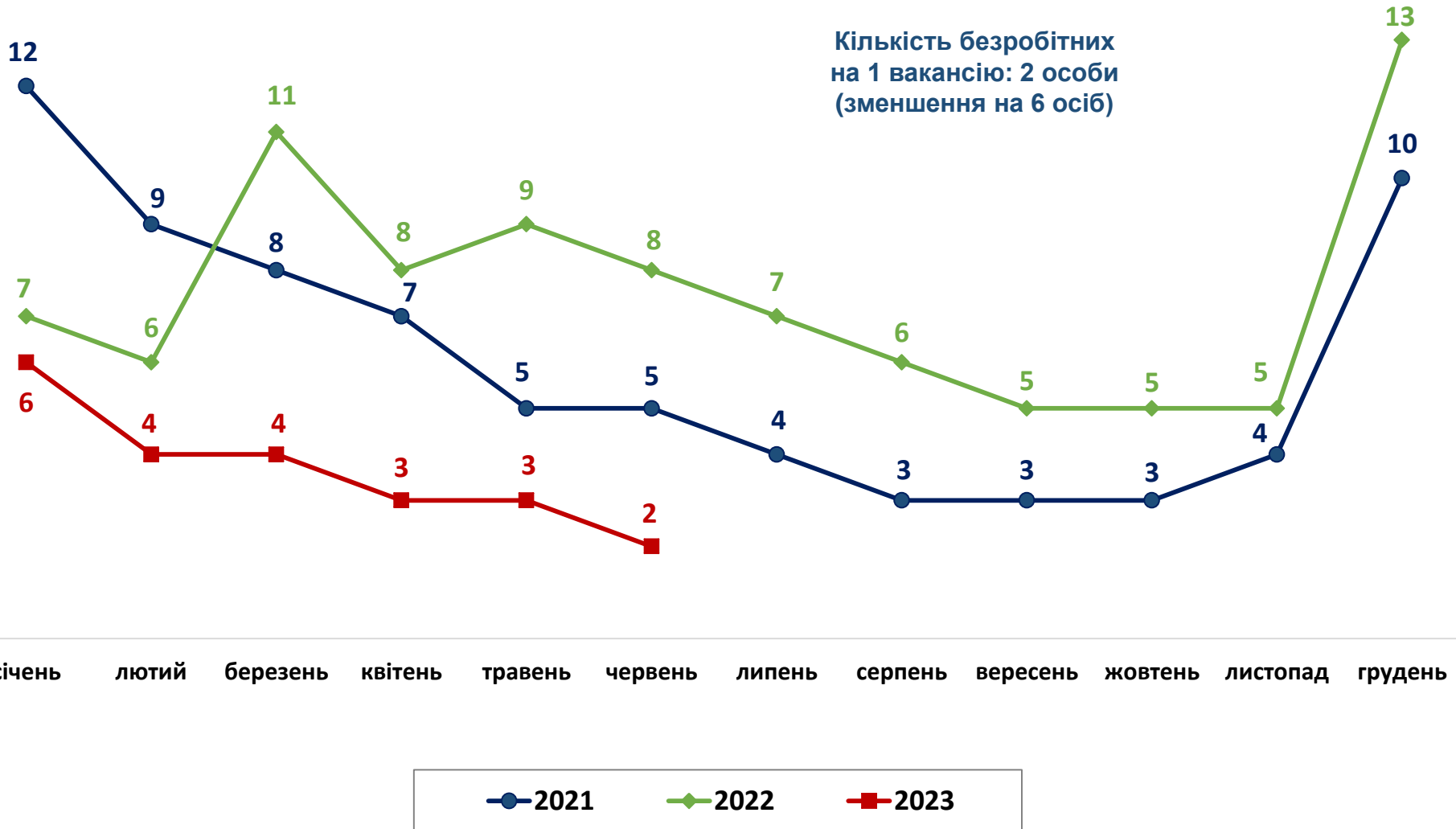


ЖІНКИ



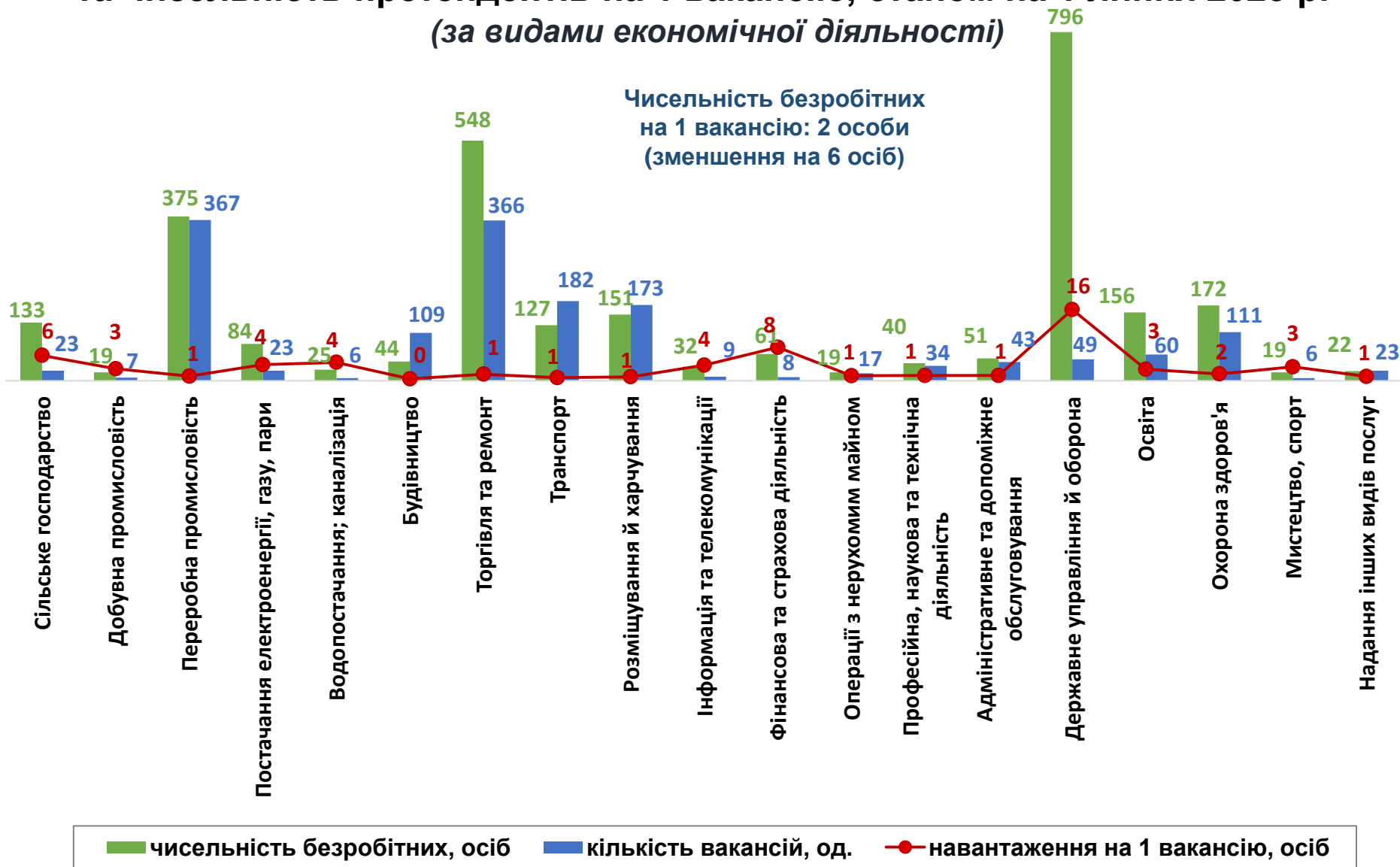


Чисельність претендентів на 1 вакансію, станом на кінець місяця, осіб



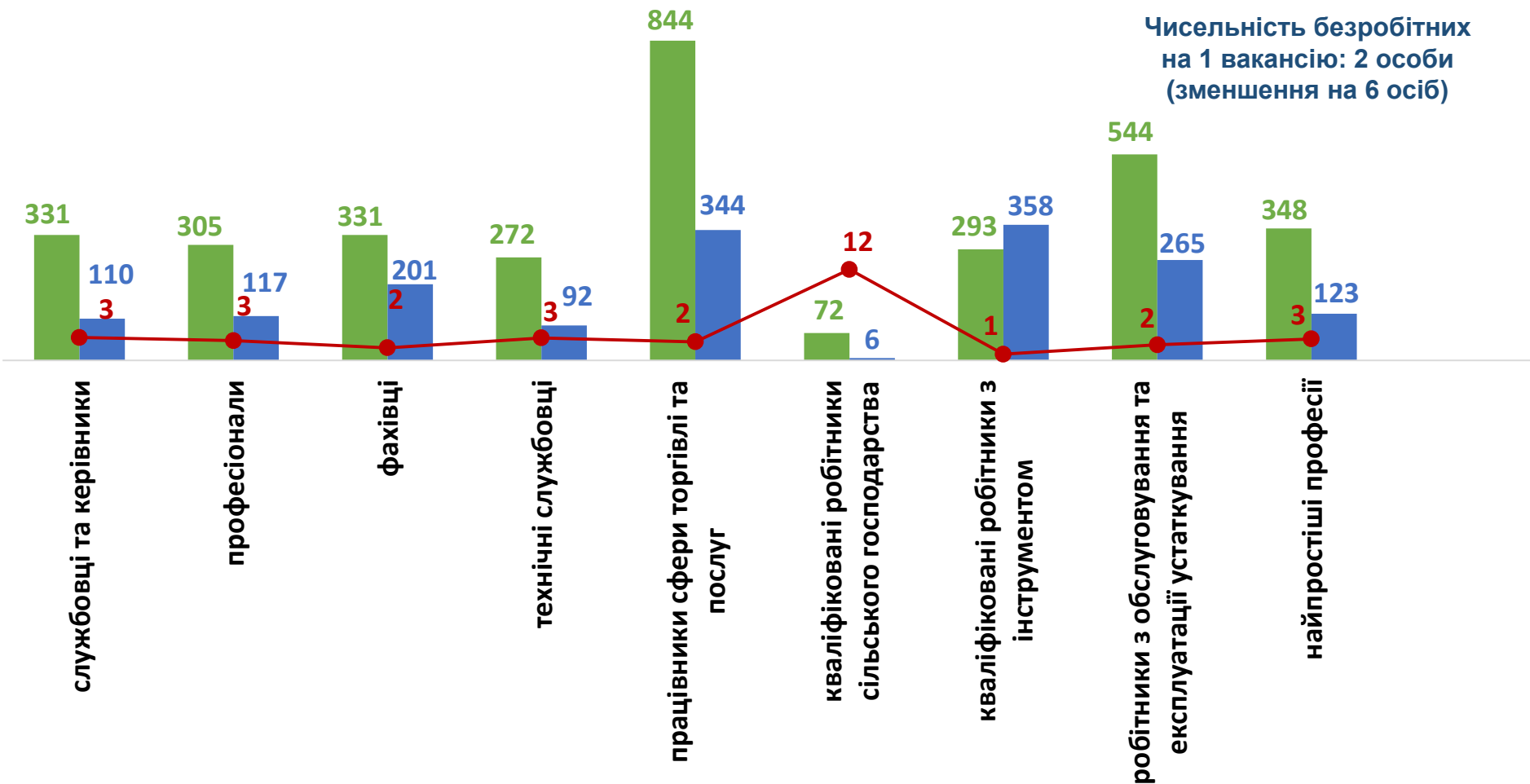


Чисельність зареєстрованих безробітних, кількість вакансій та чисельність претендентів на 1 вакансію, станом на 1 липня 2023 р. (за видами економічної діяльності)



Чисельність зареєстрованих безробітних, кількість вакансій та кількість претендентів на 1 вакансію, станом на 1 липня 2023 р.

(за професійними групами)



■ чисельність безробітних, осіб ■ кількість вакансій, од. ● навантаження на 1 вакансію, осіб



Професії, за якими кількість вакансій є найбільшою, станом на 1 липня 2023 року за професійними групами **ТОП-10**

Керівники, менеджери

менеджер (управитель) із збуту

начальник відділення зв'язку

головний бухгалтер

завідувач складу

майстер виробничої дільниці

виконавець робіт

менеджер (управитель) в роздрібній торгівлі
непродовольчими товарами

заступник директора

завідувач господарства

начальник бригади

Професіонали, фахівці

черговий по залізничній станції

сестра медична (брат медичний)

бухгалтер

вихователь

фармацевт

асистент фармацевта

інспектор

електромеханік дільниці

механік

технолог



Професії, за якими кількість вакансій є найбільшою, станом на 1 липня 2023 року за професійними групами **ТОП-10**

Технічні службовці

касир торговельного залу

адміністратор

листоноша (поштар)

адміністратор (господар) залу

оператор поштового зв'язку

касир (в банку)

оператор комп'ютерного набору

службовець на складі (комірник)

черговий по парку (на залізничному транспорті)

приймальник замовлень

Працівники сфери торгівлі та послуг

кухар

продавець продовольчих товарів

продавець-консультант

офіціант

бариста

бармен

молодша медична сестра

охоронник

перукар (перукар-модельєр)

покоївка



Професії, за якими кількість вакансій є найбільшою, станом на 1 липня 2023 року за професійними групами **ТОП-10**

Кваліфіковані робітники сільського господарства

овочівник

озеленювач

готувач кормів (тваринництво)

робітник зеленого будівництва

свинар

вальник лісу

Кваліфіковані робітники з інструментом

швачка

пекар

електромонтер з ремонту та
обслуговування електроустаткування
слюсар з ремонту колісних транспортних
засобів

муляр

в'язальник схемних джгутів, кабелів та
шнурів

електрозварник

слюсар-ремонтник

бетоняр



Професії, за якими кількість вакансій є найбільшою, станом на 1 липня 2023 року
за професійними групами **ТОП-10**

Робітники з обслуговування устаткування

водій автотранспортних засобів

черговий стрілочного поста

обпресувальник кабелів та проводів
пластиками та гумою

токарь

оператор лінії

регулювальник швидкості руху вагонів

асфальтобетонник

машиніст котлів

вулканізаторник

комплектувальник

Найпростіші професії

підсобний робітник

прибиральник службових приміщень

робітник з благоустрою

вантажник

укладальник-пакувальник

укладальник хлібобулочних виробів

двірник

кухонний робітник

перемотувальник

прибиральник виробничих приміщень



Професії, по яких чисельність безробітних є найбільшою, станом на 1 липня 2023 року (ТОП-20)

✓ водій автотранспортних засобів

✓ швачка

✓ кухар

✓ продавець продовольчих товарів

✓ продавець-консультант

✓ продавець непродовольчих товарів

✓ підсобний робітник

✓ касир торговельного залу

✓ черговий по залізничній станції

✓ сестра медична (брат медичний)

✓ офіціант

✓ бухгалтер

✓ адміністратор

✓ пекар

✓ електрик

✓ прибиральник службових приміщень

✓ робітник з благоустрою

✓ вихователь

✓ черговий стрілочного поста

✓ менеджер (управитель зі збуту)

Професії, по яких чисельність безробітних за статтю є найбільшою, станом на 1 липня 2023 року

ТОП-10



Чоловіки

- ✓ оператор котельні
- ✓ водій автотранспортних засобів
- ✓ машиніст (кочегар) котельної
- ✓ охоронник
- ✓ підсобний робітник
- ✓ командир відділення
- ✓ сторож
- ✓ опалювач
- ✓ вантажник
- ✓ машиніст котлів



Жінки

- ✓ продавець продовольчих товарів
- ✓ продавець-консультант
- ✓ кухар
- ✓ прибиральник службових приміщень
- ✓ оператор котельні
- ✓ бухгалтер
- ✓ продавець непродовольчих товарів
- ✓ листоноша (поштар)
- ✓ сестра медична (брат медичний)
- ✓ спеціаліст державної служби (місцевого самоврядування)