



ПОПИТ ТА ПРОПОЗИЦІЯ НА ЗАРЕЄСТРОВАНОМУ РИНКУ ПРАЦІ ІВАНО-ФРАНКІВСЬКОЇ ОБЛАСТІ У СІЧНІ-ЛИПНІ 2022 РОКУ

www.dcz.gov.ua



У січні-липні 2022 року роботодавці проінформували службу зайнятості про наявність 8,9 тис. вакансій.

Структура вакансій за видами економічної діяльності була наступною: 24% вакансій пропонувалося в оптовій та роздрібній торгівлі; 20% – на підприємствах переробної промисловості; 9% – в сільському та лісовому господарстві; 9% – в сфері тимчасового розміщування та організації харчування; 7% – в транспорті; 7% – в охороні здоров'я.

У професійному розрізі, найбільше вакансій пропонувалося для працевлаштування: працівників сфери торгівлі та послуг (24%); робітників з обслуговування, експлуатації устаткування та машин (17%); кваліфікованих робітників з інструментом (15%); фахівців (10%); працівників найпростіших професій (10%); технічних службовців (7%).

Станом на 1 серпня 2022 року кількість актуальних вакансій, заявлених роботодавцями до служби зайнятості області, становила 1,1 тис. одиниць, що на 51,6% менше, ніж на відповідну дату минулого року.

За видами економічної діяльності більшість вакансій налічувалася на підприємствах оптової та роздрібної торгівлі (24%), переробної промисловості (22%), у тимчасовому розміщенні й організації харчування (12%), в охороні здоров'я (8%), у транспорті (7%).

За професійними групами: найбільший попит роботодавців від всіх поданих вакансій спостерігався на працівників сфери торгівлі та послуг – 23% (продавець, кухар, офіціант, бармен, перукар (перукар-модельєр), охоронник); кваліфікованих робітників з інструментом – 23% (швачка, пекар, слюсар-ремонтник, електрик, комплектувальник меблів, муляр); робітників з обслуговування, експлуатації устаткування та машин – 14% (водій автотранспортних засобів, черговий стрілочного поста, оператор котельні, машиніст екскаватора); фахівців – 11% (бухгалтер, сестра медична (брат медичний), вихователь, асистент фармацевта); професіоналів – 10% (фармацевт, інспектор, лікар-стоматолог, педагог-організатор); службовців, керівників, менеджерів – 7% (менеджер (управитель) із збуту, головний бухгалтер, завідувач господарства); працівників найпростіших професій – 6% (прибиральник службових приміщень, підсобний робітник, кухонний робітник, робітник з благоустрою); технічних службовців – 5% (касир торговельного залу, адміністратор, листоноша, реєстратор медичний).

У січні-липні 2022 року послугами державної служби зайнятості скористалися 19,7 тис. безробітних громадян.



За видами економічної діяльності, серед безробітних, які мали професійний досвід, 23% раніше працювали в оптовій та роздрібній торгівлі; 17% – у державному управлінні й обороні; 16% – на підприємствах переробної промисловості; 7% – у сфері охорони здоров'я та надання соціальної допомоги.

За професійними групами, серед зареєстрованих безробітних переважають працівники сфери торгівлі та послуг (20%); робітники з обслуговування, експлуатації устаткування та машин (15%); службовці, керівники, менеджери (14%); фахівці (13%); професіонали (12%); кваліфіковані робітники з інструментом (9%).

Станом на 1 серпня 2022 року послуги державної служби зайнятості отримували **7,8 тис. зареєстрованих безробітних**, що на 18,5% менше, ніж на відповідну дату минулого року.

За статтю: у загальній кількості зареєстрованих безробітних чоловіки становили 2,5 тис. осіб (або 33%), жінки – 5,2 тис. осіб (або 67%).

За віковими групами: 26% зареєстрованих безробітних були у віці до 35 років; 28% – у віці від 35 до 45 років; 26% – у віці від 45 до 55 років; 20% – понад 55 років.

За освітою: 52% зареєстрованих безробітних мали вищу освіту, 33% – професійно-технічну, 15% – загальну середню освіту.

Станом на 1 серпня 2022 року, в середньому по області, **на одне вільне робоче місце претендувало 7 безробітних** (на 1 серпня 2021 року – 4 особи).

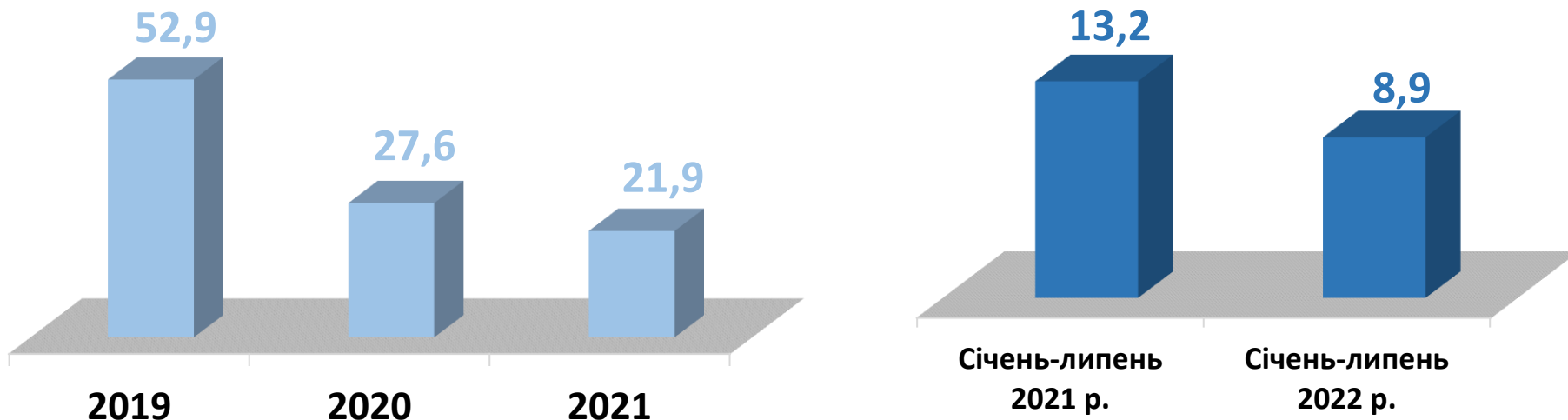
Найбільша невідповідність попиту на робочу силу та її пропозиції у професійно-кваліфікаційному розрізі спостерігалася серед службовців та керівників (на 1 вакансію претендували 12 осіб), працівників найпростіших професій (12 осіб), технічних службовців (10 осіб).

Найбільших труднощів з працевлаштуванням в даний час зазнають представники таких професій: спеціаліст державної служби (місцевого самоврядування), бухгалтер, менеджер (управитель), директор (керівник) малої торговельної фірми, сестра медична (брат медичний). Наприклад: для 115 безробітних директорів (керівників) малої торговельної фірми на сьогодні відсутні вакансії, для 83 менеджерів (управителів) є 2 вакансії, для 89 спеціалістів державної служби (місцевого самоврядування) є 1 вакансія, для 211 бухгалтерів є 25 вакансій, для 106 сестер медичних (братів медичних) є 12 вакансій.

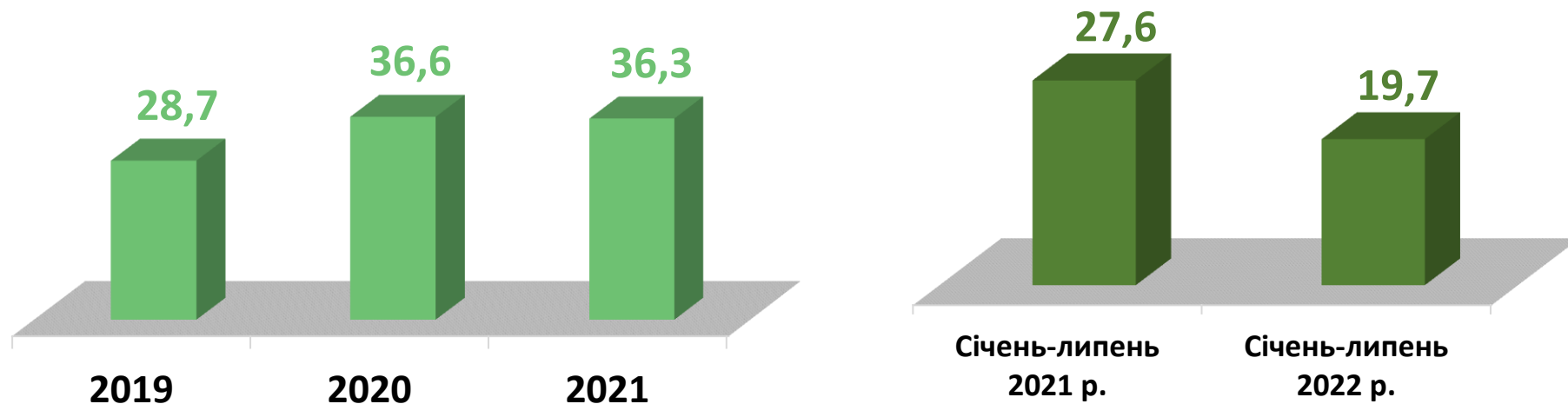
Нестача кадрів спостерігалася серед представників таких професій: швачка, черговий стрілочного поста, технік-конструктор, тракторист-машиніст сільськогосподарського (лісогосподарського) виробництва, технік-геодезист, черговий по залізничній станції, рихтувальник кузовів, налагоджувальник колійних машин та механізмів, вулканізаторник, складач поїздів, комплектувальник меблів.



Кількість вакансій, тис. одиниць

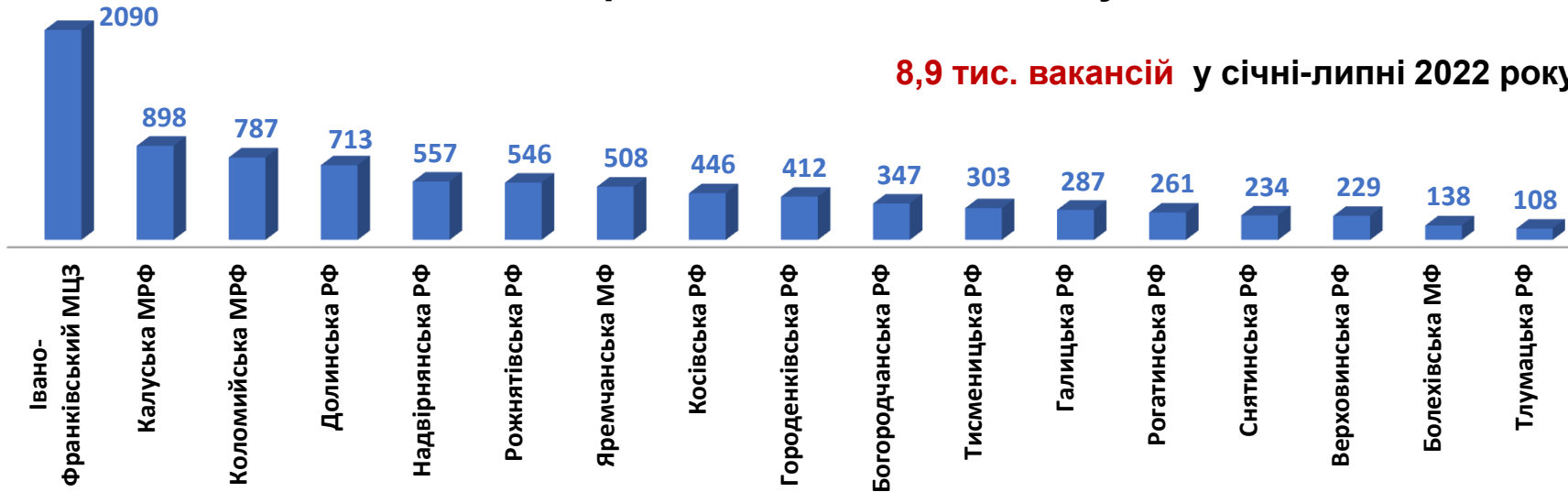


Кількість безробітних, тис. осіб

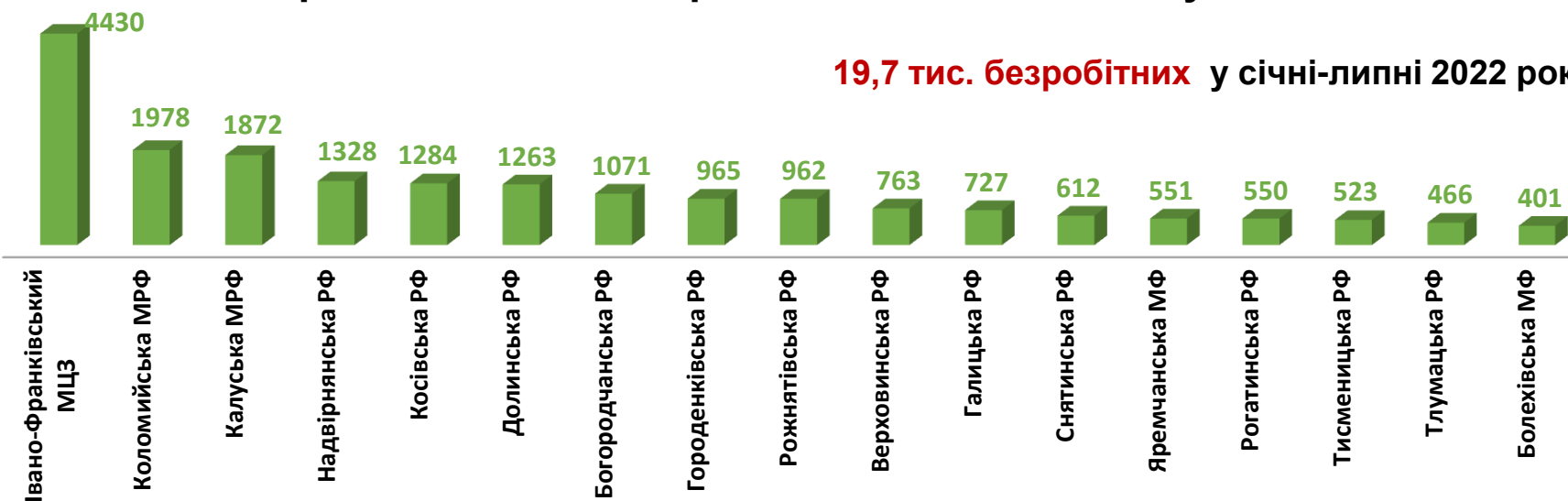




Кількість вакансій в Івано-Франківській обласній службі зайнятості, *одиниць*

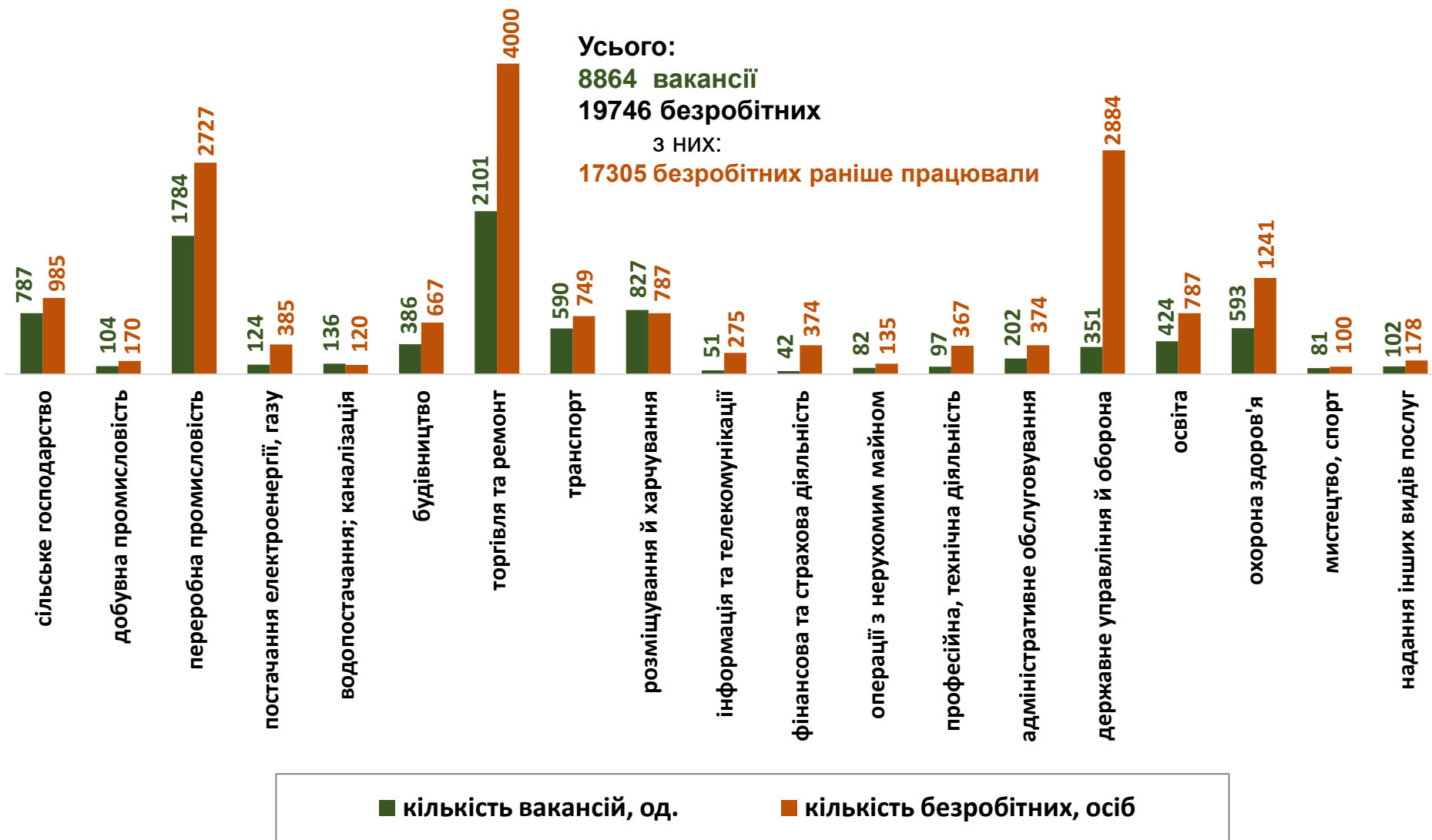


Кількість безробітних в Івано-Франківській обласній службі зайнятості, *осіб*





Кількість вакансій та кількість безробітних (за видами економічної діяльності)



Кількість безробітних за статтю

(за статтю та видами економічної діяльності підприємств, на яких вони раніше працювали)



6,9 тис. чоловіків

з них:

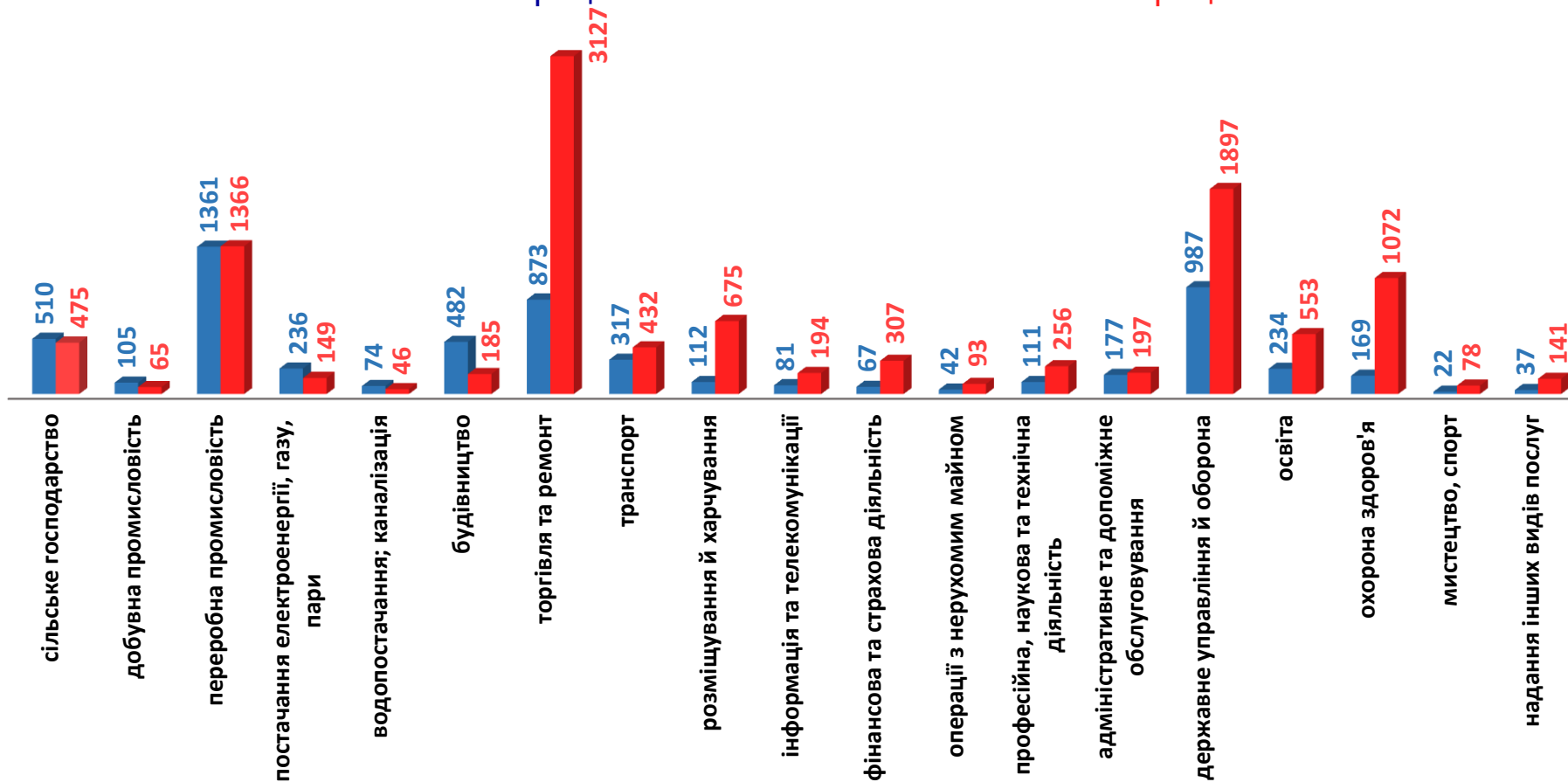
6,0 тис. чоловіків раніше працювали



12,9 тис. жінок

з них:

11,3 тис. жінок раніше працювали





Структура вакансій, % (за видами економічної діяльності)

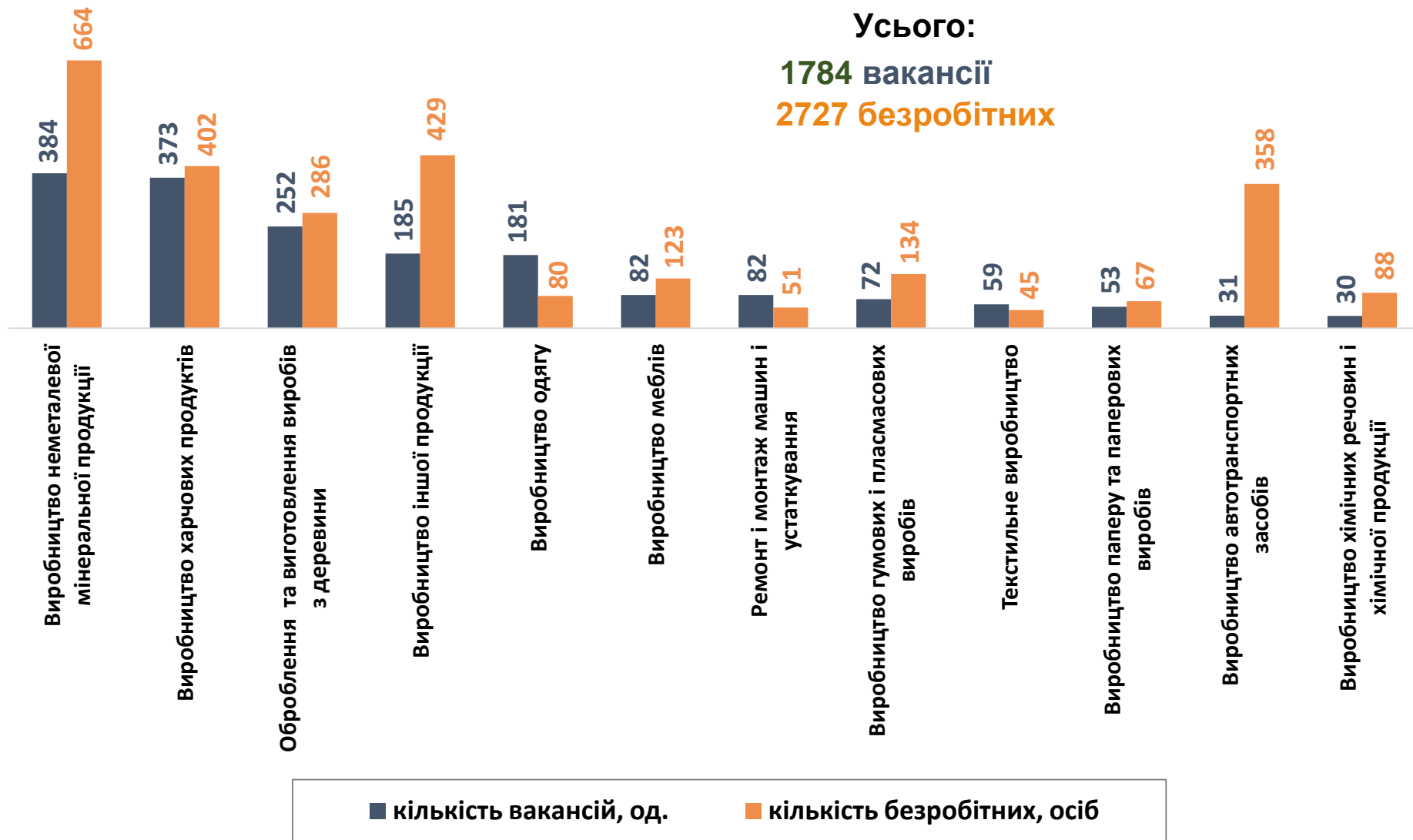


Структура безробітних, % (за видами економічної діяльності, на яких вони раніше працювали)

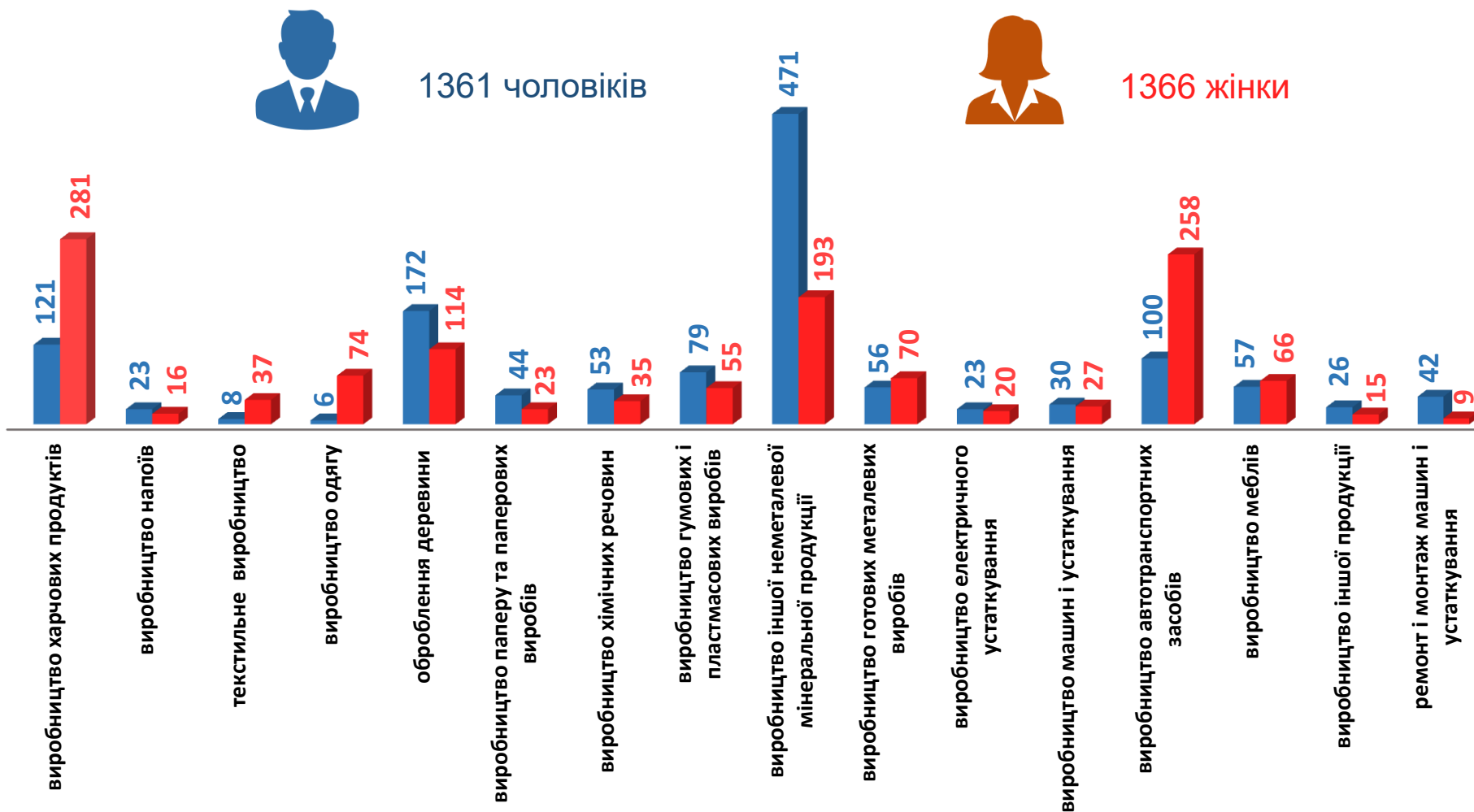


Кількість вакансій та кількість безробітних

(за окремими видами переробної промисловості)



Кількість безробітних за статтю (за статтю та окремими видами переробної промисловості підприємств, на яких вони раніше працювали)





Структура вакансій за видами переробної промисловості, %



Структура безробітних за видами переробної промисловості, %

2,7 тис. безробітних були зайнятими у переробній промисловості



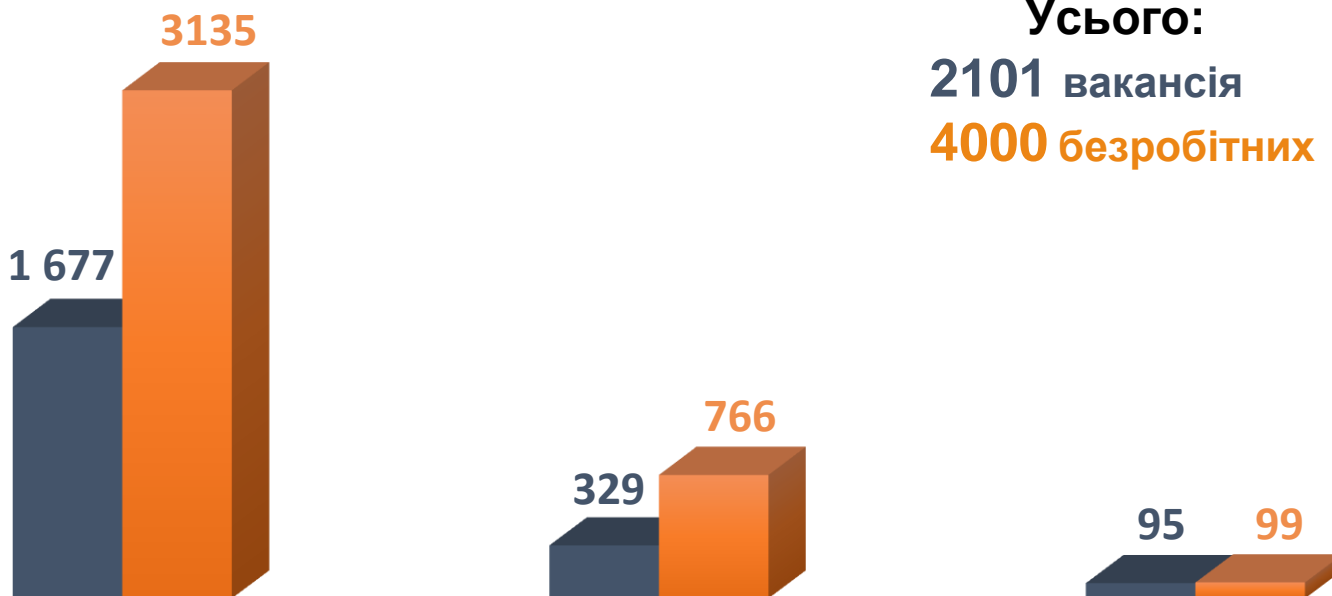


Кількість вакансій та кількість безробітних за видами оптової та роздрібної торгівлі

Усього:

2101 вакансія

4000 безробітних



роздрібна торгівля, крім торгівлі автотранспортними засобами

оптова торгівля, крім торгівлі автотранспортними засобами

оптова та роздрібна торгівля автотранспортними засобами

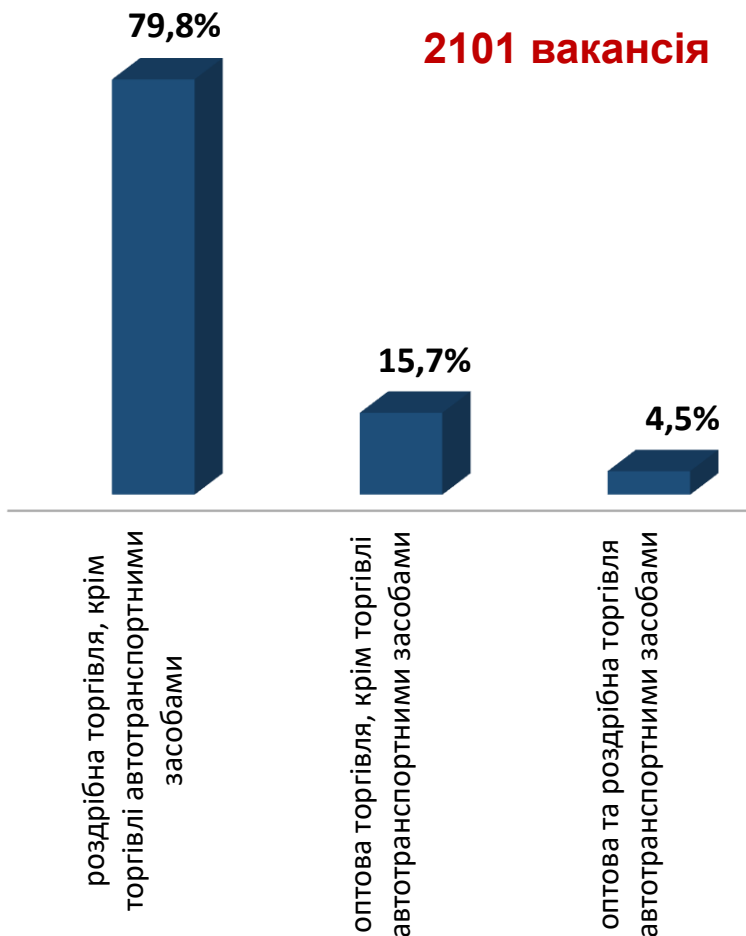
■ Кількість вакансій, одиниць

■ Кількість безробітних, осіб



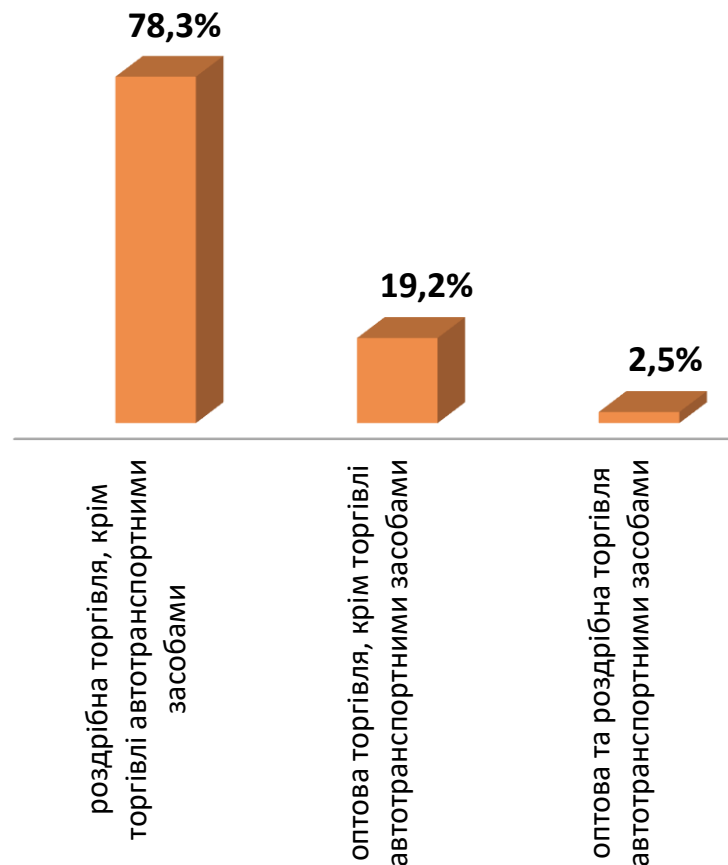
Структура вакансій за видами оптової та роздрібної торгівлі, %

2101 вакансія



Структура безробітних за видами оптової та роздрібної торгівлі, %

4000 безробітних





Кількість вакансій та кількість безробітних у сфері транспорту

Усього:
590 вакансій
749 безробітних



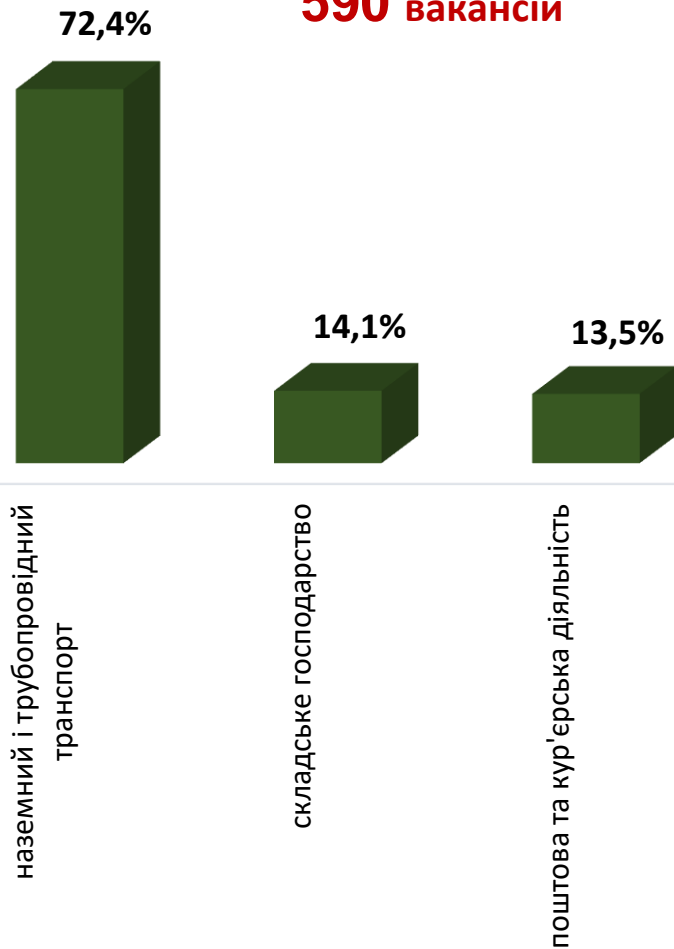
■ кількість вакансій, одиниць

■ кількість безробітних, осіб



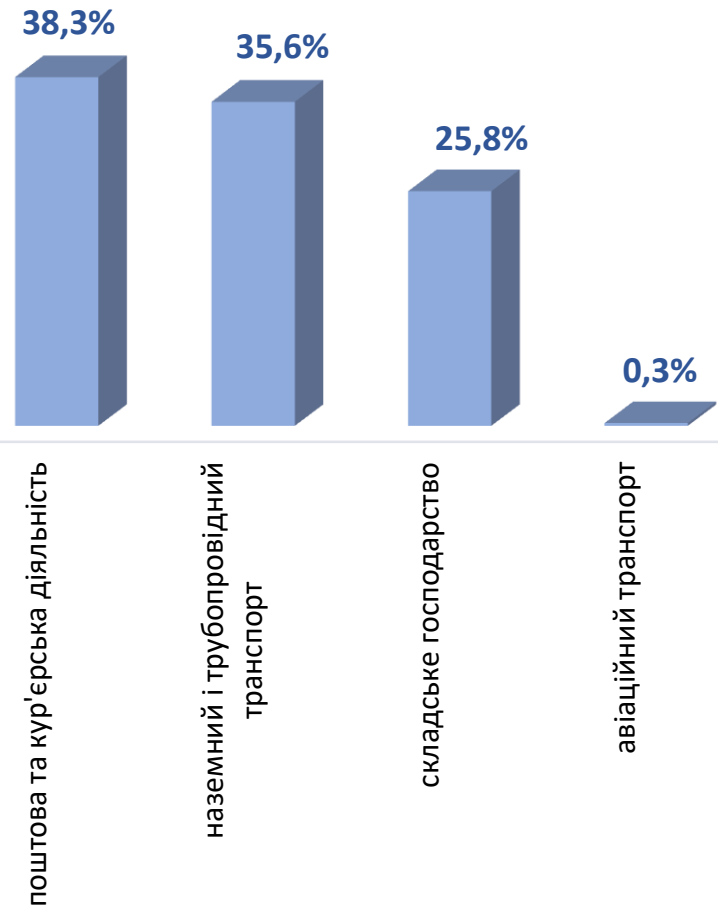
Структура вакансій, % у сфері транспорту

590 вакансій



Структура безробітних, % у сфері транспорту

749 безробітних



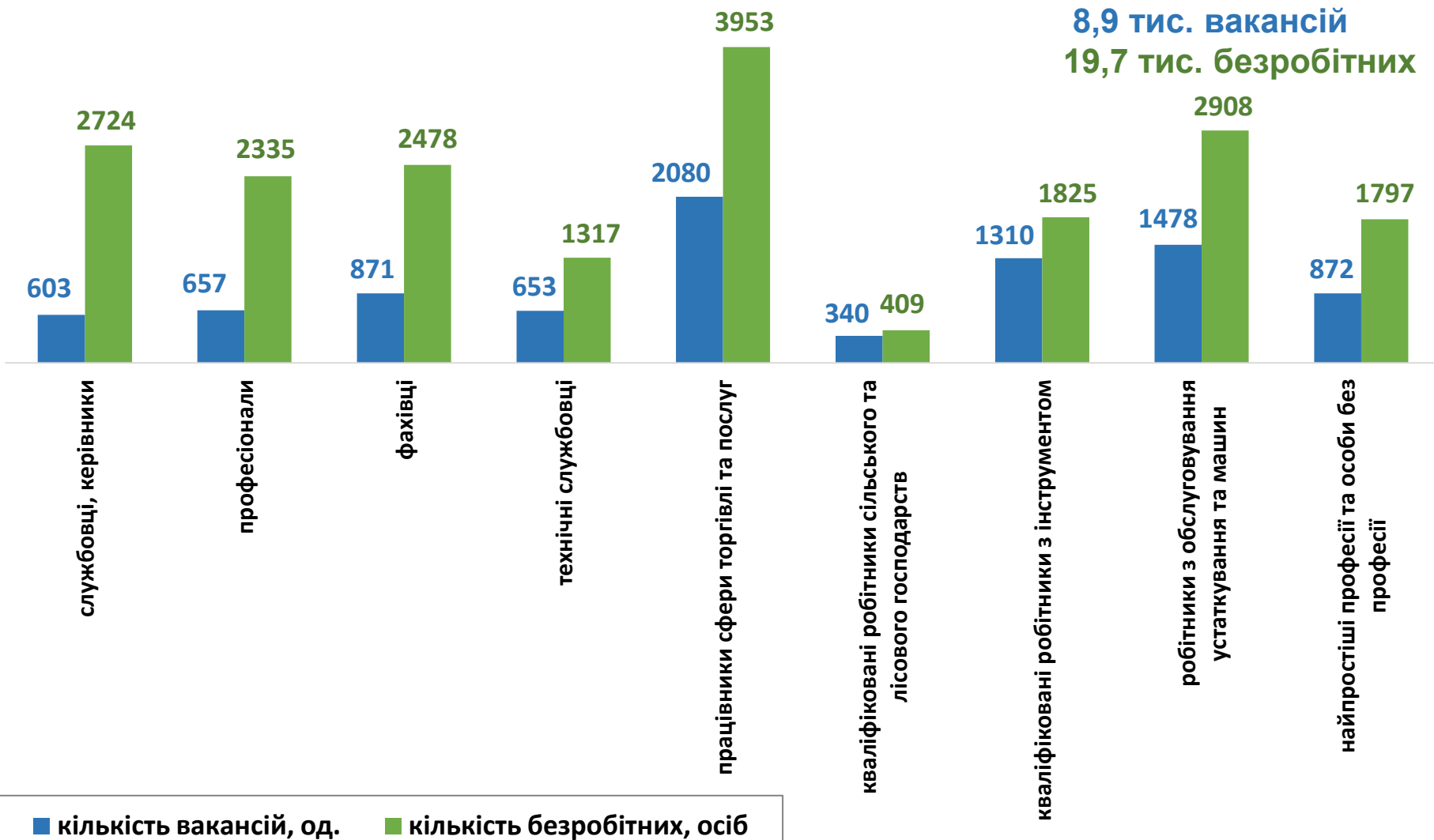
Кількість вакансій та кількість безробітних

(за професійними групами)

Усього:

8,9 тис. вакансій

19,7 тис. безробітних



Кількість безробітних за статтю

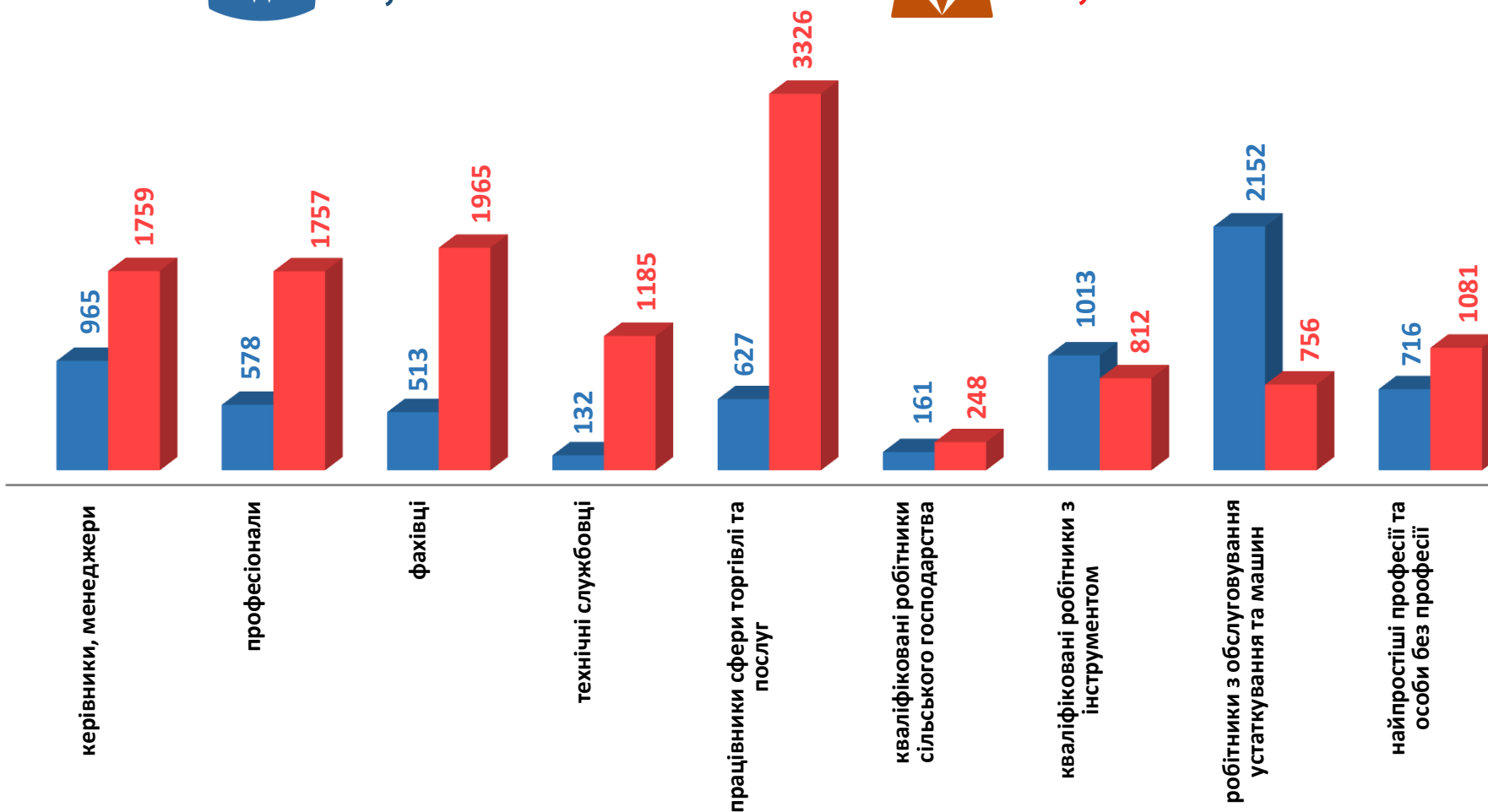
(за статтю та професійними групами)



6,9 тис. чоловіків



12,9 тис. жінок





Структура вакансій за професійними групами, %



Структура безробітних за професійними групами, %



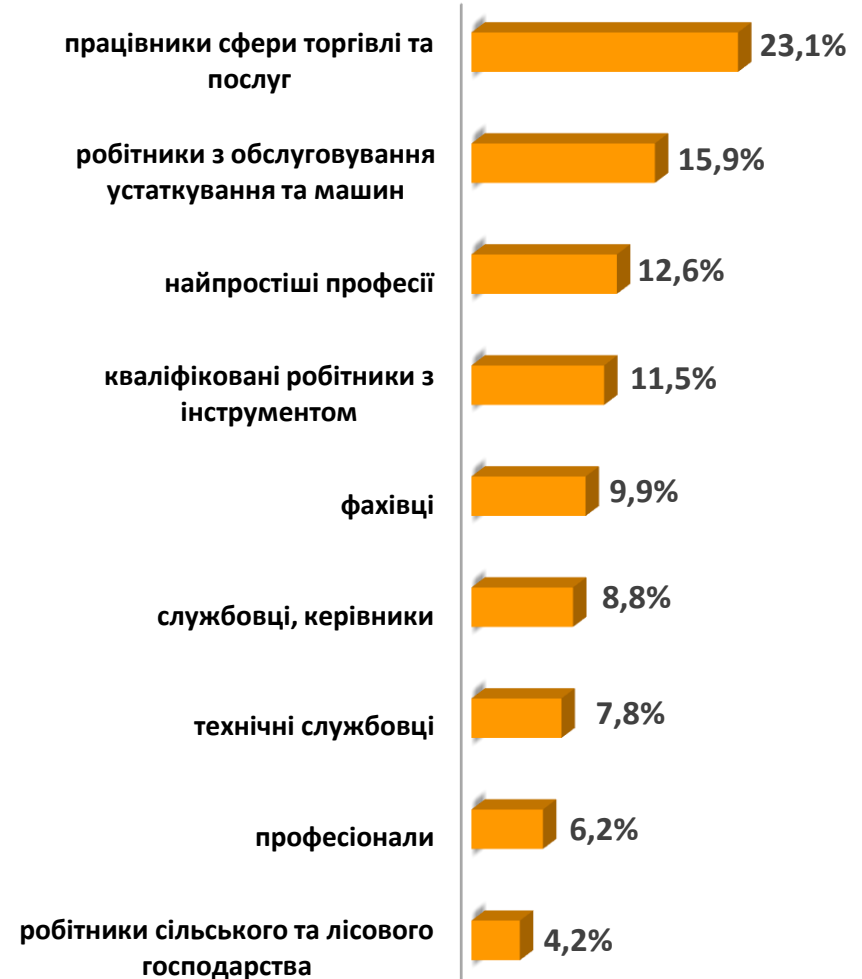


Структура працевлаштованих безробітних, %

За видами економічної діяльності



За професійними групами

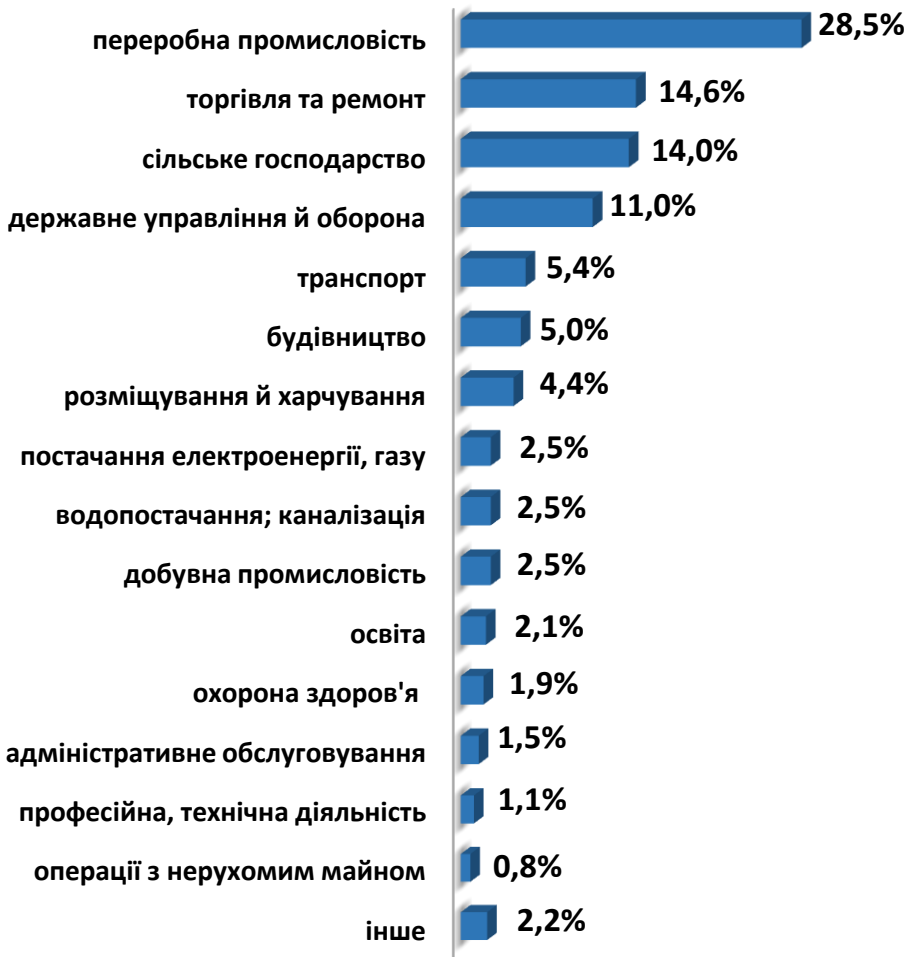


Структура працевлаштованих безробітних, %

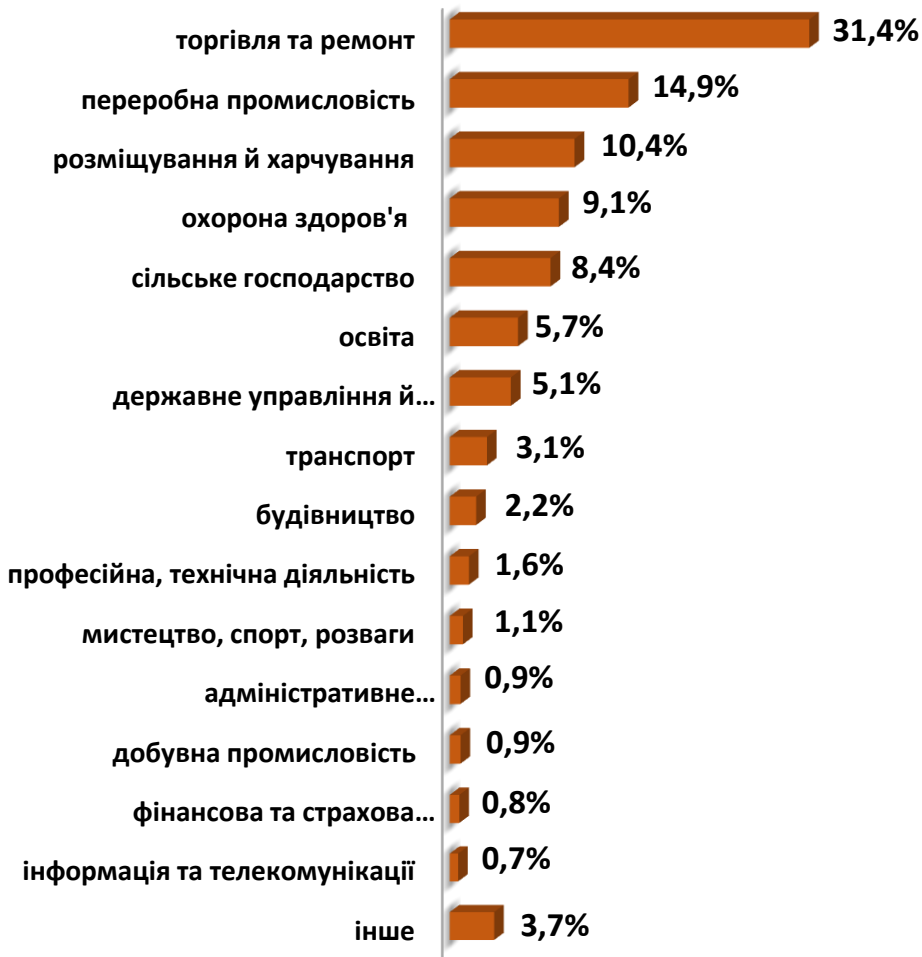
(за статтю та видами економічної діяльності)



ЧОЛОВІКИ



ЖІНКИ

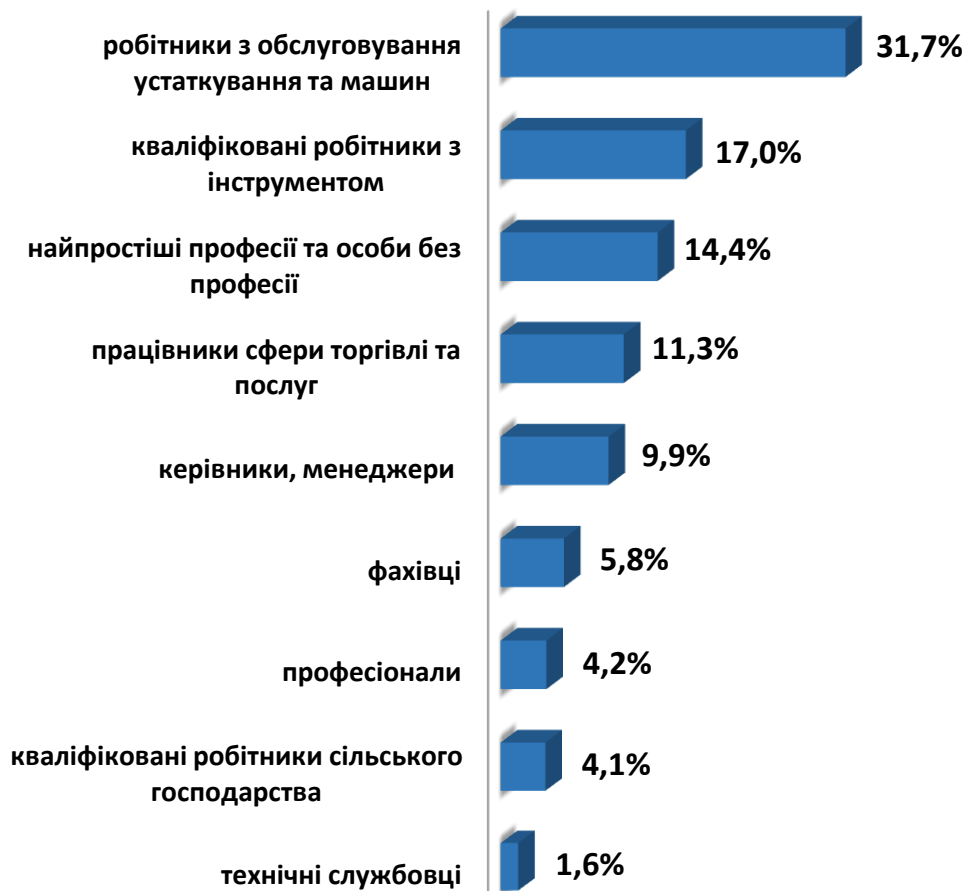


Структура працевлаштованих безробітних, %



(за статтю та професійними групами)

ЧОЛОВІКИ

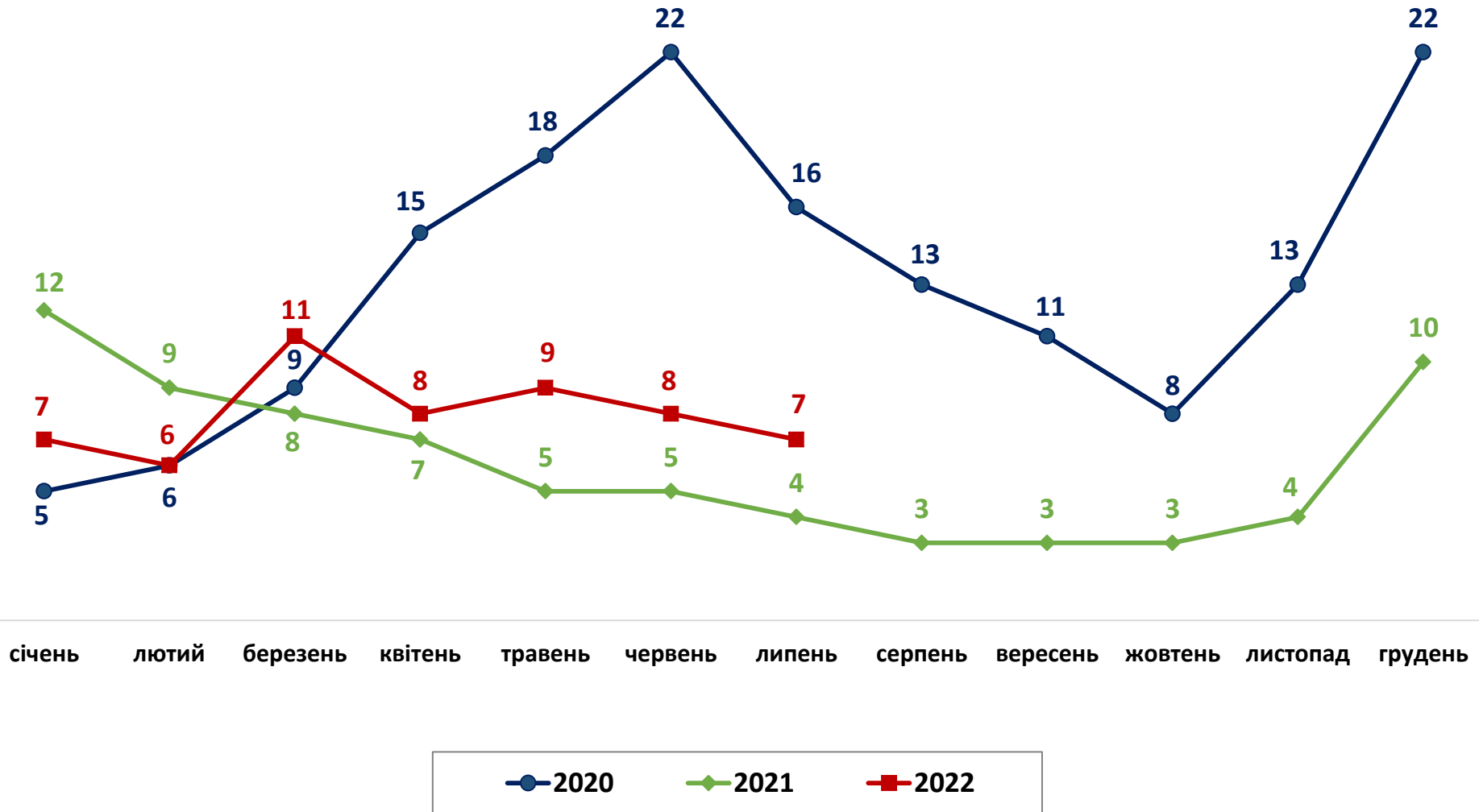


ЖІНКИ



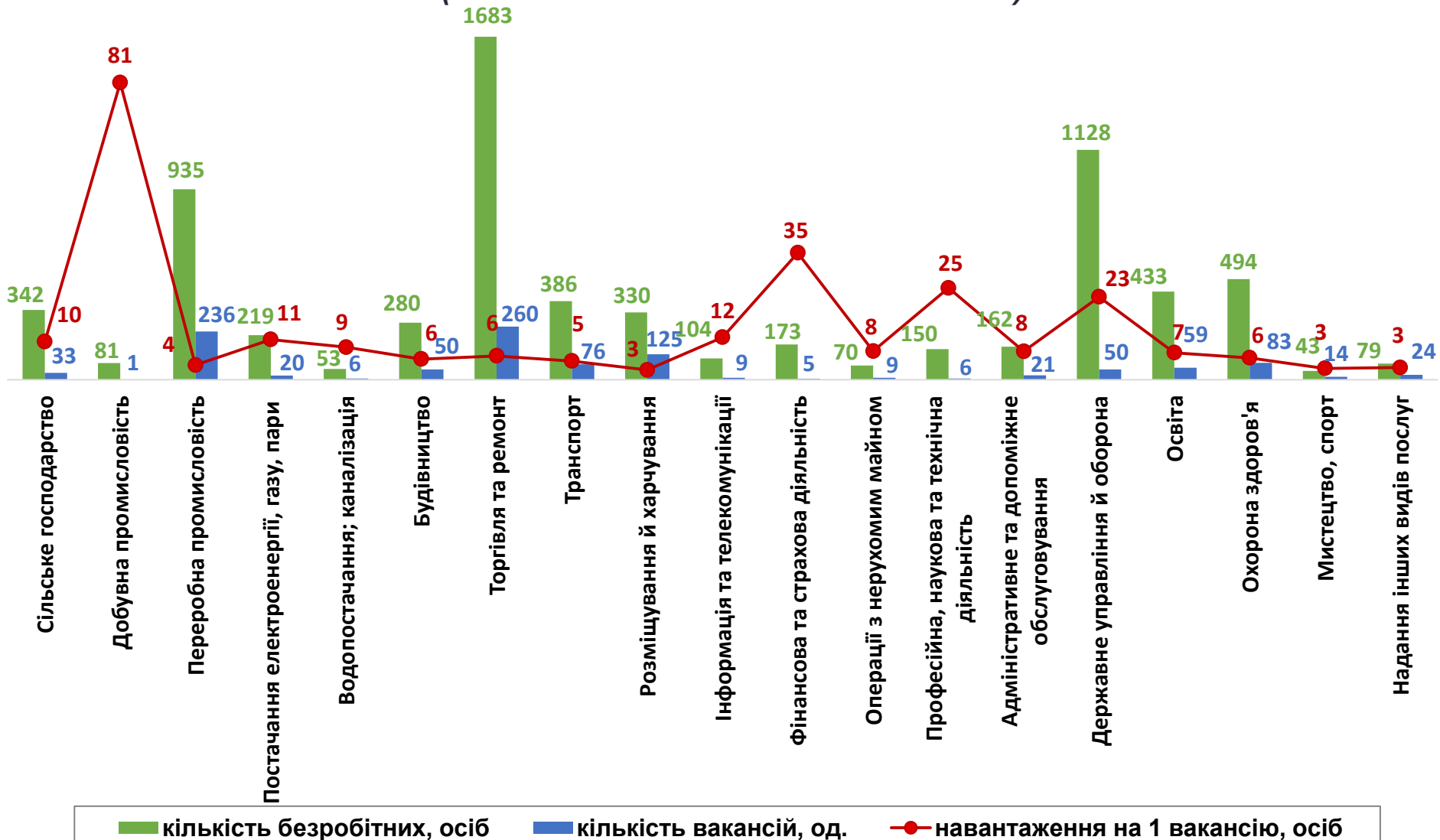


Кількість претендентів на 1 вакансію, станом на кінець місяця, осіб



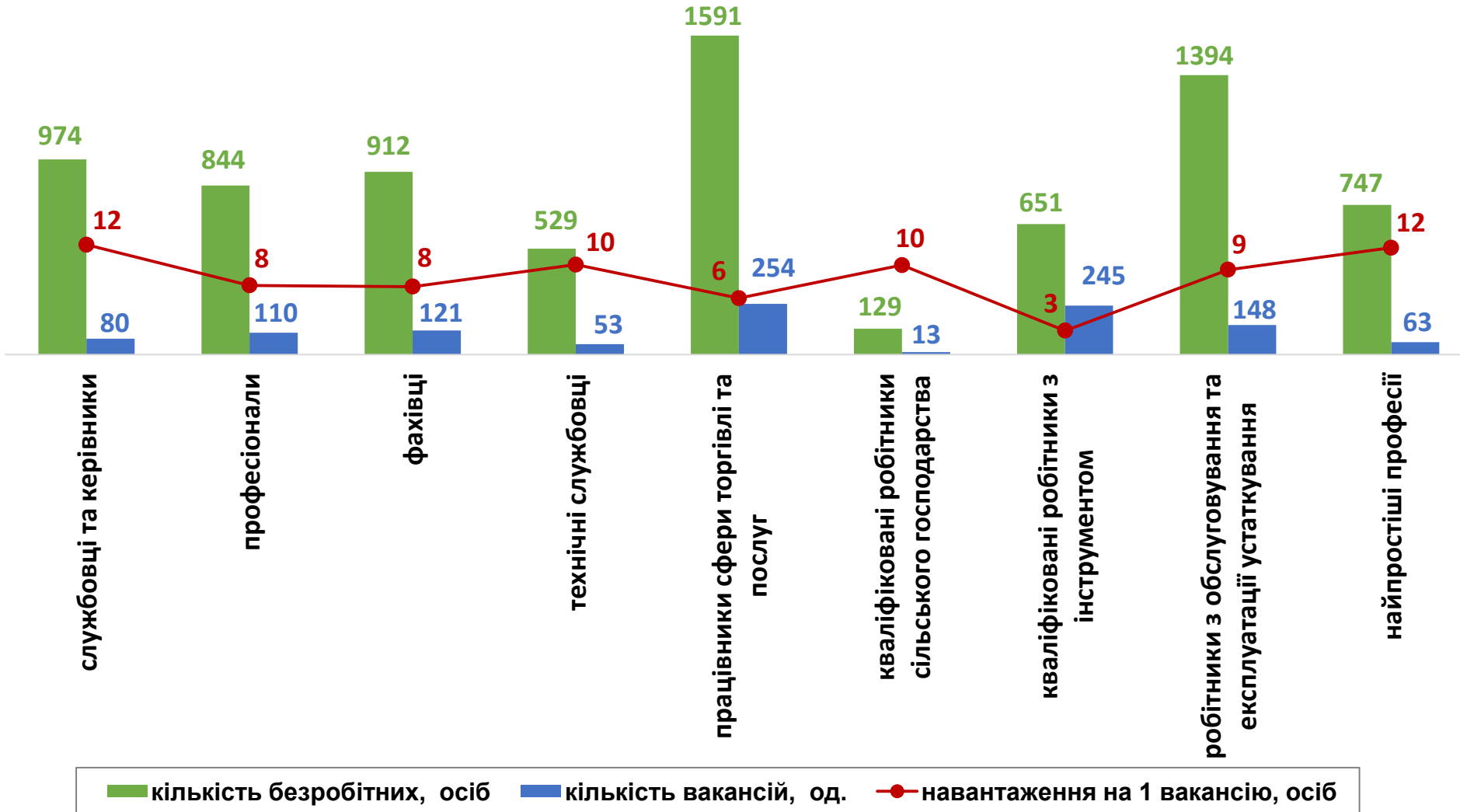


Кількість зареєстрованих безробітних, кількість вакансій та кількість претендентів на 1 вакансію, станом на 1 серпня 2022 р. (за видами економічної діяльності)





Кількість зареєстрованих безробітних, кількість вакансій та кількість претендентів на 1 вакансію, станом на 1 серпня 2022 р.
(за професійними групами)





Професії, за якими кількість вакансій є найбільшою, станом на 1 серпня 2022 року за професійними групами **ТОП-10**

Керівники, менеджери

менеджер (управитель) із збуту

головний бухгалтер

завідувач господарства

начальник відділення зв'язку

директор (начальник, інший керівник)

майстер

менеджер (управитель) з маркетингу

виконавець робіт

завідувач відділу

керуючий магазином

Професіонали, фахівці

бухгалтер

фармацевт

сестра медична (брат медичний)

інспектор

вихователь

асистент фармацевта

технік-конструктор

технолог

фахівець

лікар-стоматолог



Професії, за якими кількість вакансій є найбільшою, станом на 1 серпня 2022 року за професійними групами **ТОП-10**

Технічні службовці

касир торговельного залу

адміністратор

обліковець

касир (на підприємстві, в установі,
організації)

листоноша (поштар)

реєстратор медичний

адміністратор (господар) залу

оператор комп'ютерного набору

секретар

діловод

Працівники сфери торгівлі та послуг

продавець продовольчих товарів

кухар

продавець-консультант

офіціант

продавець непродовольчих товарів

бармен

перукар (перукар - модельєр)

охоронник

манікюрник

молодша медична сестра (молодший
медичний брат) (санітарка, санітар)



Професії, за якими кількість вакансій є найбільшою, станом на 1 серпня 2022 року
за професійними групами **ТОП-10**

Кваліфіковані робітники сільського господарства

робітник фермерського господарства

овочівник

оператор машинного доїння

свинар

робітник з комплексного обслуговування
сільськогосподарського виробництва

Кваліфіковані робітники з інструментом

швачка

пекар

слюсар-ремонтник

електромонтер з ремонту та
обслуговування електроустаткування

комплектувальник меблів

муляр

слюсар з ремонту колісних транспортних
засобів

електрогазозварник

водолаз

слюсар-електрик з ремонту
електроустаткування



Професії, за якими кількість вакансій є найбільшою, станом на 1 серпня 2022 року
за професійними групами **ТОП-10**

Робітники з обслуговування устаткування

водій автотранспортних засобів

черговий стрілочного поста

оператор котельні

машиніст екскаватора

складач поїздів

тракторист

оператор поста керування станом
холодного прокату

рамник

вулканізаторник

лаборант-металограф

Найпростіші професії

прибиральник службових приміщень

підсобний робітник

кухонний робітник

мийник посуду

робітник з благоустрою

двірник

прибиральник територій

укладальник - пакувальник

вантажник

приймальник товару



Професії, по яких чисельність безробітних є найбільшою, станом на 1 серпня 2022 року (ТОП-20)

- ✓ оператор котельні
- ✓ продавець продовольчих товарів
- ✓ продавець непродовольчих товарів
- ✓ продавець-консультант
- ✓ бухгалтер
- ✓ кухар
- ✓ машиніст (кочегар) котельної
- ✓ прибиральник службових приміщень
- ✓ водій автотранспортних засобів
- ✓ директор (керівник) малої торговельної фірми
- ✓ підсобний робітник
- ✓ сестра медична (брат медичний)
- ✓ листоноша (поштар)
- ✓ молодша медична сестра (молодший медичний брат) (санітарка, санітар)
- ✓ охоронник
- ✓ адміністратор
- ✓ спеціаліст державної служби (місцевого самоврядування)
- ✓ менеджер (управитель)
- ✓ опалювач
- ✓ менеджер (управитель) із збуту

Професії, по яких чисельність безробітних за статтю є найбільшою, станом на 1 серпня 2022 року

ТОП-10



Чоловіки

- ✓ оператор котельні
- ✓ водій автотранспортних засобів
- ✓ машиніст (кочегар) котельної
- ✓ охоронник
- ✓ підсобний робітник
- ✓ вантажник
- ✓ опалювач
- ✓ дорожній робітник
- ✓ водій навантажувача
- ✓ продавець непродовольчих товарів



Жінки

- ✓ продавець продовольчих товарів
- ✓ продавець непродовольчих товарів
- ✓ бухгалтер
- ✓ продавець-консультант
- ✓ кухар
- ✓ прибиральник службових приміщень
- ✓ оператор котельні
- ✓ молодша медична сестра (молодший медичний брат) (санітарка, санітар)
- ✓ сестра медична (брат медичний)
- ✓ листоноша (поштар)



✓ Професії, за якими спостерігався найбільший дефіцит вакансій серед усіх професій (за Класифікатором професій), у січні-липні 2022 року

- ✓ оператор котельні
- ✓ продавець продовольчих товарів
- ✓ продавець непродовольчих товарів
- ✓ бухгалтер
- ✓ продавець-консультант
- ✓ директор (керівник) малої торговельної фірми
- ✓ прибиральник службових приміщень
- ✓ спеціаліст державної служби (місцевого самоврядування)
- ✓ сестра медична (брат медичний)
- ✓ молодша медична сестра (молодший медичний брат) (санітарка, санітар)
- ✓ машиніст (кочегар) котельної
- ✓ в'язальник схемних джгутів, кабелів та шнурів
- ✓ менеджер (управитель)
- ✓ охоронник

✓ Професії, за якими спостерігався найбільший дефіцит кадрів серед усіх професій (за Класифікатором професій), у січні-липні 2022 року

- ✓ швачка
- ✓ офіціант
- ✓ черговий стрілочного поста
- ✓ асистент фармацевта
- ✓ формувальник вогнетривких виробів
- ✓ складач поїздів
- ✓ сортувальник у виробництві харчової продукції (плоди, овочі та подібні продукти)
- ✓ покоївка
- ✓ водій тролейбуса
- ✓ черговий по залізничній станції
- ✓ комплектувальник меблів
- ✓ слюсар з ремонту устаткування котельних та пилопідготовчих цехів
- ✓ електрик з експлуатації розподільних мереж
- ✓ оброблювач свійської птиці і кролів