



ПОПИТ ТА ПРОПОЗИЦІЯ НА ЗАРЕЄСТРОВАНОМУ РИНКУ ПРАЦІ ІВАНО-ФРАНКІВСЬКОЇ ОБЛАСТІ У СІЧНІ-ЛИПНІ 2023 РОКУ

www.dcz.gov.ua



У січні-липні 2023 року роботодавці проінформували службу зайнятості про наявність **7,7 тис. вакансій**.

Структура вакансій за видами економічної діяльності була наступною: 25% вакансій пропонувалося в оптовій та роздрібній торгівлі; 19% – в переробній промисловості; 9% – в тимчасовому розміщуванні та організації харчування; 7% – у сільському господарстві, 7% – в освіті; 7% – в охороні здоров'я; 6% – в транспорті.

У професійному розрізі, найбільше вакансій пропонувалося для працевлаштування: працівників сфери торгівлі та послуг (26%); кваліфікованих робітників з інструментом (15%); робітників з обслуговування, експлуатації устаткування та машин (14%); фахівців (11%); працівників найпростіших професій (9%); технічних службовців (7%).

Станом на 1 серпня 2023 року кількість актуальних вакансій, заявлених роботодавцями до служби зайнятості області, становила **1,7 тис. одиниць**, що на 60% більше, ніж на відповідну дату минулого року.

За видами економічної діяльності більшість вакансій налічувалася в переробній промисловості (24%), в оптовій та роздрібній торгівлі (22%), в транспорті (13%), в тимчасовому розміщуванні та організації харчування (9%), в будівництві (7%), в охороні здоров'я (6%), в освіті (3%).

За професійними групами: найбільший попит роботодавців від всіх поданих вакансій спостерігався на кваліфікованих робітників з інструментом – 23% (швачка, пекар, електромонтер з ремонту та обслуговування електроустаткування, слюсар з ремонту колісних транспортних засобів, муляр, електрогазозварник, слюсар-ремонтник); працівників сфери торгівлі та послуг – 21% (кухар, продавець, офіціант, бариста, бармен, охоронник); робітників з обслуговування, експлуатації устаткування та машин – 17% (водій автотранспортних засобів, черговий стрілочного поста, обпресувальник кабелів та проводів пластиками та гумою, токар); фахівців – 11% (бухгалтер, черговий по залізничній станції, асистент фармацевта, сестра медична, фахівець); працівників найпростіших професій – 9% (підсобний робітник, прибиральник службових приміщень, вантажник, робітник з благоустрою, укладальник-пакувальник); професіоналів – 8% (фармацевт, інспектор, спеціаліст державної служби, інженер); службовців, керівників, менеджерів – 7% (начальник відділення зв'язку, менеджер (управитель зі збуту), головний бухгалтер, майстер виробничої дільниці); технічних службовців – 5% (касир торговельного залу, адміністратор, листоноша (поштар), приймальник замовлень).

У січні-липні 2023 року послугами державної служби зайнятості скористалися **11,7 тис. безробітних громадян**.



За видами економічної діяльності, серед безробітних, які мали професійний досвід, 22% раніше працювали в оптовій та роздрібній торгівлі; 18% – у державному управлінні й обороні; 15% – на підприємствах переробної промисловості; 6% – в охороні здоров'я; 6% – у сільському господарстві.

За професійними групами, серед зареєстрованих безробітних переважають працівники сфери торгівлі та послуг (25%); робітники з обслуговування, експлуатації устаткування та машин (12%); фахівці (11%); працівники найпростіших професій (11%); кваліфіковані робітники з інструментом (10%); службовці, керівники, менеджери (10%); професіонали (10%).

Станом на 1 серпня 2023 року послуги державної служби зайнятості **отримували 3,5 тис. зареєстрованих безробітних**.

За статтю: у загальній кількості зареєстрованих безробітних чоловіки становили 1,0 тис. осіб (або 29%), жінки – 2,5 тис. осіб (або 71%).

За віковими групами: 25% зареєстрованих безробітних були у віці до 35 років; 28% – у віці від 35 до 45 років; 26% – у віці від 45 до 55 років; 21% – понад 55 років.

За освітою: 45% зареєстрованих безробітних мали вищу освіту, 34% – професійно-технічну, 21% – загальну середню освіту.

Станом на 1 серпня 2023 року, в середньому по області, **на одне вільне робоче місце претендували 2 безробітні** (на 1 серпня 2022 року – 7 осіб).

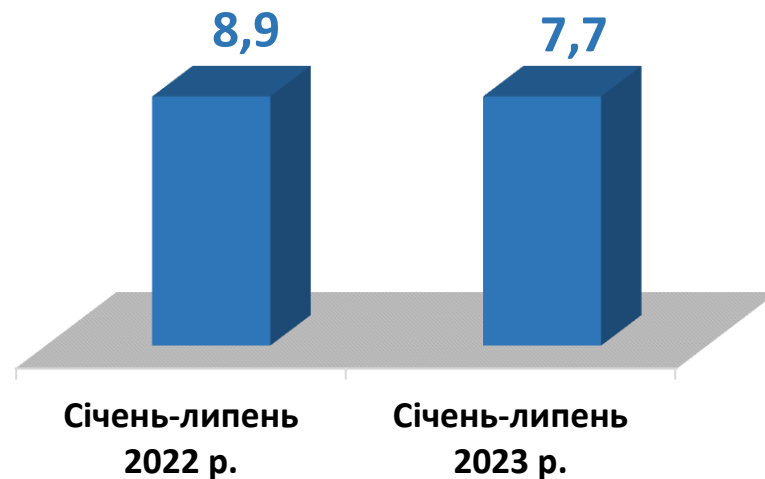
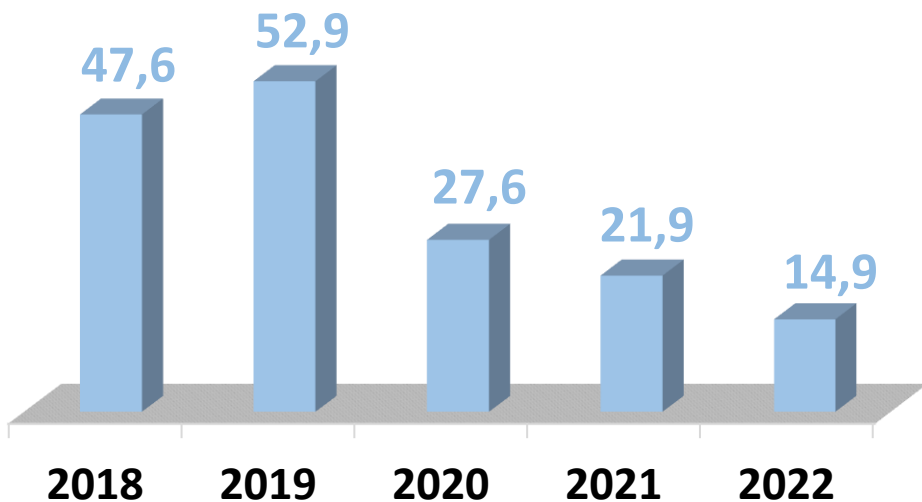
Найбільша невідповідність попиту на робочу силу та її пропозиції у професійно-кваліфікаційному розрізі спостерігалася серед кваліфікованих робітників сільського та лісового господарств (на 1 вакансію претендували 14 осіб), технічних службовців (4 особи), серед службовців та керівників (3 особи).

Найбільша нестача вакансій спостерігалася для представників таких професій: для 211 операторів котельні та 193 стрільців вакансії відсутні, для 228 листонош (поштарів) є 14 вакансій, для 92 машиністів (кочегарів) котельної є 1 вакансія.

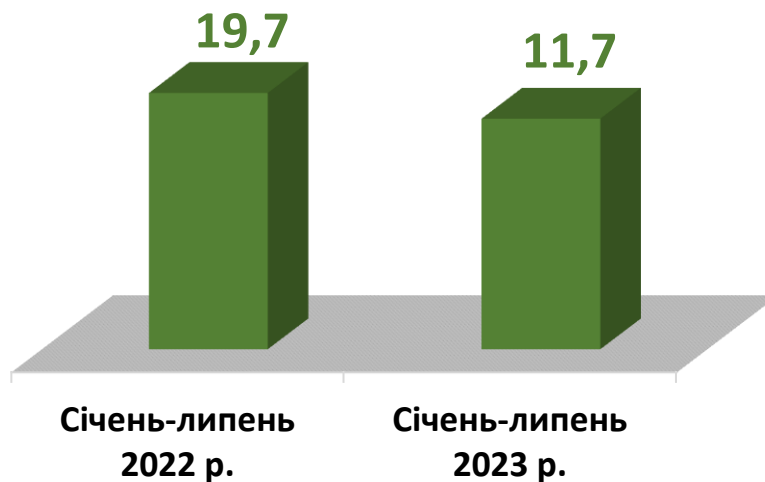
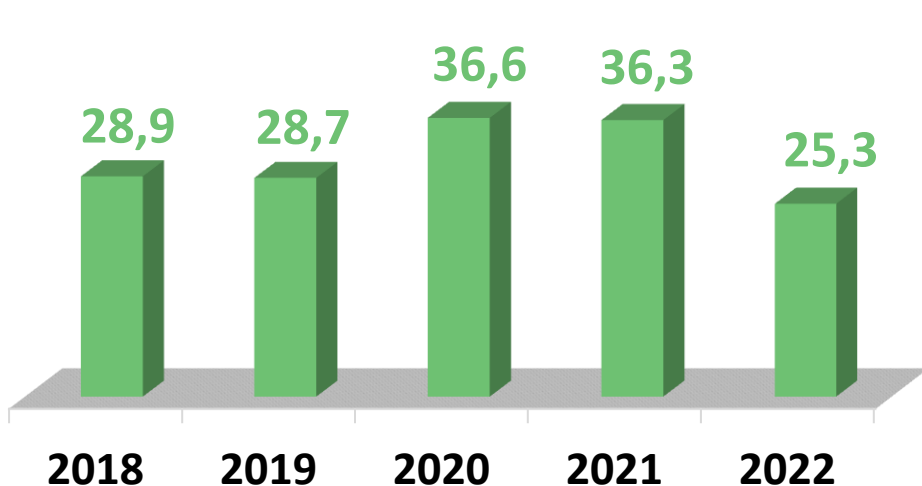
Нестача кадрів спостерігалася серед представників таких професій: швачка, черговий стрілочного поста, черговий по залізничній колії, електрик з ремонту та обслуговування електроустаткування, муляр, обпресувальник кабелів та проводів пластиком та гумою.



Кількість вакансій, тис. одиниць

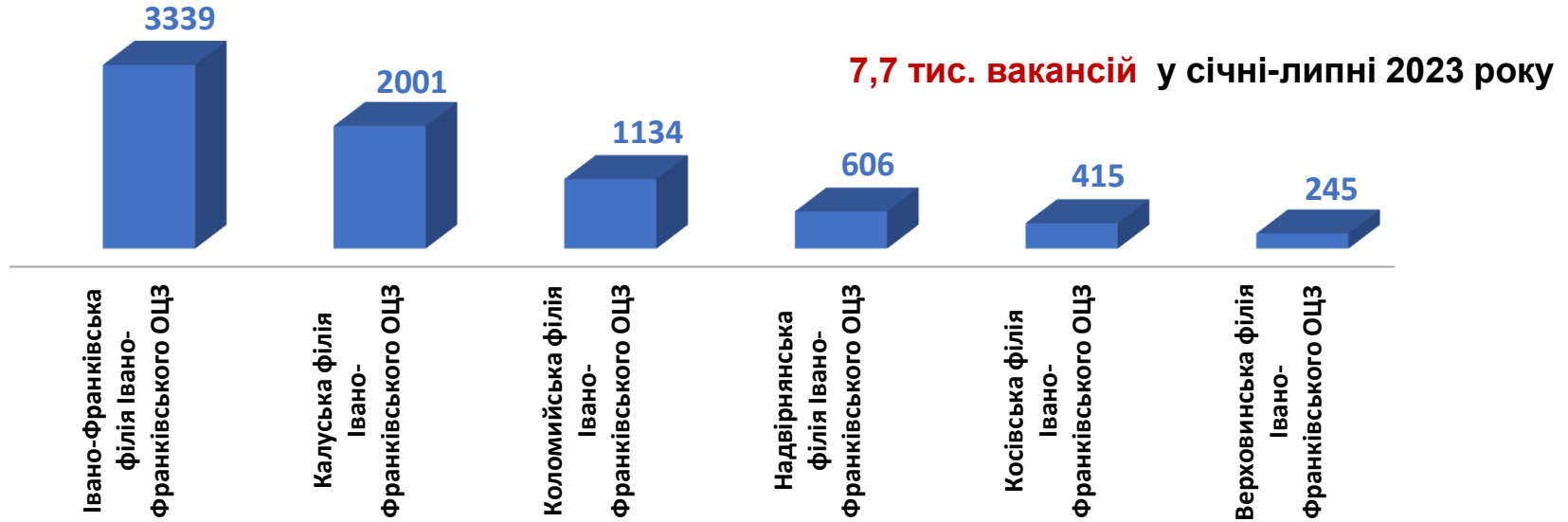


Чисельність безробітних, тис. осіб

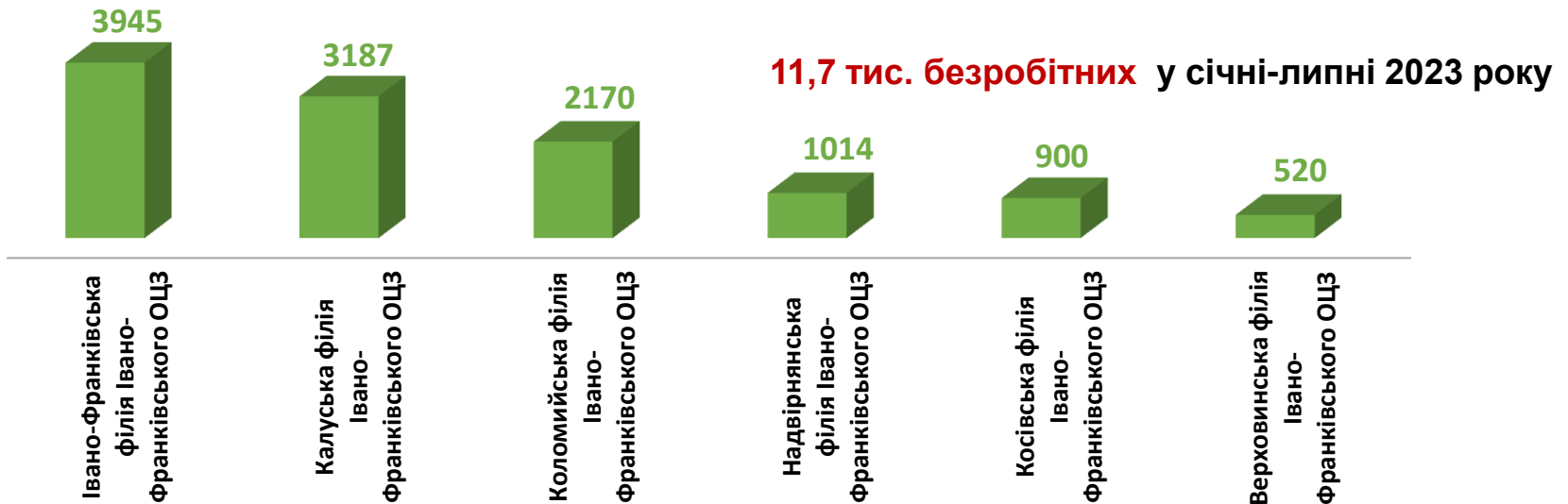




Кількість вакансій в Івано-Франківській обласній службі зайнятості, *одиниць*

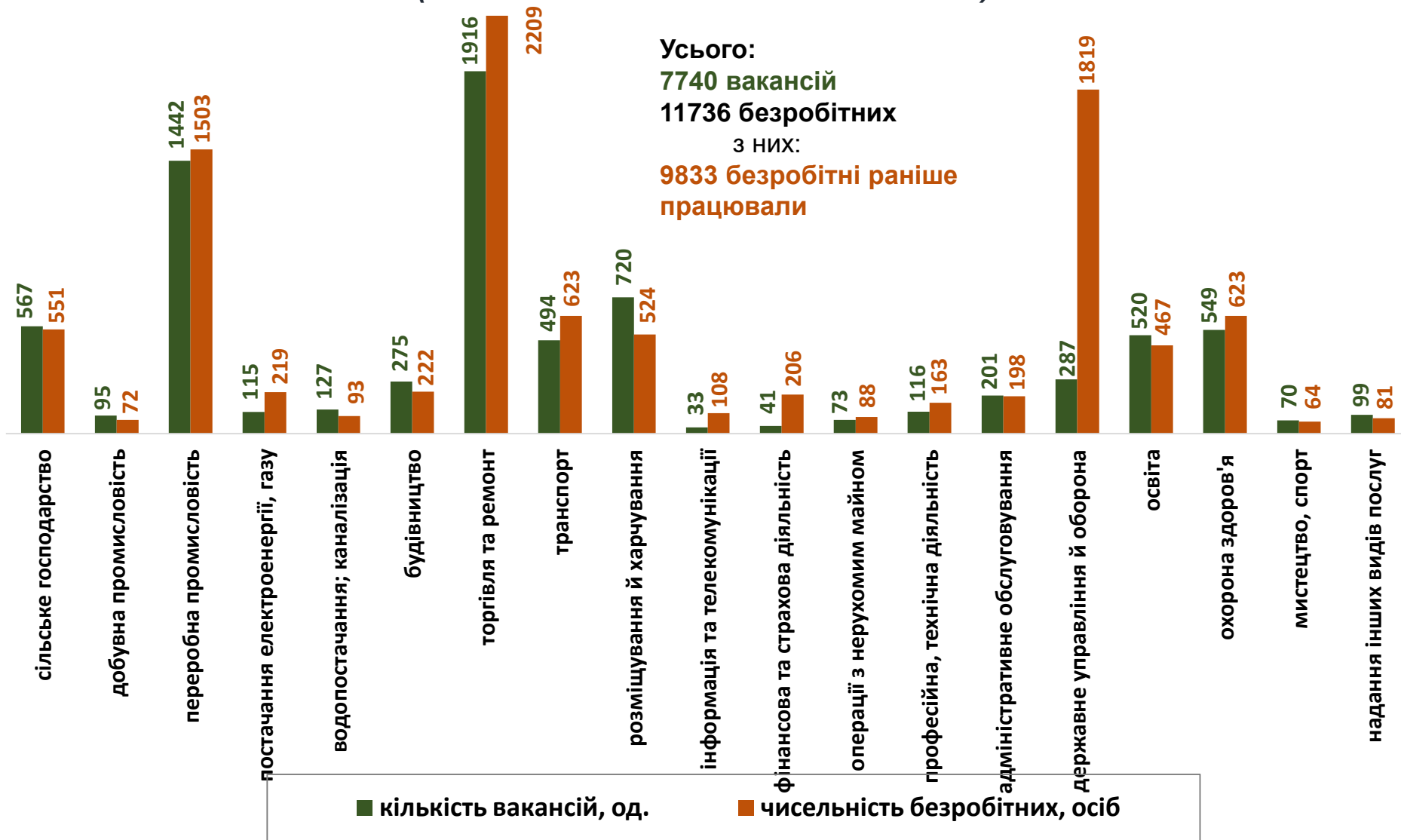


Чисельність безробітних в Івано-Франківській обласній службі зайнятості, *осіб*





Кількість вакансій та чисельність безробітних (за видами економічної діяльності)



Чисельність безробітних за статтю

(за статтю та видами економічної діяльності підприємств, на яких вони раніше працювали)



3,2 тис. чоловіків

з них:

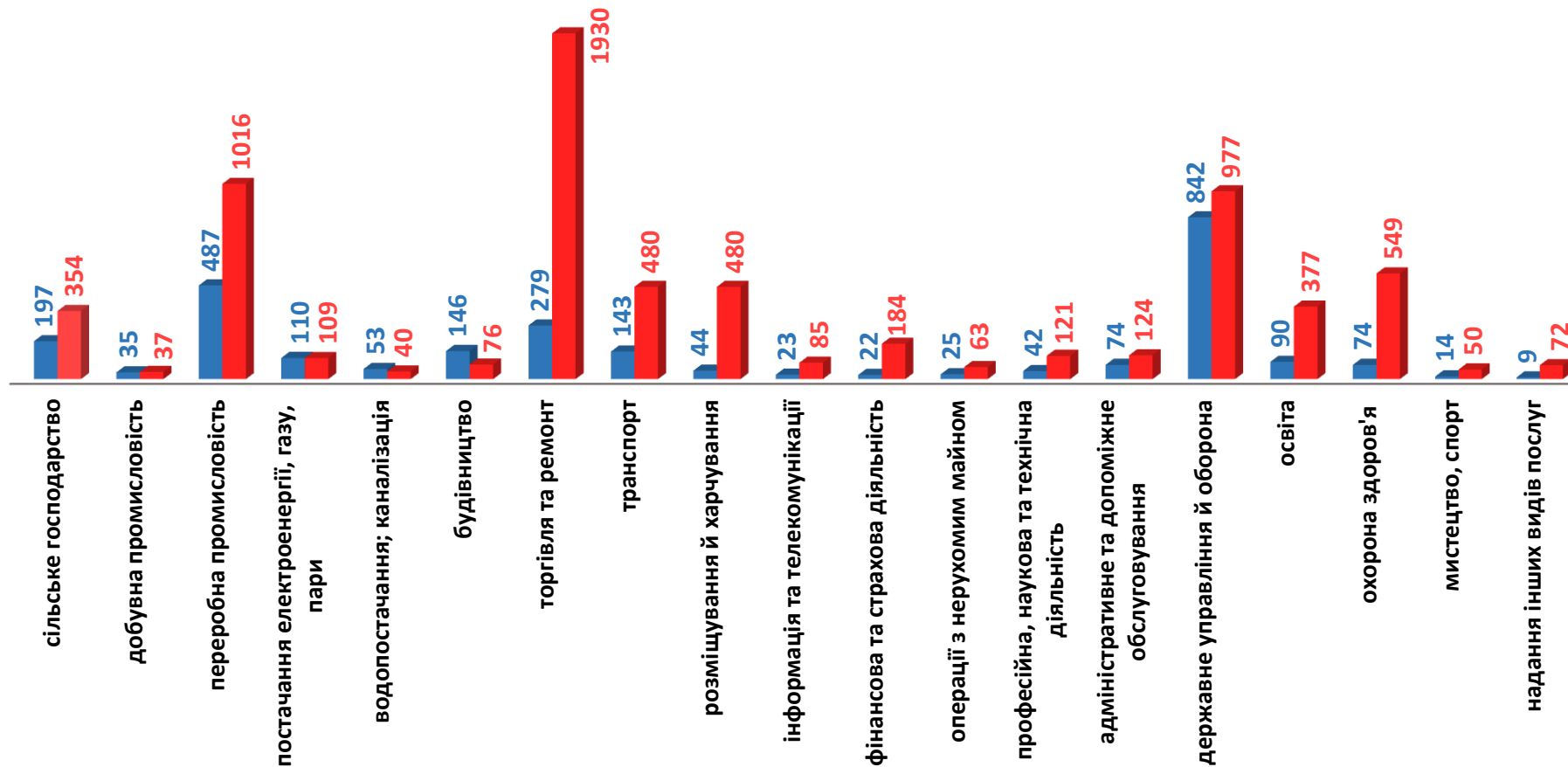
2,7 тис. чоловіків раніше працювали



8,6 тис. жінок

з них:

7,1 тис. жінок раніше працювали





Структура вакансій, % (за видами економічної діяльності)



Структура безробітних, % (за видами економічної діяльності, на яких вони раніше працювали)

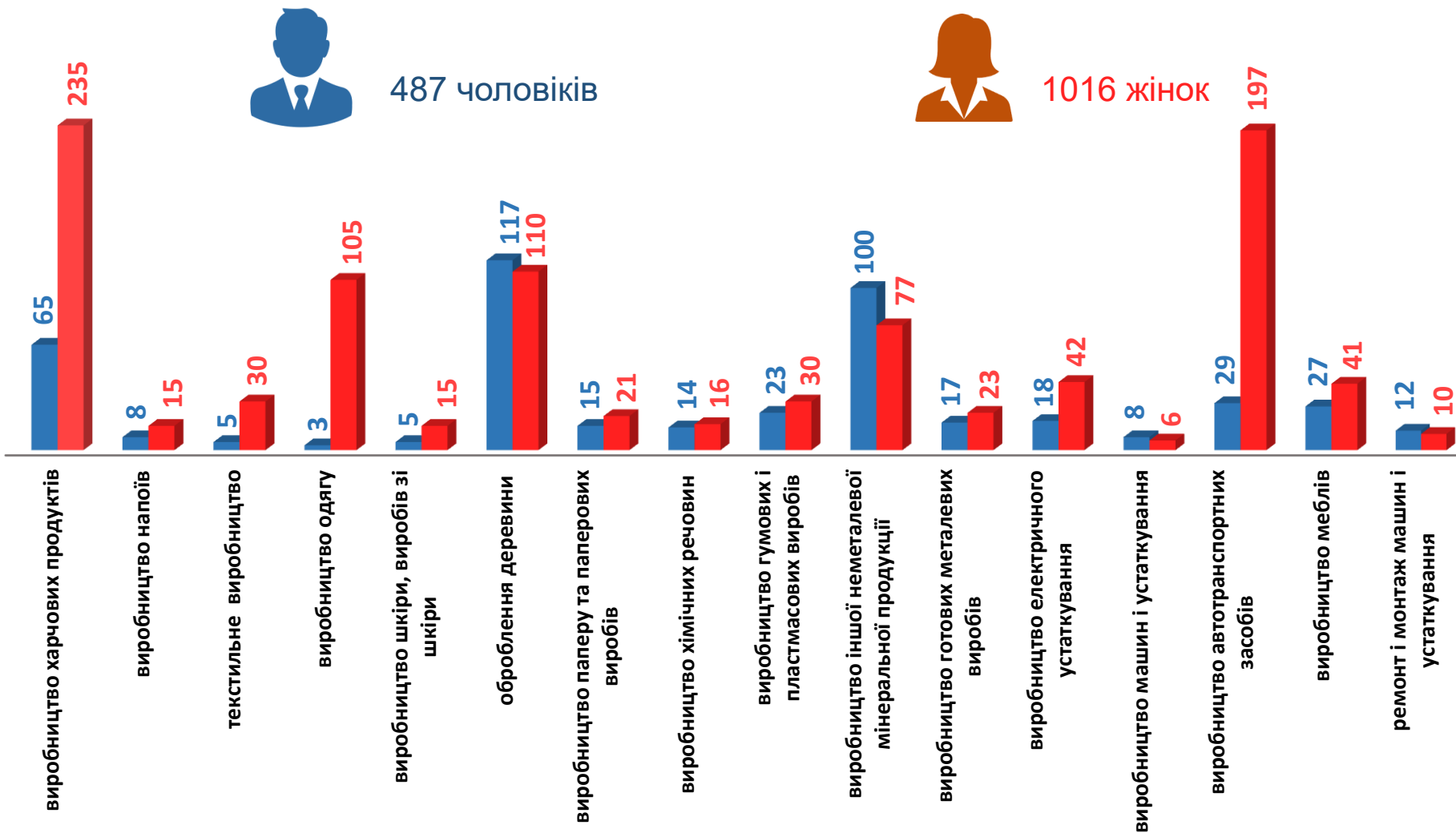


Кількість вакансій та чисельність безробітних

(за окремими видами переробної промисловості)



Чисельність безробітних за статтю (за статтю та окремими видами переробної промисловості підприємств, на яких вони раніше працювали)

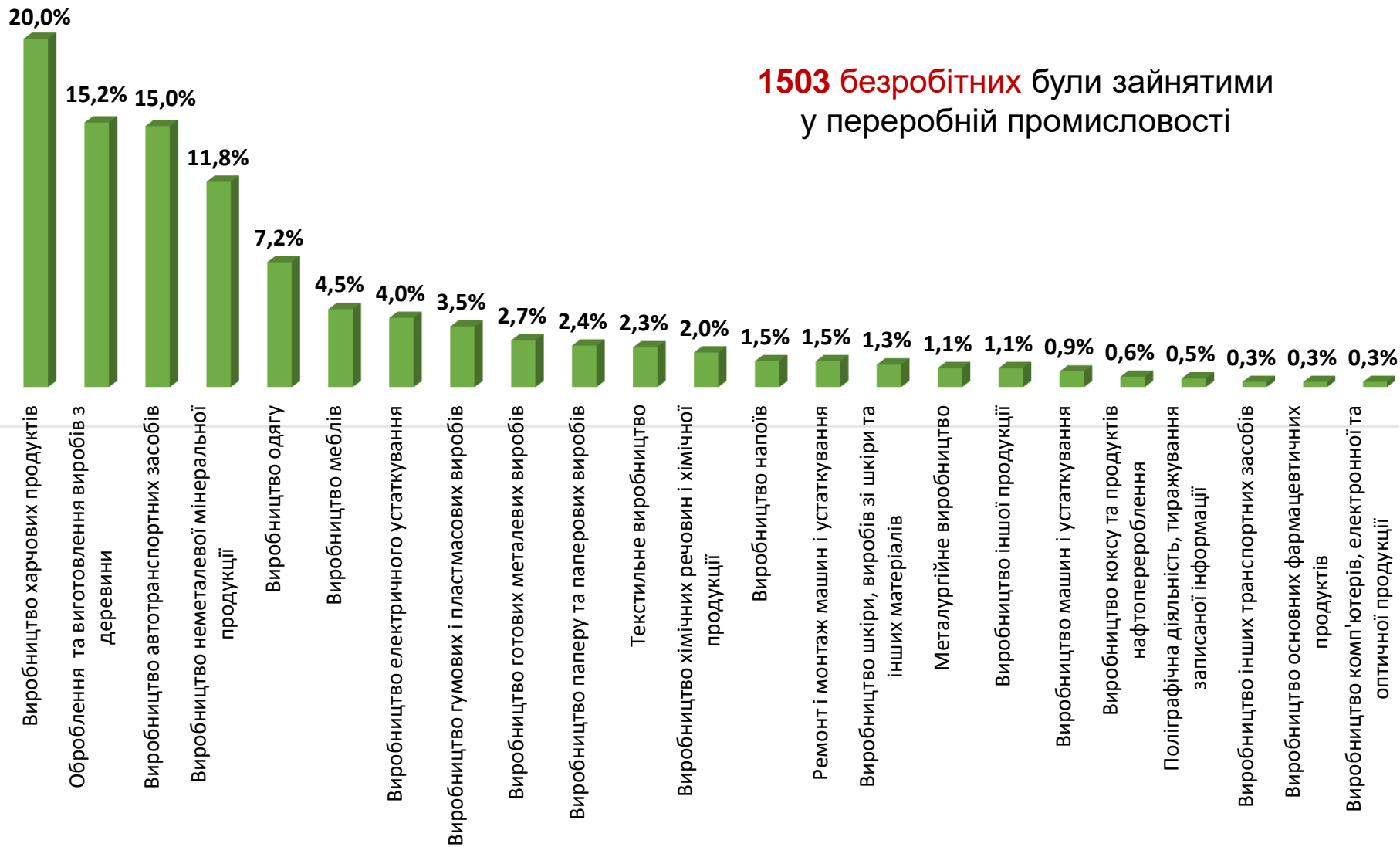




Структура вакансій за видами переробної промисловості, %



Структура безробітних за видами переробної промисловості, %

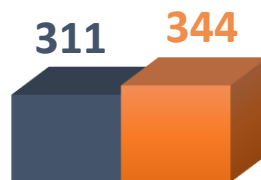




Кількість вакансій та чисельність безробітних за видами оптової та роздрібної торгівлі



роздрібна торгівля, крім торгівлі автотранспортними засобами



оптова торгівля, крім торгівлі автотранспортними засобами



оптова та роздрібна торгівля автотранспортними засобами

Усього:
1916 вакансій
2209 безробітних

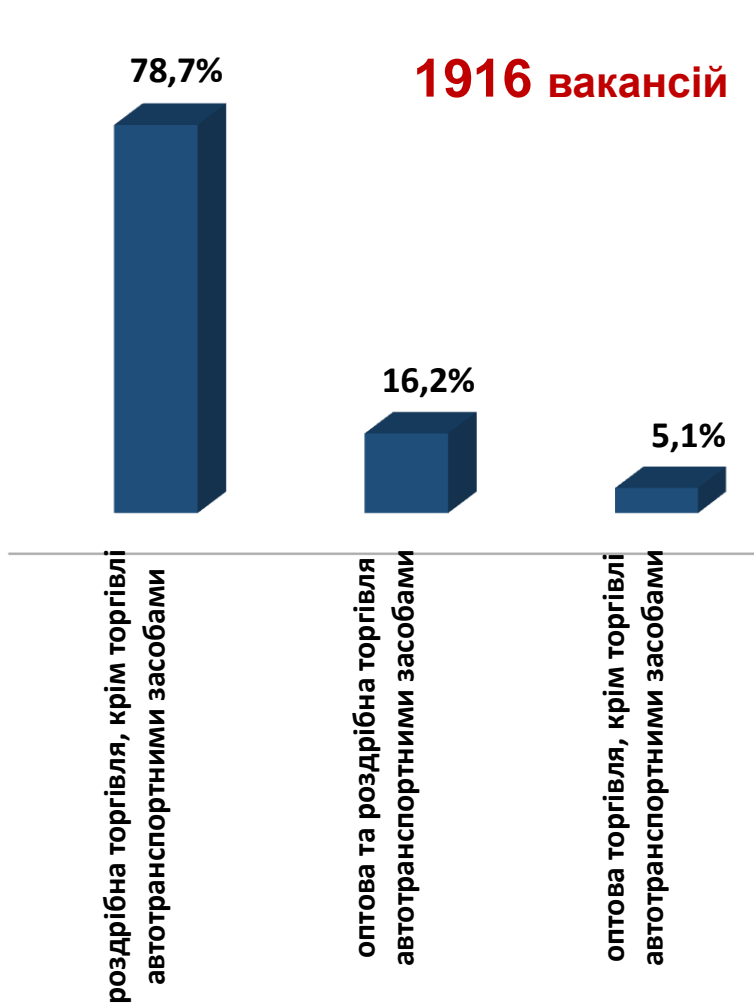
■ Кількість вакансій, одиниць

■ Чисельність безробітних, осіб



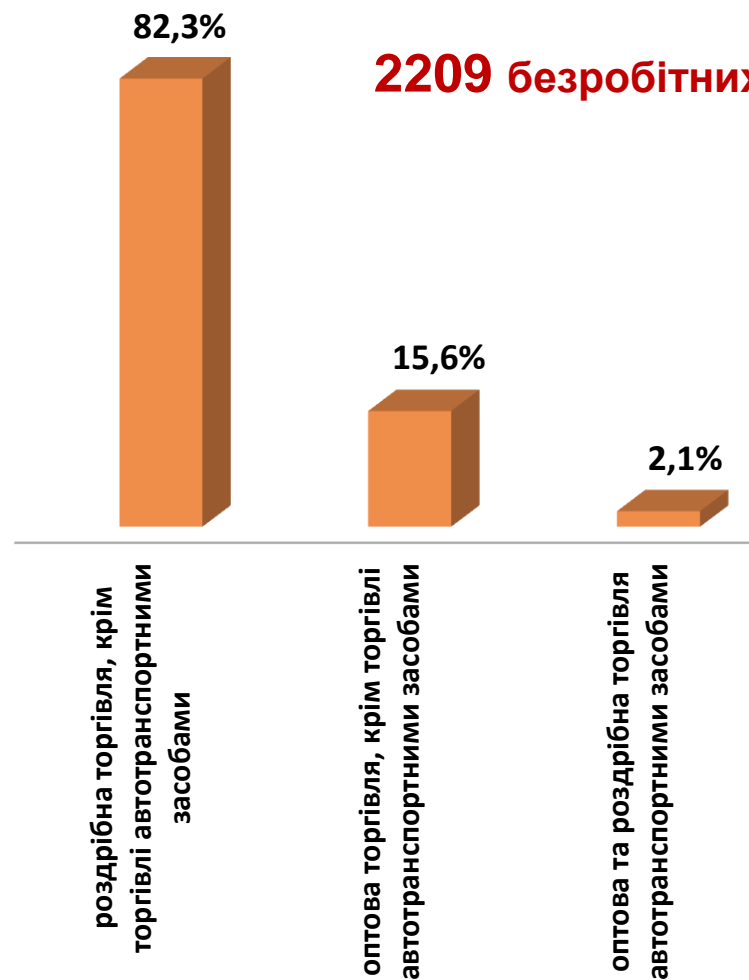
Структура вакансій за видами оптової та роздрібної торгівлі, %

1916 вакансій



Структура безробітних за видами оптової та роздрібної торгівлі, %

2209 безробітних





Кількість вакансій та чисельність безробітних у сфері транспорту

Усього:
494 вакансії
623 безробітних

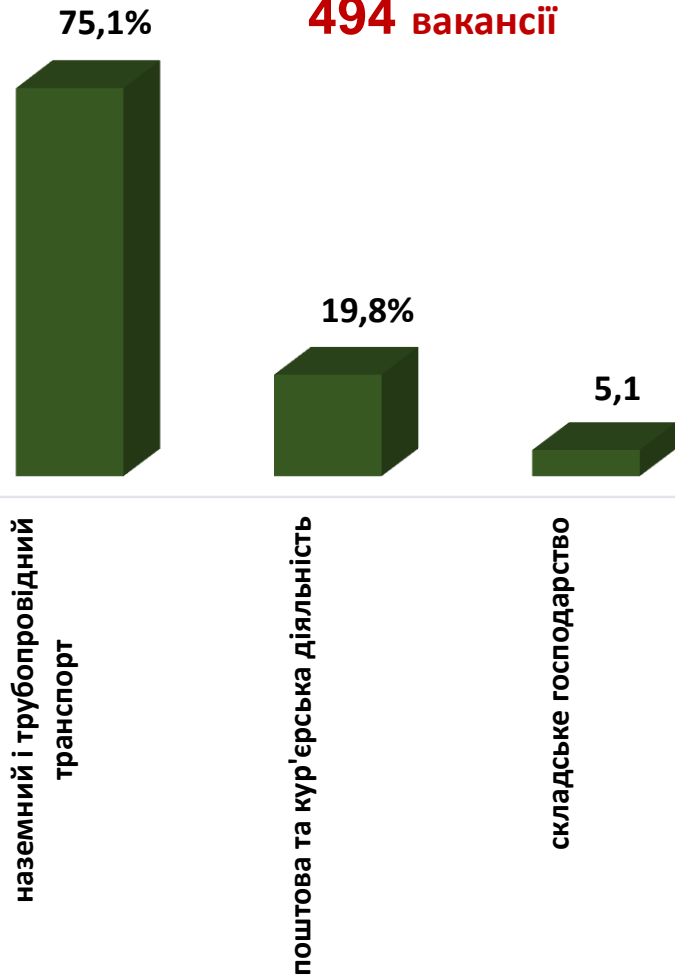


■ кількість вакансій, одиниць ■ чисельність безробітних, осіб



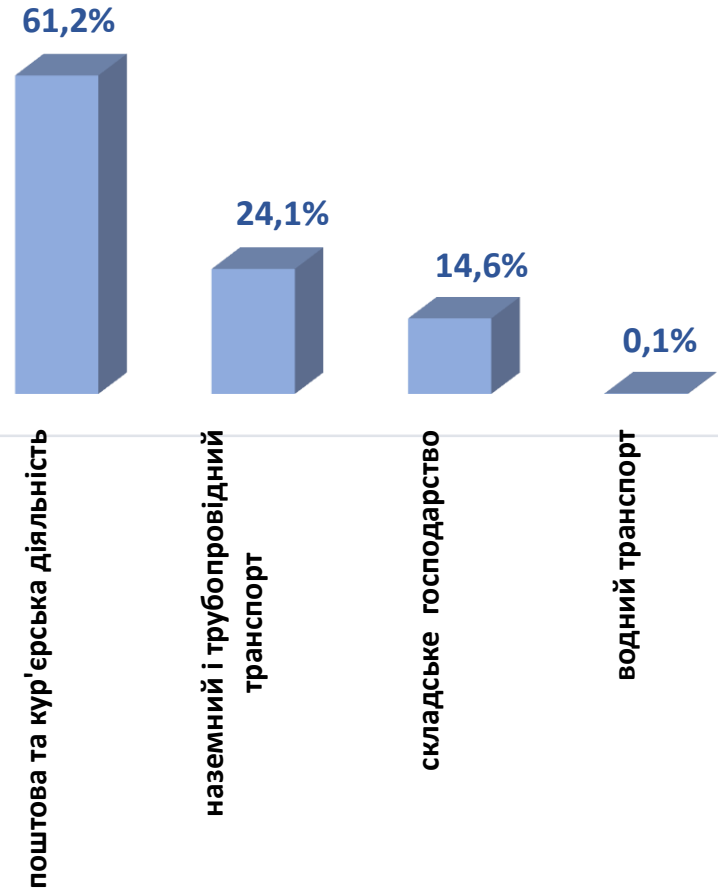
Структура вакансій, % у сфері транспорту

494 вакансії



Структура безробітних, % у сфері транспорту

623 безробітних

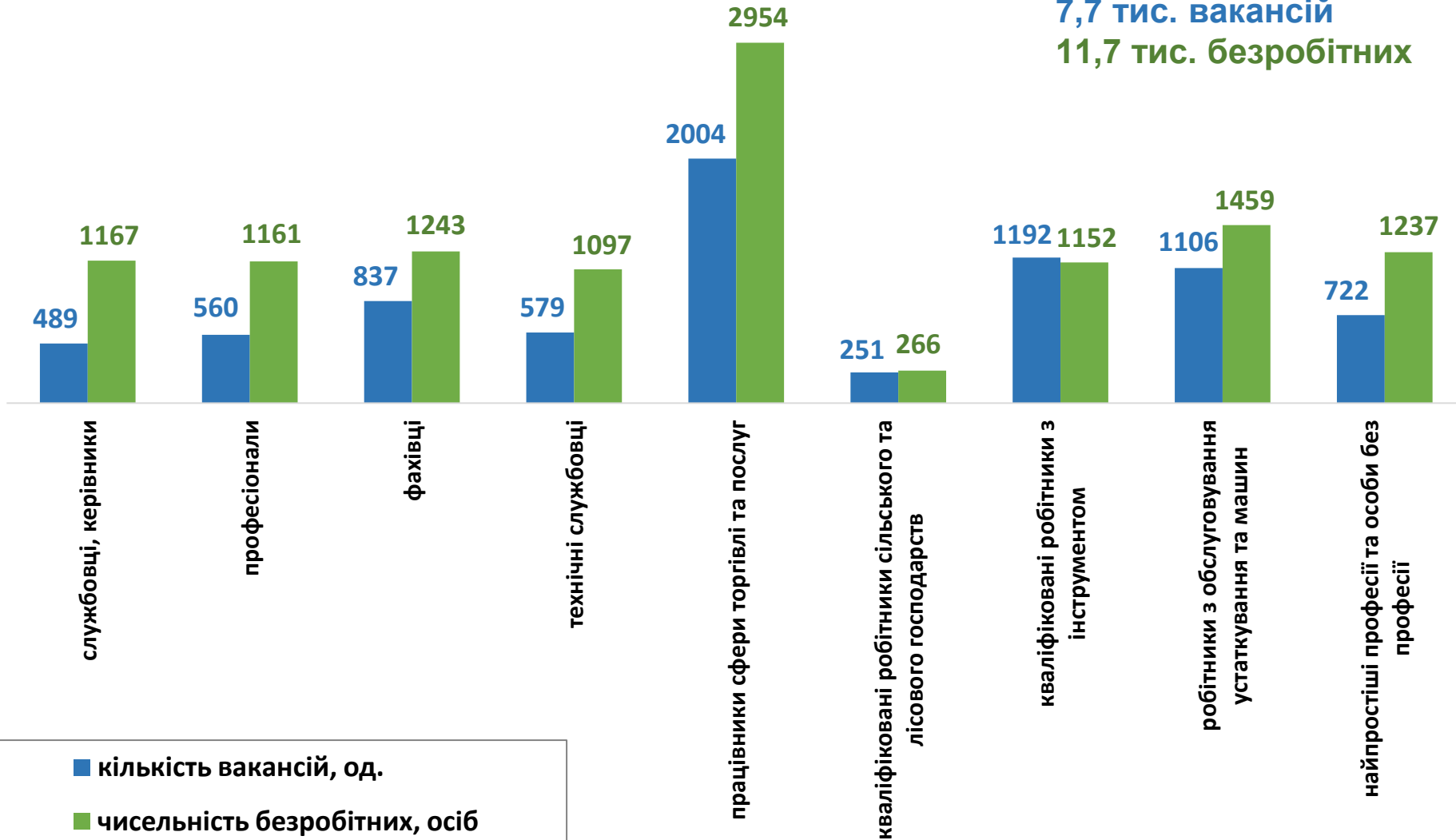




Кількість вакансій та чисельність безробітних

(за професійними групами)

Усього:
7,7 тис. вакансій
11,7 тис. безробітних



Чисельність безробітних за статтю

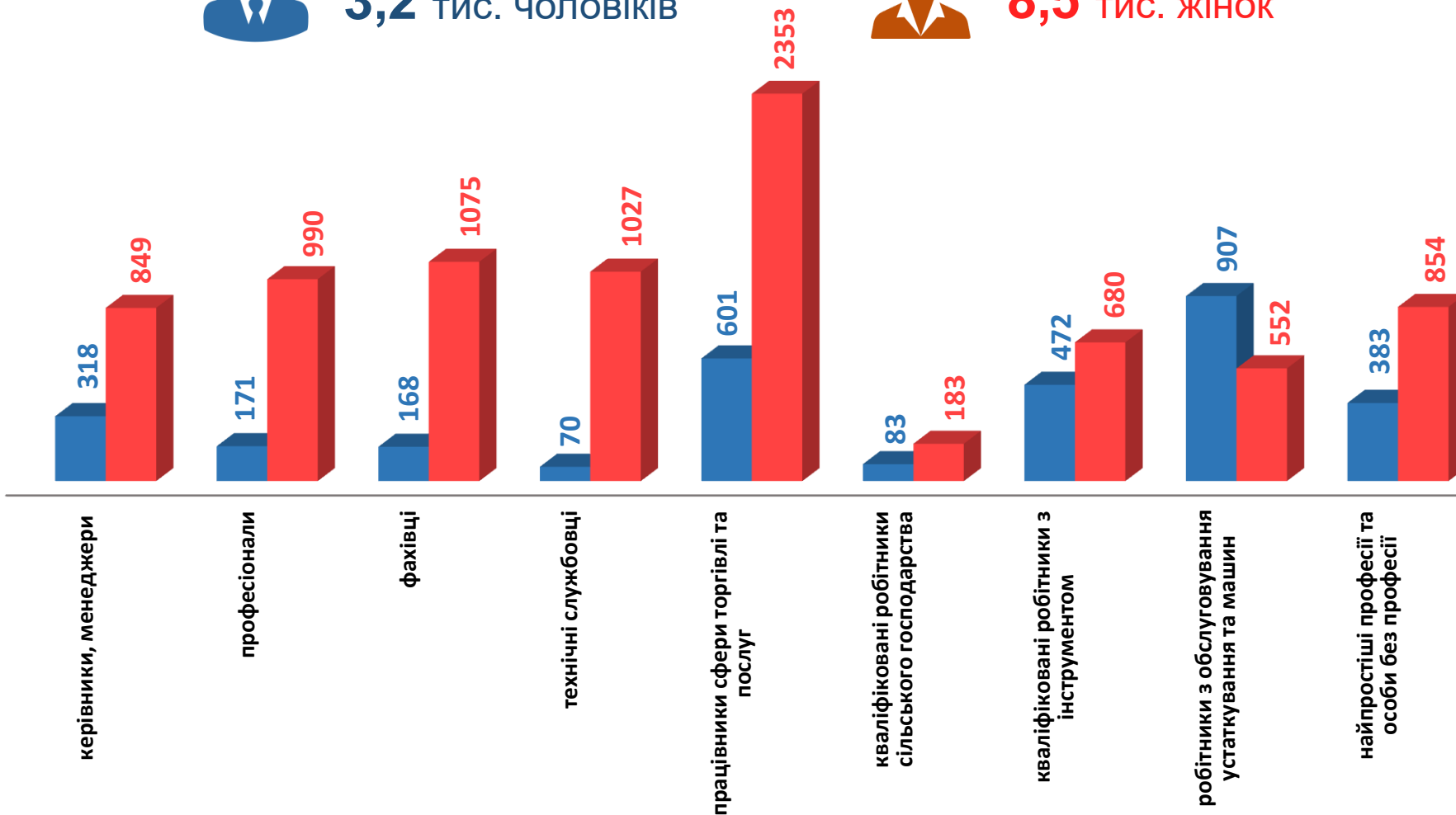
(за статтю та професійними групами)



3,2 тис. ЧОЛОВІКІВ



8,5 тис. ЖІНОК

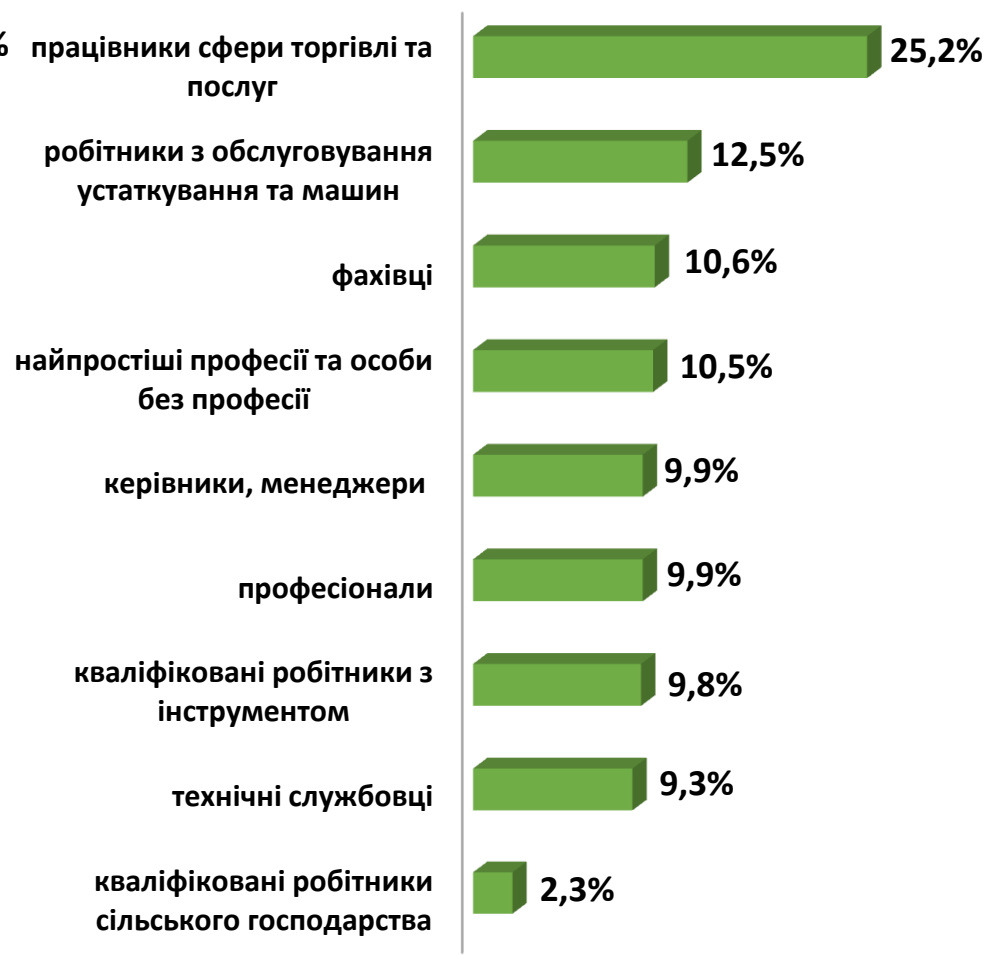




Структура вакансій за професійними групами, %



Структура безробітних за професійними групами, %



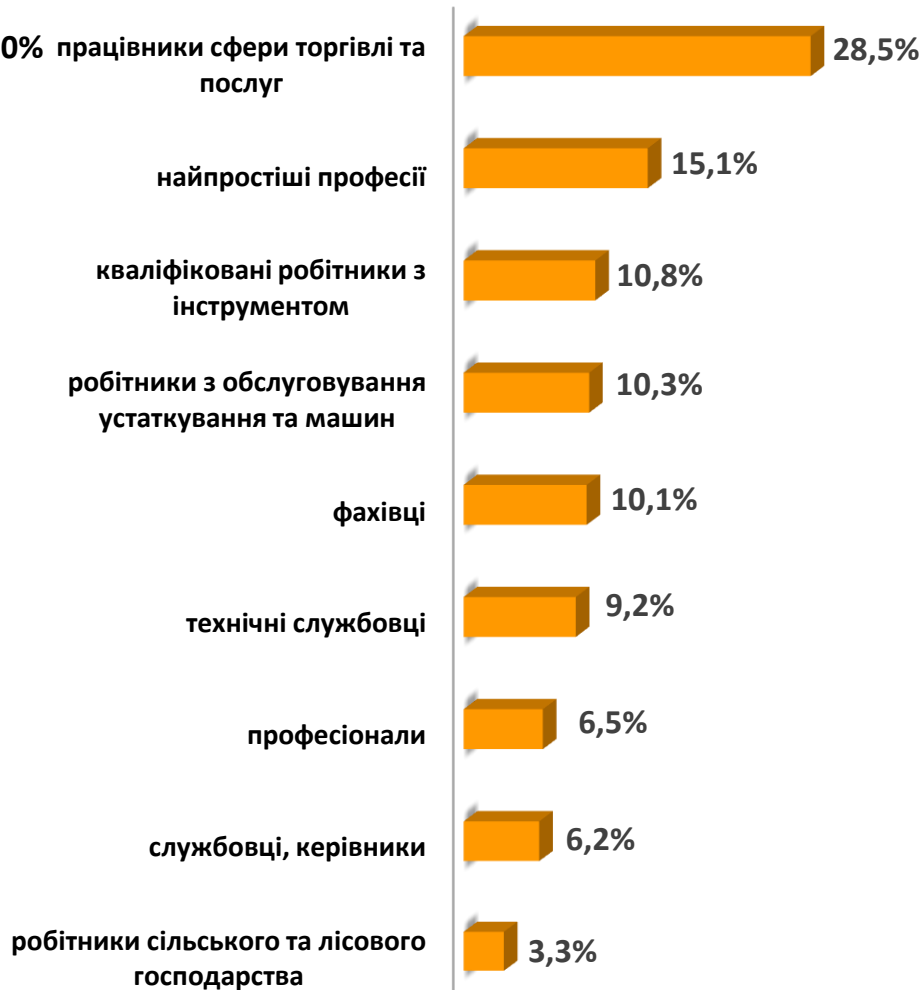


Структура працевлаштованих безробітних, %

За видами економічної діяльності



За професійними групами



Структура працевлаштованих безробітних, %

(за статтю та видами економічної діяльності)



ЧОЛОВІКИ



ЖІНКИ



Структура працевлаштованих безробітних, %

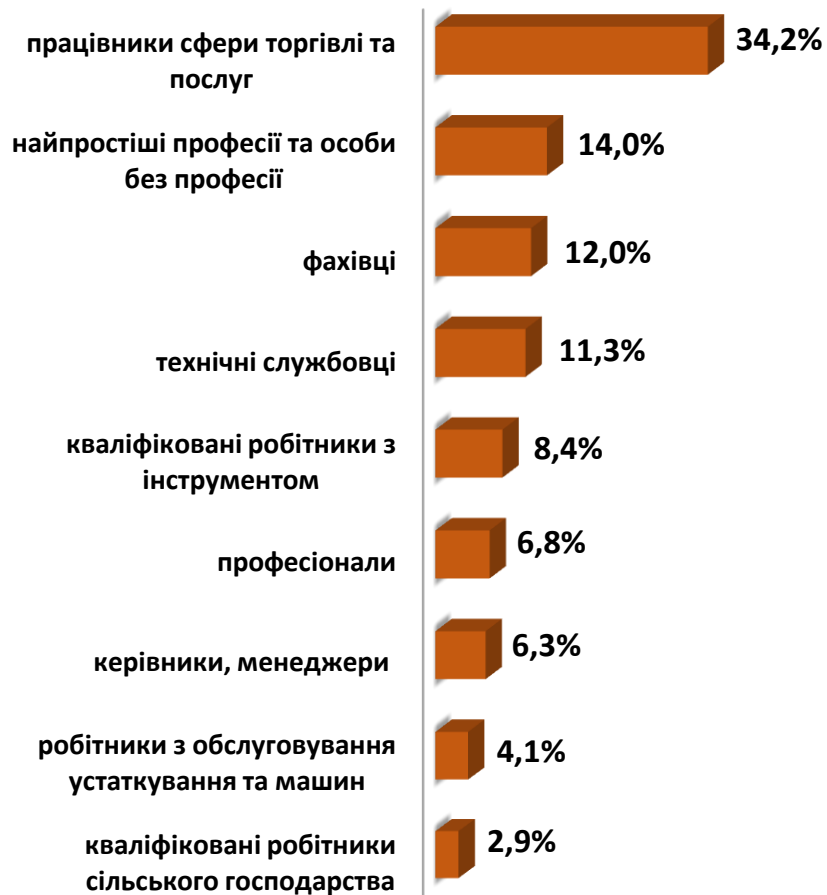


(за статтю та професійними групами)

ЧОЛОВІКИ

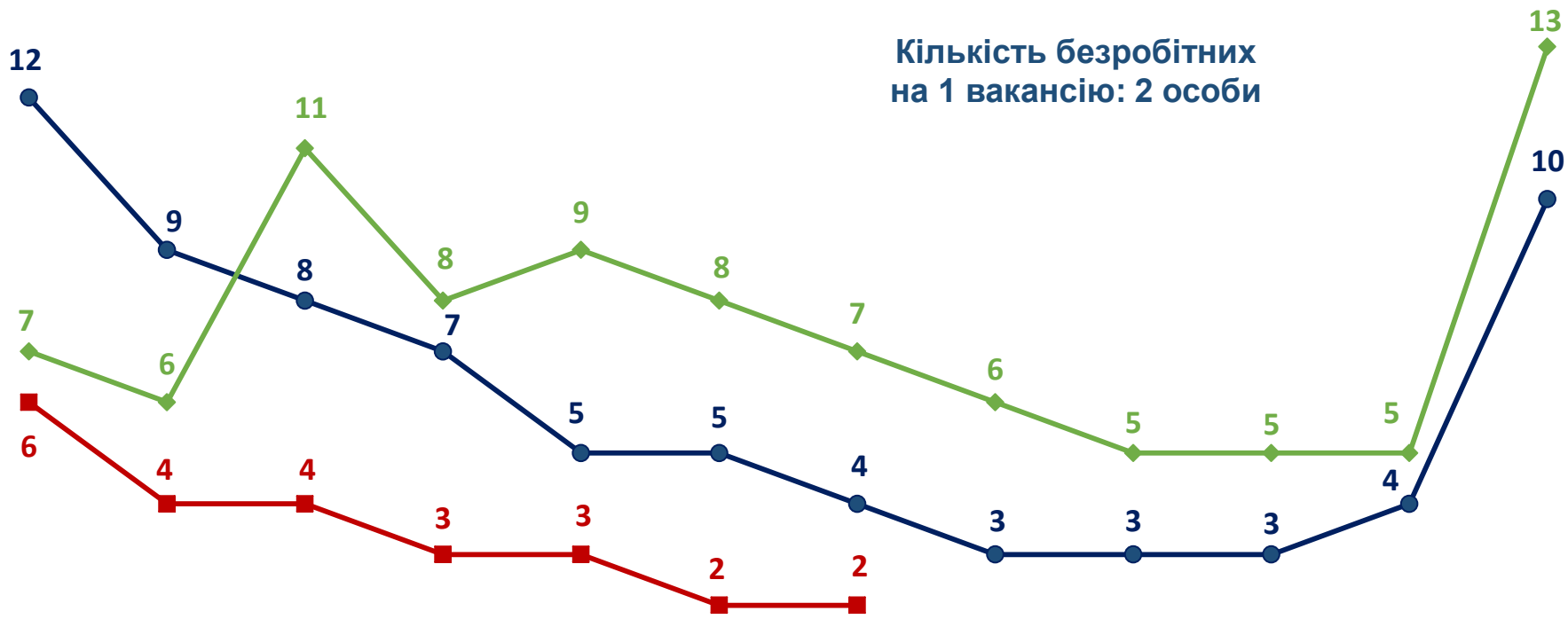


ЖІНКИ





Чисельність претендентів на 1 вакансію, станом на кінець місяця, осіб



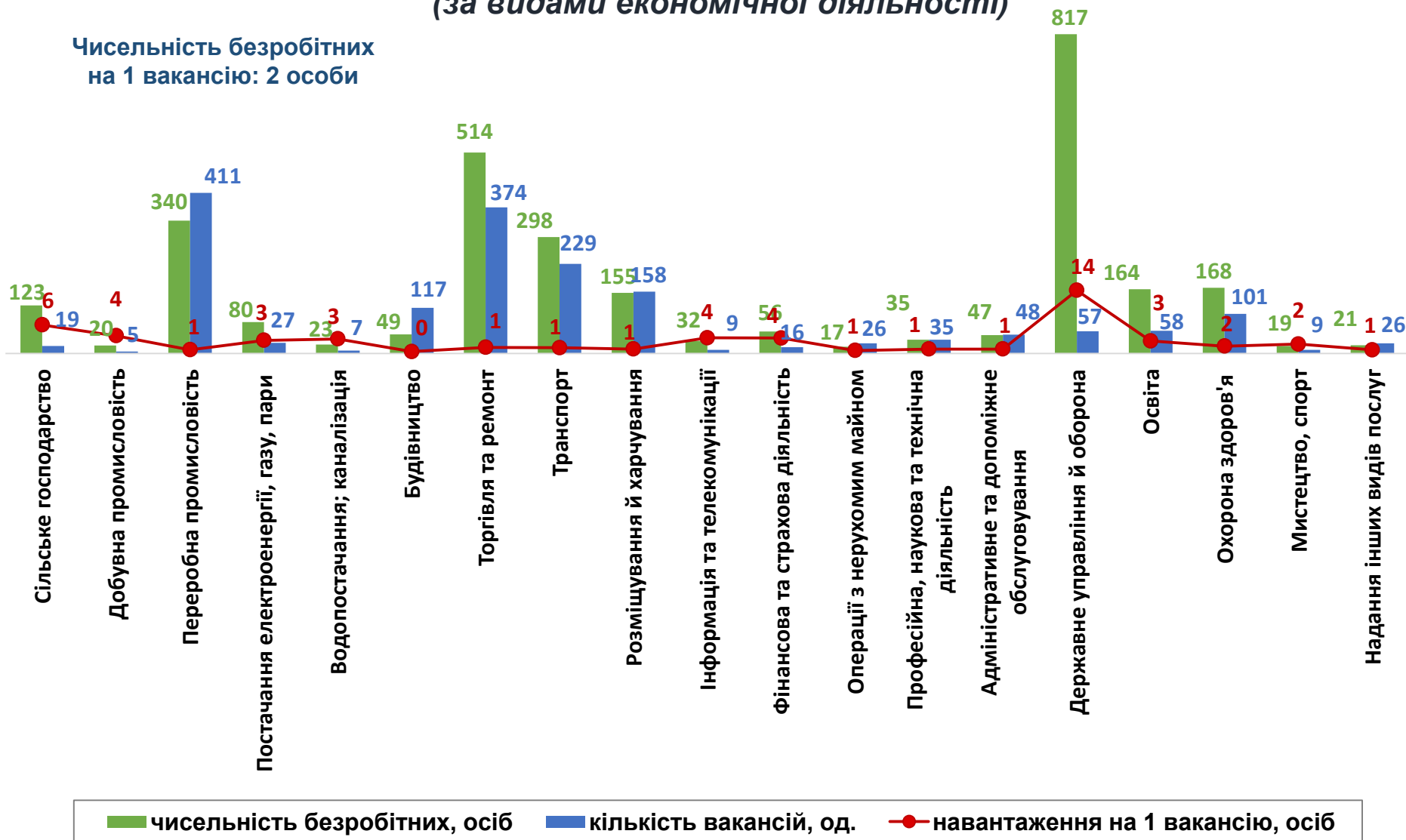
січень лютий березень квітень травень червень липень серпень вересень жовтень листопад грудень





Чисельність зареєстрованих безробітних, кількість вакансій та чисельність претендентів на 1 вакансію, станом на 1 серпня 2023 р. (за видами економічної діяльності)

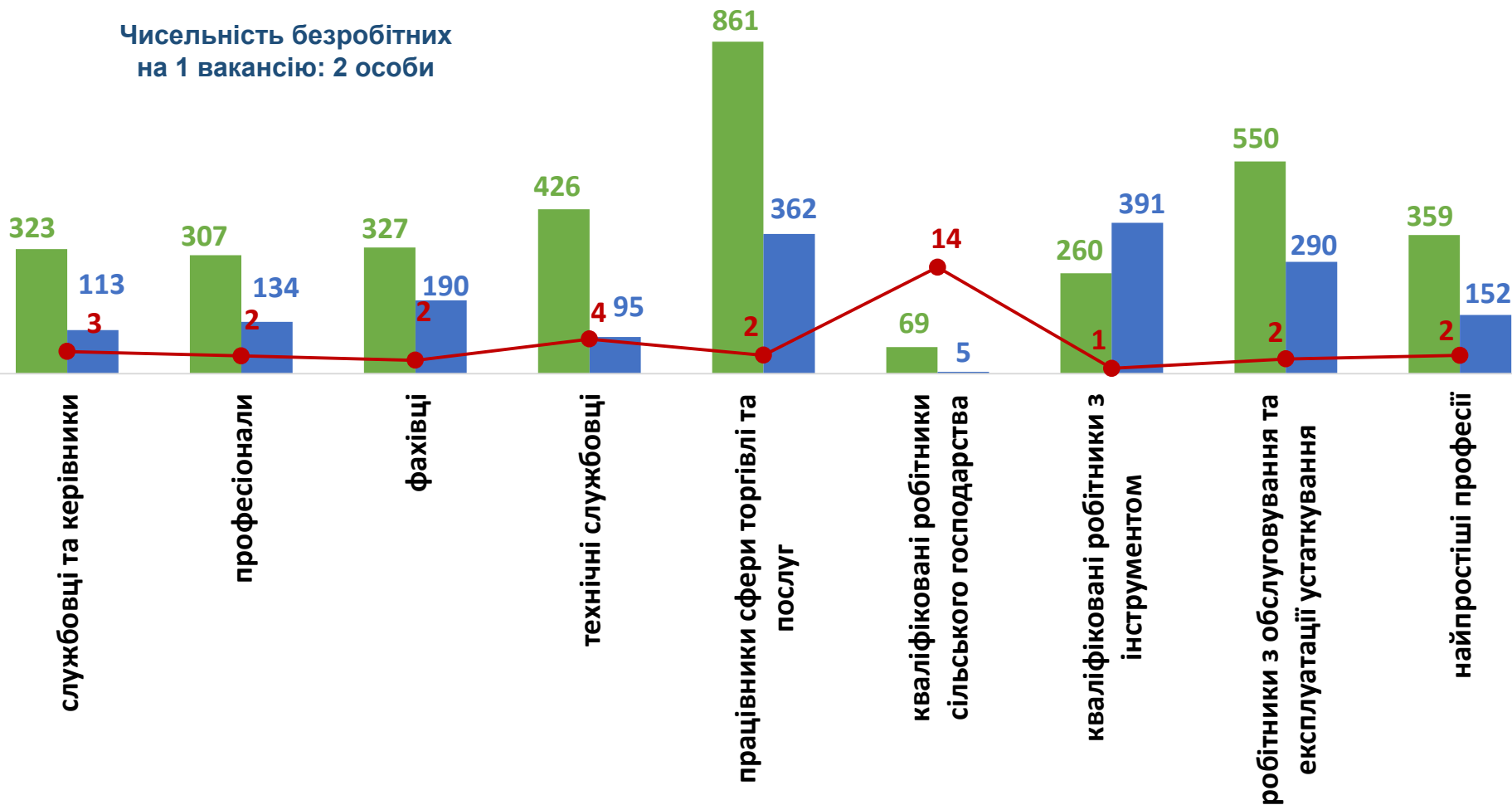
Чисельність безробітних на 1 вакансію: 2 особи



Чисельність зареєстрованих безробітних, кількість вакансій та кількість претендентів на 1 вакансію, станом на 1 серпня 2023 р.

(за професійними групами)

Чисельність безробітних
на 1 вакансію: 2 особи



■ чисельність безробітних, осіб ■ кількість вакансій, од. ● навантаження на 1 вакансію, осіб



Професії, за якими кількість вакансій є найбільшою, станом на 1 серпня 2023 року за професійними групами **ТОП-10**

Керівники, менеджери

начальник відділення зв'язку

менеджер (управитель) із збуту

головний бухгалтер

майстер виробничої дільниці

завідувач складу

виконавець робіт

менеджер (управитель)

заступник директора

начальник бригади

майстер будівельних та монтажних робіт

Професіонали, фахівці

бухгалтер

черговий по залізничній станції

фармацевт

асистент фармацевта

сестра медична (брат медичний)

інспектор

фахівець

електромеханік дільниці

вихователь

механік



Професії, за якими кількість вакансій є найбільшою, станом на 1 серпня 2023 року
за професійними групами **ТОП-10**

Технічні службовці

касир торговельного залу

адміністратор

листоноша (поштар)

оператор інформаційно-комунікаційних
мереж

приймальник замовлень

адміністратор (господар) залу

оператор поштового зв'язку

службовець на складі (комірник)

черговий по парку (на залізничному
транспорті)

касир (в банку)

Працівники сфери торгівлі та послуг

кухар

продавець продовольчих товарів

продавець-консультант

офіціант

продавець непродовольчих товарів

бариста

бармен

охоронник

молодша медична сестра

перукар (перукар - модельєр)



Професії, за якими кількість вакансій є найбільшою, станом на 1 серпня 2023 року за професійними групами **ТОП-10**

Кваліфіковані робітники сільського господарства

робітник фермерського господарства

озеленювач

свинар

птахівник

Кваліфіковані робітники з інструментом

швачка

пекар

електромонтер з ремонту та
обслуговування електроустаткування

муляр

слюсар з ремонту колісних транспортних
засобів

електрозварник ручного зварювання

електрогазозварник

слюсар-ремонтник

в'язальник схемних джгутів, кабелів та
шнурів



Професії, за якими кількість вакансій є найбільшою, станом на 1 серпня 2023 року
за професійними групами **ТОП-10**

Робітники з обслуговування устаткування

водій автотранспортних засобів

черговий стрілочного поста

обпресувальник кабелів та проводів пластиками та
гумою

регулювальник швидкості руху вагонів

токарь

оператор лінії з оброблення кольорових металів

асфальтобетонник

водій навантажувача

машиніст котлів

комплектувальник

Найпростіші професії

підсобний робітник

прибиральник службових приміщень

вантажник

робітник з благоустрою

укладальник-пакувальник

укладальник хлібобулочних виробів

кухонний робітник

двірник

прибиральник виробничих приміщень

перемотувальник



Професії, по яких чисельність безробітних є найбільшою, станом на 1 серпня 2023 року (ТОП-20)

✓ листоноша (поштар)

✓ оператор котельні

✓ продавець продовольчих товарів

✓ стрілець

✓ продавець-консультант

✓ машиніст (кочегар) котельної

✓ кухар

✓ водій автотранспортних засобів

✓ прибиральник службових приміщень

✓ продавець непродовольчих товарів

✓ бухгалтер

✓ сестра медична (брат медичний)

✓ підсобний робітник

✓ опалювач

✓ вчитель закладу загальної середньої освіти

✓ спеціаліст державної служби (місцевого самоврядування)

✓ фахівець

✓ адміністратор

✓ монтер кабельного виробництва

✓ менеджер (управитель)

Професії, по яких чисельність безробітних за статтю є найбільшою, станом на 1 серпня 2023 року

ТОП-10



Чоловіки

- ✓ стрілець
- ✓ оператор котельні
- ✓ водій автотранспортних засобів
- ✓ машиніст (кочегар) котельної
- ✓ командир відділення
- ✓ охоронник
- ✓ опалювач
- ✓ підсобний робітник
- ✓ вантажник
- ✓ сторож



Жінки

- ✓ листоноша (поштар)
- ✓ продавець продовольчих товарів
- ✓ продавець-консультант
- ✓ кухар
- ✓ оператор котельні
- ✓ прибиральник службових приміщень
- ✓ продавець непродовольчих товарів
- ✓ бухгалтер
- ✓ сестра медична (брат медичний)
- ✓ машиніст (кочегар) котельної