



# ПОПИТ ТА ПРОПОЗИЦІЯ НА ЗАРЕЄСТРОВАНОМУ РИНКУ ПРАЦІ ІВАНО-ФРАНКІВСЬКОЇ ОБЛАСТІ У СІЧНІ-СЕРПНІ 2022 РОКУ

[www.dcz.gov.ua](http://www.dcz.gov.ua)



У січні-серпні 2022 року роботодавці проінформували службу зайнятості про наявність **10,2 тис. вакансій**.

Структура вакансій за видами економічної діяльності була наступною: 24% вакансій пропонувалося в оптовій та роздрібній торгівлі; 19% – в переробній промисловості; 9% – в тимчасовому розміщуванні та організації харчування; 8% – в сільському та лісовому господарстві; 7% – в транспорті; 7% – в охороні здоров'я.

У професійному розрізі, найбільше вакансій пропонувалося для працевлаштування: працівників сфери торгівлі та послуг (24%); робітників з обслуговування, експлуатації устаткування та машин (16%); кваліфікованих робітників з інструментом (15%); фахівців (10%); працівників найпростіших професій (10%); професіоналів (8%).

Станом на 1 вересня 2022 року кількість актуальних вакансій, заявлених роботодавцями до служби зайнятості області, становила **1,3 тис. одиниць**, що на 51,5% менше, ніж на відповідну дату минулого року.

За видами економічної діяльності більшість вакансій налічувалася на підприємствах переробної промисловості (22%), в оптовій та роздрібній торгівлі (19%), в освіті (18%), у тимчасовому розміщуванні й організації харчування (10%), у транспорті (6%).

За професійними групами: найбільший попит роботодавців від всіх поданих вакансій спостерігався на кваліфікованих робітників з інструментом – 24% (швачка, в'язальник схемних джгутів, кабелів та шнурів, кондитер, пекар, слюсар-ремонтник, слюсар з ремонту колісних транспортних засобів); працівників сфери торгівлі та послуг – 22% (продавець, кухар, офіціант, помічник вихователя, бармен, перукар (перукар-модельєр)); професіоналів – 14% (вчитель, фармацевт, інспектор, вихователь закладу дошкільної освіти); фахівців – 14% (сестра медична (брат медичний), викладач мистецької школи, асистент вчителя, бухгалтер, вихователь); робітників з обслуговування, експлуатації устаткування та машин – 11% (водій автотранспортних засобів, оператор котельні, черговий стрілочного поста); службовців, керівників, менеджерів – 6% (головний бухгалтер, менеджер (управитель), менеджер (управитель) із збуту, майстер, завідувач господарства); працівників найпростіших професій – 5% (прибиральник службових приміщень, підсобний робітник, кухонний робітник, опалювач, вантажник); технічних службовців – 3% (адміністратор, касир торговельного залу, реєстратор медичний).

У січні-серпні 2022 року послугами державної служби зайнятості скористалися **21,1 тис. безробітних громадян**.



**За видами економічної діяльності**, серед безробітних, які мали професійний досвід, 23% раніше працювали в оптовій та роздрібній торгівлі; 16% – у державному управлінні й обороні; 16% – на підприємствах переробної промисловості; 7% – у сфері охорони здоров'я та надання соціальної допомоги.

**За професійними групами**, серед зареєстрованих безробітних переважають працівники сфери торгівлі та послуг (20%); робітники з обслуговування, експлуатації устаткування та машин (14%); службовці, керівники, менеджери (14%); фахівці (13%); професіонали (12%); кваліфіковані робітники з інструментом (9%).

**Станом на 1 вересня 2022 року** послуги державної служби зайнятості отримували **7,4 тис. зареєстрованих безробітних**, що на 18,3% менше, ніж на відповідну дату минулого року.

**За статтю:** у загальній кількості зареєстрованих безробітних чоловіки становили 2,3 тис. осіб (або 31%), жінки – 5,1 тис. осіб (або 69%).

**За віковими групами:** 27% зареєстрованих безробітних були у віці до 35 років; 27% – у віці від 35 до 45 років; 26% – у віці від 45 до 55 років; 20% – понад 55 років.

**За освітою:** 52% зареєстрованих безробітних мали вищу освіту, 33% – професійно-технічну, 15% – загальну середню освіту.

**Станом на 1 вересня 2022 року**, в середньому по області, **на одне вільне робоче місце претендувало 6 безробітних** (на 1 вересня 2021 року – 3 особи).

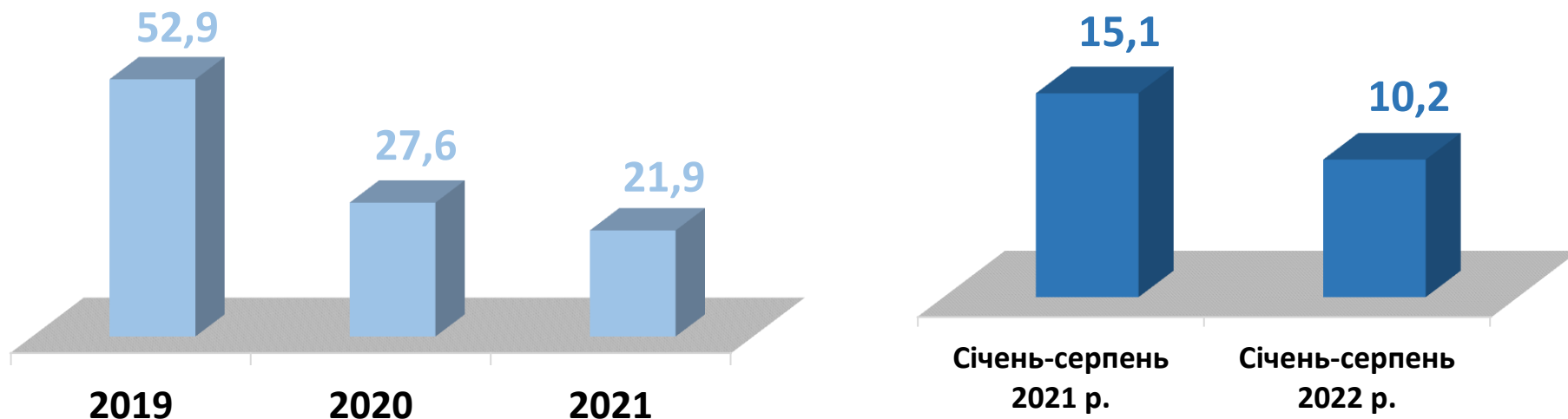
Найбільша невідповідність попиту на робочу силу та її пропозиції у професійно-кваліфікаційному розрізі спостерігалася серед кваліфікованих робітників сільського та лісового господарств (на 1 вакансію претендували 16 осіб), службовців та керівників (12 осіб), технічних службовців (12 осіб), працівників найпростіших професій (11 осіб).

Найбільших труднощів з працевлаштуванням в даний час зазнають представники таких професій: директор (керівник) малої торговельної фірми, спеціаліст державної служби (місцевого самоврядування), бухгалтер, молодша медична сестра (санітарка). Наприклад: для 103 безробітних директорів (керівників) малої торговельної фірми на сьогодні відсутні вакансії, для 81 спеціаліста державної служби (місцевого самоврядування) відсутні вакансії, для 190 бухгалтерів є 14 вакансій, для 97 молодших медичних сестер (санітарок) є 1 вакансія.

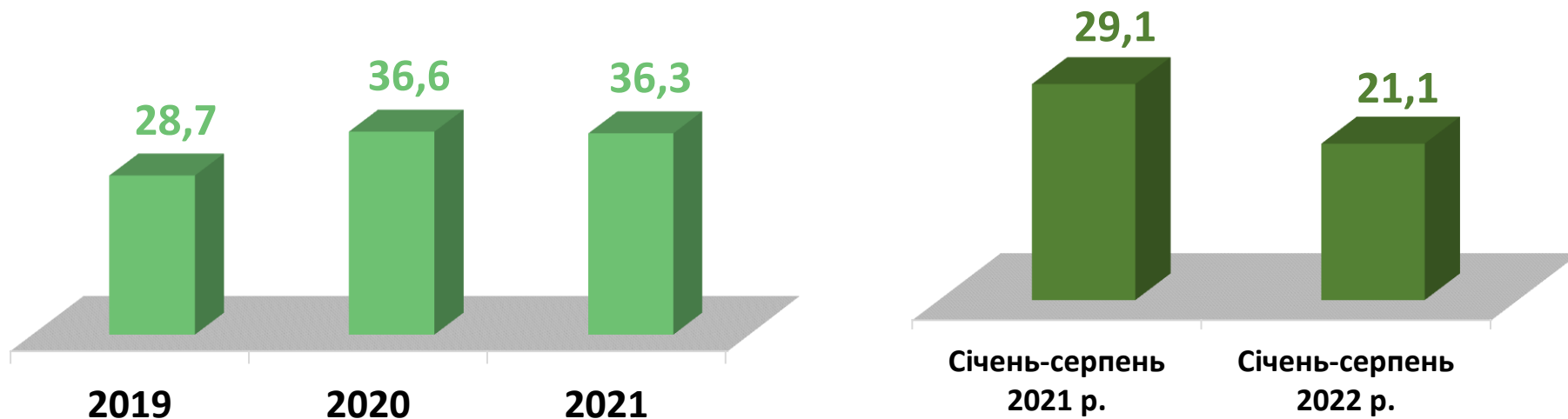
Нестача кадрів спостерігалася серед представників таких професій: швачка, черговий стрілочного поста, викладач мистецької школи (за видами навчальних дисциплін), пожежний-рятувальник, водолаз, технік-конструктор, слюсар з механоскладальних робіт, розкрійник.



### Кількість вакансій, тис. одиниць

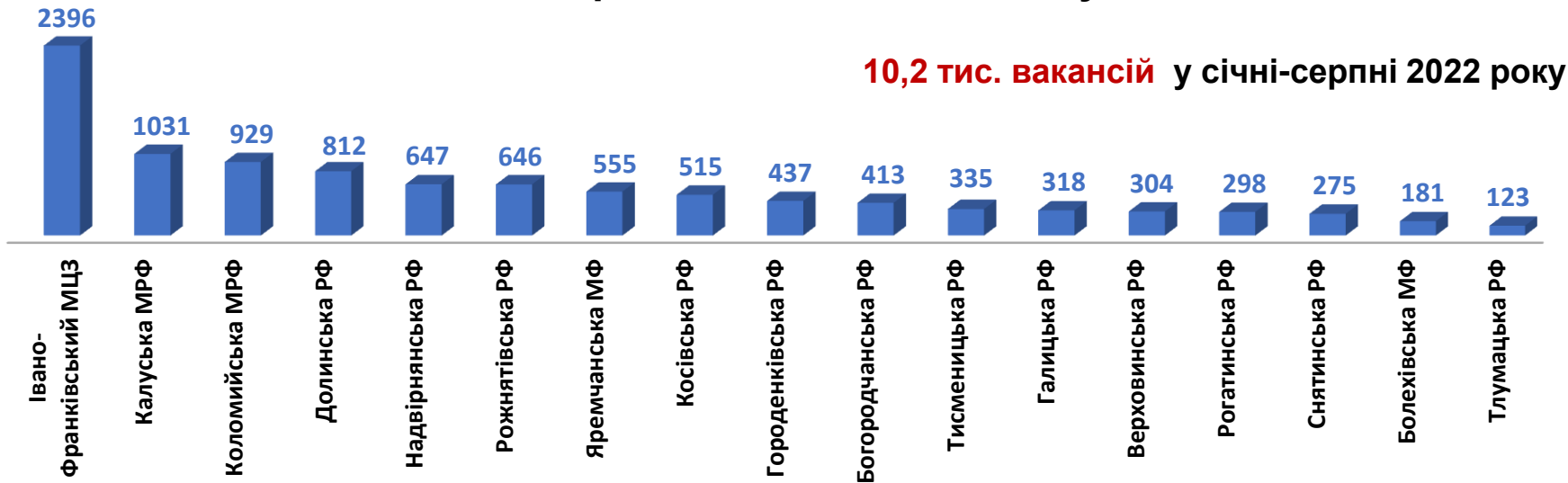


### Кількість безробітних, тис. осіб

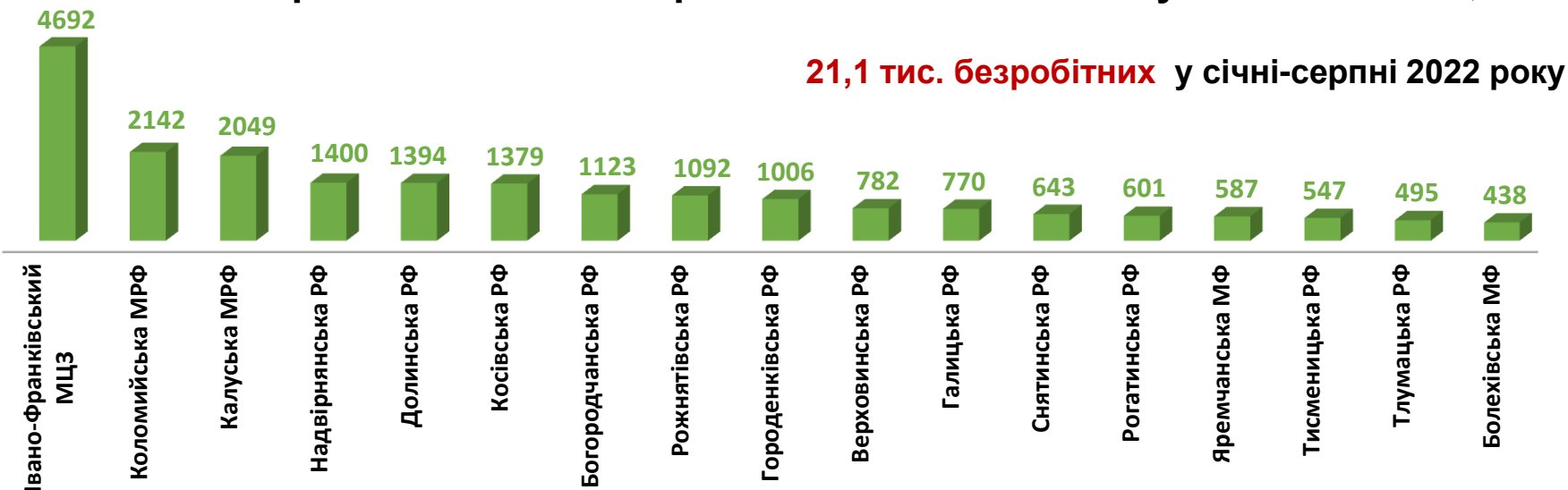




## Кількість вакансій в Івано-Франківській обласній службі зайнятості, *одиниць*

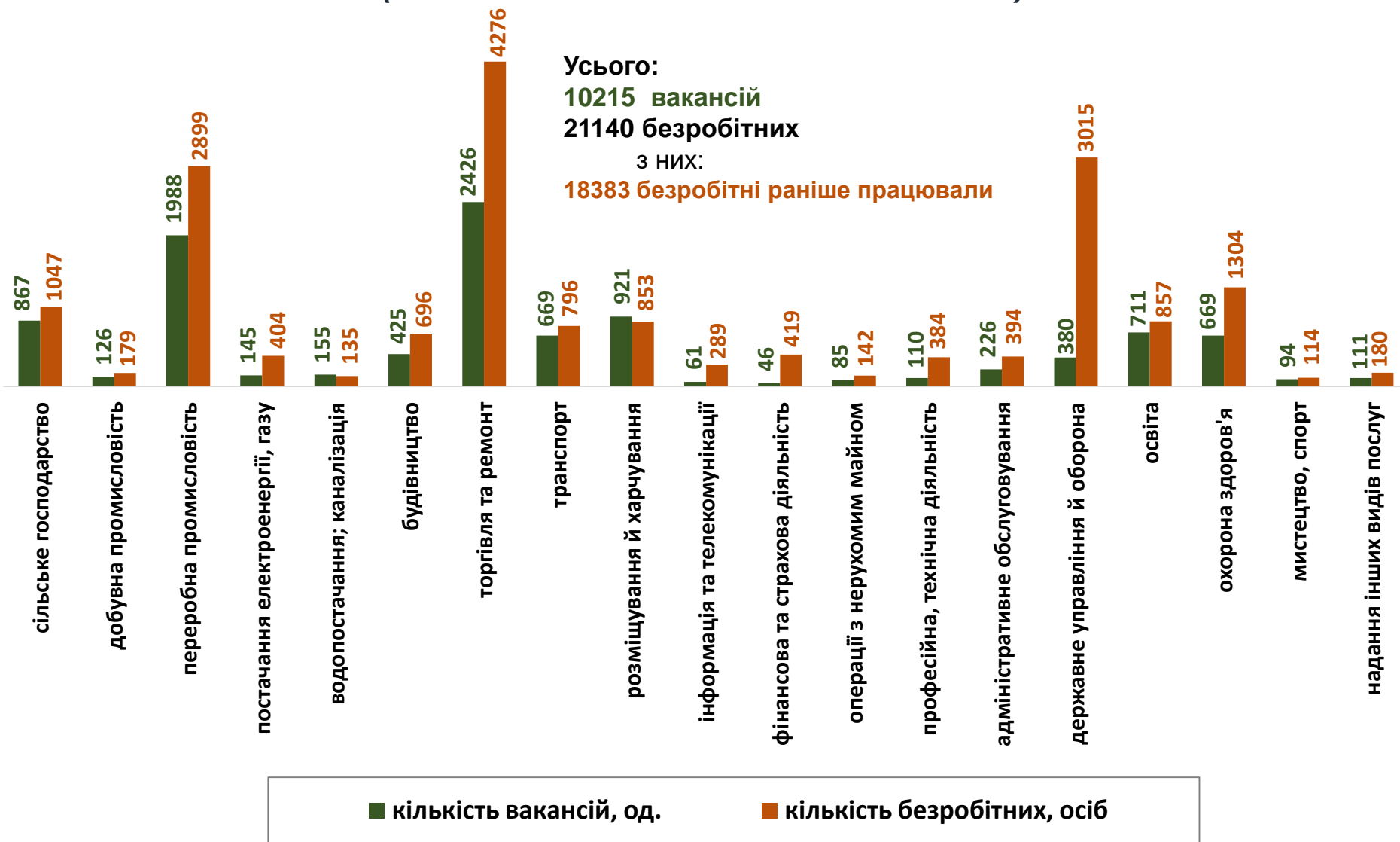


## Кількість безробітних в Івано-Франківській обласній службі зайнятості, *осіб*





## Кількість вакансій та кількість безробітних (за видами економічної діяльності)



## Кількість безробітних за статтю

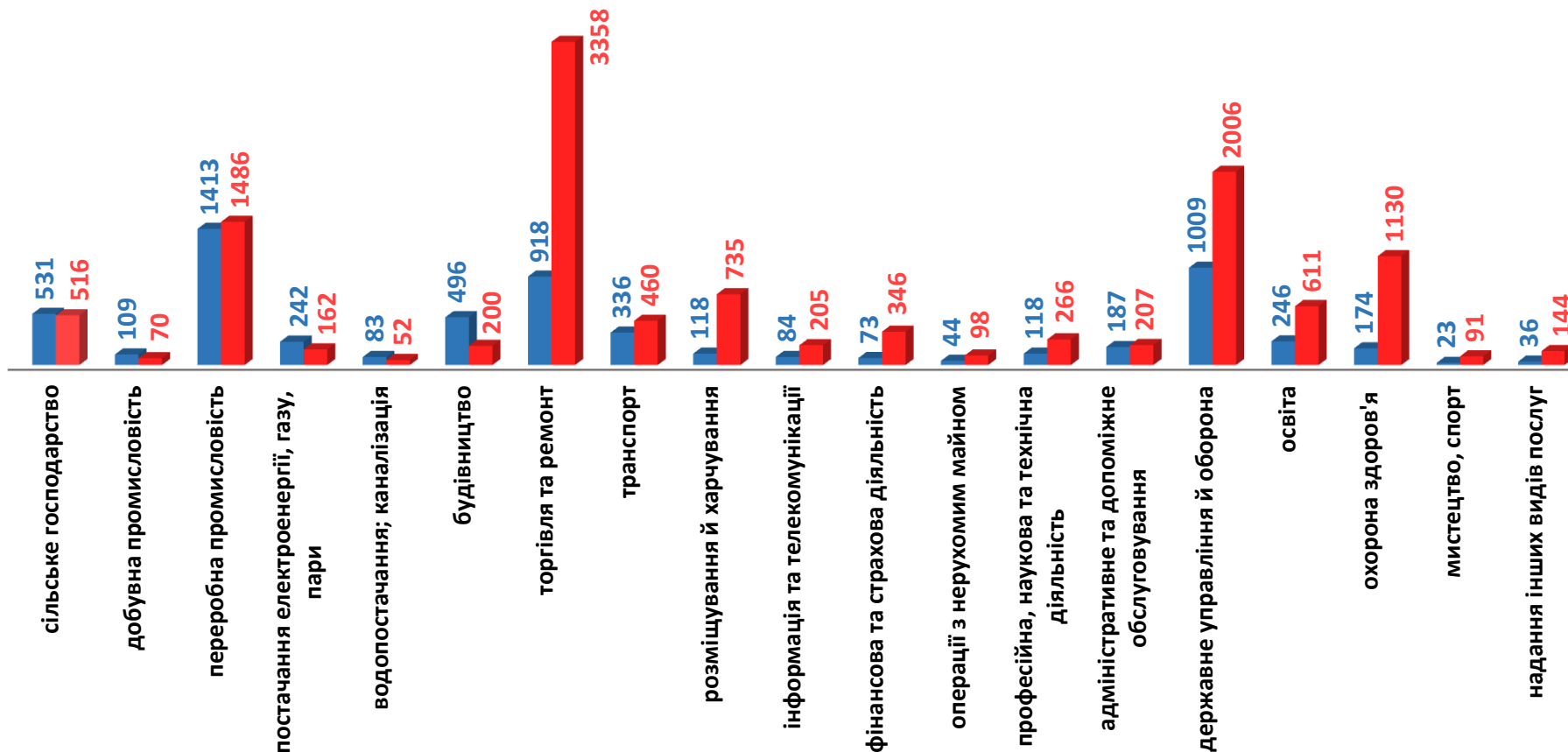
(за статтю та видами економічної діяльності підприємств, на яких вони раніше працювали)



**7,2 тис. чоловіків**  
з них:  
**6,2 тис. чоловіків** раніше працювали



**14,0 тис. жінок**  
з них:  
**12,1 тис. жінок** раніше працювали





### Структура вакансій, % (за видами економічної діяльності)



### Структура безробітних, % (за видами економічної діяльності, на яких вони раніше працювали)

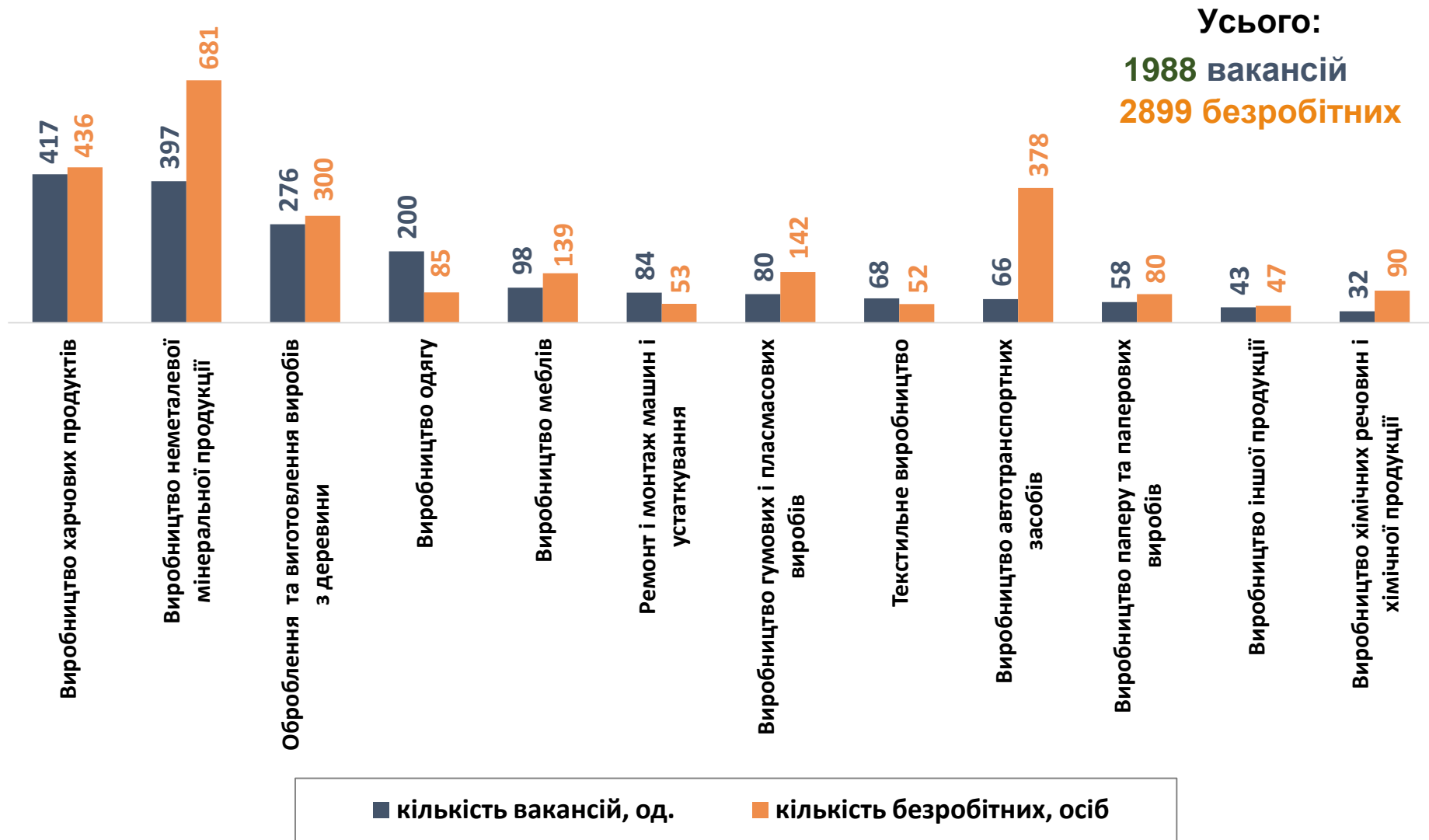




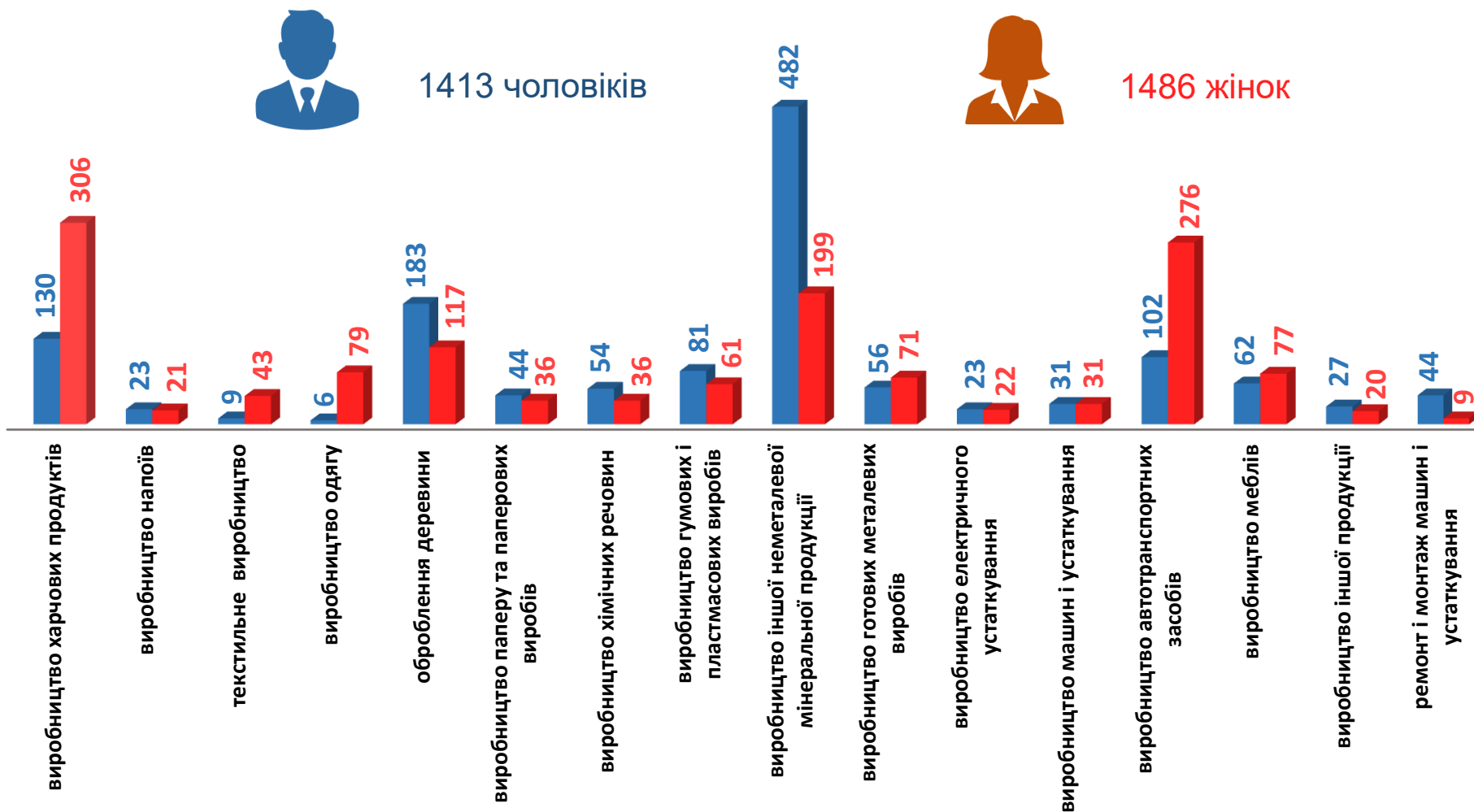


## Кількість вакансій та кількість безробітних

(за окремими видами переробної промисловості)

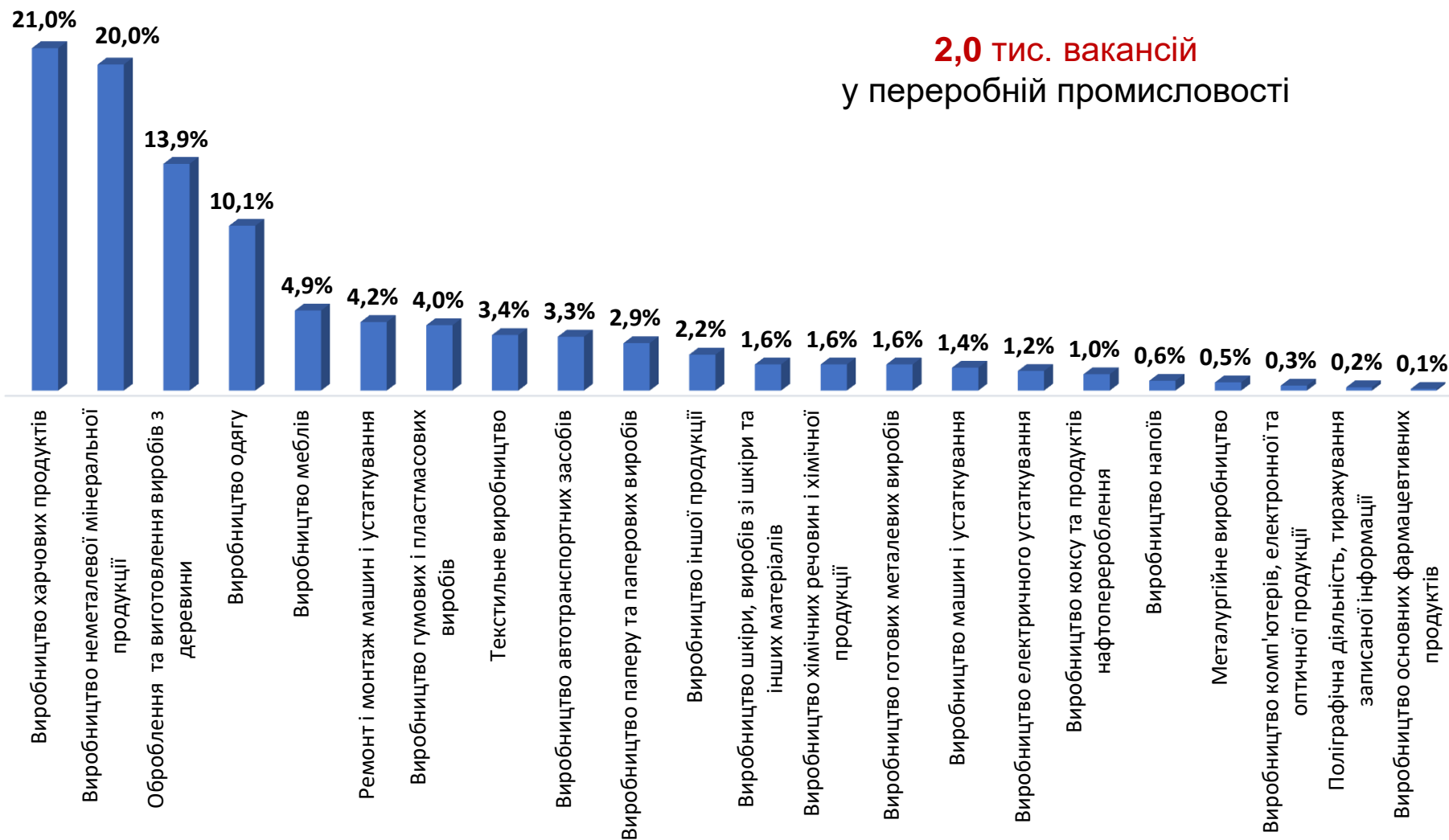


## Кількість безробітних за статтю (за статтю та окремими видами переробної промисловості підприємств, на яких вони раніше працювали)





## Структура вакансій за видами переробної промисловості, %

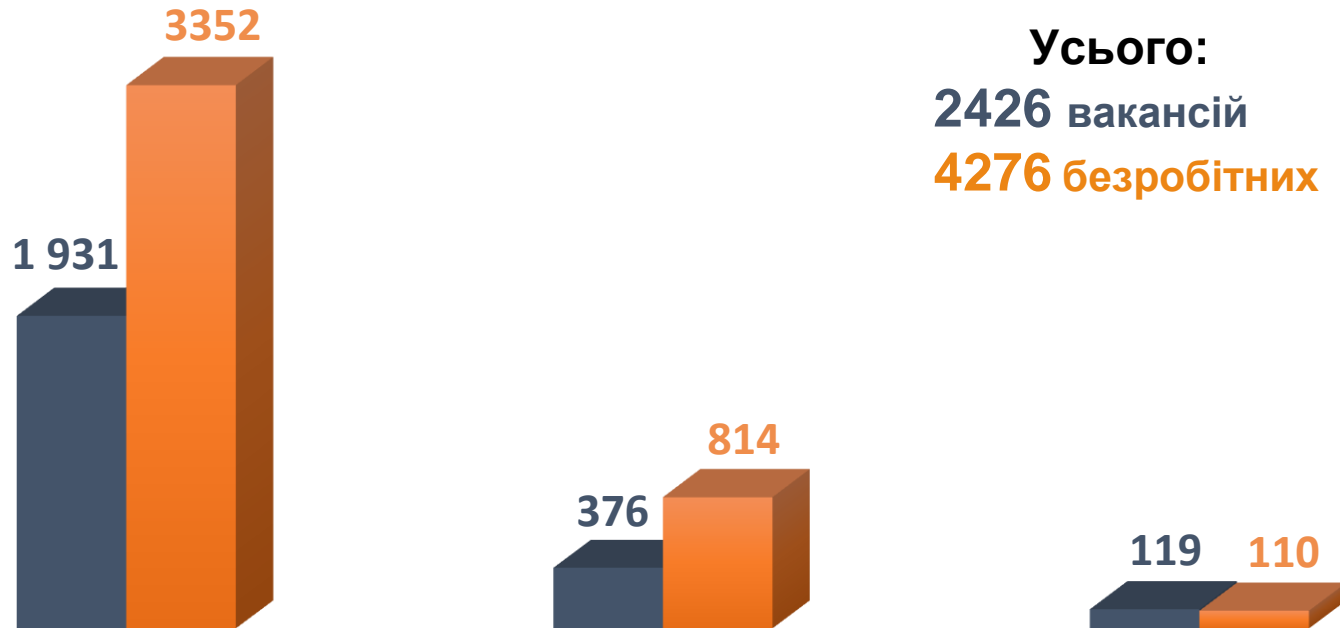


## Структура безробітних за видами переробної промисловості, %





## Кількість вакансій та кількість безробітних за видами оптової та роздрібної торгівлі



роздрібна торгівля, крім торгівлі автотранспортними засобами

оптова торгівля, крім торгівлі автотранспортними засобами

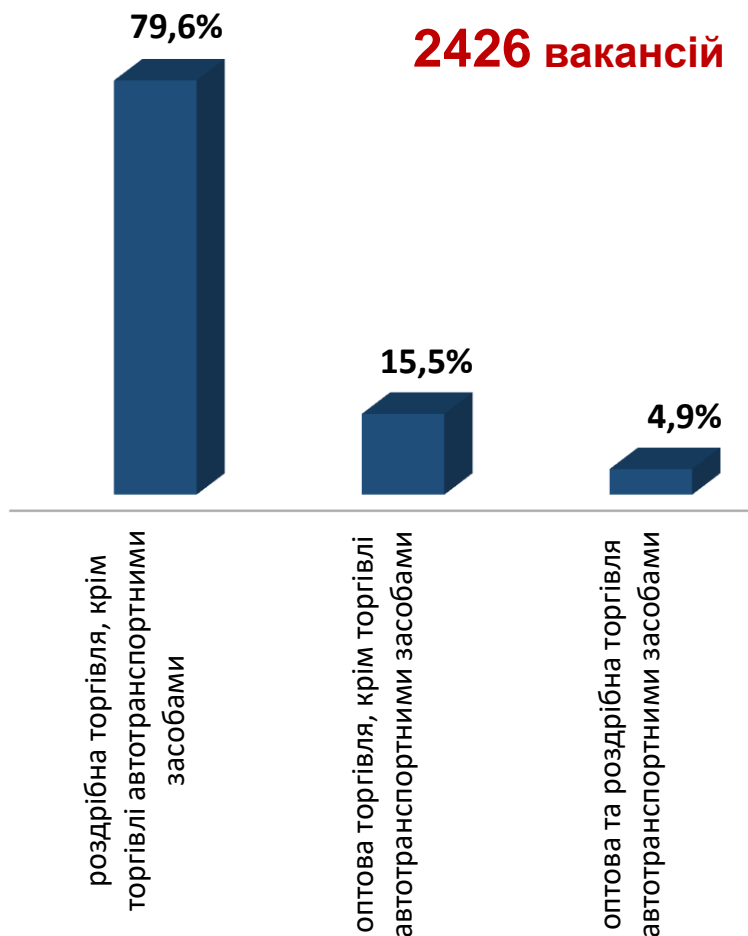
оптова та роздрібна торгівля автотранспортними засобами

■ Кількість вакансій, одиниць

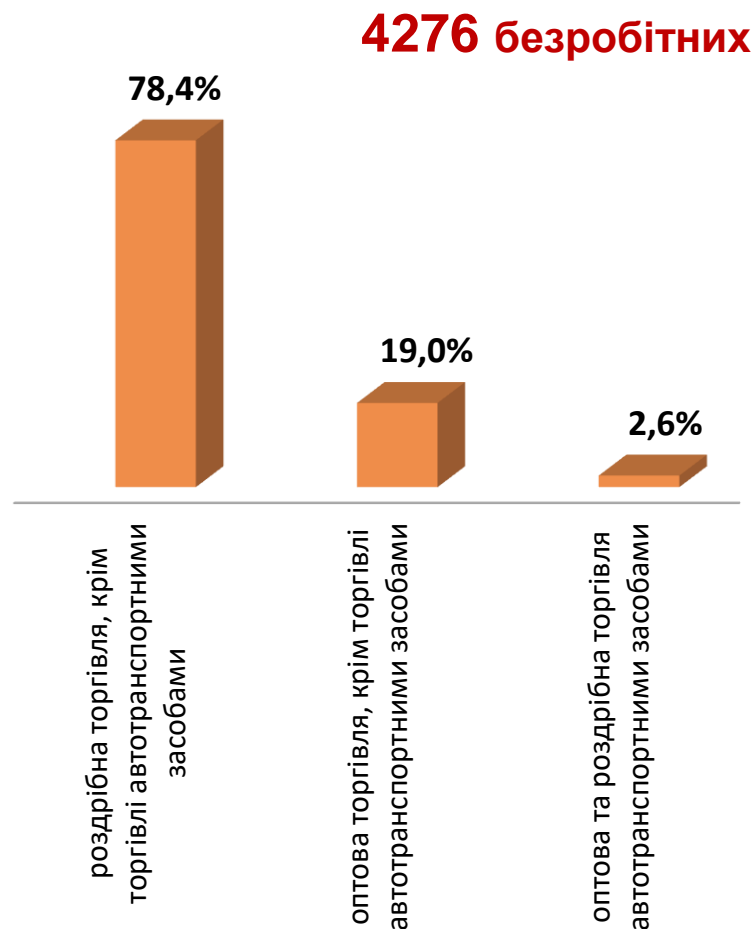
■ Кількість безробітних, осіб



### Структура вакансій за видами оптової та роздрібної торгівлі, %

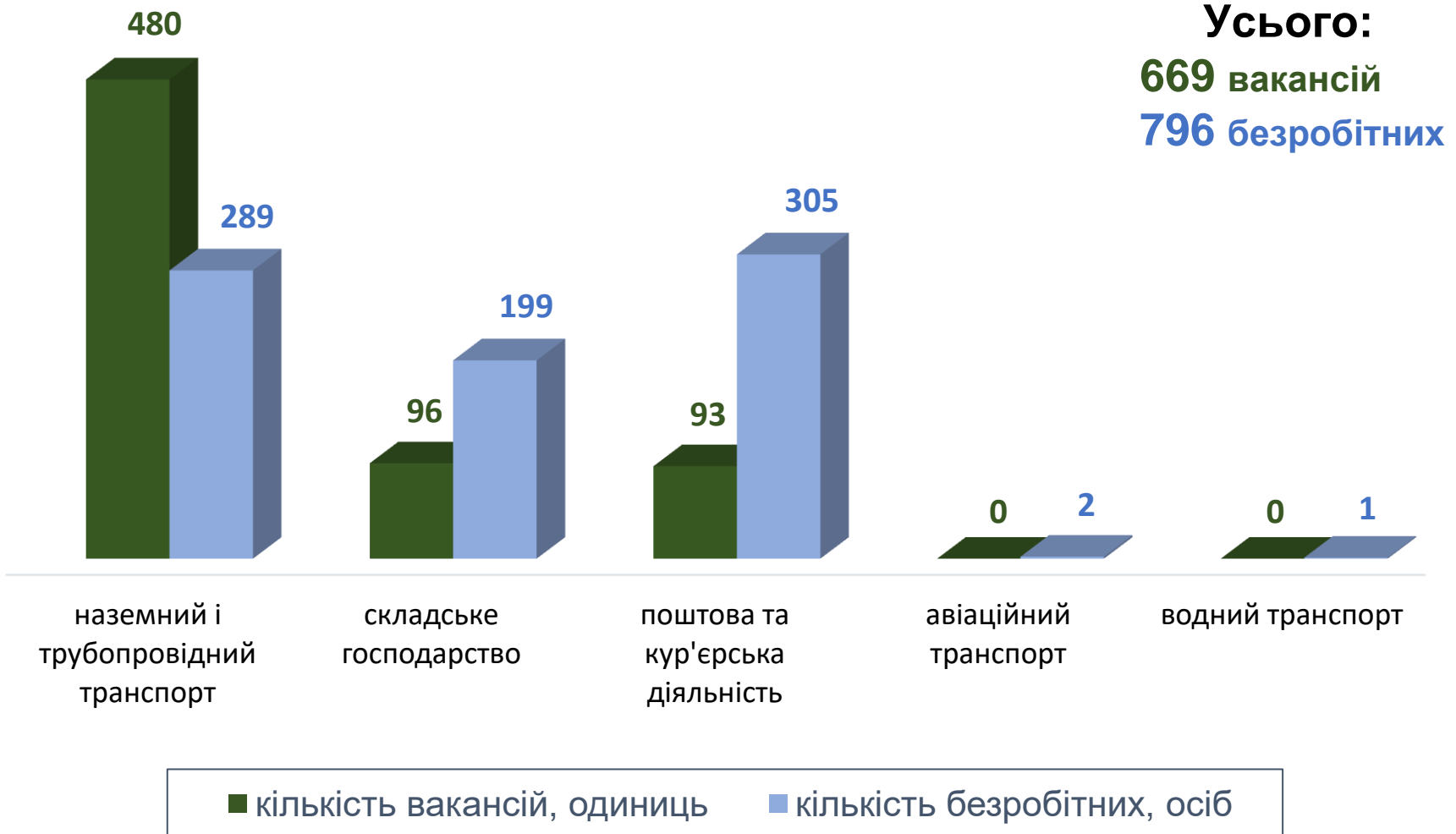


### Структура безробітних за видами оптової та роздрібної торгівлі, %





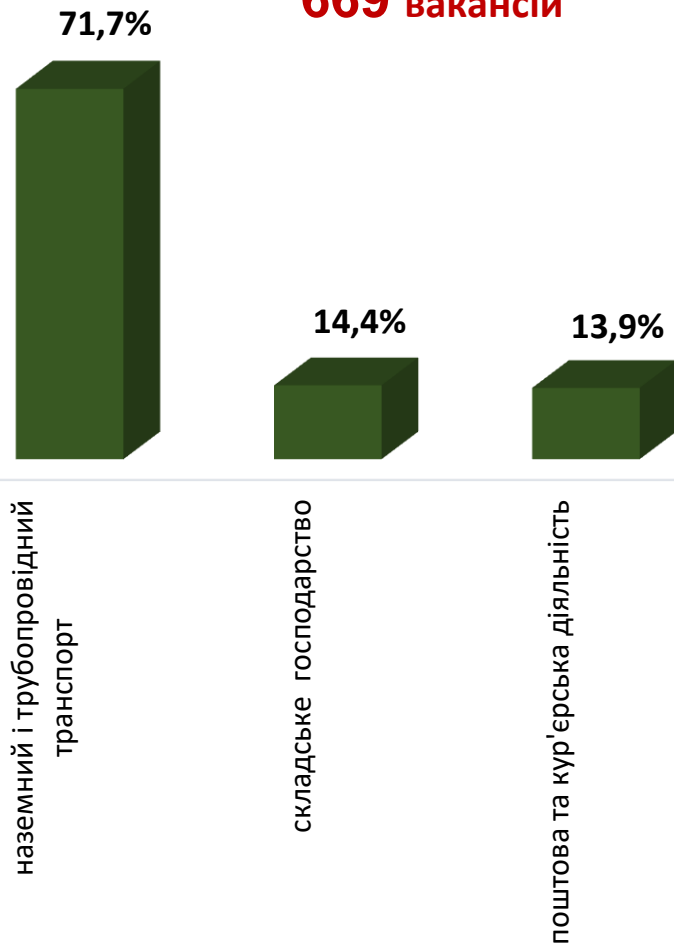
## Кількість вакансій та кількість безробітних у сфері транспорту





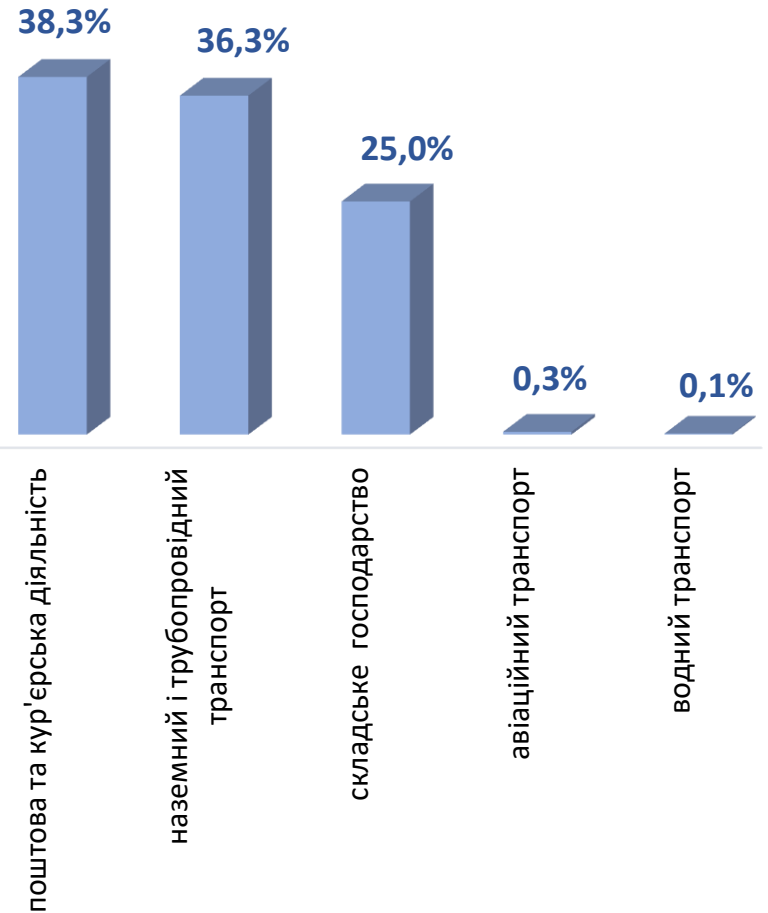
## Структура вакансій, % у сфері транспорту

**669** вакансій



## Структура безробітних, % у сфері транспорту

**796** безробітних



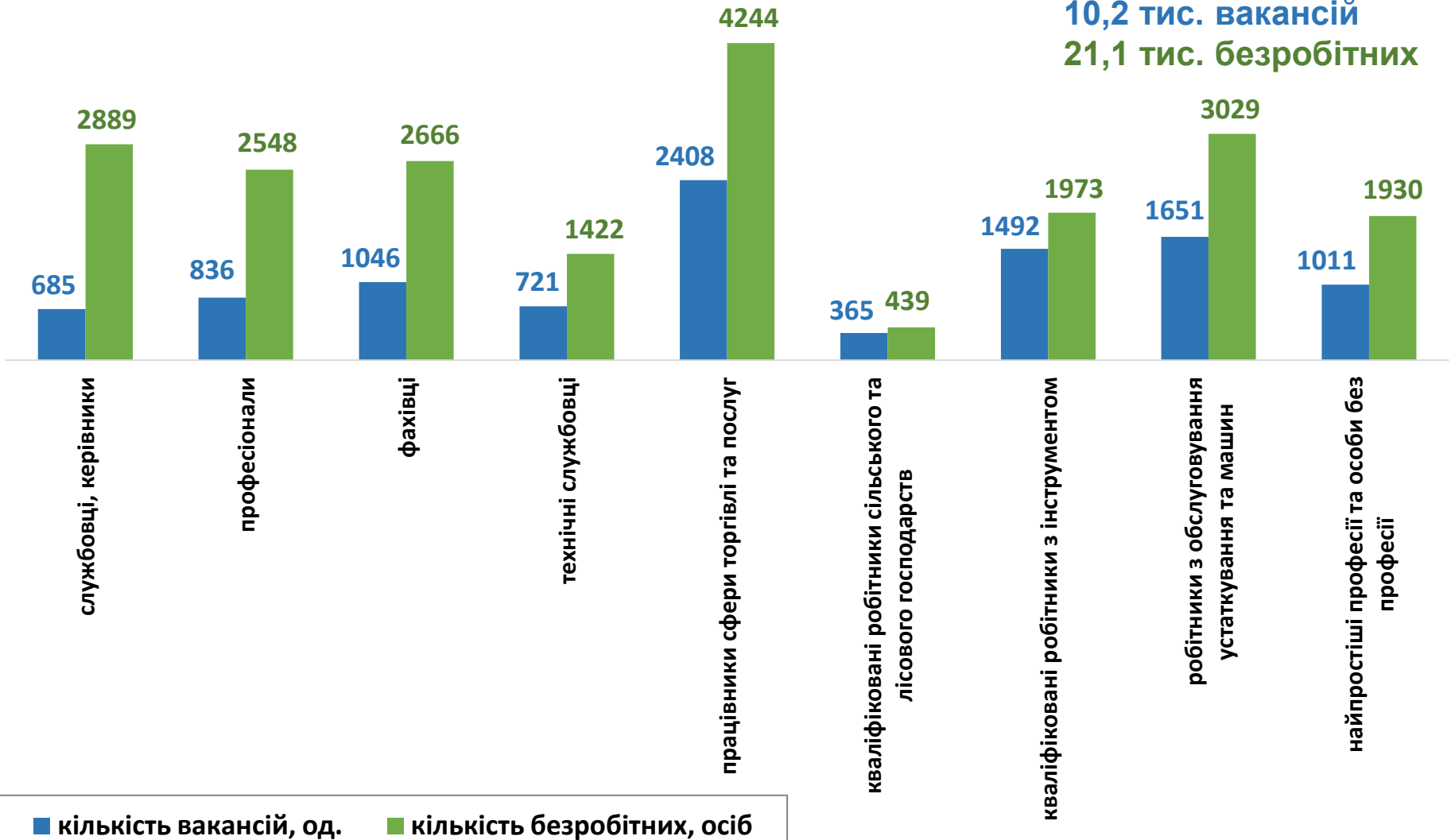


## Кількість вакансій та кількість безробітних

(за професійними групами)

Усього:

10,2 тис. вакансій  
21,1 тис. безробітних



## Кількість безробітних за статтю

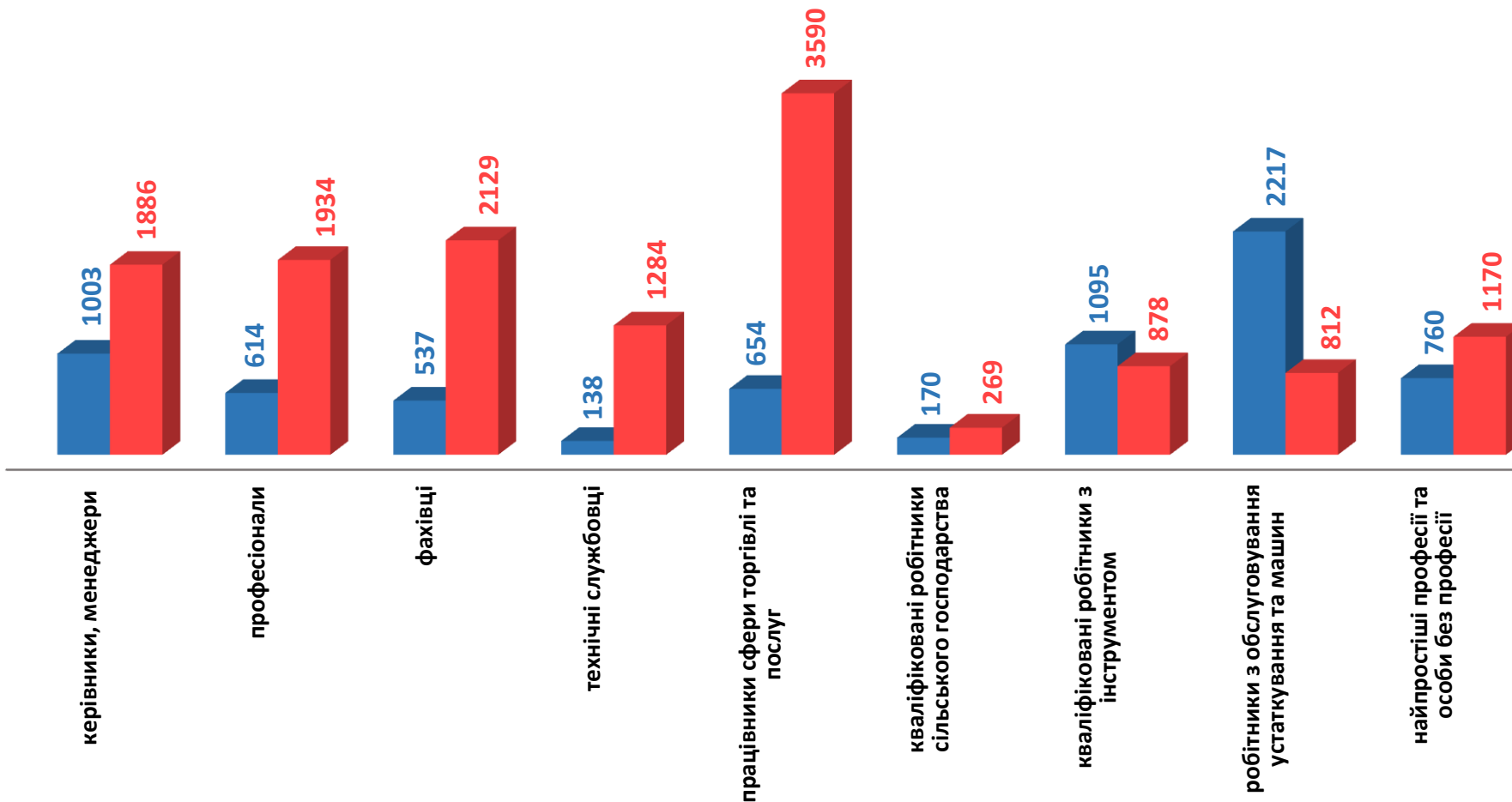
(за статтю та професійними групами)



**7,2** тис. чоловіків



**14,0** тис. жінок





### Структура вакансій за професійними групами, %



### Структура безробітних за професійними групами, %



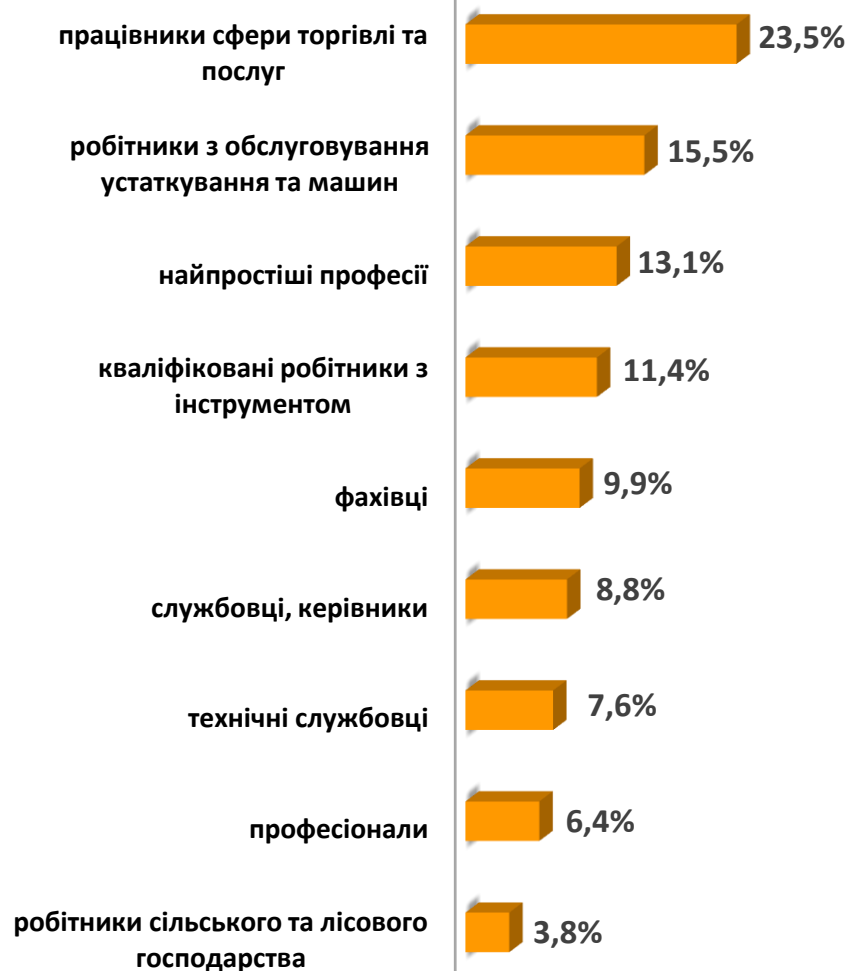


### Структура працевлаштованих безробітних, %

#### За видами економічної діяльності



#### За професійними групами



## Структура працевлаштованих безробітних, %

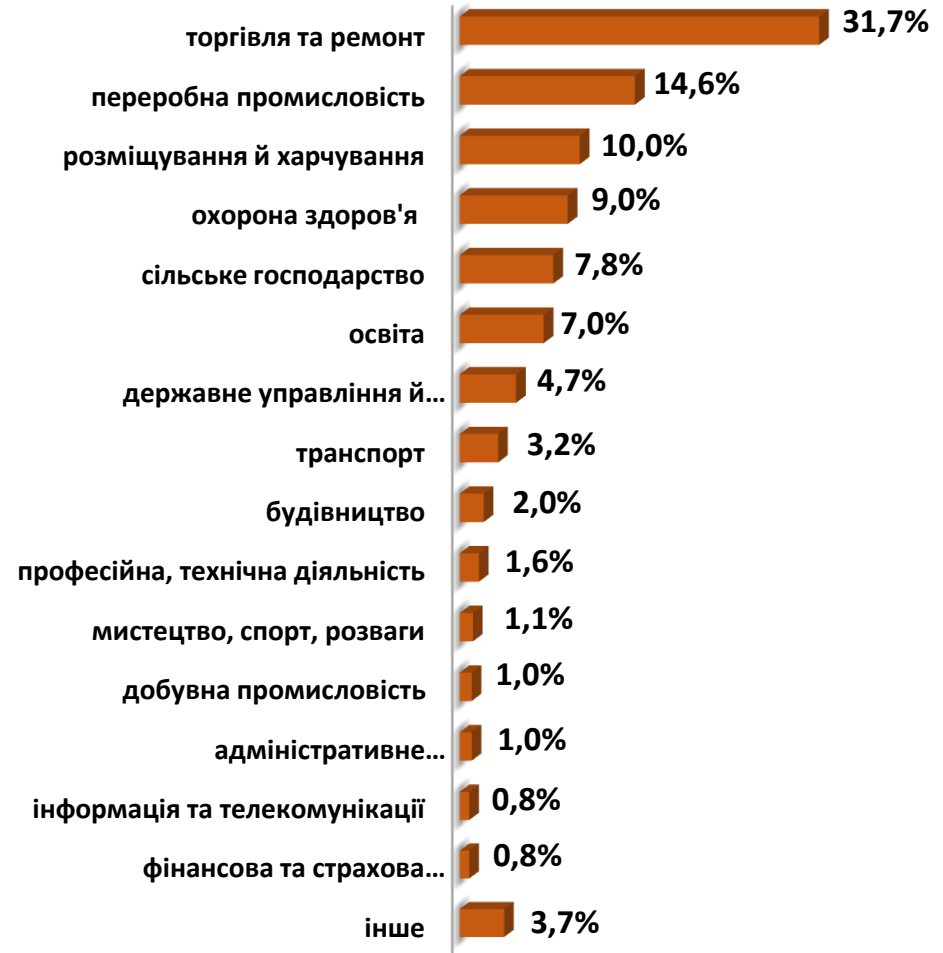
(за статтю та видами економічної діяльності)



**ЧОЛОВІКИ**



**ЖІНКИ**



## Структура працевлаштованих безробітних, %

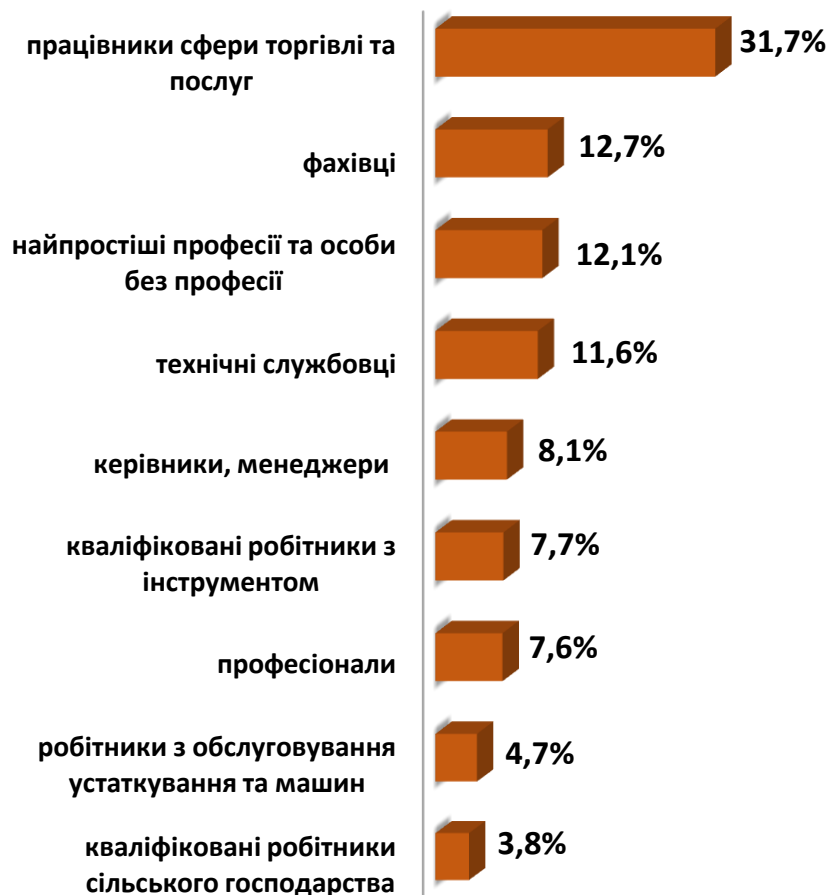


(за статтю та професійними групами)

**ЧОЛОВІКИ**

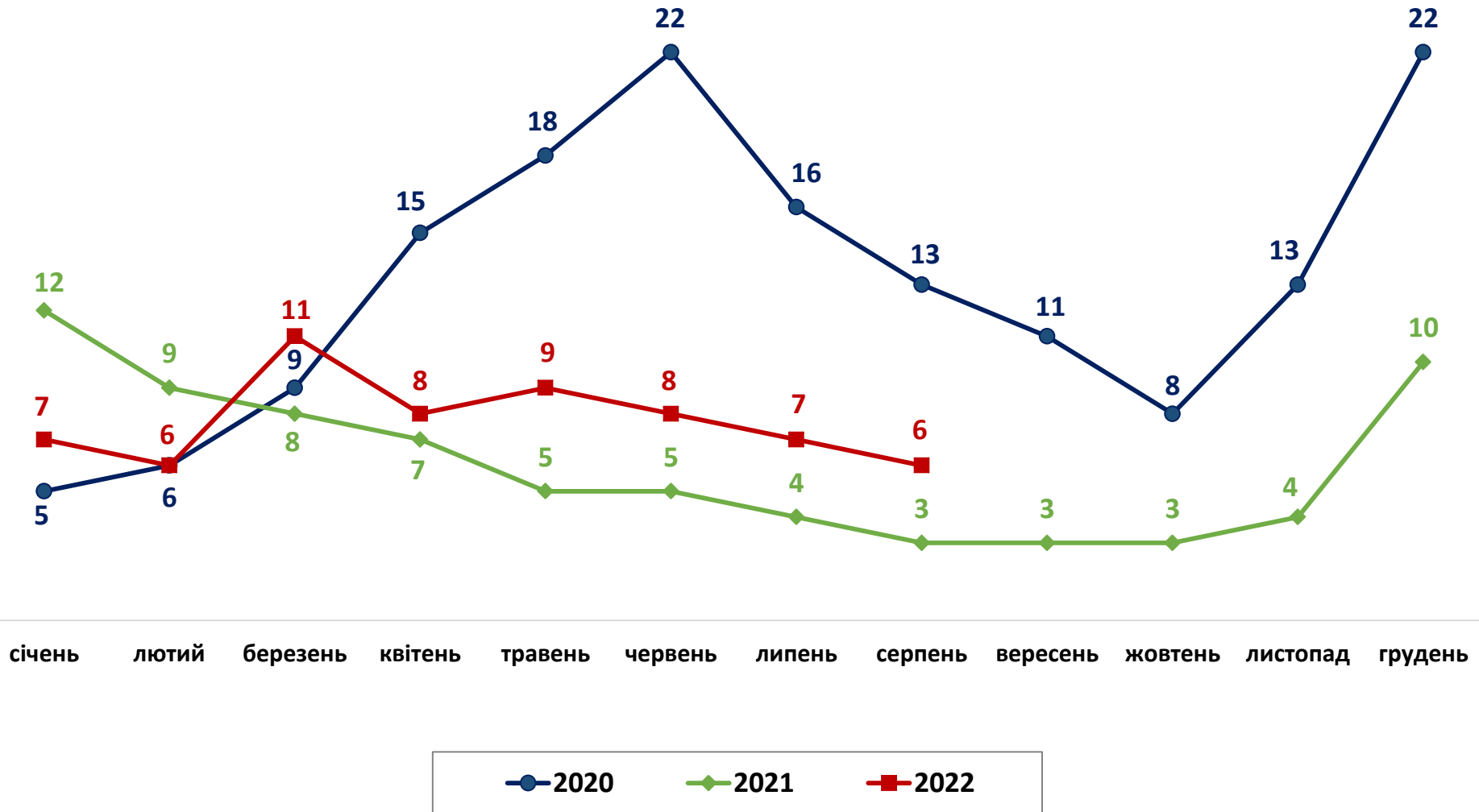


**ЖІНКИ**



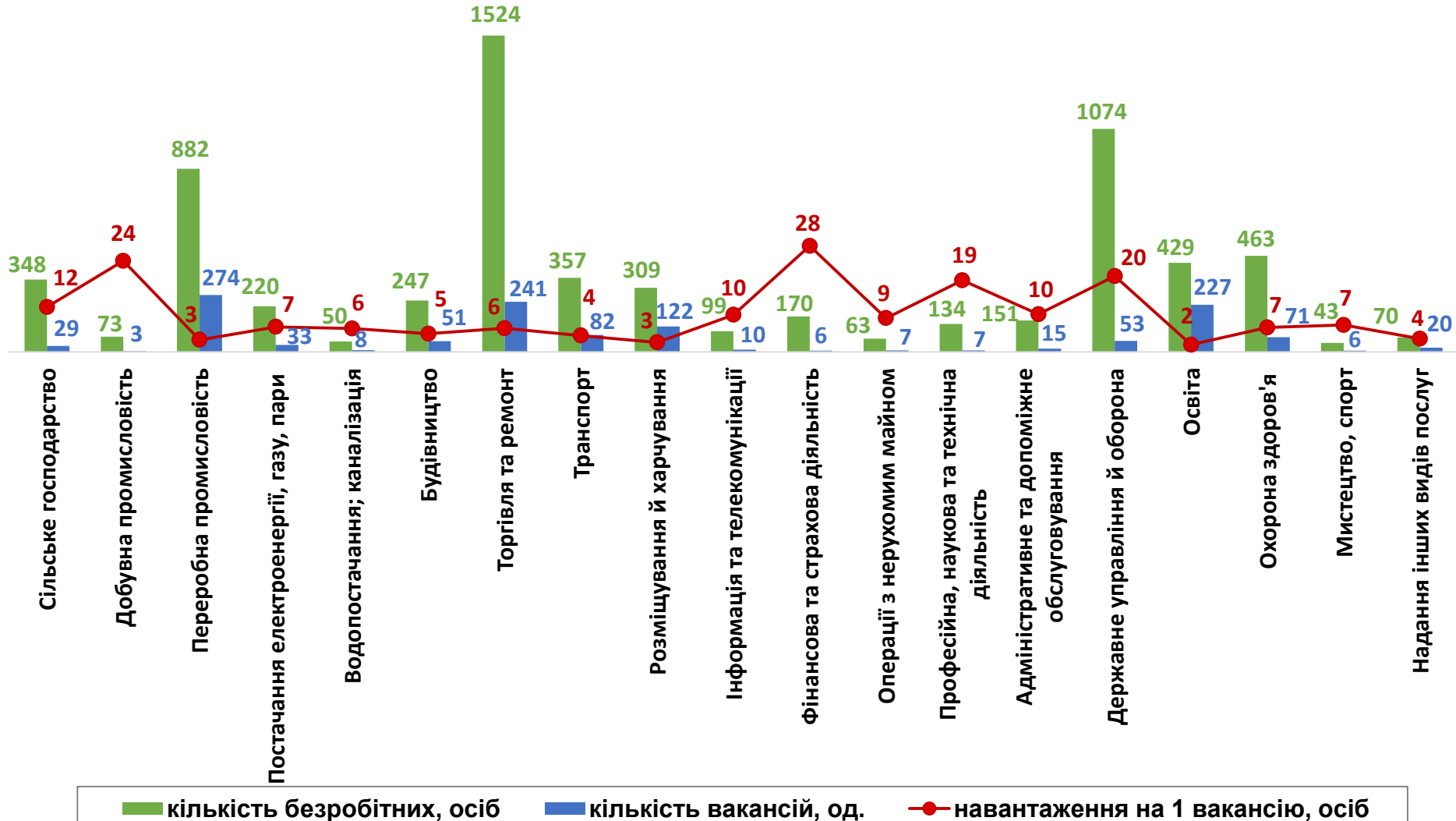


## Кількість претендентів на 1 вакансію, станом на кінець місяця, осіб



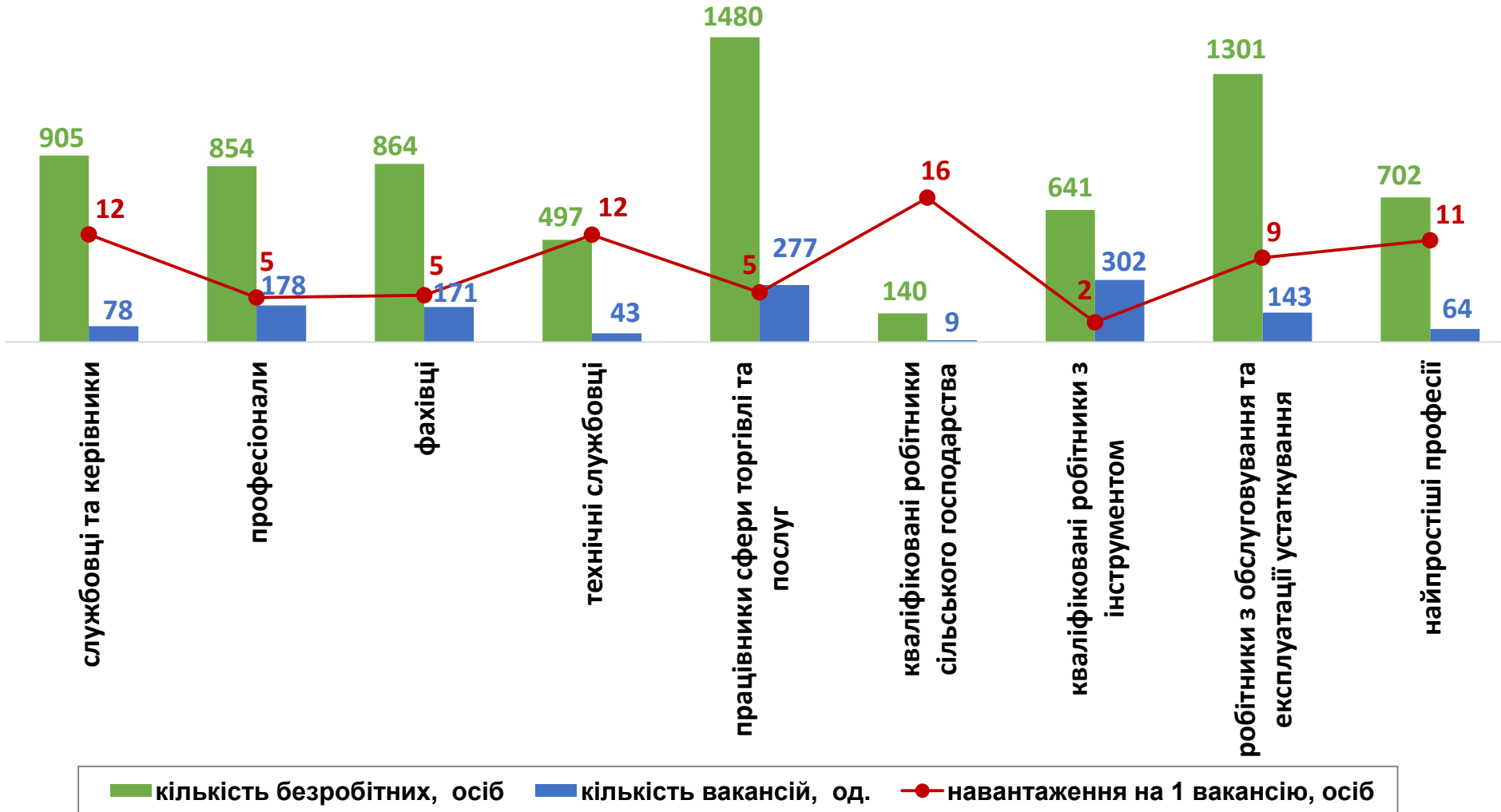


## Кількість зареєстрованих безробітних, кількість вакансій та кількість претендентів на 1 вакансію, станом на 1 вересня 2022 р. (за видами економічної діяльності)





**Кількість зареєстрованих безробітних, кількість вакансій та кількість претендентів на 1 вакансію, станом на 1 вересня 2022 р.**  
*(за професійними групами)*





## Професії, за якими кількість вакансій є найбільшою, станом на 1 вересня 2022 року за професійними групами **ТОП-10**

### Керівники, менеджери

головний бухгалтер

менеджер (управитель)

менеджер (управитель) із збуту

майстер

завідувач господарства

виконавець робіт

начальник відділення зв'язку

менеджер (управитель) в роздрібній торгівлі  
непродовольчими товарами

менеджер (управитель)

директор (начальник, інший керівник)  
підприємства

### Професіонали, фахівці

вчитель закладу загальної середньої  
освіти

сестра медична (брат медичний)

фармацевт

викладач мистецької школи (за видами  
навчальних дисциплін)

асистент вчителя

бухгалтер

інспектор

вихователь

вихователь закладу дошкільної освіти

асистент фармацевта



## Професії, за якими кількість вакансій є найбільшою, станом на 1 вересня 2022 року за професійними групами **ТОП-10**

### Технічні службовці

адміністратор

касир торговельного залу

реєстратор медичний

секретар

приймальник замовлень

листоноша (поштар)

діловод

обліковець

обліковець з реєстрації бухгалтерських  
даних

сестра-господиня

### Працівники сфери торгівлі та послуг

продавець продовольчих товарів

кухар

продавець-консультант

офіціант

помічник вихователя

бармен

кухар дитячого харчування

перукар (перукар - модельєр)

манікюрник

пожежний-рятувальник



Професії, за якими кількість вакансій є найбільшою, станом на 1 вересня 2022 року за професійними групами **ТОП-10**

## Кваліфіковані робітники сільського господарства

вальник лісу

чокерівник

робітник зеленого будівництва

оператор машинного доїння

свинар

робітник фермерського господарства

лісоруб

## Кваліфіковані робітники з інструментом

швачка

в'язальник схемних джгутів, кабелів та шнурів

кондитер

пекар

слюсар-ремонтник

слюсар з ремонту колісних транспортних засобів

електромонтер з ремонту та обслуговування електроустаткування

комплектувальник меблів

водолаз

слюсар з механоскладальних робіт



Професії, за якими кількість вакансій є найбільшою, станом на 1 вересня 2022 року за професійними групами **ТОП-10**

## Робітники з обслуговування устаткування

водій автотранспортних засобів

оператор котельні

черговий стрілочного поста

складач поїздів

вулканізаторник

тракторист

водій навантажувача

машиніст екскаватора

лаборант-металограф

рамник

## Найпростіші професії

прибиральник службових приміщень

підсобний робітник

кухонний робітник

прибиральник виробничих приміщень

опалювач

вантажник

робітник з благоустрою

комірник

сторож

двірник



## Професії, по яких чисельність безробітних є найбільшою, станом на 1 вересня 2022 року (ТОП-20)

- ✓ оператор котельні
- ✓ продавець продовольчих товарів
- ✓ продавець непродовольчих товарів
- ✓ продавець-консультант
- ✓ бухгалтер
- ✓ кухар
- ✓ машиніст (кочегар) котельної
- ✓ прибиральник службових приміщень
- ✓ водій автотранспортних засобів
- ✓ сестра медична (брат медичний)
- ✓ директор (керівник) малої торговельної фірми
- ✓ підсобний робітник
- ✓ листоноша (поштар)
- ✓ молодша медична сестра (молодший медичний брат) (санітарка, санітар)
- ✓ вчитель закладу загальної середньої освіти
- ✓ адміністратор
- ✓ спеціаліст державної служби (місцевого самоврядування)
- ✓ охоронник
- ✓ менеджер (управитель)
- ✓ опалювач

## Професії, по яких чисельність безробітних за статтю є найбільшою, станом на 1 вересня 2022 року

### ТОП-10



#### Чоловіки

- ✓ оператор котельні
- ✓ машиніст (кочегар) котельної
- ✓ водій автотранспортних засобів
- ✓ охоронник
- ✓ підсобний робітник
- ✓ опалювач
- ✓ вантажник
- ✓ водій навантажувача
- ✓ дорожній робітник
- ✓ сторож



#### Жінки

- ✓ продавець продовольчих товарів
- ✓ продавець непродовольчих товарів
- ✓ продавець-консультант
- ✓ бухгалтер
- ✓ кухар
- ✓ оператор котельні
- ✓ прибиральник службових приміщень
- ✓ сестра медична (брат медичний)
- ✓ молодша медична сестра (молодший медичний брат) (санітарка, санітар)
- ✓ листоноша (поштар)



### ✓ Професії, за якими спостерігався найбільший дефіцит вакансій серед усіх професій (за Класифікатором професій), у січні-серпні 2022 року

- ✓ оператор котельні
- ✓ продавець продовольчих товарів
- ✓ продавець непродовольчих товарів
- ✓ бухгалтер
- ✓ продавець-консультант
- ✓ директор (керівник) малої торговельної фірми
- ✓ спеціаліст державної служби (місцевого самоврядування)
- ✓ прибиральник службових приміщень
- ✓ сестра медична (брат медичний)
- ✓ молодша медична сестра (молодший медичний брат) (санітарка, санітар)
- ✓ машиніст (кочегар) котельної
- ✓ в'язальник схемних джгутів, кабелів та шнурів
- ✓ менеджер (управитель)
- ✓ листоноша (поштар)

### ✓ Професії, за якими спостерігався найбільший дефіцит кадрів серед усіх професій (за Класифікатором професій), у січні-серпні 2022 року

- ✓ швачка
- ✓ офіціант
- ✓ черговий стрілочного поста
- ✓ формувальник вогнетривких виробів
- ✓ складач поїздів
- ✓ покоївка
- ✓ водій автотранспортних засобів
- ✓ асистент фармацевта
- ✓ водій тролейбуса
- ✓ черговий по залізничній станції
- ✓ слюсар з ремонту устаткування котельних та пилопідготовчих цехів
- ✓ сортувальник у виробництві харчової продукції (плоди, овочі та подібні продукти)
- ✓ фармацевт
- ✓ електрик з експлуатації розподільних мереж