



ПОПИТ ТА ПРОПОЗИЦІЯ НА ЗАРЕЄСТРОВАНОМУ РИНКУ ПРАЦІ ІВАНО-ФРАНКІВСЬКОЇ ОБЛАСТІ У СІЧНІ-СЕРПНІ 2023 РОКУ

www.dcz.gov.ua



У січні-серпні 2023 року роботодавці проінформували службу зайнятості про наявність **9,0 тис. вакансій**.

Структура вакансій за видами економічної діяльності була наступною: 24% вакансій пропонувалося в оптовій та роздрібній торгівлі; 19% – в переробній промисловості; 9% – в тимчасовому розміщуванні та організації харчування; 9% – в освіті; 7% – у сільському господарстві; 7% – в охороні здоров'я; 6% – в транспорті.

У професійному розрізі, найбільше вакансій пропонувалося для працевлаштування: працівників сфери торгівлі та послуг (26%); кваліфікованих робітників з інструментом (16%); робітників з обслуговування, експлуатації устаткування та машин (14%); фахівців (11%); працівників найпростіших професій (9%); професіоналів (8%).

Станом на 1 вересня 2023 року кількість актуальних вакансій, заявлених роботодавцями до служби зайнятості області, становила **2,2 тис. одиниць**, що на 71% більше, ніж на відповідну дату минулого року.

За видами економічної діяльності більшість вакансій налічувалася в переробній промисловості (23%), в оптовій та роздрібній торгівлі (19%), в транспорті (12%), в галузі освіти (11%), в тимчасовому розміщуванні та організації харчування (9%), в будівництві (6%), в охороні здоров'я (4%).

За професійними групами: найбільший попит роботодавців від всіх поданих вакансій спостерігався на кваліфікованих робітників з інструментом – 23% (швачка, в'язальник схемних джгутів, кабелів та шнурів, електромонтер з ремонту та обслуговування електроустаткування, пекар, муляр, слюсар-ремонтник); працівників сфери торгівлі та послуг – 19% (кухар, продавець, офіціант, помічник вихователя, бариста, бармен); робітників з обслуговування, експлуатації устаткування та машин – 15% (водій автотранспортних засобів, черговий стрілочного поста, обпресувальник кабелів та проводів пластиками та гумою, токарь); фахівців – 12% (черговий по залізничній станції, бухгалтер, сестра медична, асистент вчителя, вихователь); професіоналів – 11% (вчитель закладу загальної середньої освіти, фармацевт, викладач (методи навчання), інженер); працівників найпростіших професій – 9% (підсобний робітник, прибиральник службових приміщень, вантажник, робітник з благоустрою, укладальник-пакувальник); службовців, керівників, менеджерів – 6% (начальник відділення зв'язку, менеджер (управитель зі збуту), менеджер (управитель), майстер виробничої дільниці); технічних службовців – 5% (касир торговельного залу, адміністратор, листоноша (поштар), службовець на складі (комірник).

У січні-серпні 2023 року послугами державної служби зайнятості скористалися **12,7 тис. безробітних громадян**.



За видами економічної діяльності, серед безробітних, які мали професійний досвід, 22% раніше працювали в оптовій та роздрібній торгівлі; 19% – у державному управлінні й обороні; 15% – на підприємствах переробної промисловості; 7% – у сфері транспорту; 6% – у сфері охорони здоров'я.

За професійними групами, серед зареєстрованих безробітних переважають працівники сфери торгівлі та послуг (25%); робітники з обслуговування, експлуатації устаткування та машин (12%); фахівці (11%); кваліфіковані робітники з інструментом (10%); працівники найпростіших професій (10%); службовці, керівники, менеджери (10%); професіонали (10%).

Станом на 1 вересня 2023 року послуги державної служби зайнятості **отримували 3,5 тис. зареєстрованих безробітних.**

За статтю: у загальній кількості зареєстрованих безробітних чоловіки становили 1,0 тис. осіб (або 28%), жінки – 2,5 тис. осіб (або 72%).

За віковими групами: 25% зареєстрованих безробітних були у віці до 35 років; 28% – у віці від 35 до 45 років; 26% – у віці від 45 до 55 років; 21% – понад 55 років.

За освітою: 46% зареєстрованих безробітних мали вищу освіту, 33% – професійно-технічну, 21% – загальну середню освіту.

Станом на 1 вересня 2023 року, в середньому по області, **на одне вільне робоче місце претендували 2 безробітні** (на 1 вересня 2022 року – 6 осіб).

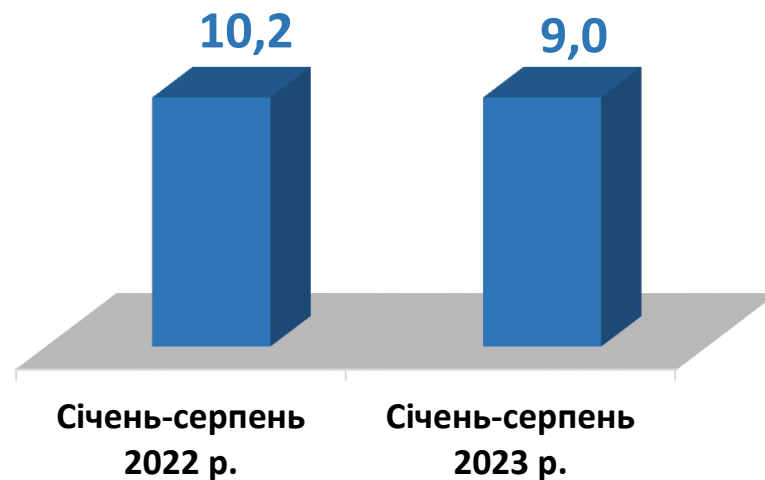
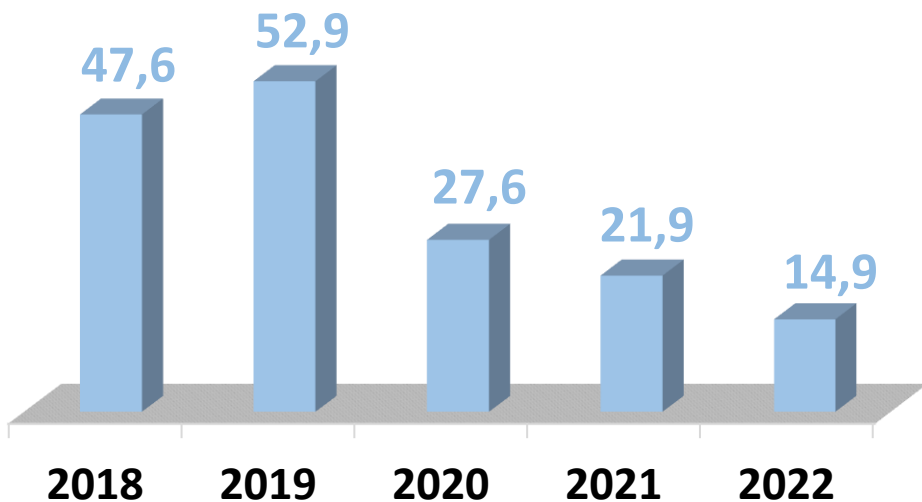
Найбільша невідповідність попиту на робочу силу та її пропозиції у професійно-кваліфікаційному розрізі спостерігалася серед кваліфікованих робітників сільського та лісового господарств (на 1 вакансію претендували 11 осіб), технічних службовців (4 особи), серед службовців та керівників (3 особи).

Найбільша нестача вакансій спостерігалася для представників таких професій: для 190 стрільців вакансії відсутні, для 250 листонош (поштарів) є 1 вакансія, для 224 операторів котельної є 1 вакансія.

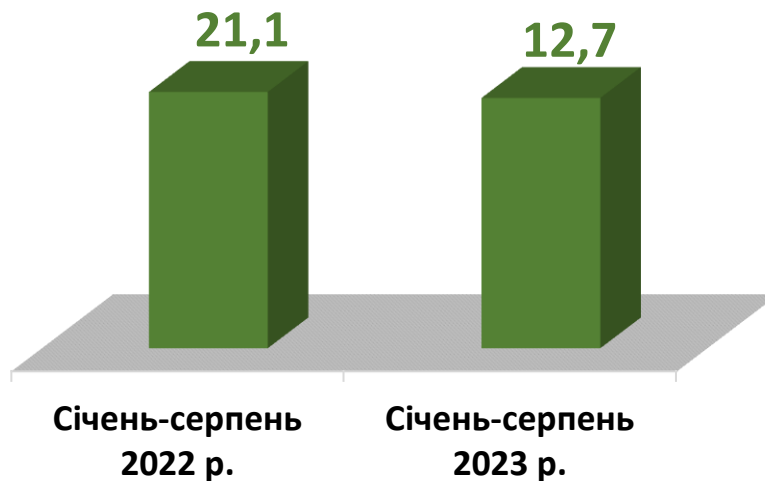
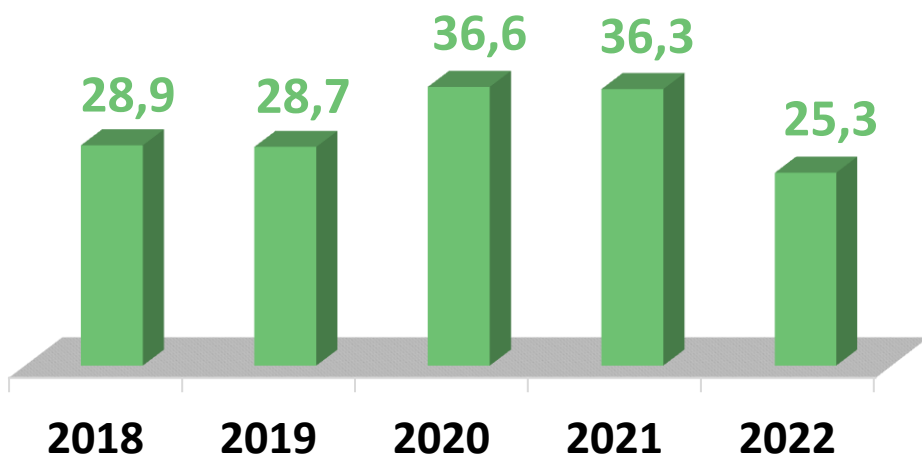
Нестача кадрів спостерігалася серед представників таких професій: швачка, черговий стрілочного поста, черговий по залізничній колії, водій автотранспортних засобів, електромонтер з ремонту та обслуговування електроустаткування, електромеханік дільниці, в'язальник схемних джгутів, кабелів та шнурів.



Кількість вакансій, тис. одиниць



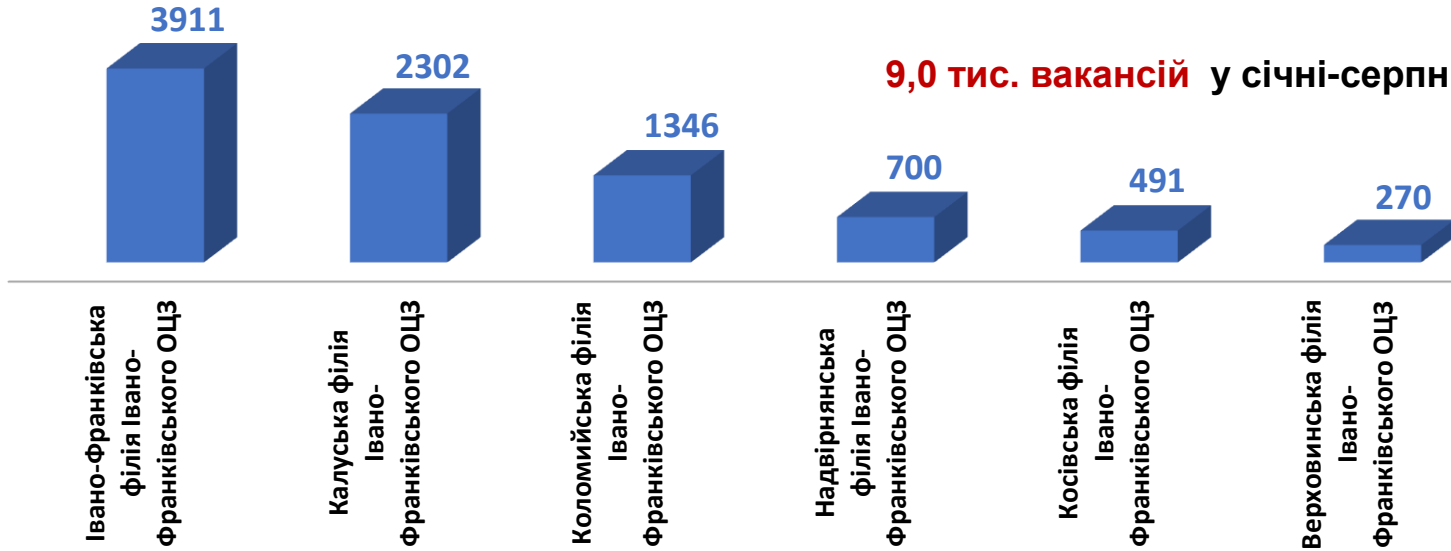
Чисельність безробітних, тис. осіб





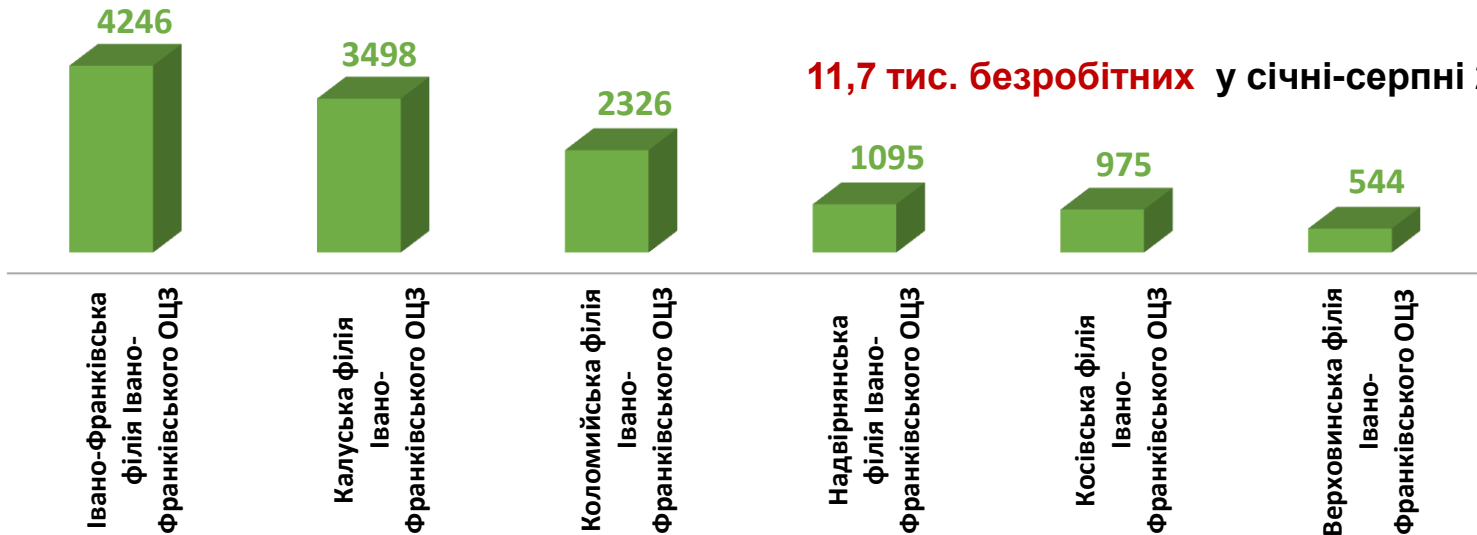
Кількість вакансій в Івано-Франківській обласній службі зайнятості, *одиниць*

9,0 тис. вакансій у січні-серпні 2023 року



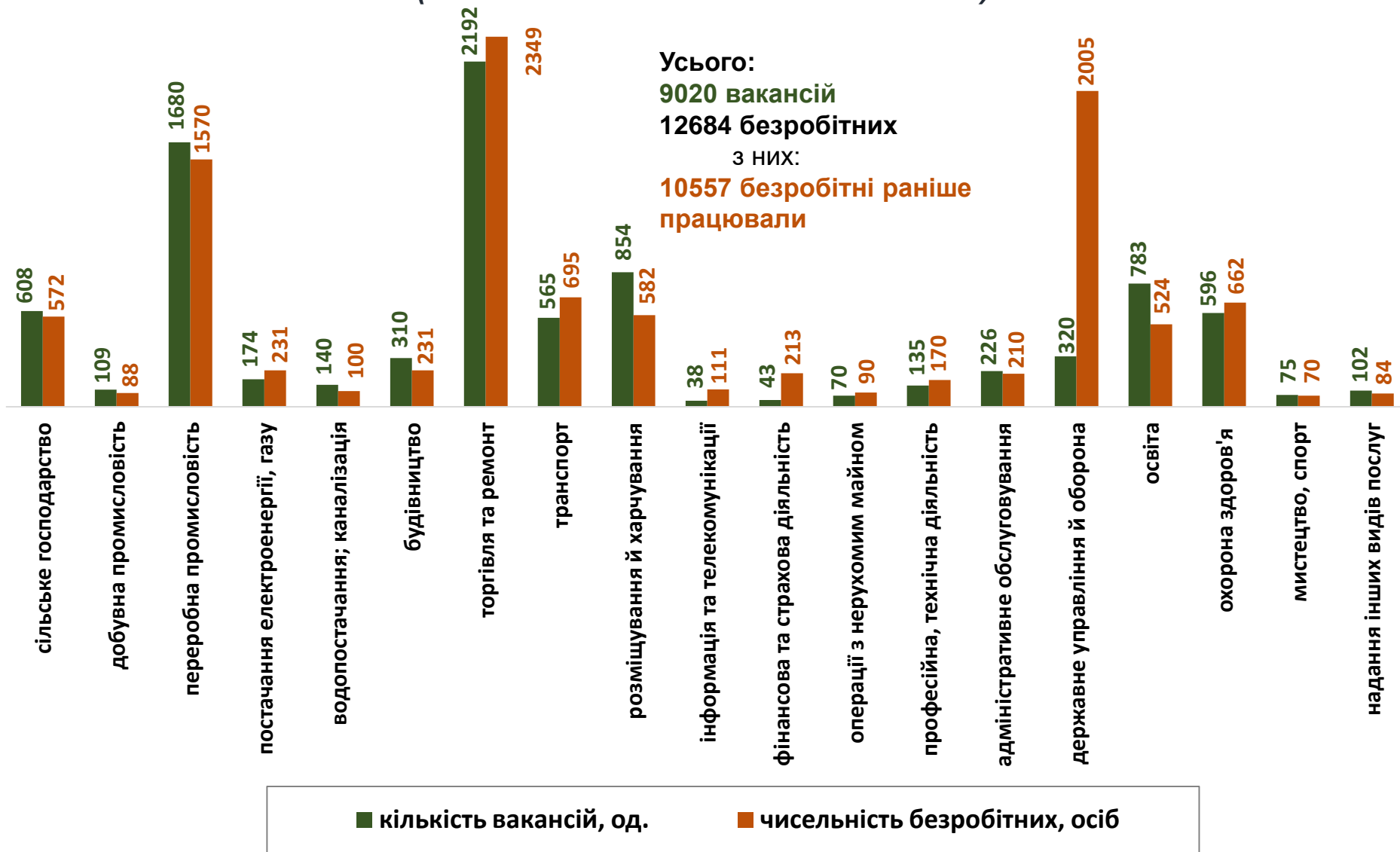
Чисельність безробітних в Івано-Франківській обласній службі зайнятості, *осіб*

11,7 тис. безробітних у січні-серпні 2023 року





Кількість вакансій та чисельність безробітних (за видами економічної діяльності)



Чисельність безробітних за статтю

(за статтю та видами економічної діяльності підприємств, на яких вони раніше працювали)



3,4 тис. чоловіків

з них:

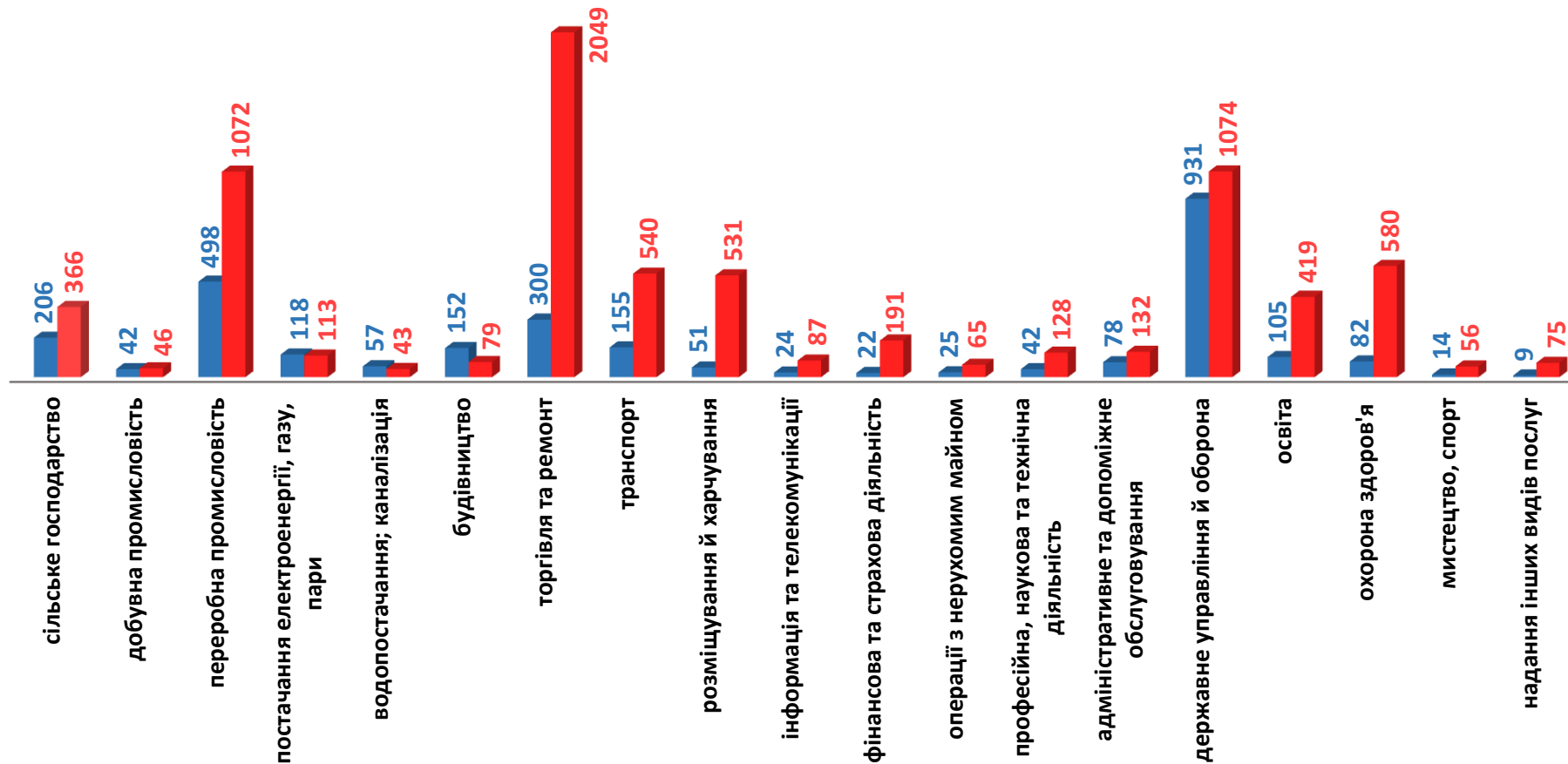
2,9 тис. чоловіків раніше працювали



9,3 тис. жінок

з них:

7,6 тис. жінок раніше працювали





Структура вакансій, % (за видами економічної діяльності)



Структура безробітних, % (за видами економічної діяльності, на яких вони раніше працювали)



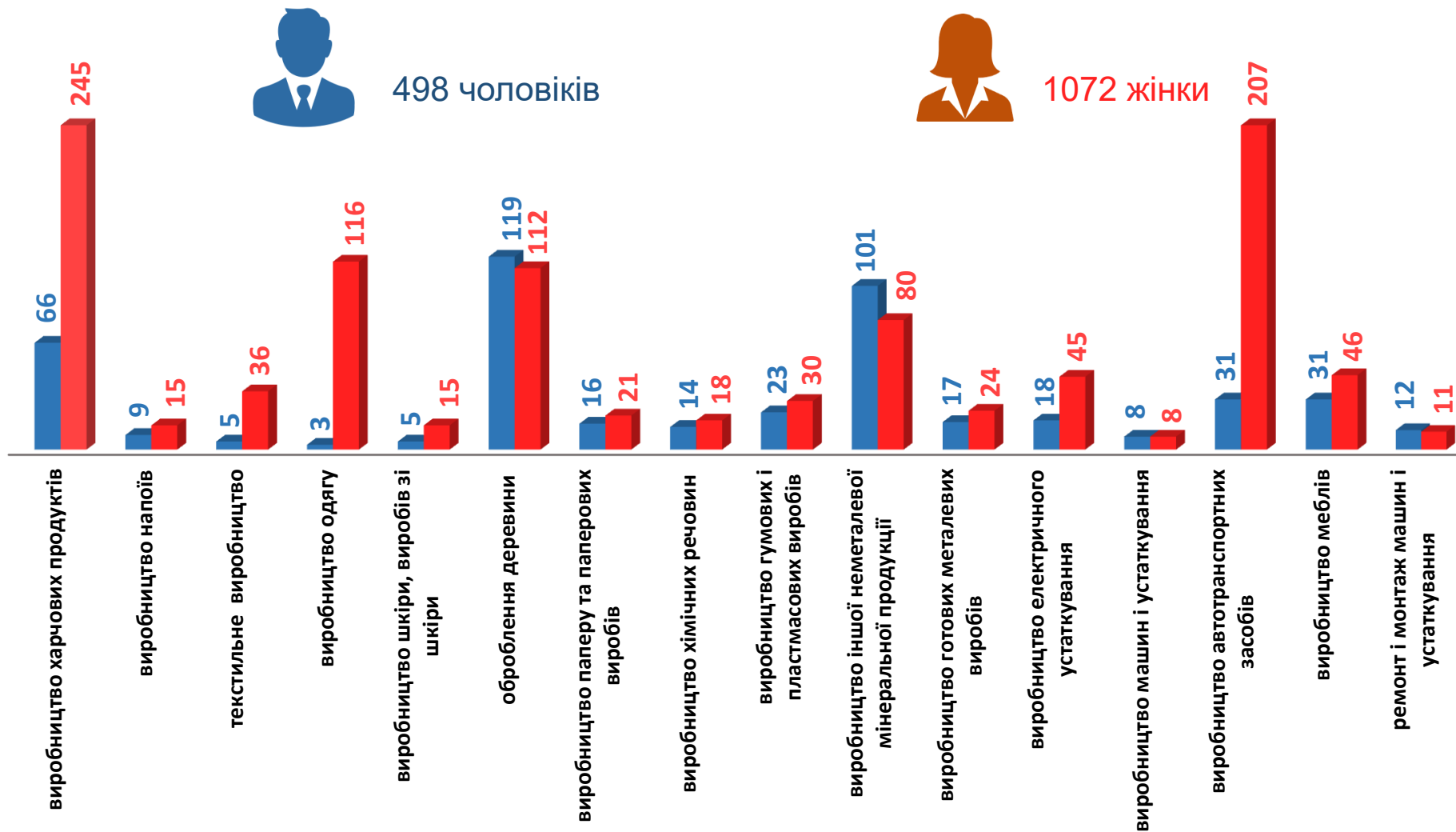


Кількість вакансій та чисельність безробітних

(за окремими видами переробної промисловості)

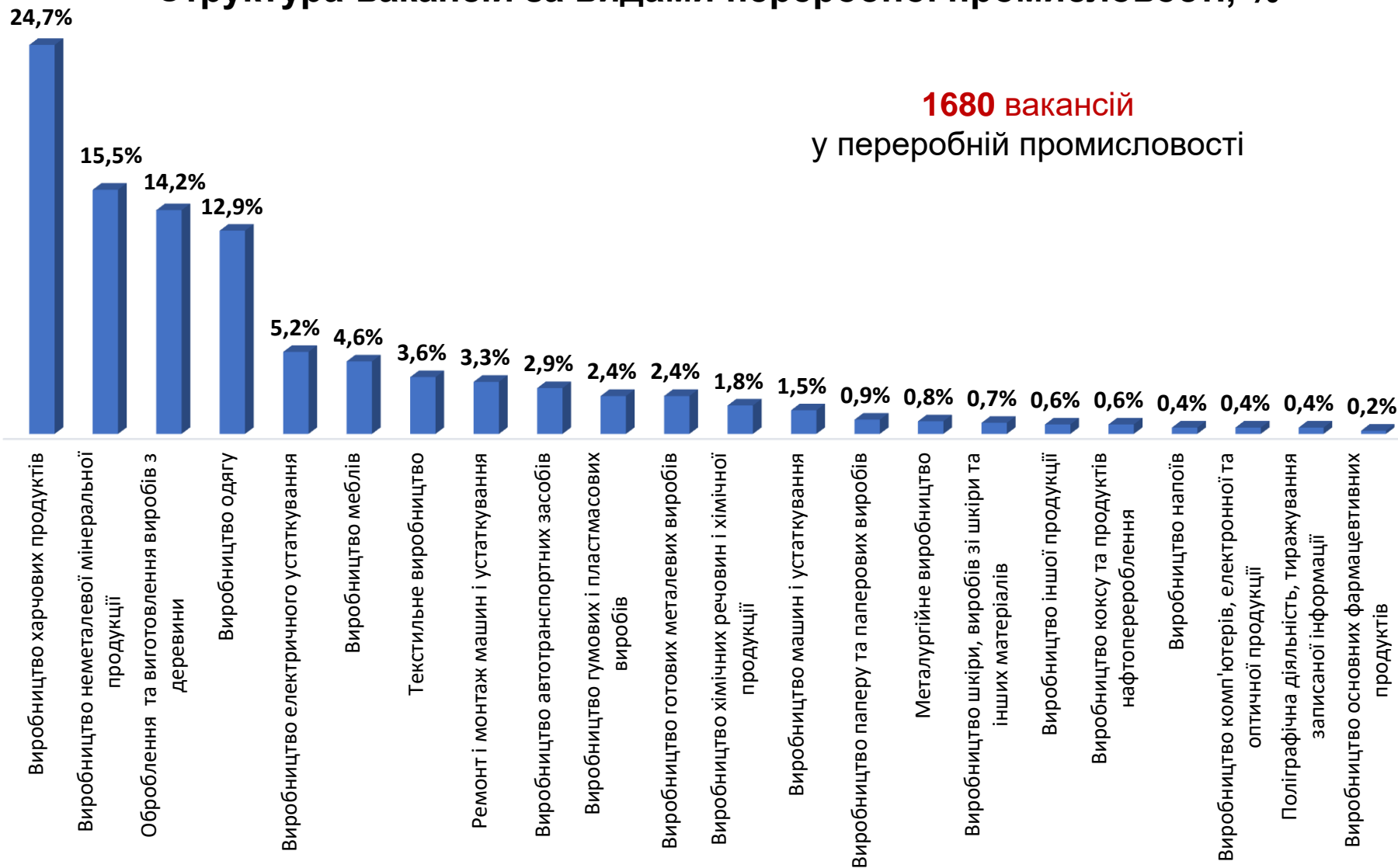


Чисельність безробітних за статтю (за статтю та окремими видами переробної промисловості підприємств, на яких вони раніше працювали)

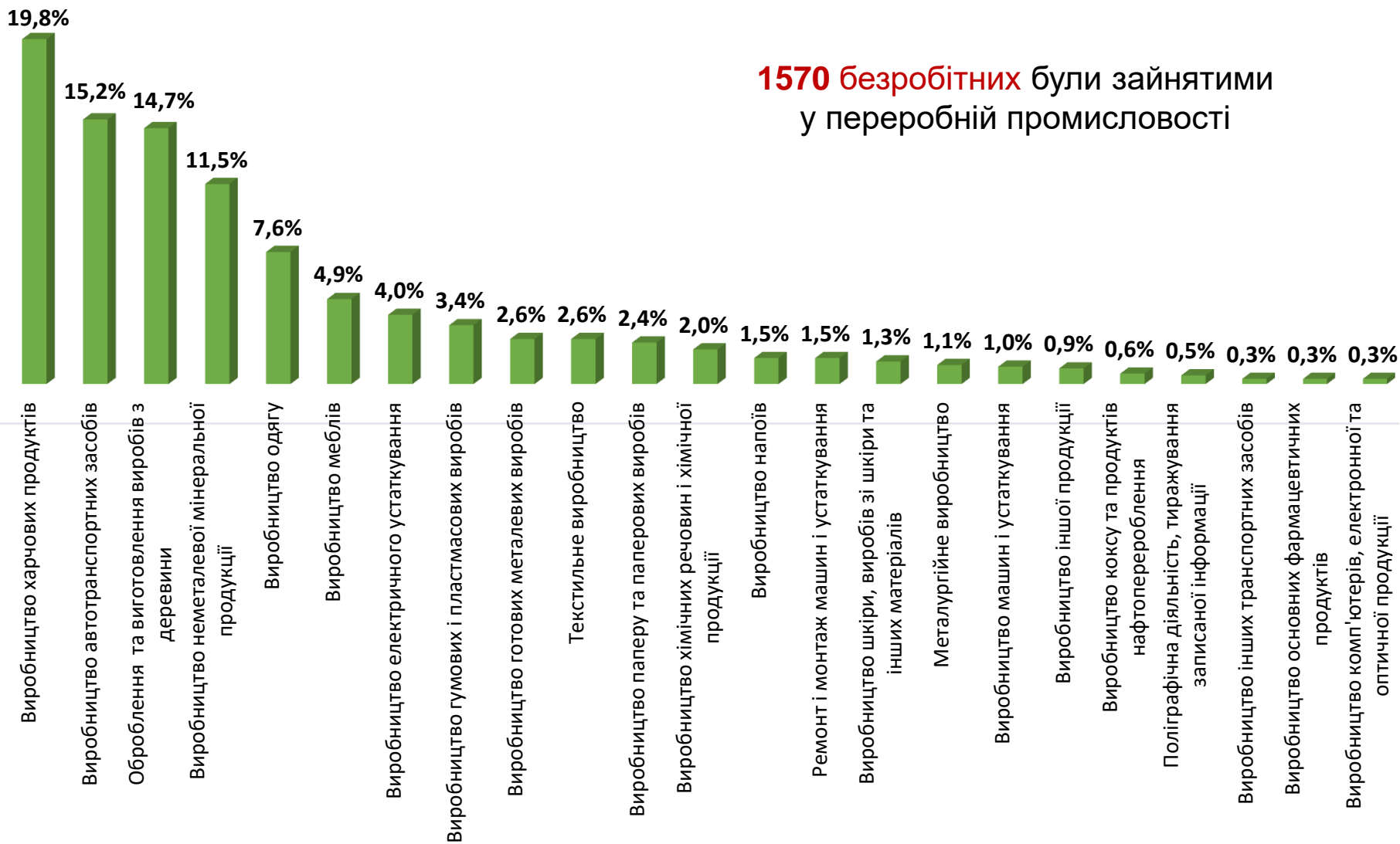




Структура вакансій за видами переробної промисловості, %

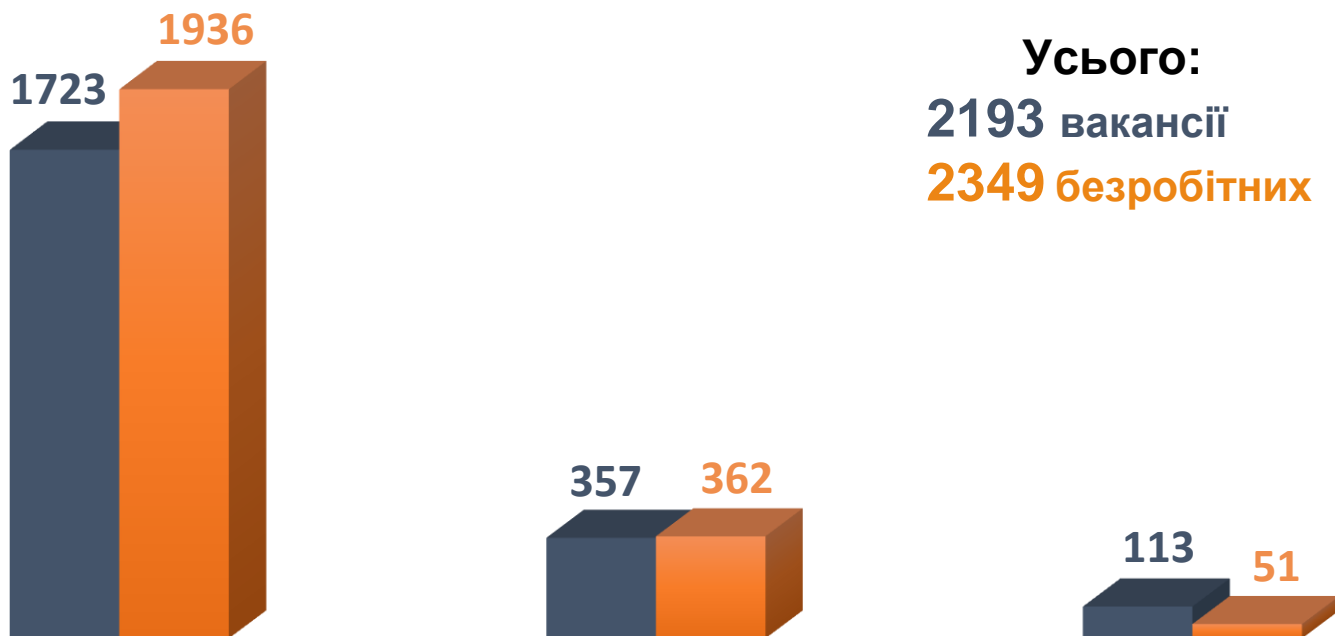


Структура безробітних за видами переробної промисловості, %





Кількість вакансій та чисельність безробітних за видами оптової та роздрібної торгівлі



Усього:
2193 вакансії
2349 безробітних

роздрібна торгівля, крім торгівлі автотранспортними засобами

оптова торгівля, крім торгівлі автотранспортними засобами

оптова та роздрібна торгівля автотранспортними засобами

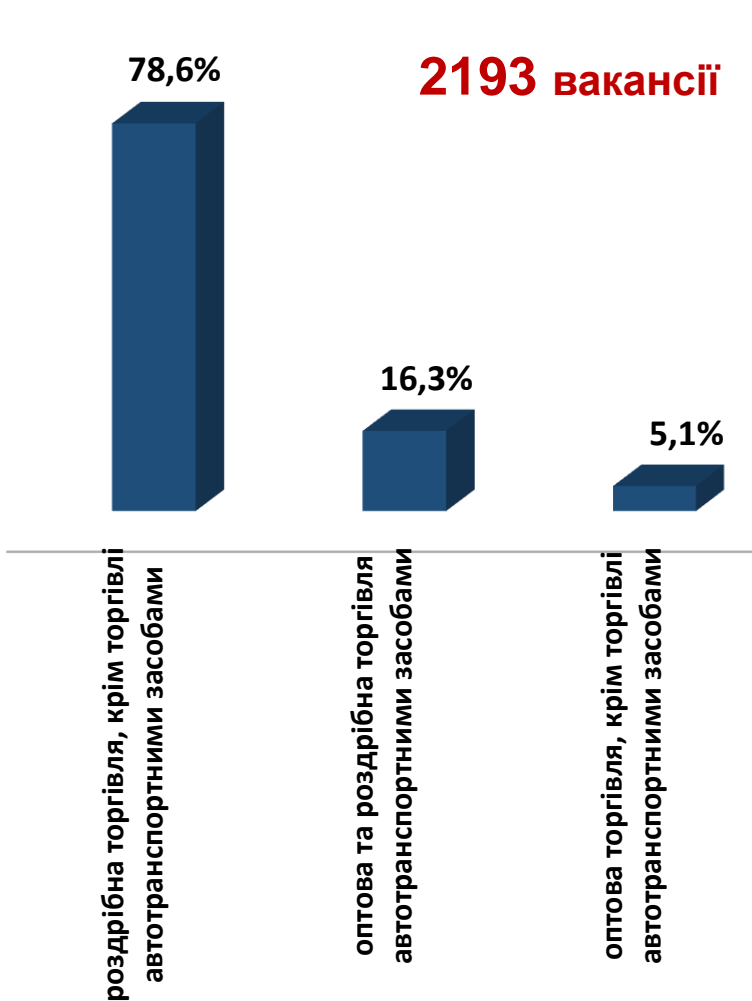
■ Кількість вакансій, одиниць

■ Чисельність безробітних, осіб



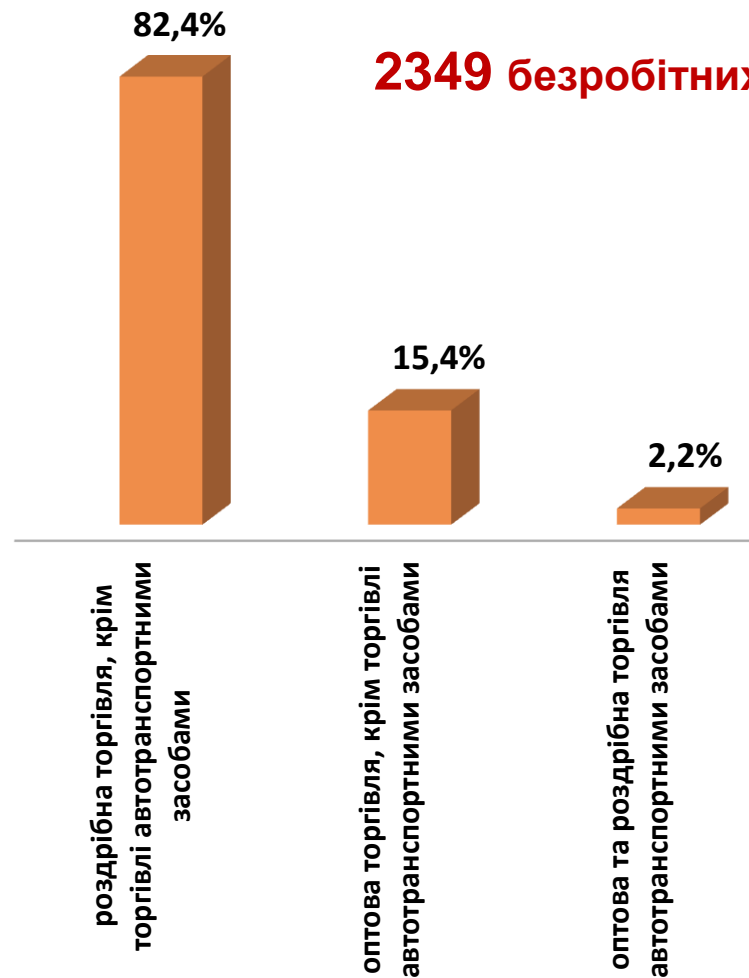
Структура вакансій за видами оптової та роздрібної торгівлі, %

2193 вакансії



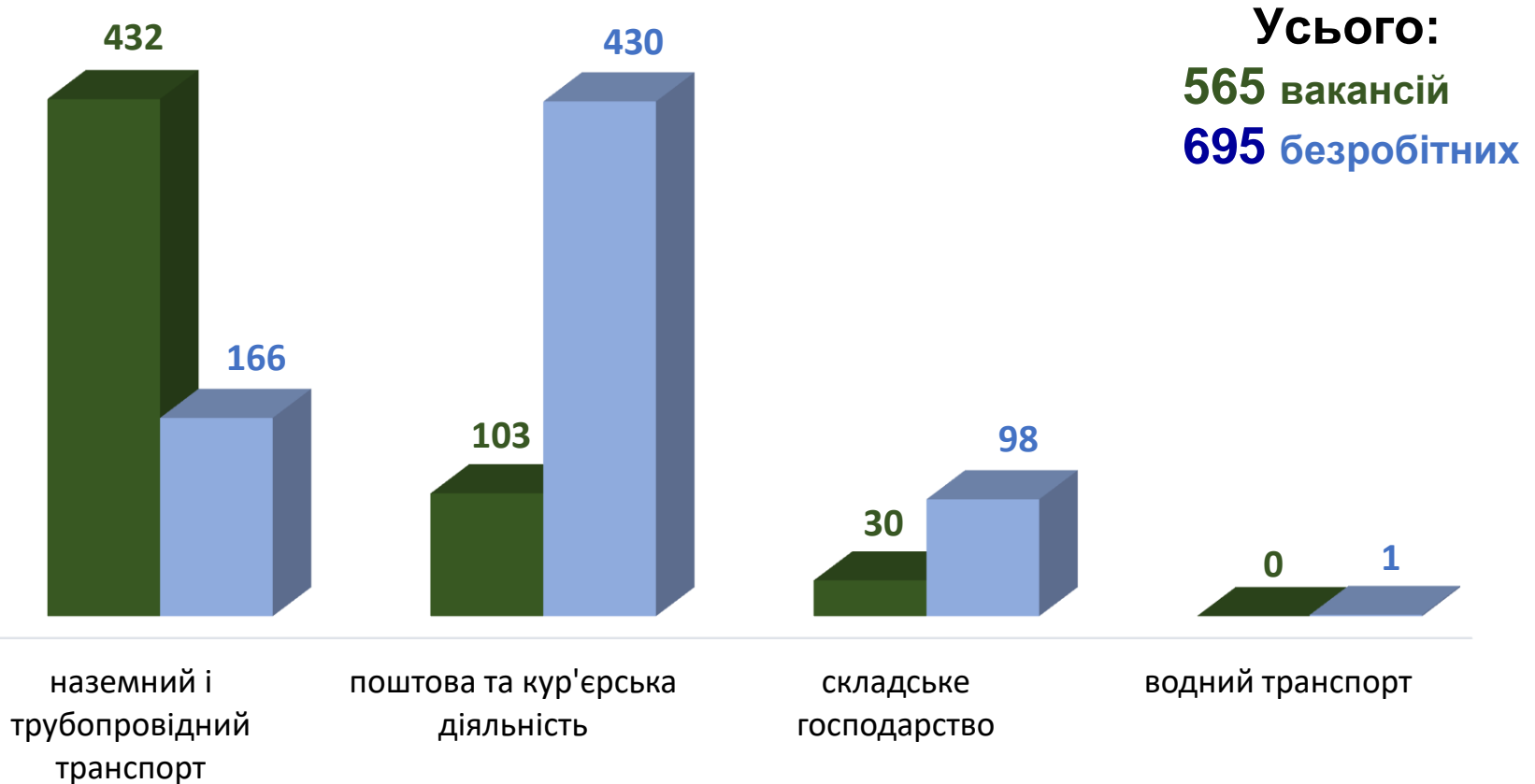
Структура безробітних за видами оптової та роздрібної торгівлі, %

2349 безробітних





Кількість вакансій та чисельність безробітних у сфері транспорту

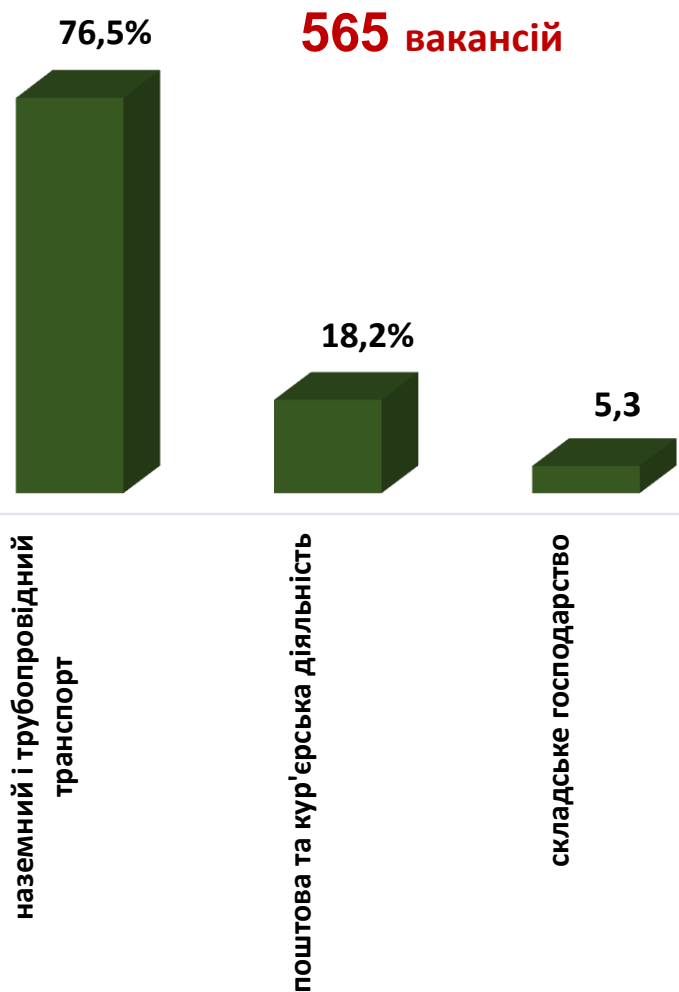


Усього:
565 вакансій
695 безробітних

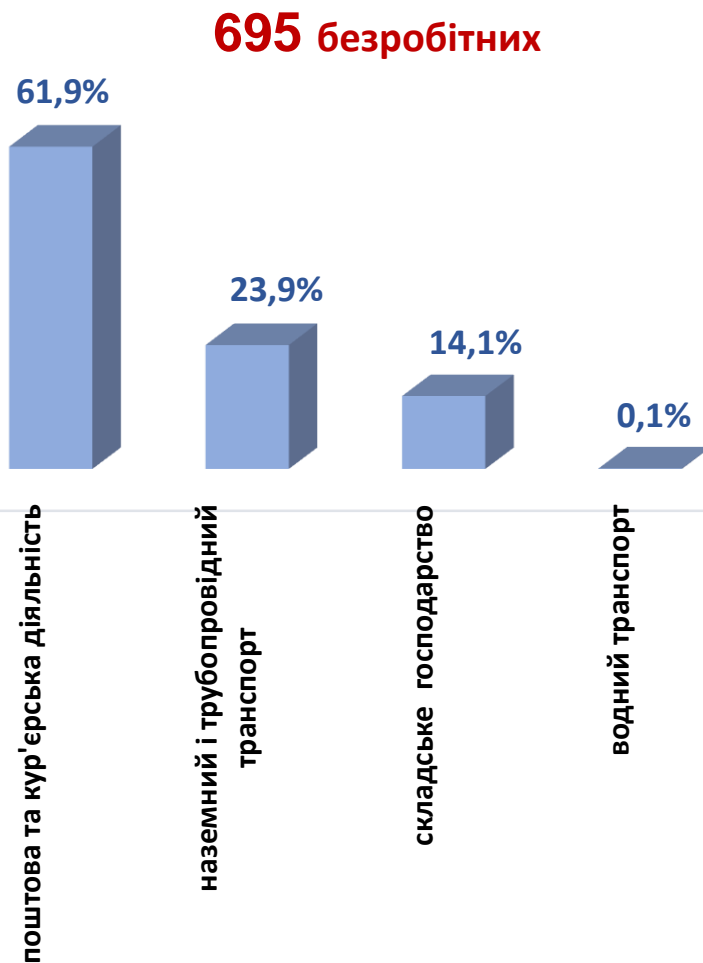
■ кількість вакансій, одиниць ■ чисельність безробітних, осіб



Структура вакансій, % у сфері транспорту



Структура безробітних, % у сфері транспорту





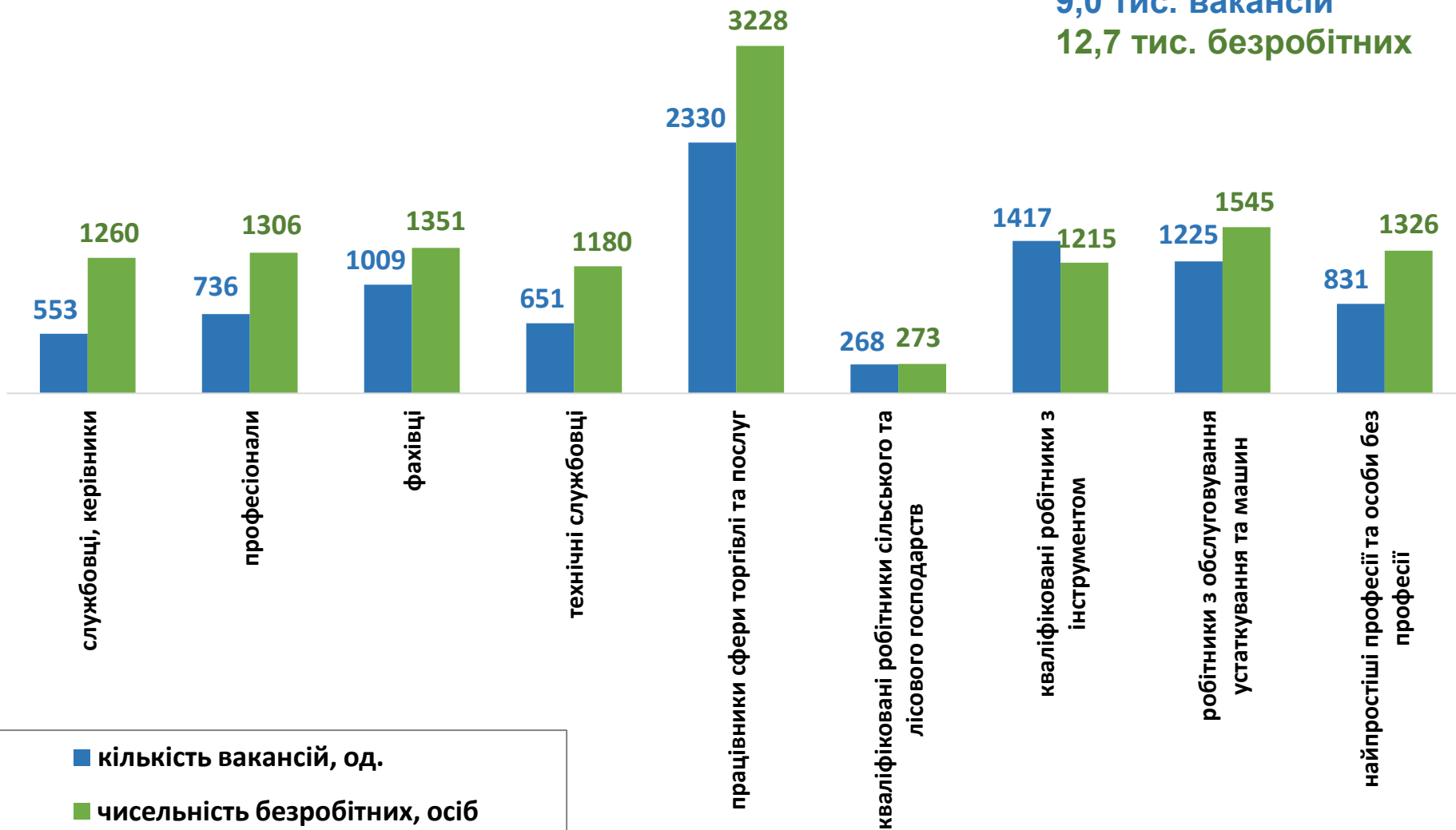
Кількість вакансій та чисельність безробітних

(за професійними групами)

Усього:

9,0 тис. вакансій

12,7 тис. безробітних



Чисельність безробітних за статтю

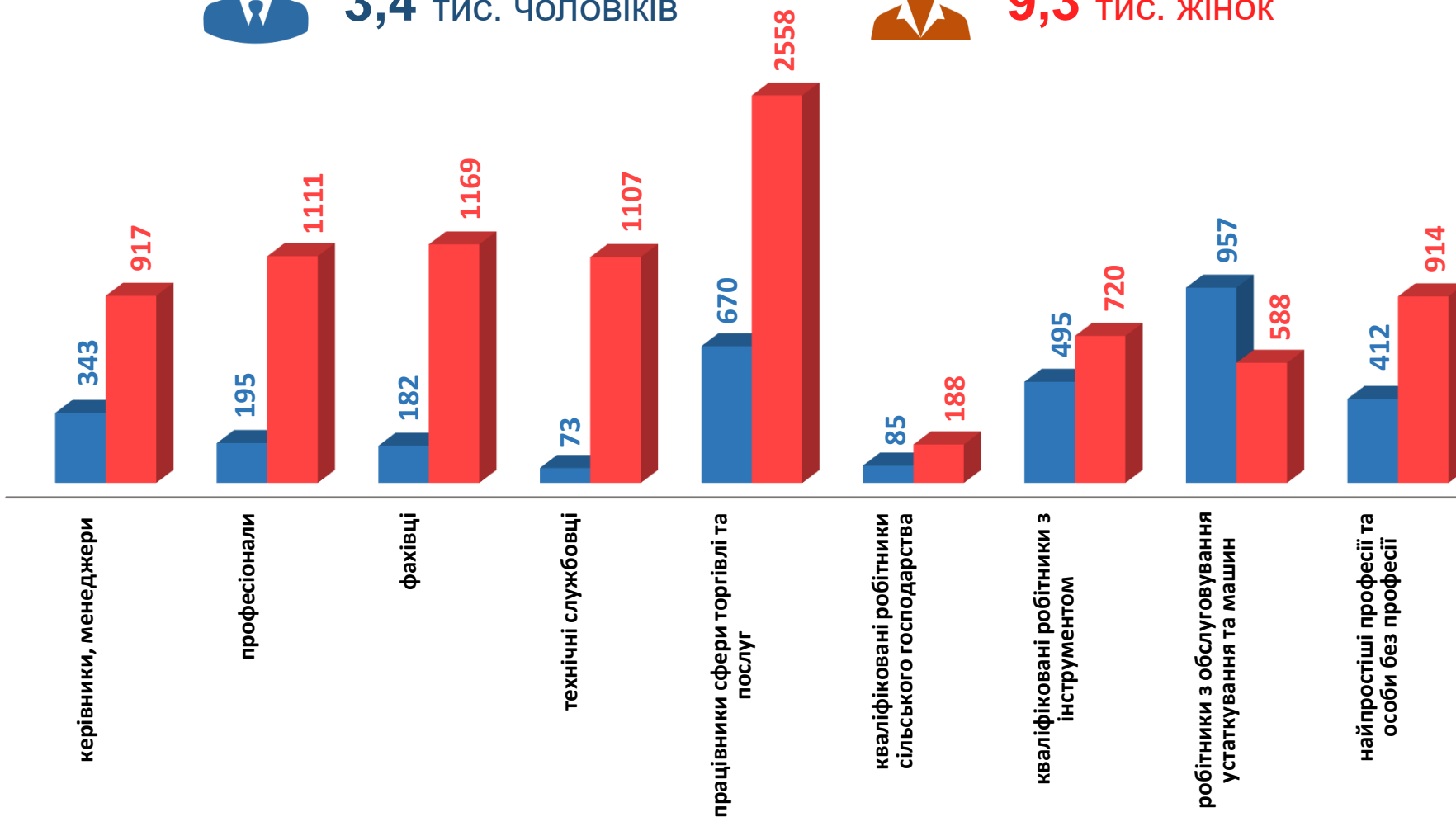
(за статтю та професійними групами)



3,4 тис. ЧОЛОВІКІВ



9,3 тис. ЖІНОК





Структура вакансій за професійними групами, %



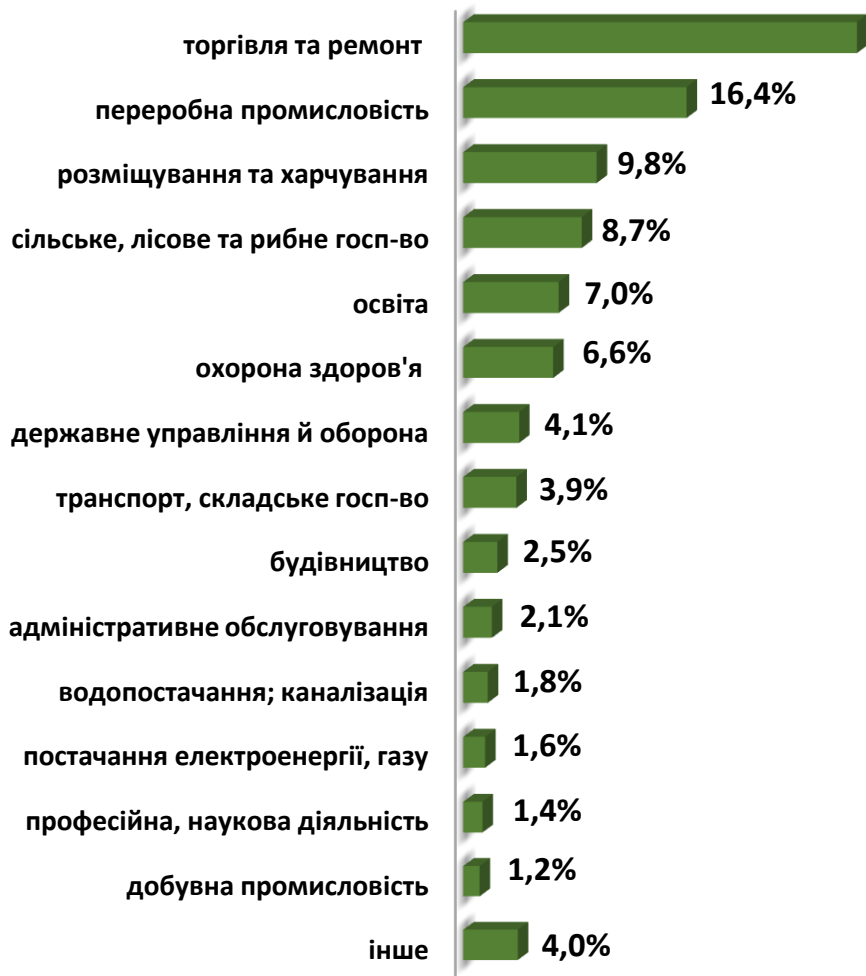
Структура безробітних за професійними групами, %



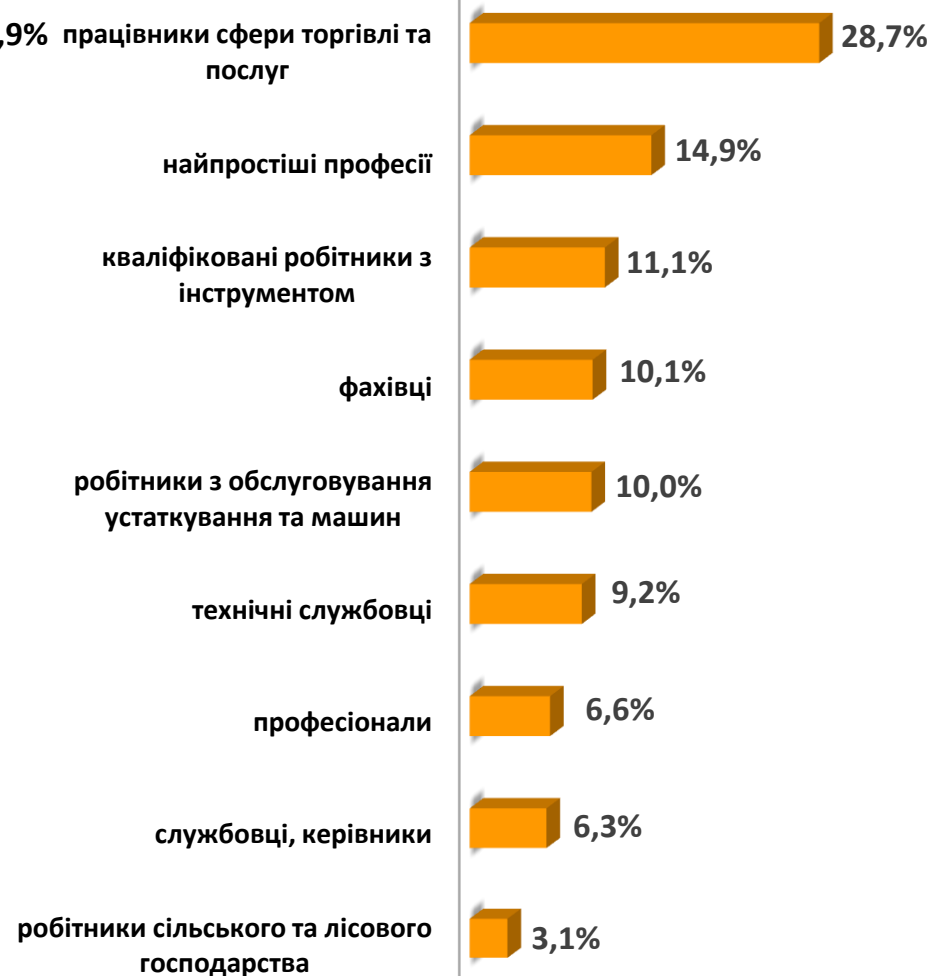


Структура працевлаштованих безробітних, %

За видами економічної діяльності



За професійними групами



Структура працевлаштованих безробітних, %

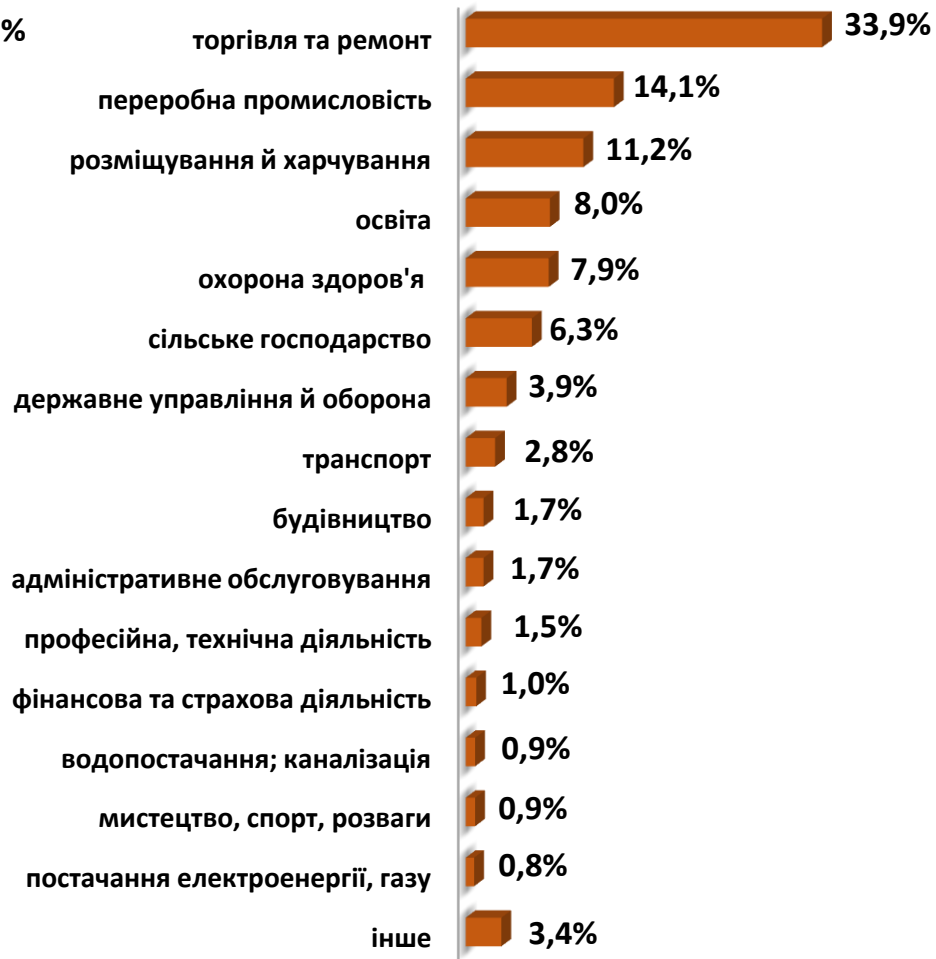
(за статтю та видами економічної діяльності)



ЧОЛОВІКИ



ЖІНКИ



Структура працевлаштованих безробітних, %

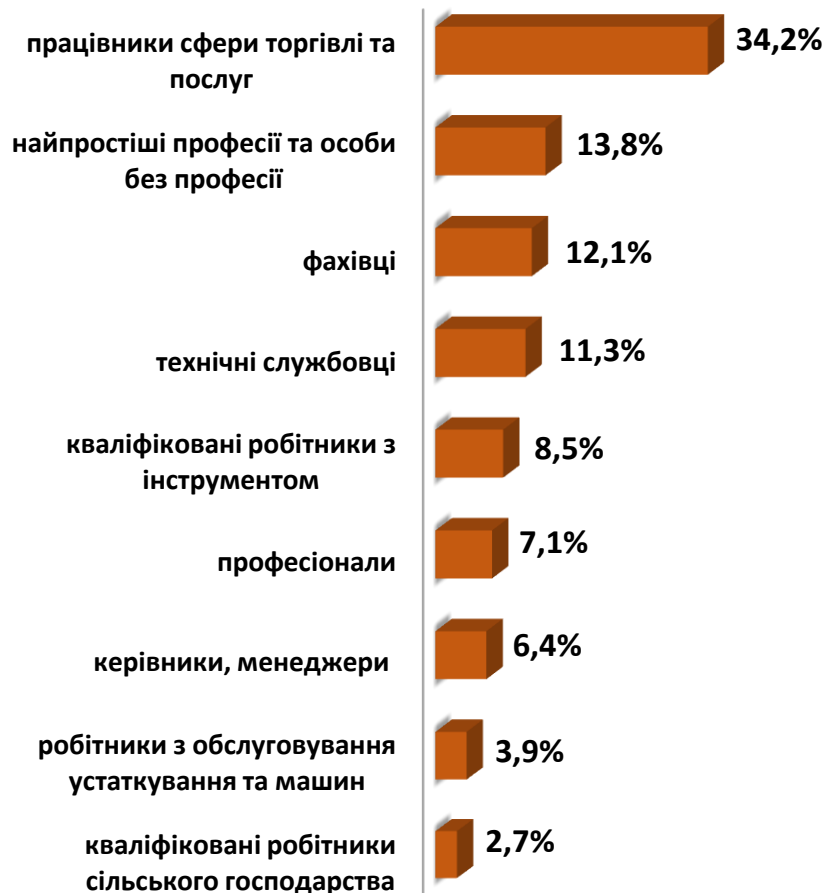


(за статтю та професійними групами)

ЧОЛОВІКИ

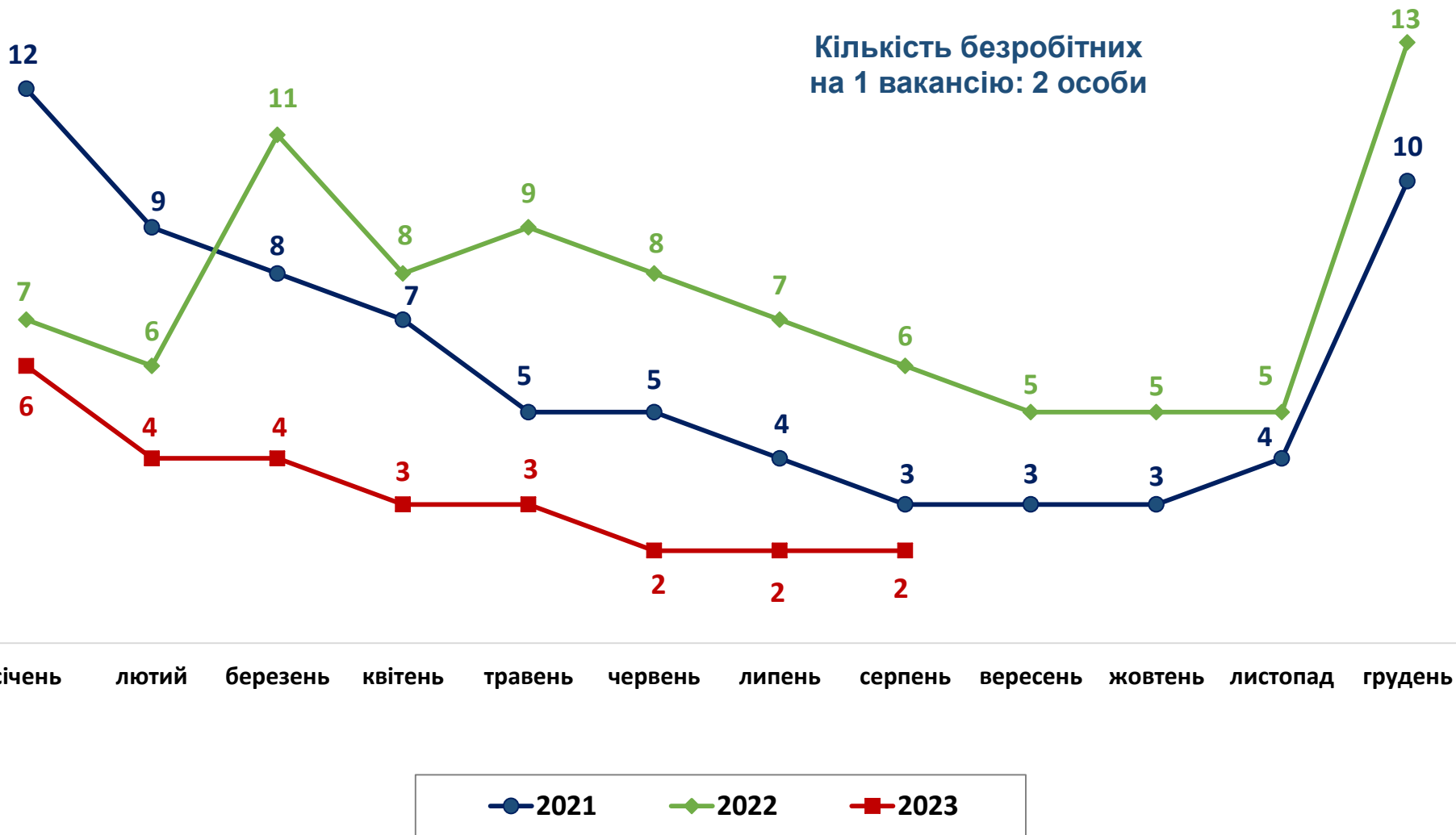


ЖІНКИ





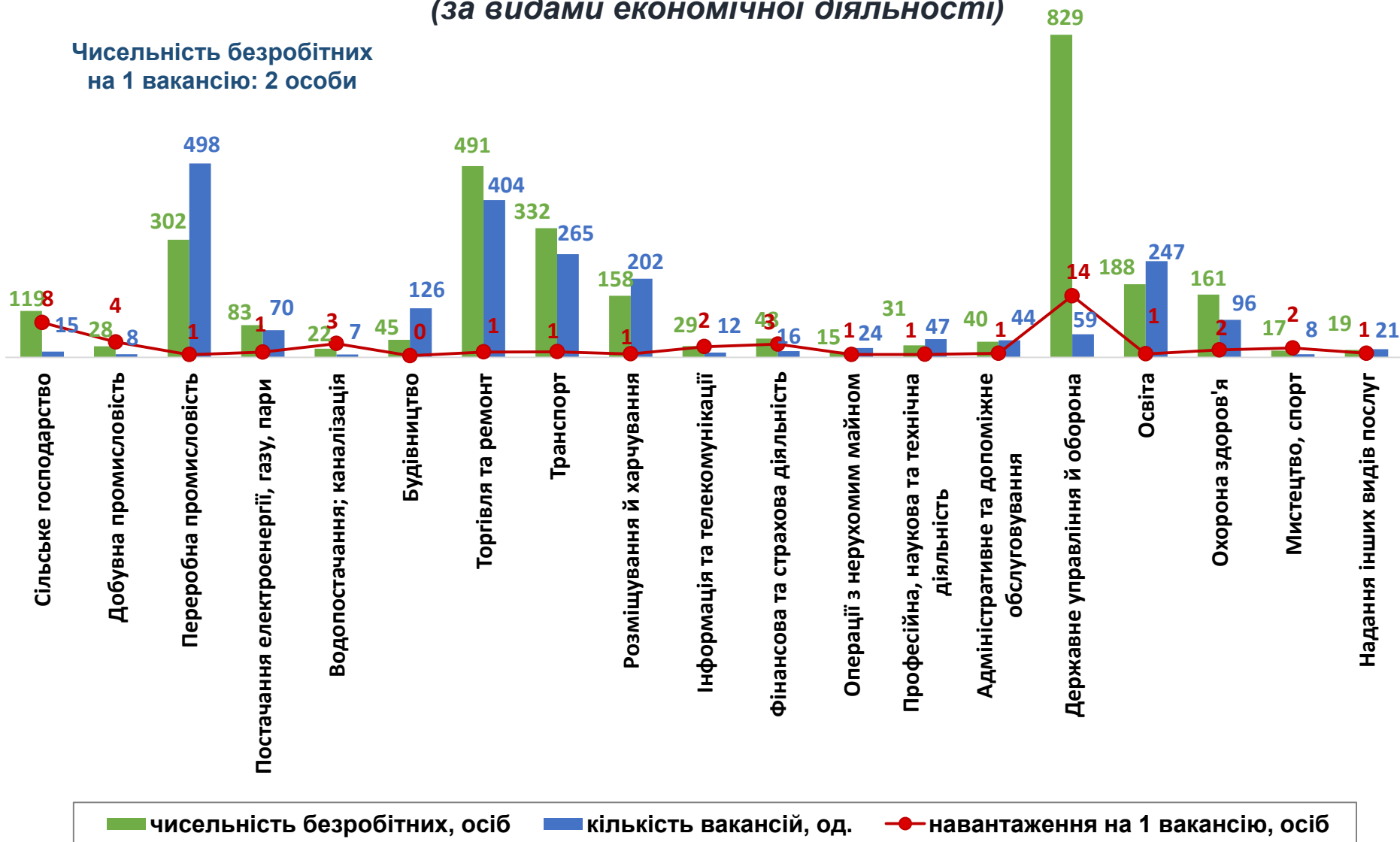
Чисельність претендентів на 1 вакансію, станом на кінець місяця, осіб





Чисельність зареєстрованих безробітних, кількість вакансій та чисельність претендентів на 1 вакансію, станом на 1 вересня 2023 р. (за видами економічної діяльності)

Чисельність безробітних на 1 вакансію: 2 особи

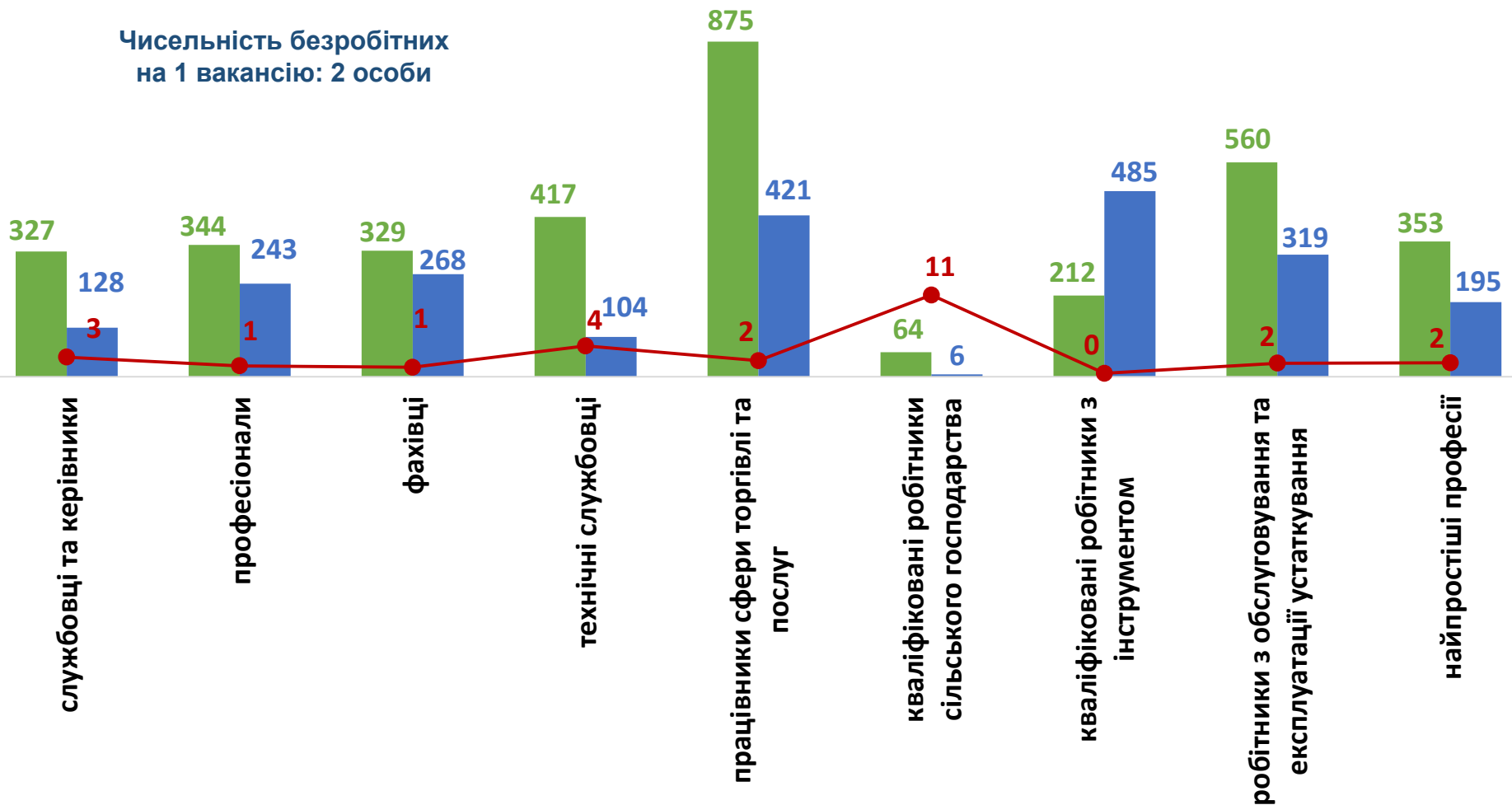




Чисельність зареєстрованих безробітних, кількість вакансій та кількість претендентів на 1 вакансію, станом на 1 вересня 2023 р.

(за професійними групами)

Чисельність безробітних на 1 вакансію: 2 особи



■ чисельність безробітних, осіб ■ кількість вакансій, од. ● навантаження на 1 вакансію, осіб



Професії, за якими кількість вакансій є найбільшою, станом на 1 вересня 2023 року за професійними групами **ТОП-10**

Керівники, менеджери

начальник відділення зв'язку

менеджер (управитель) із збуту

менеджер (управитель)

майстер виробничої дільниці

головний бухгалтер

виконавець робіт

завідувач складу

завідувач господарства

менеджер (управитель) з персоналу

майстер будівельних та монтажних робіт

Професіонали, фахівці

вчитель закладу загальної середньої
освіти

черговий по залізничній станції

бухгалтер

сестра медична (брат медичний)

асистент вчителя

фармацевт

електромеханік дільниці

вихователь

викладач (методи навчання)

фахівець



Професії, за якими кількість вакансій є найбільшою, станом на 1 вересня 2023 року за професійними групами **ТОП-10**

Технічні службовці

касир торговельного залу

адміністратор

листоноша (поштар)

службовець на складі (комірник)

оператор інформаційно-комунікаційних
мереж

адміністратор (господар) залу

черговий по парку (на залізничному
транспорті)

оператор поштового зв'язку

сестра-господиня

сортувальник поштових відправлень та
виробів друку

Працівники сфери торгівлі та послуг

кухар

продавець продовольчих товарів

продавець-консультант

офіціант

продавець непродовольчих товарів

помічник вихователя

бармен

бариста

охоронник

молодша медична сестра



Професії, за якими кількість вакансій є найбільшою, станом на 1 вересня 2023 року за професійними групами **ТОП-10**

Кваліфіковані робітники сільського господарства

озеленювач

робітник фермерського господарства

санітар (ветеринарна медицина)

свинар

Кваліфіковані робітники з інструментом

швачка

в'язальник схемних джгутів, кабелів та шнурів

електромонтер з ремонту та обслуговування електроустаткування

пекар

муляр

слюсар-ремонтник

слюсар з ремонту колісних транспортних засобів

електрозварник ручного зварювання

монтер кабельного виробництва



Професії, за якими кількість вакансій є найбільшою, станом на 1 вересня 2023 року
за професійними групами **ТОП-10**

Робітники з обслуговування устаткування

водій автотранспортних засобів

черговий стрілочного поста

обпресувальник кабелів та проводів
пластиками та гумою

регулювальник швидкості руху вагонів

токарь

водій навантажувача

оператор лінії з оброблення кольорових
металів

оператор заправних станцій

машиніст котлів

комплектувальник

Найпростіші професії

підсобний робітник

прибиральник службових приміщень

вантажник

робітник з благоустрою

укладальник-пакувальник

кухонний робітник

двірник

укладальник хлібобулочних виробів

мийник посуду

прибиральник виробничих приміщень



Професії, по яких чисельність безробітних є найбільшою, станом на 1 вересня 2023 року (ТОП-20)

✓ листоноша (поштар)

✓ оператор котельні

✓ стрілець

✓ продавець продовольчих товарів

✓ кухар

✓ машиніст (кочегар) котельної

✓ продавець-консультант

✓ продавець непродовольчих товарів

✓ прибиральник службових приміщень

✓ водій автотранспортних засобів

✓ бухгалтер

✓ вчитель закладу загальної середньої освіти

✓ підсобний робітник

✓ опалювач

✓ сестра медична (брат медичний)

✓ менеджер (управитель)

✓ сторож

✓ молодша медична сестра

✓ спеціаліст державної служби (місцевого самоврядування)

✓ командир відділення

Професії, по яких чисельність безробітних за статтю є найбільшою, станом на 1 вересня 2023 року

ТОП-10



Чоловіки

- ✓ стрілець
- ✓ оператор котельні
- ✓ водій автотранспортних засобів
- ✓ машиніст (кочегар) котельної
- ✓ командир відділення
- ✓ охоронник
- ✓ опалювач
- ✓ підсобний робітник
- ✓ сторож
- ✓ вантажник



Жінки

- ✓ листоноша (поштар)
- ✓ продавець продовольчих товарів
- ✓ кухар
- ✓ оператор котельні
- ✓ продавець-консультант
- ✓ продавець непродовольчих товарів
- ✓ прибиральник службових приміщень
- ✓ бухгалтер
- ✓ вчитель закладу загальної середньої освіти
- ✓ сестра медична (брат медичний)