



ПОПИТ ТА ПРОПОЗИЦІЯ НА ЗАРЕЄСТРОВАНОМУ РИНКУ ПРАЦІ ІВАНО- ФРАНКІВСЬКОЇ ОБЛАСТІ У СІЧНІ-ВЕРЕСНІ 2021 РОКУ

www.dcz.gov.ua



У січні-вересні 2021 року роботодавці проінформували центри зайнятості про наявність **17,1 тис. вакансій**, що на 20% менше, ніж у січні-вересні 2020 року.

Структура вакансій за видами економічної діяльності була наступною: 22% вакансій пропонувалося в оптовій та роздрібній торгівлі; 19% – на підприємствах переробної промисловості; 9% – в тимчасовому розміщуванні та організації харчування; 8% – в освіті; 7% – в державному управлінні й обороні.

У професійному розрізі, найбільше вакансій пропонувалося для працевлаштування: працівників сфери торгівлі та послуг (24%); робітників з обслуговування, експлуатації устаткування та машин (16%); кваліфікованих робітників з інструментом (15%); представників найпростіших професій (11%), фахівців (9%), професіоналів (9%).

Станом на 1 жовтня 2021 року кількість актуальних вакансій, заявлених роботодавцями до служби зайнятості області, становила **2,6 тис. одиниць**, що в 2 рази більше, ніж на відповідну дату минулого року.

За видами економічної діяльності більшість вакансій налічувалося на підприємствах переробної промисловості (21%), оптової та роздрібною торгівлі (20%), в галузі освіти (10%), у тимчасовому розміщуванні й організації харчуванні (8%), в будівництві (7%), в транспорті (7%).

За професійними групами: найбільший попит роботодавців від всіх поданих вакансій спостерігався на робітників з обслуговування, експлуатації устаткування та машин – 26% (оператор котельні, водій автотранспортних засобів, машиніст (кочегар) котельної, оператор заправних станцій, складач поїздів, водій навантажувача); працівників сфери торгівлі та послуг – 23% (продавець, кухар, офіціант, бармен, перукар, охоронник, покоївка); кваліфікованих робітників з інструментом – 22% (швачка, в'язальник схемних джгутів, кабелів та шнурів, монтер кабельного виробництва, слюсар-ремонтник, слюсар з ремонту колісних транспортних засобів, пекар); фахівців – 7% (бухгалтер, фармацевт, (сестра медична (брат медичний), вихователь); професіоналів – 7% (провізор, юрист, спеціаліст державної служби, педагог-організатор, лікар-стоматолог); працівників найпростіших професій – 7% (вантажник, підсобний робітник, робітник з благоустрою, кухонний робітник, прибиральник службових приміщень).

У січні-вересні 2021 року послугами державної служби зайнятості скористалися **30,8 тис. безробітних громадян**, що на 1% більше, ніж у січні-вересні 2020 року.



За видами економічної діяльності, серед безробітних, які мали професійний досвід, 21% раніше працювали в оптовій та роздрібній торгівлі; 20% – у державному управлінні й обороні; 14% – на підприємствах переробної промисловості; 8% – у сфері охорони здоров'я та надання соціальної допомоги.

За професійними групами, серед зареєстрованих безробітних переважають працівники сфери торгівлі та послуг (20%); службовці, керівники, менеджери (14%); робітники з обслуговування, експлуатації устаткування та машин (13%); фахівці (13%); професіонали (12%); кваліфіковані робітники з інструментом (10%).

Станом на 1 жовтня 2021 року послуги державної служби зайнятості отримували **8,5 тис. зареєстрованих безробітних**, що на 42% менше, ніж на відповідну дату минулого року.

За статтю: у загальній кількості зареєстрованих безробітних чоловіки становили 3,2 тис. осіб (або 38%), жінки – 5,3 тис. осіб (або 62%).

За віковими групами: 29% зареєстрованих безробітних були у віці до 35 років; 27% – у віці від 35 до 45 років; 25% – у віці від 45 до 55 років; 19% – понад 55 років.

За освітою: 58% зареєстрованих безробітних мали вищу освіту, 30% – професійно-технічну, 12% – загальну середню освіту.

Спостерігається тенденція до зменшення дисбалансу між попитом та пропозицією робочої сили. **Станом на 1 жовтня 2021 року,** в середньому по області, **на одне вільне робоче місце претендувало 3 безробітних** (на 1 жовтня 2020 року – 11 осіб).

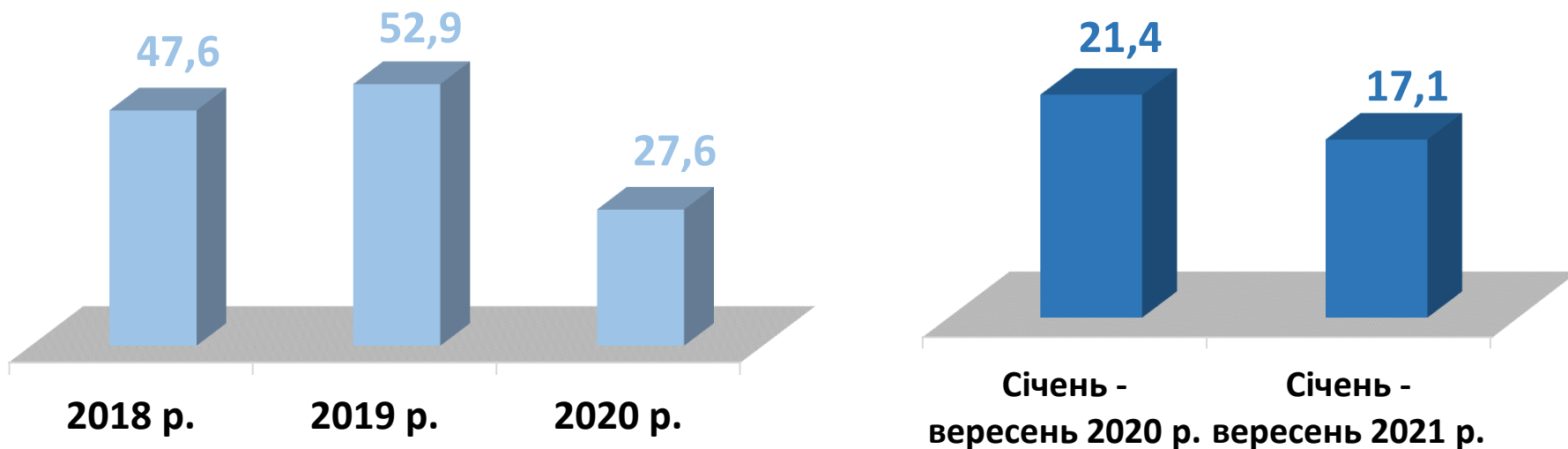
Найбільша невідповідність попиту на робочу силу та її пропозиції у професійно-кваліфікаційному розрізі спостерігалася серед службовців та керівників (на 1 вакансію претендували 15 осіб), кваліфікованих робітників сільського господарства (8 осіб), фахівців (6 осіб), професіоналів (6 осіб).

Найбільших труднощів з працевлаштуванням в даний час зазнають представники таких професій: бухгалтер, спеціаліст державної служби (місцевого самоврядування), менеджер-управитель, соціальний робітник. Наприклад: для 204 безробітних спеціалістів державної служби на сьогодні є 5 вакансій, для 101 головного бухгалтера є 3 вакансії, для 90 менеджерів-управителів є 3 вакансії, для 75 безробітних соціальних робітників є 2 вакансії.

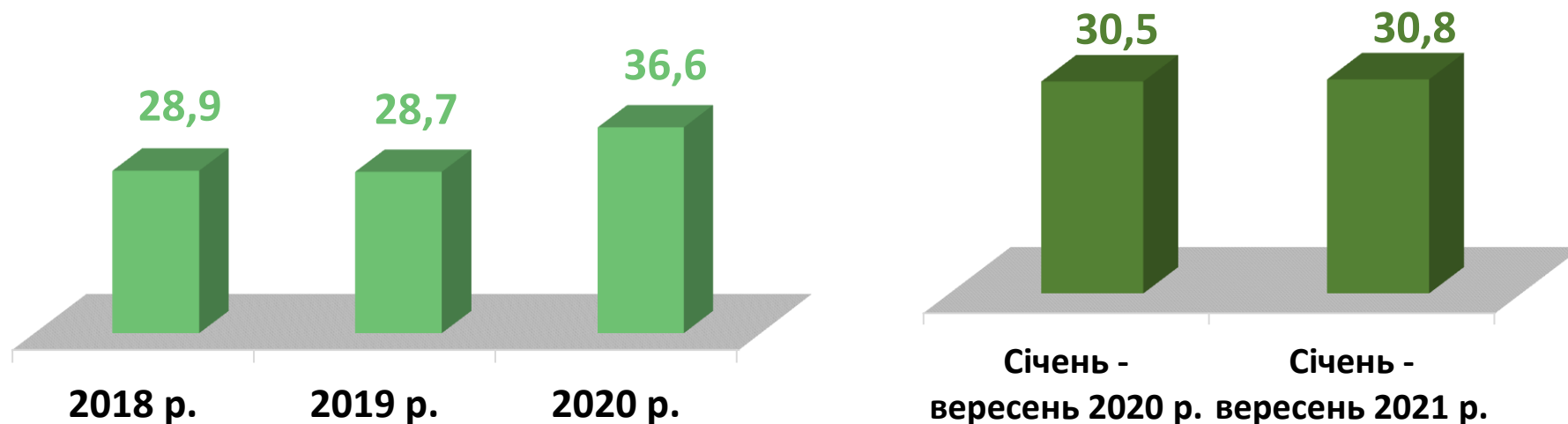
Нестача кадрів спостерігалася серед представників таких професій: адміністратор бази даних, електромонтажник з освітлення та освітлювальних мереж, складач поїздів, електромонтер з експлуатації розподільчих мереж, обвалювальник м'яса, оператор технологічних установок, комплектувальник меблів, технік-електрик, фрезерувальник, шліфувальник, муляр, штукатур, маляр, машиніст крана (кранівник).



Кількість вакансій, тис. одиниць



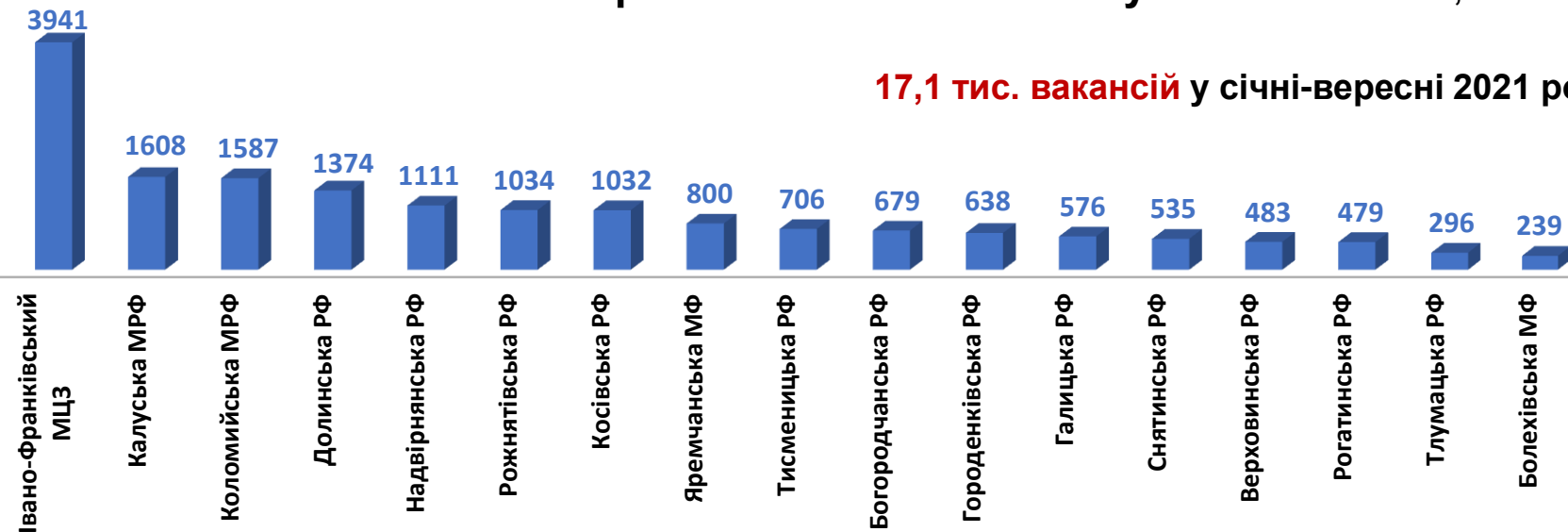
Кількість безробітних, тис. осіб





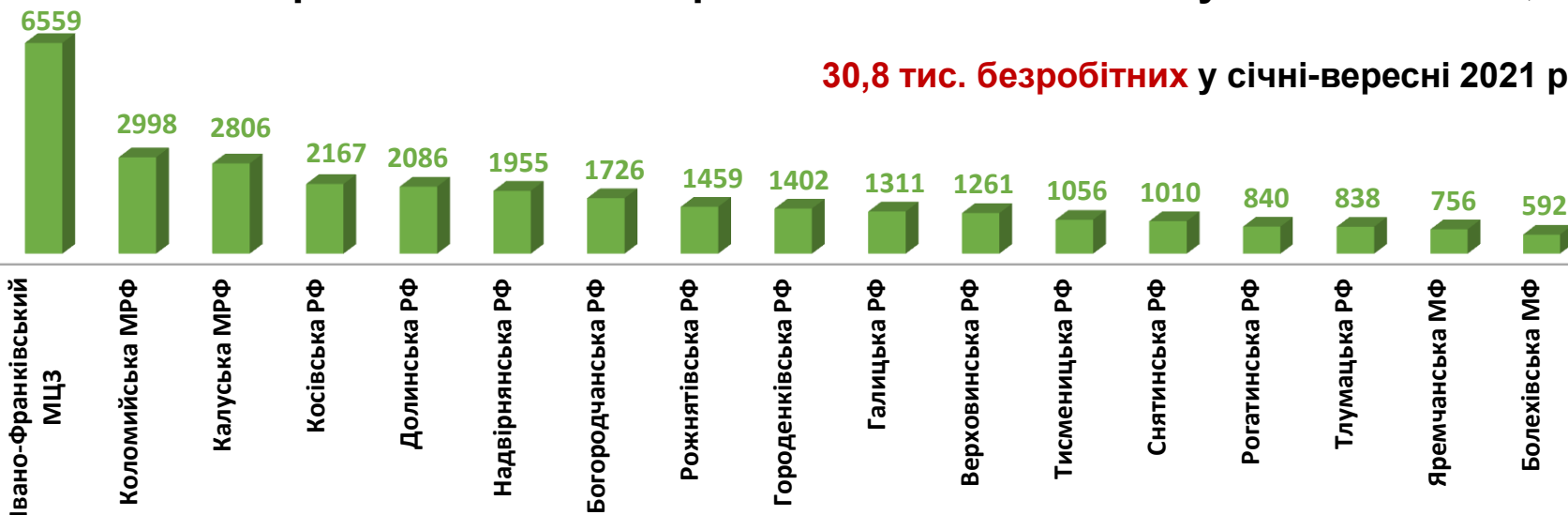
Кількість вакансій в Івано-Франківській обласній службі зайнятості, *одиниць*

17,1 тис. вакансій у січні-вересні 2021 року

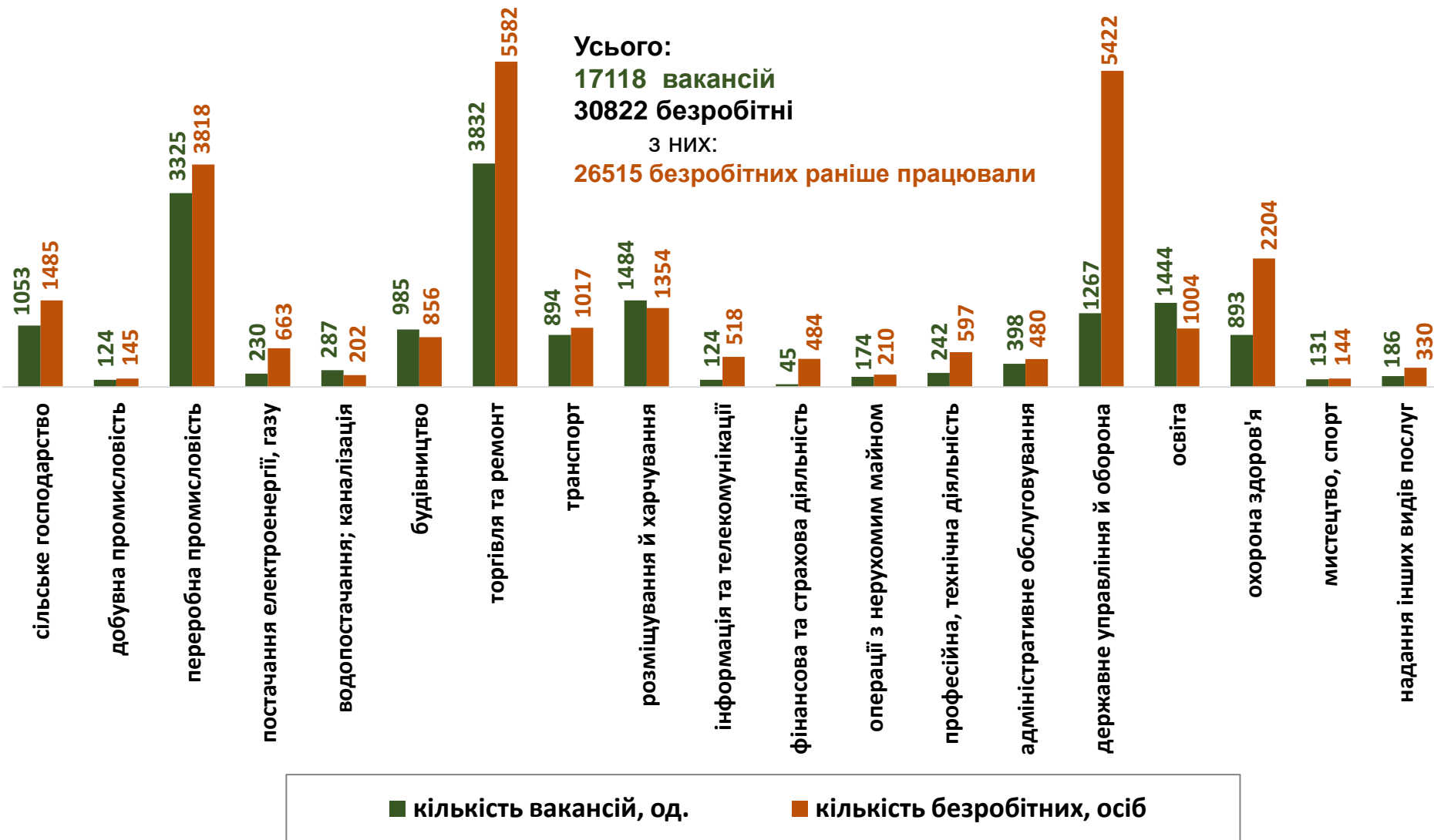


Кількість безробітних в Івано-Франківській обласній службі зайнятості, *осіб*

30,8 тис. безробітних у січні-вересні 2021 року



Кількість вакансій та кількість безробітних (за видами економічної діяльності)



Кількість безробітних за статтю

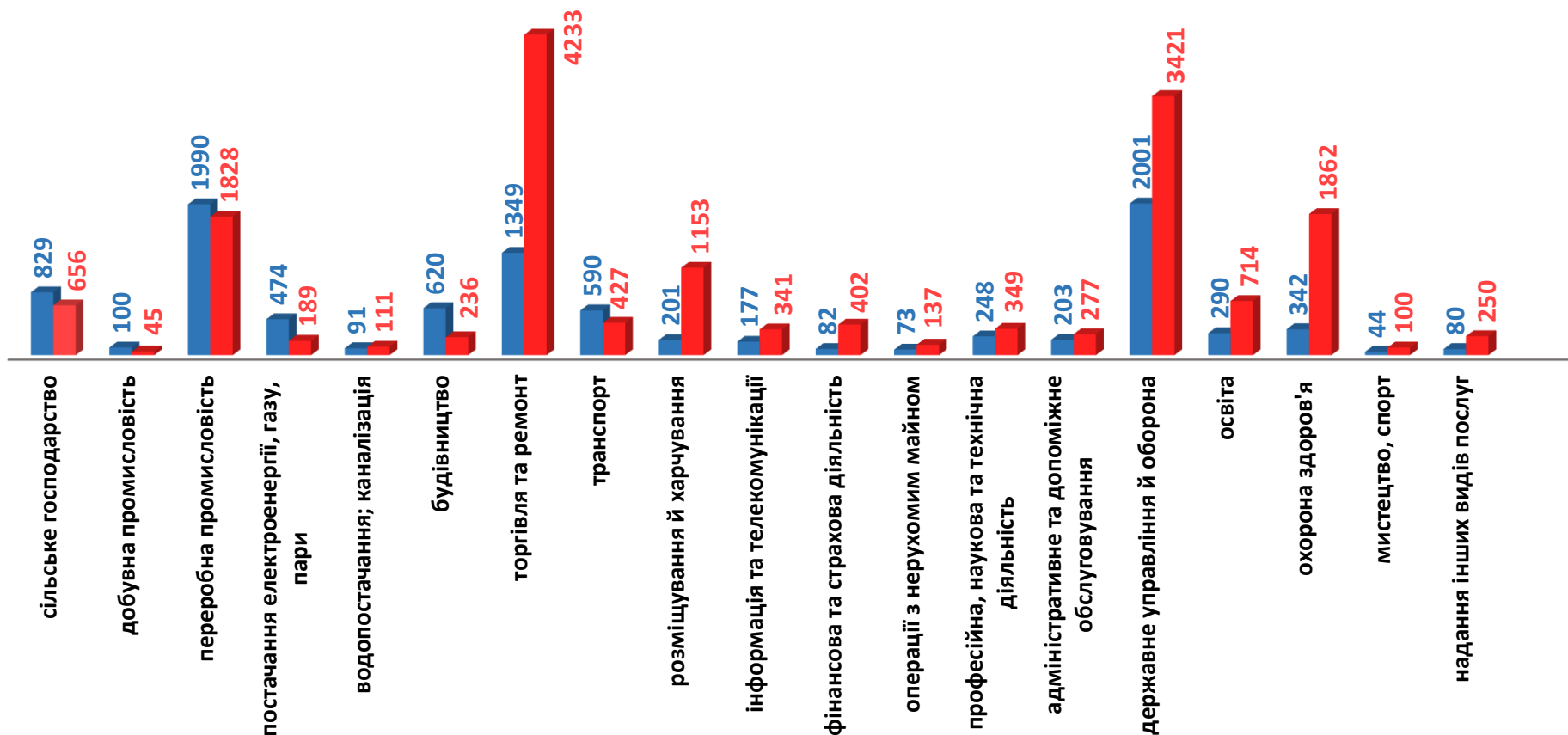
(за статтю та видами економічної діяльності підприємств, на яких вони раніше працювали)



11,3 тис. чоловіків
з них:
9,8 тис. чоловіків раніше працювали

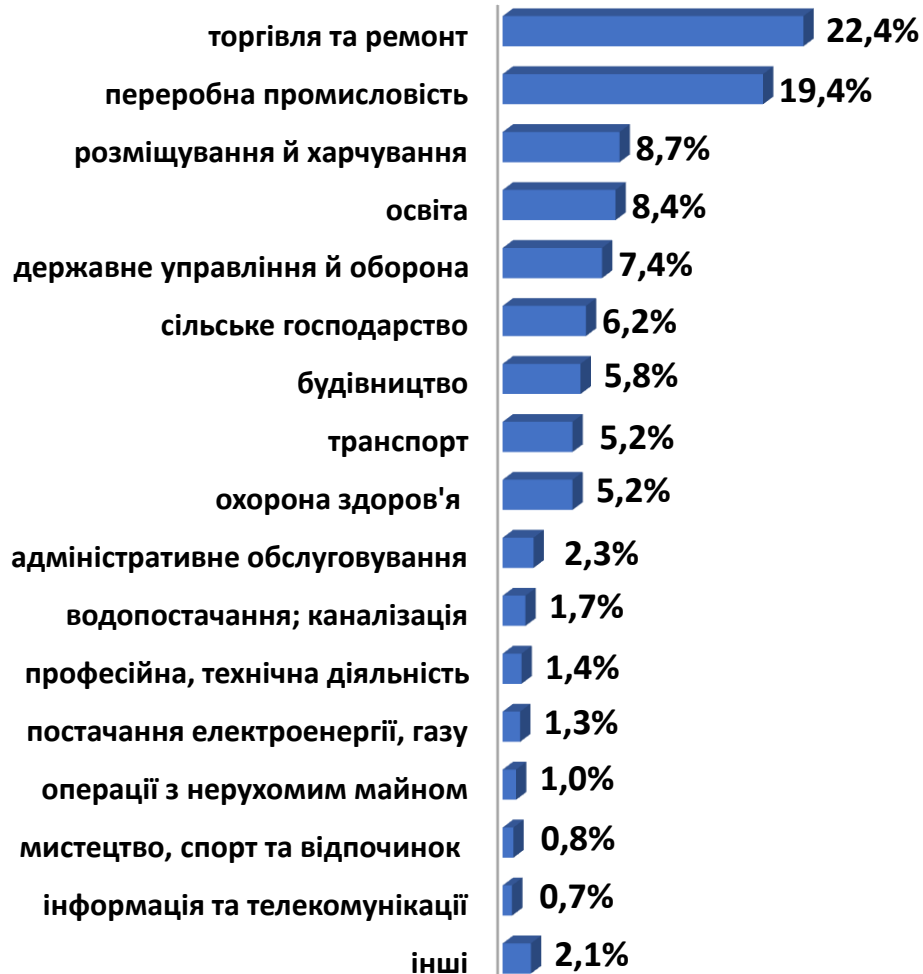


19,5 тис. жінок
з них:
16,7 тис. жінок раніше працювали





Структура вакансій, % (за видами економічної діяльності)



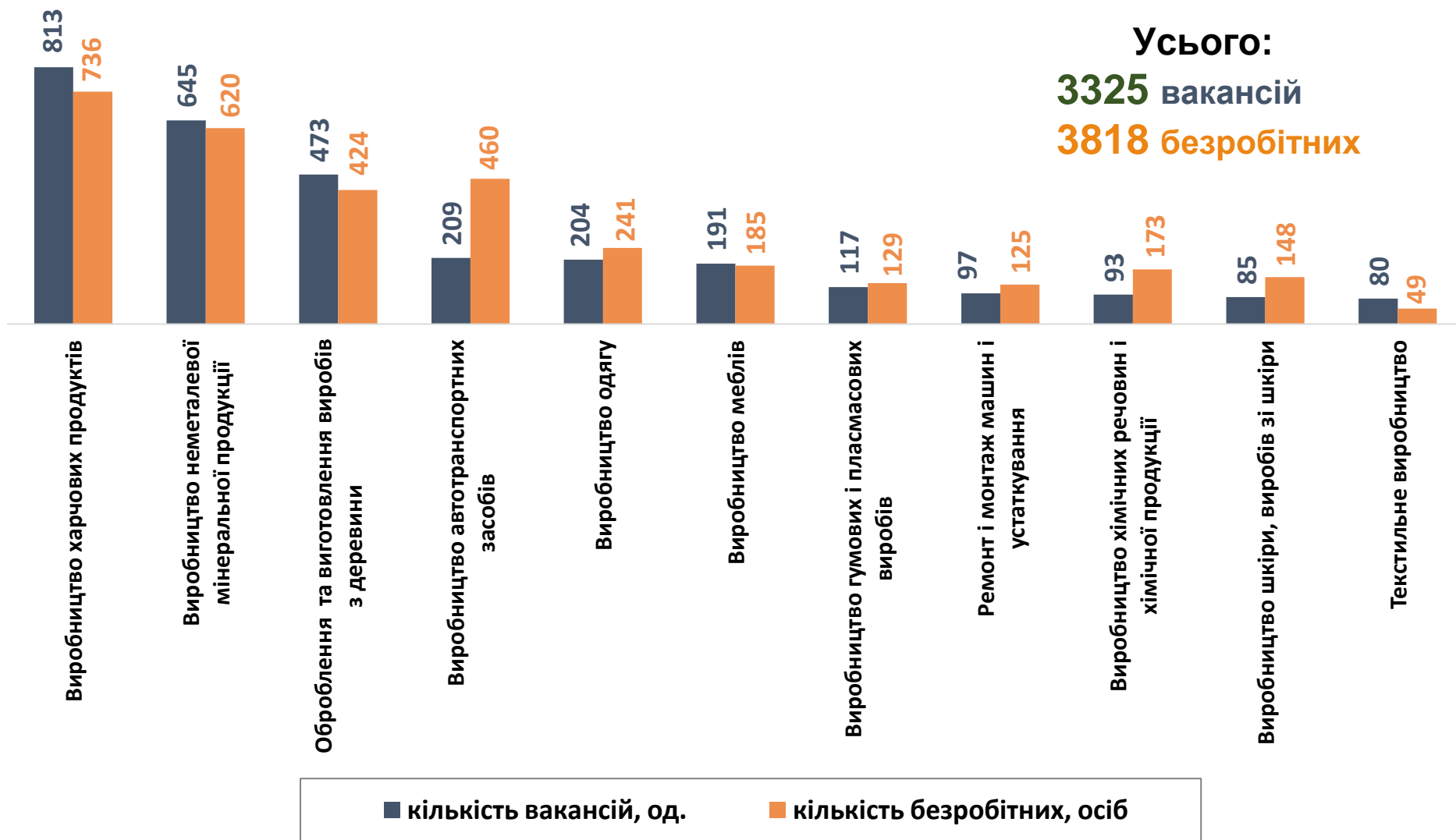
Структура безробітних, % (за видами економічної діяльності, на яких вони раніше працювали)



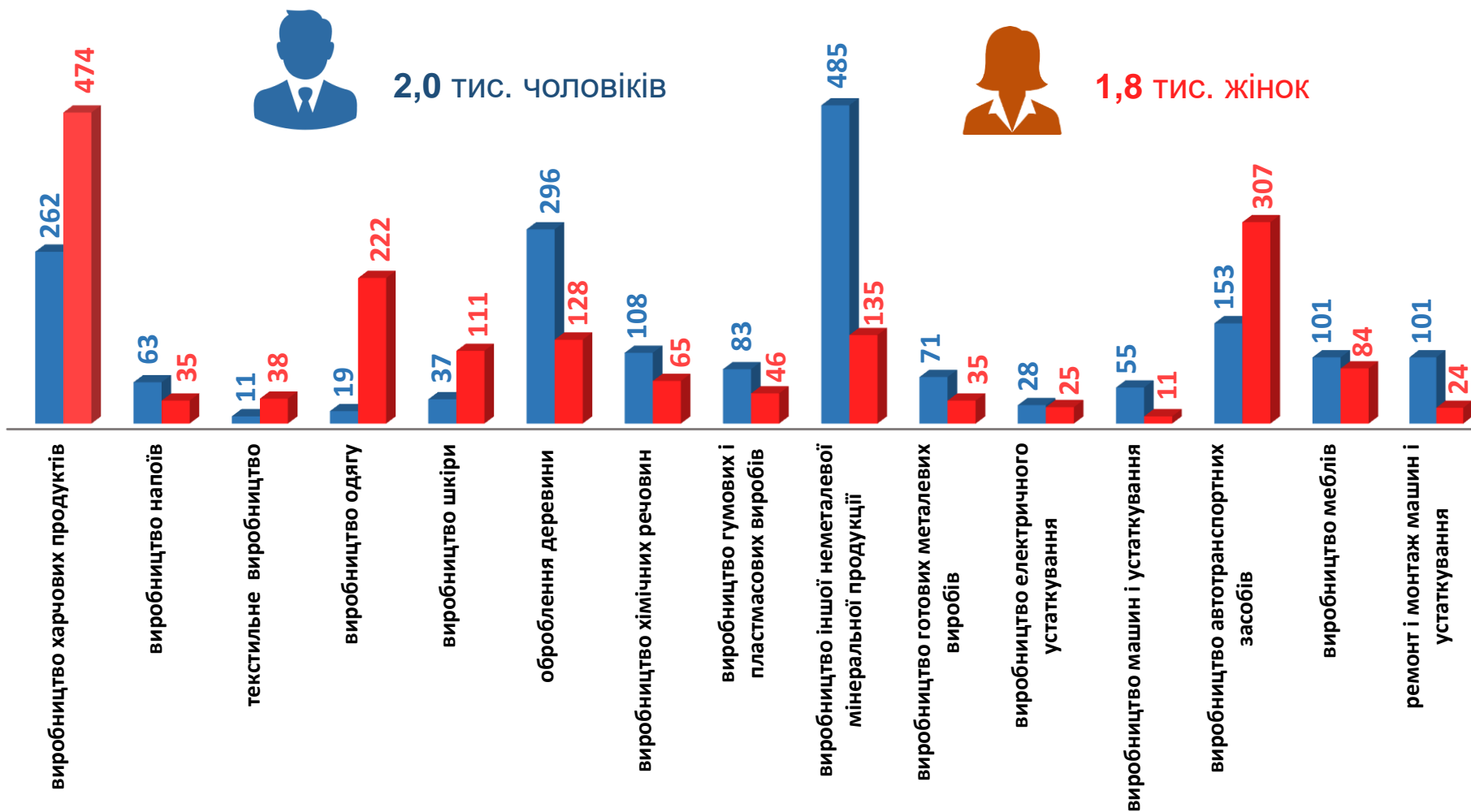


Кількість вакансій та кількість безробітних

(за окремими видами переробної промисловості)



Кількість безробітних за статтю (за статтю та окремими видами переробної промисловості підприємств, на яких вони раніше працювали)





Структура вакансій за видами переробної промисловості, %

3,3 тис. вакансій
у переробній промисловості



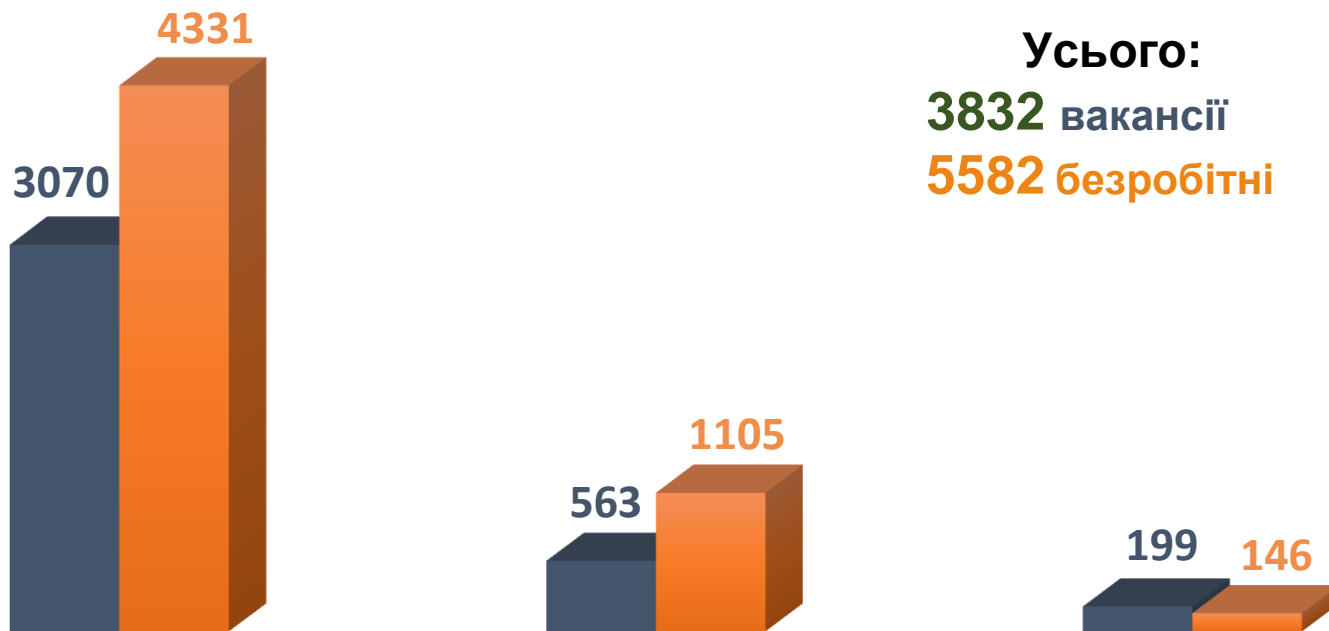
Структура безробітних за видами переробної промисловості, %

3,8 тис. безробітних були зайнятими у переробній промисловості





Кількість вакансій та кількість безробітних за видами оптової та роздрібної торгівлі



Усього:
3832 вакансії
5582 безробітні

роздрібна торгівля, крім торгівлі автотранспортними засобами

оптова торгівля, крім торгівлі автотранспортними засобами

оптова та роздрібна торгівля автотранспортними засобами

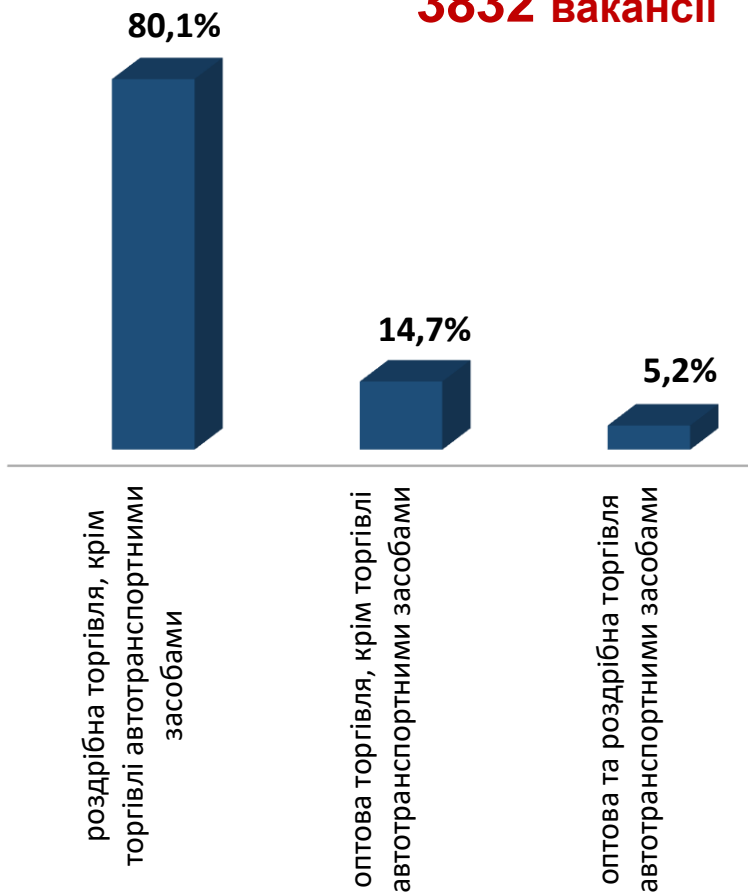
■ Кількість вакансій, одиниць

■ Кількість безробітних, осіб



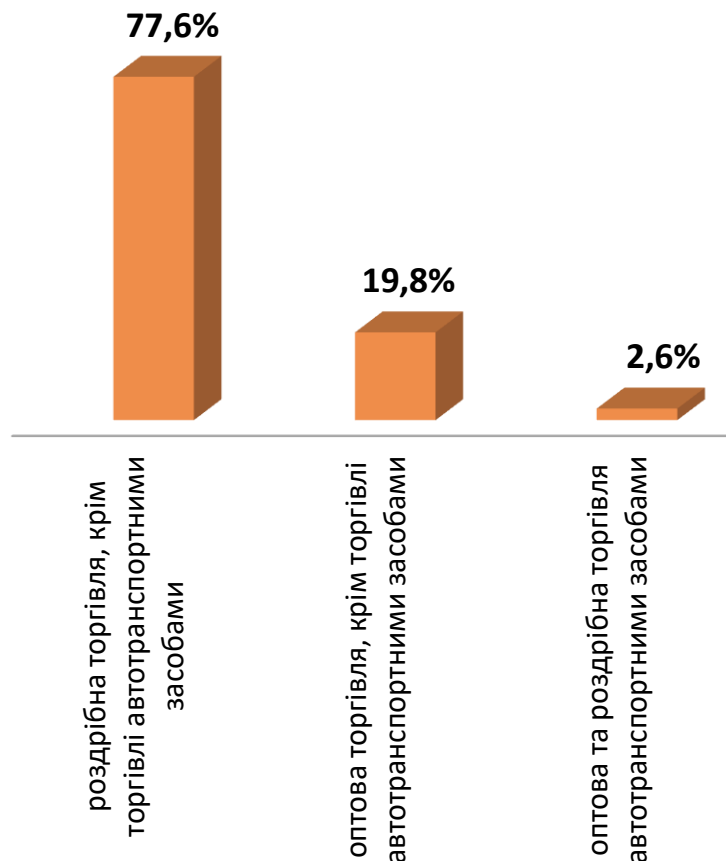
Структура вакансій за видами оптової та роздрібної торгівлі, %

3832 вакансії



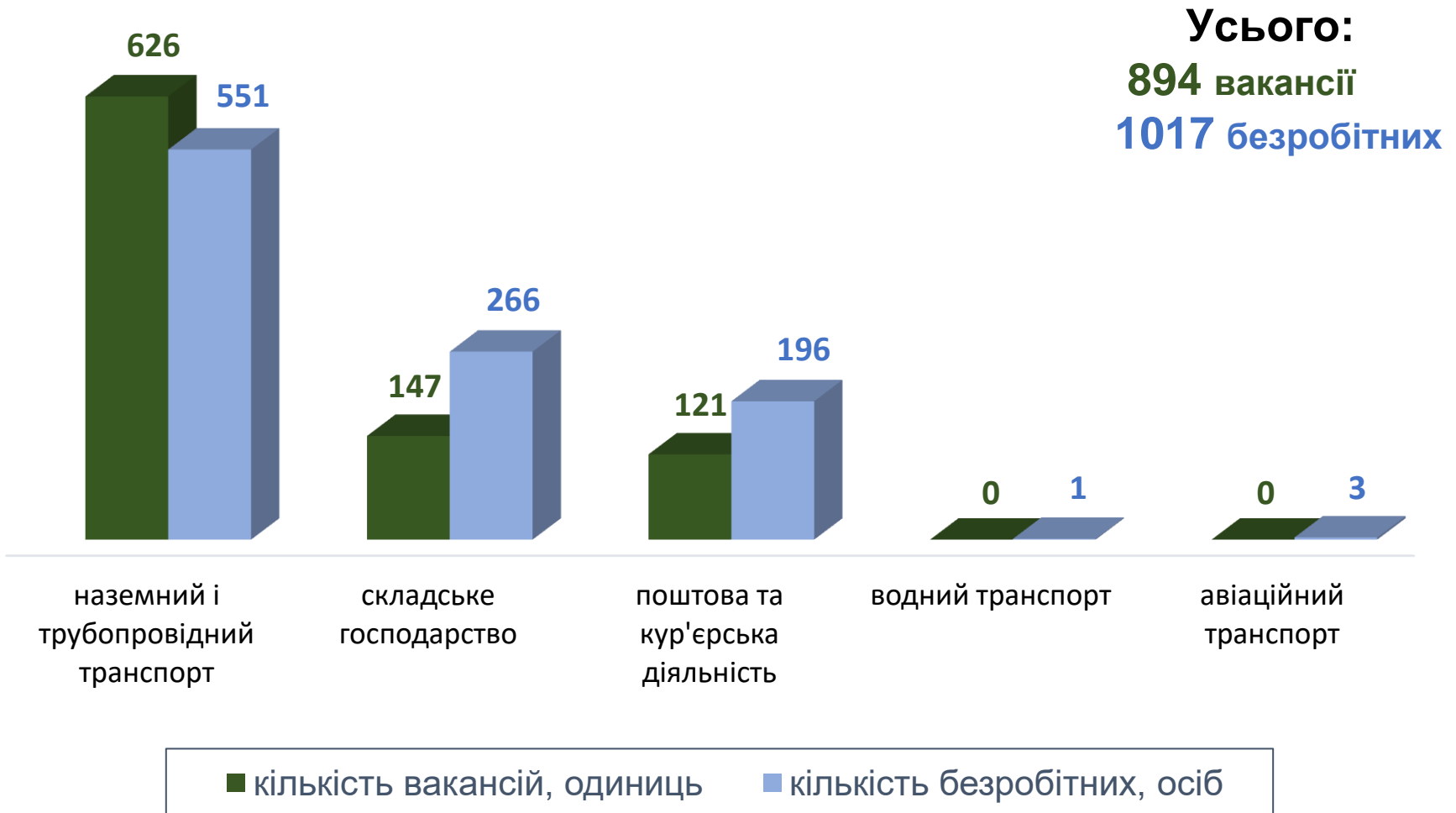
Структура безробітних за видами оптової та роздрібної торгівлі, %

5582 безробітні



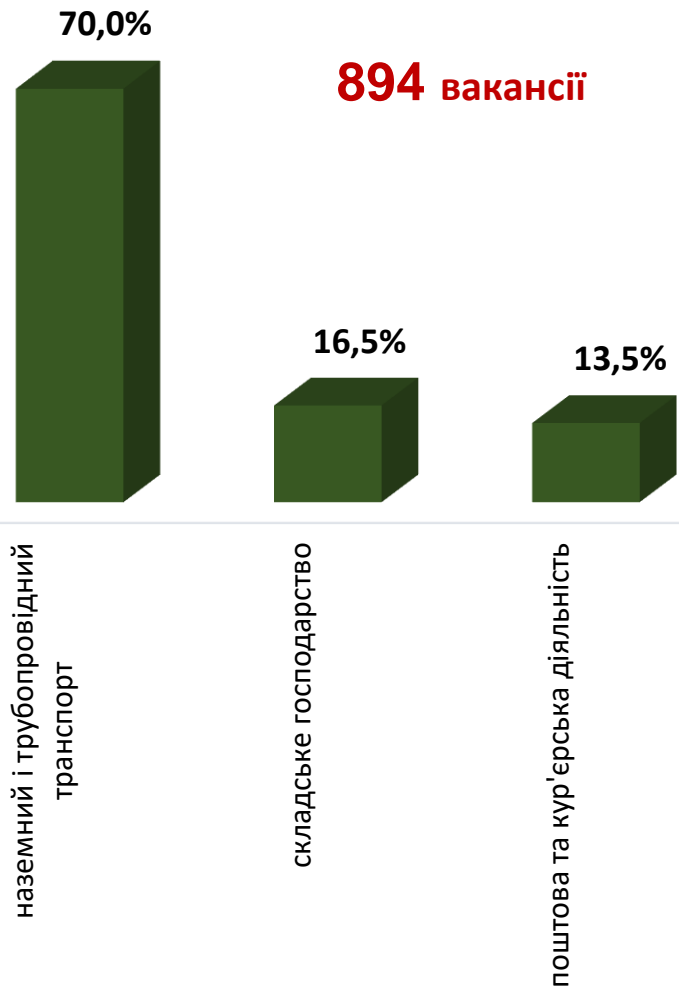


Кількість вакансій та кількість безробітних у сфері транспорту

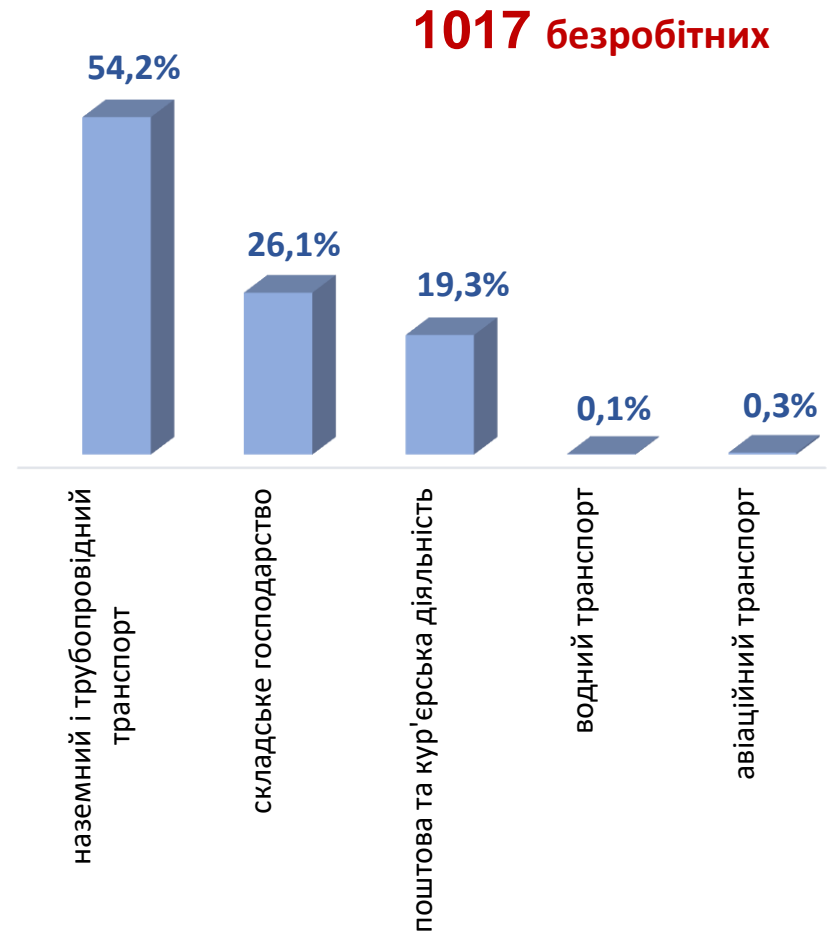




Структура вакансій, % у сфері транспорту



Структура безробітних, % у сфері транспорту



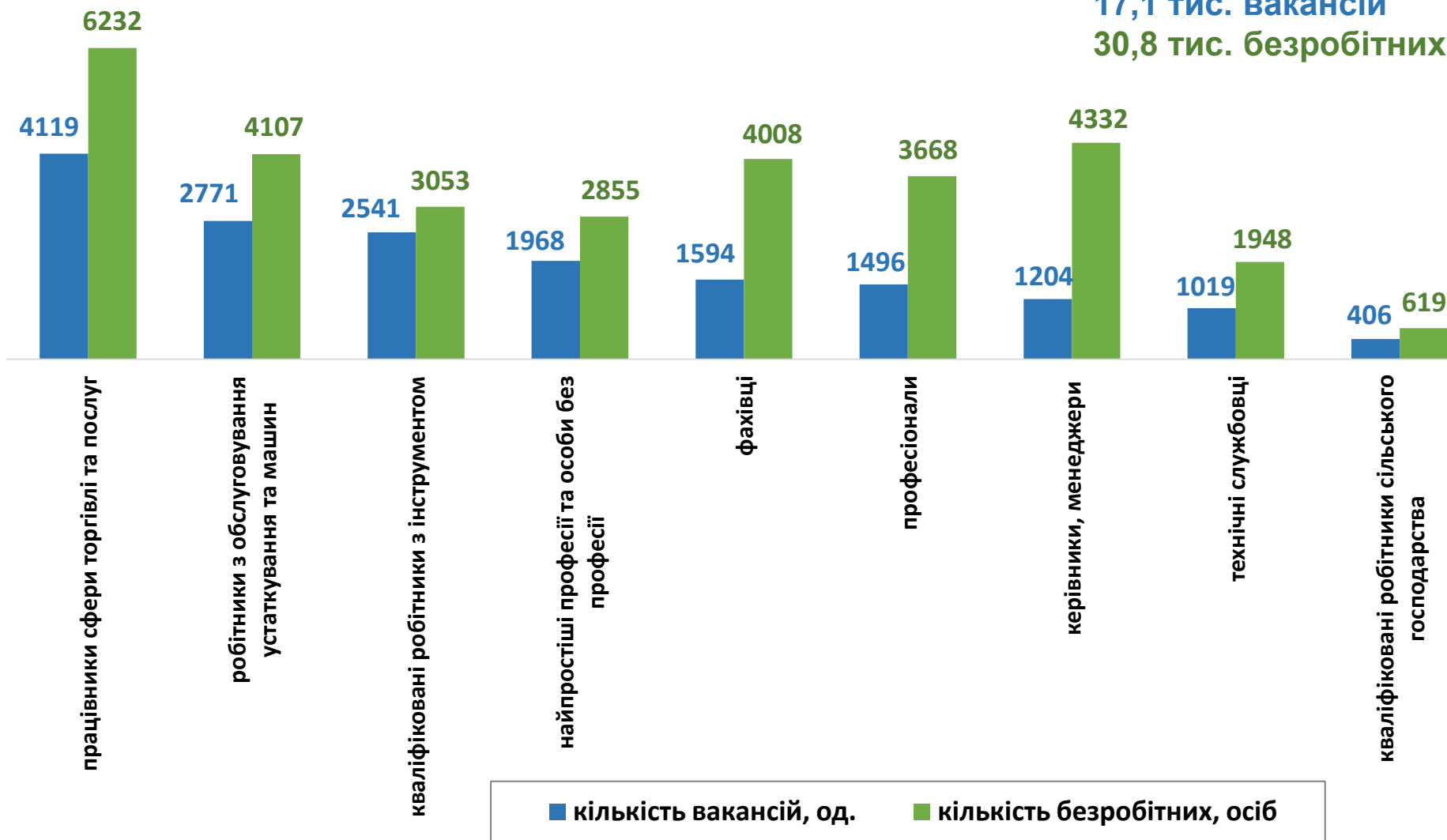
Кількість вакансій та кількість безробітних

(за професійними групами)

Усього:

17,1 тис. вакансій

30,8 тис. безробітних



Кількість безробітних за статтю

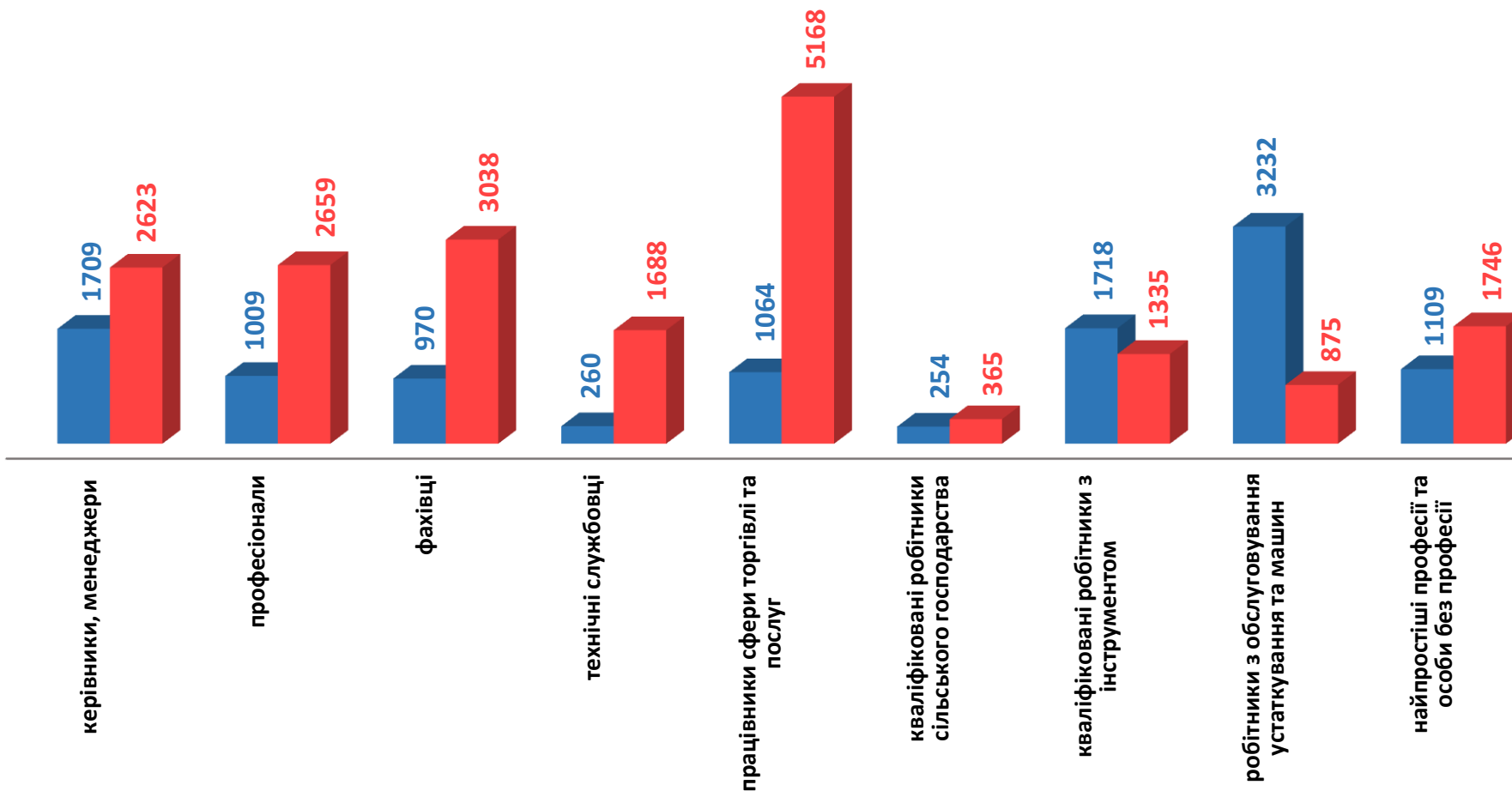
(за статтю та професійними групами)



11,3 тис. чоловіків



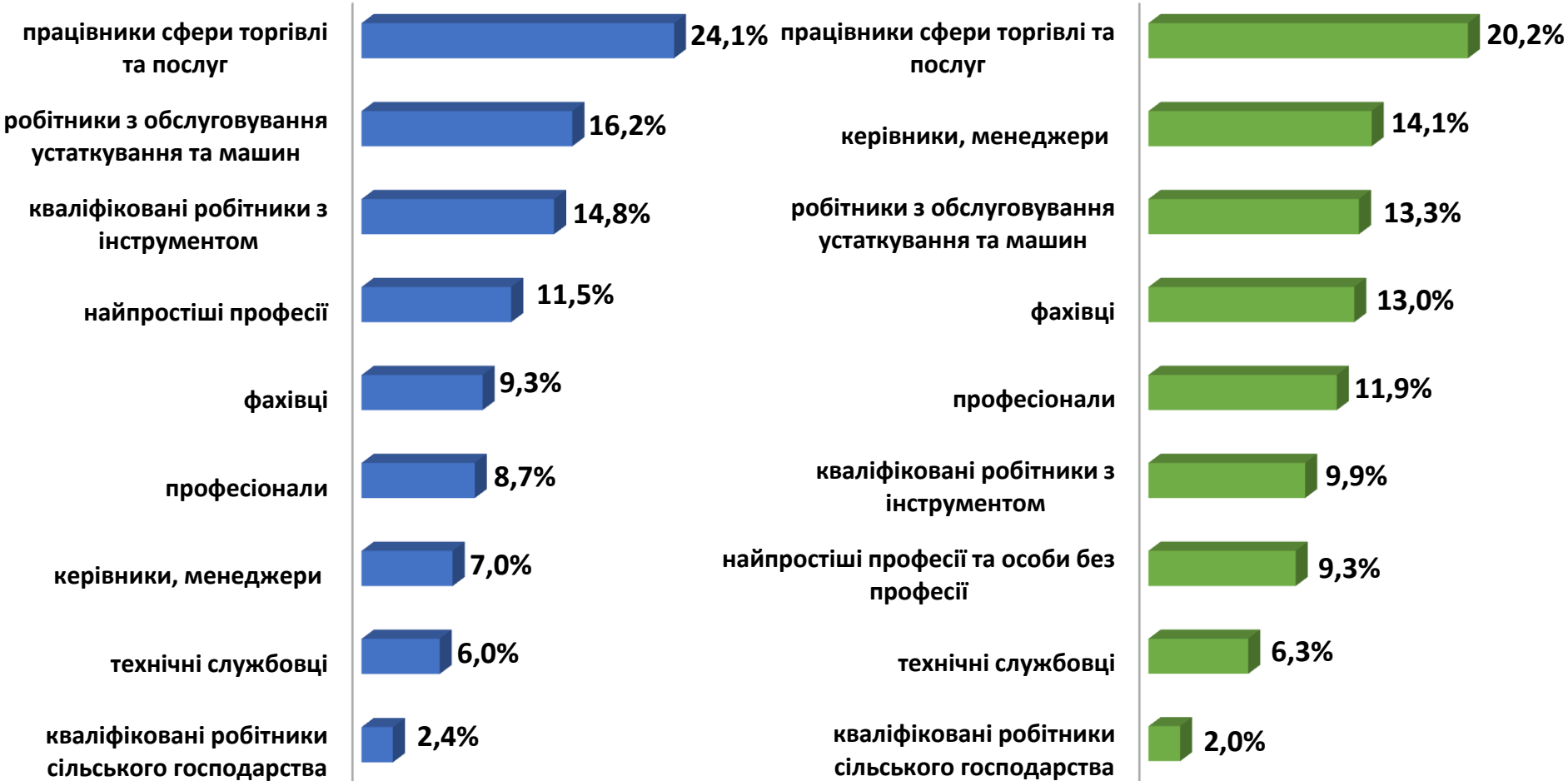
19,5 тис. жінок





Структура вакансій за професійними групами, %

Структура безробітних за професійними групами, %

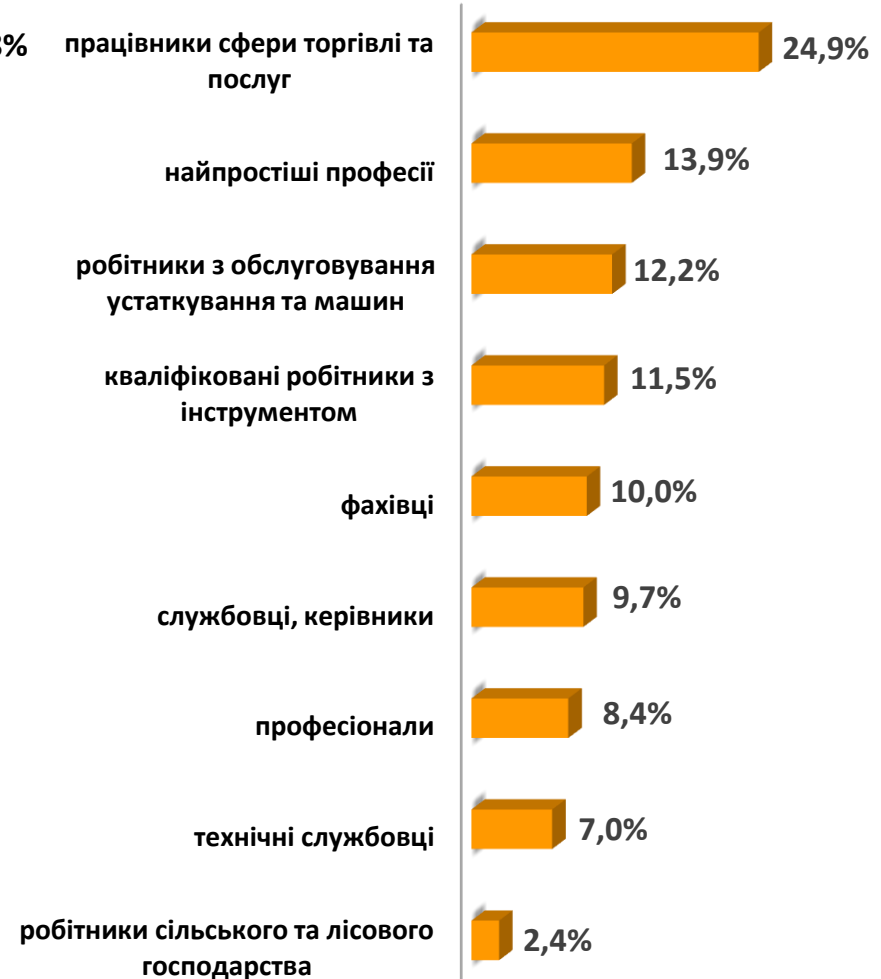


Структура працевлаштованих безробітних, %

За видами економічної діяльності



За професійними групами

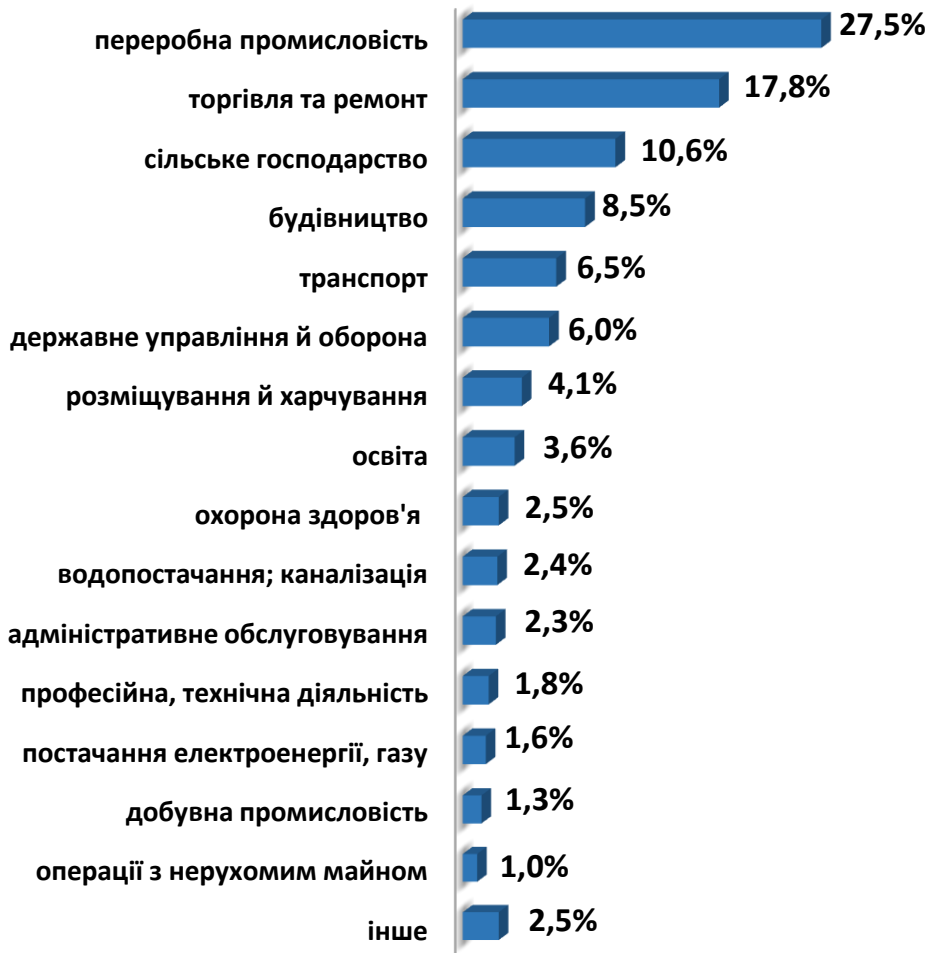


Структура працевлаштованих безробітних, %

(за статтю та видами економічної діяльності)



ЧОЛОВІКИ



ЖІНКИ



Структура працевлаштованих безробітних, %

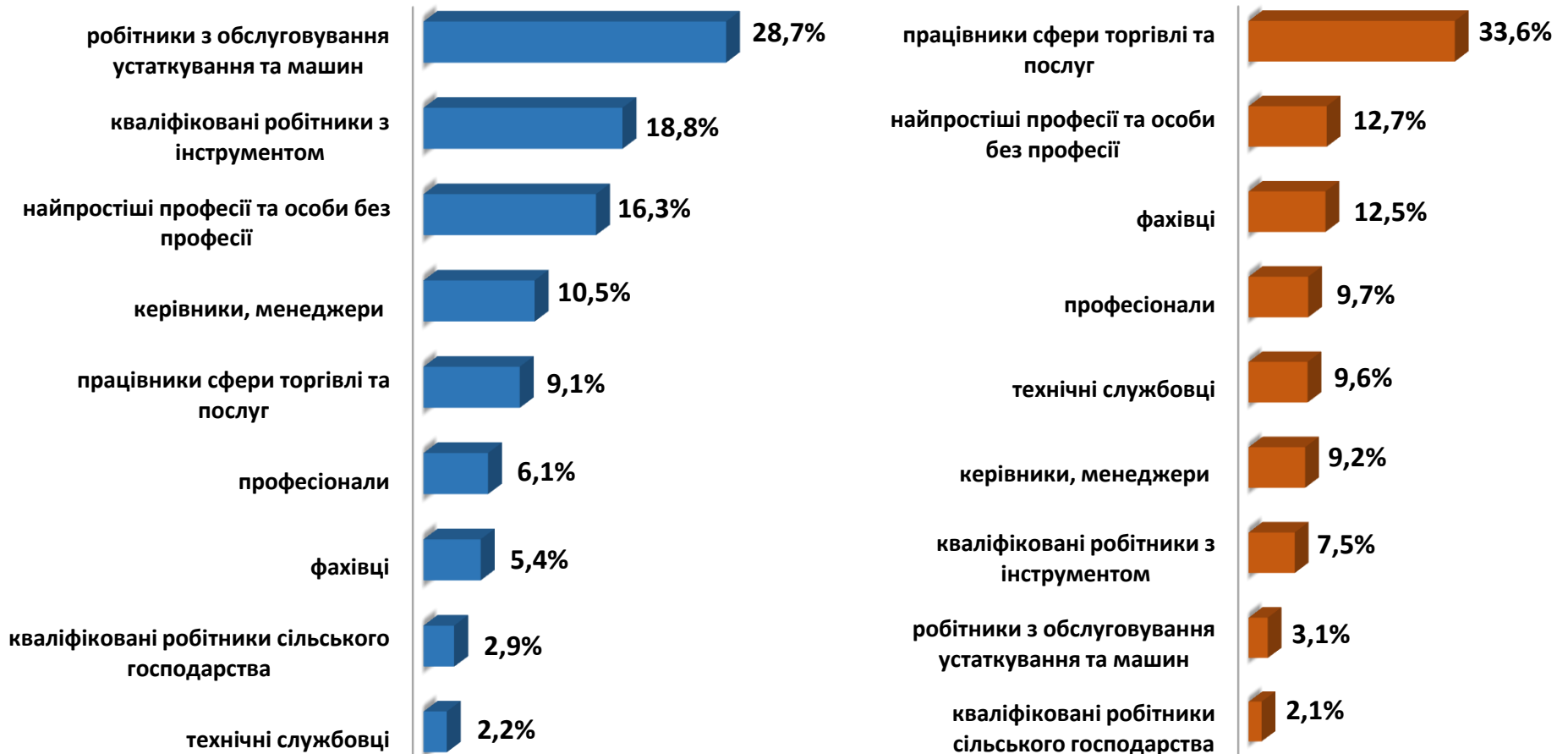


(за статтю та професійними групами)

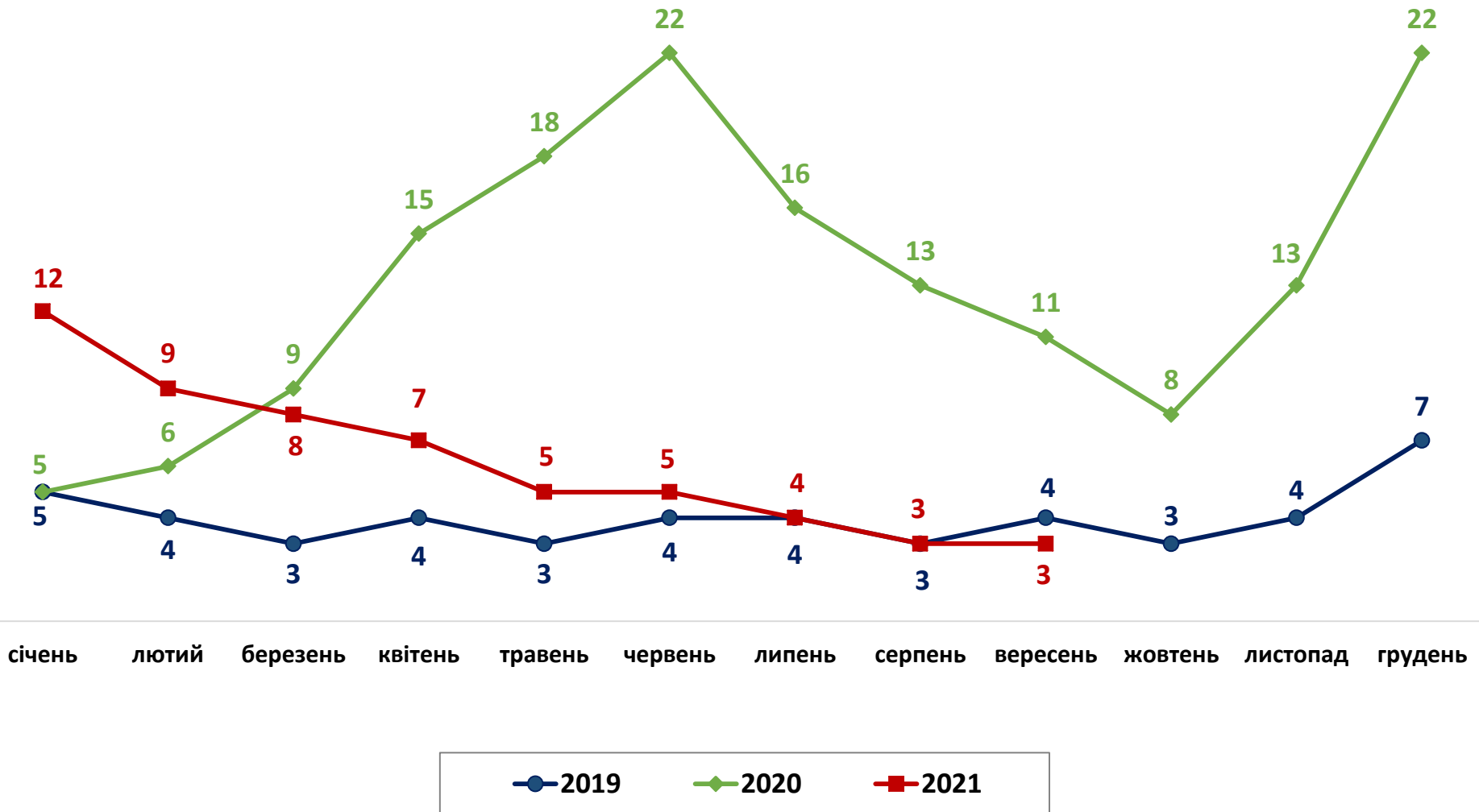
ЧОЛОВІКИ



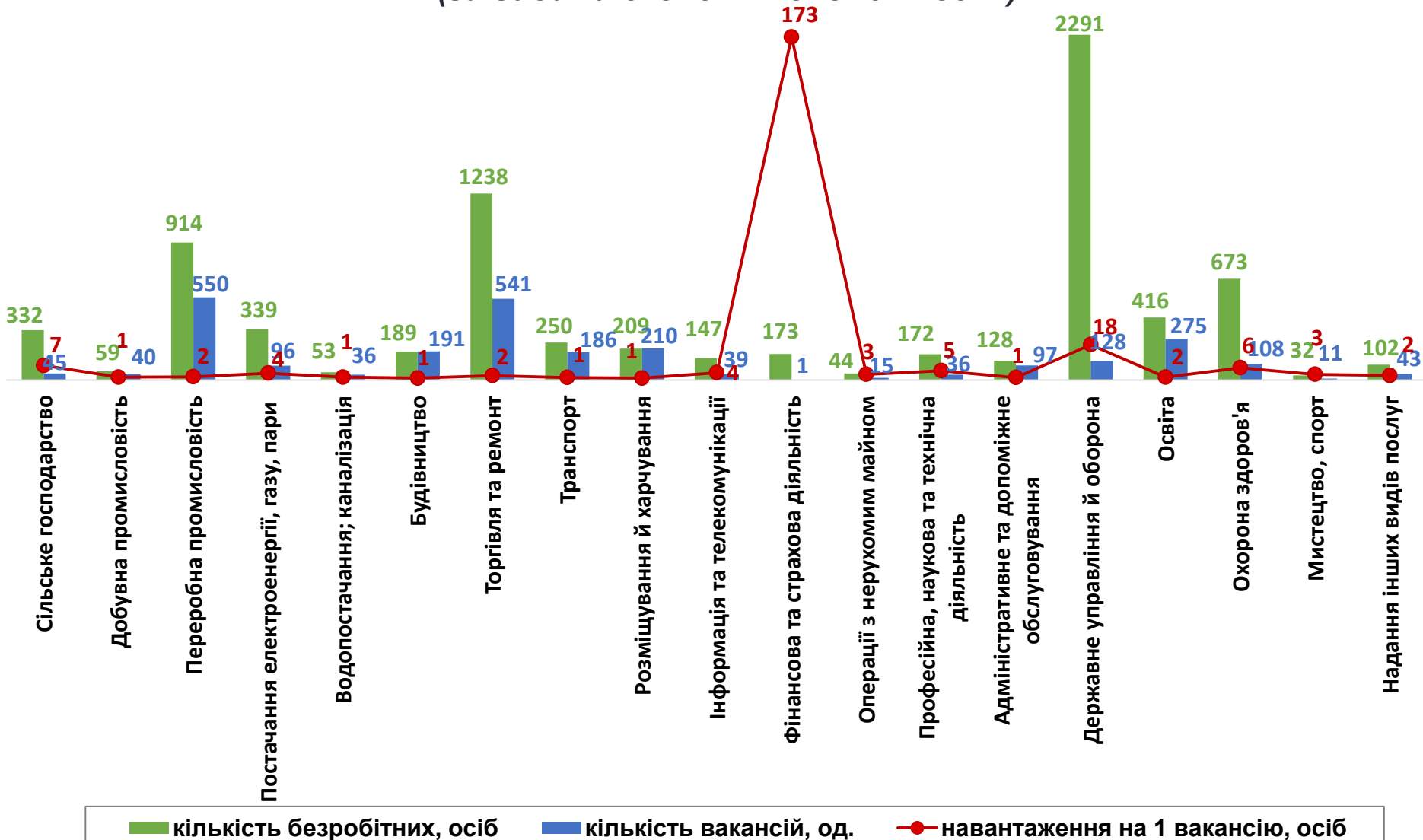
ЖІНКИ



Кількість претендентів на 1 вакансію, станом на кінець місяця, осіб



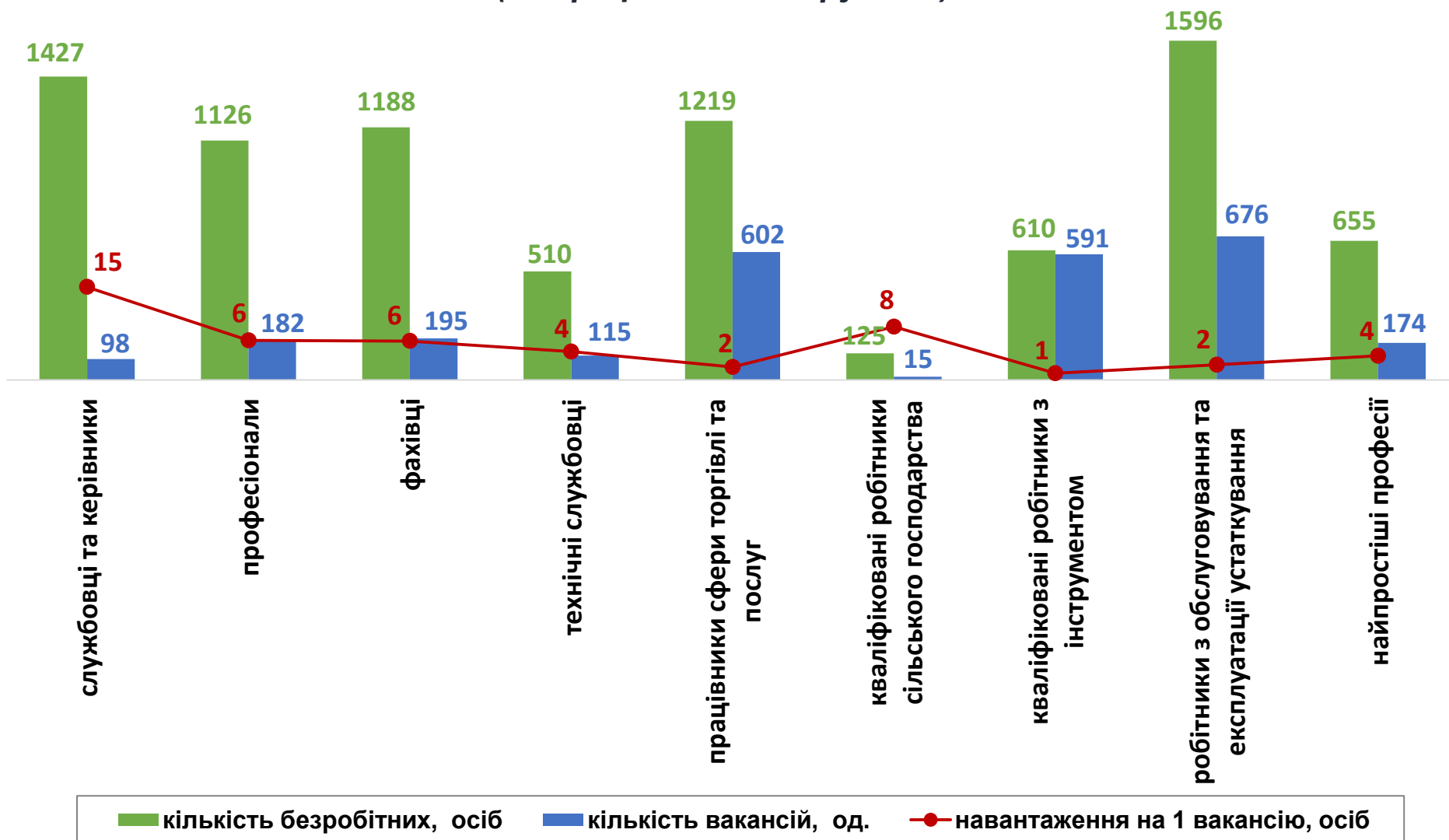
Кількість зареєстрованих безробітних, кількість вакансій та кількість претендентів на 1 вакансію, станом на 1 жовтня 2021 р. (за видами економічної діяльності)





Кількість зареєстрованих безробітних, кількість вакансій та кількість претендентів на 1 вакансію, станом на 1 жовтня 2021 р.

(за професійними групами)





Професії, за якими кількість вакансій є найбільшою, станом на 1 жовтня 2021 року за професійними групами **ТОП-10**

Керівники, менеджери

менеджер (управитель) із збуту

менеджер (управитель) в роздрібній торгівлі
непродовольчими товарами

майстер

майстер з ремонту

майстер автомобільної газонаповнювальної
станції

головний бухгалтер

менеджер (управитель)

менеджер (управитель) з туризму

майстер дільниці

начальник дільниці

Професіонали, фахівці

бухгалтер

фармацевт

адміністратор бази даних

інспектор

технік-електрик

провізор

сестра медична (брат медичний)

вихователь

експедитор

юрист



Професії, за якими кількість вакансій є найбільшою, станом на 1 жовтня 2021 року за професійними групами **ТОП-10**

Технічні службовці

адміністратор

касир торговельного залу

касир квитковий

листоноша (поштар)

обліковець

оператор комп'ютерного набору

касир (на підприємстві, в установі,
організації)

оператор поштового зв'язку

діловод

приймальник замовлень

Працівники сфери торгівлі та послуг

кухар

продавець продовольчих товарів

продавець-консультант

офіціант

продавець непродовольчих товарів

бармен

перукар (перукар - модельєр)

охоронник

покоївка

поліцейський (за спеціалізаціями)



Професії, за якими кількість вакансій є найбільшою, станом на 1 жовтня 2021 року за професійними групами **ТОП-10**

Кваліфіковані робітники сільського господарства

лісоруб

робітник фермерського господарства

вальник лісу

робітник на лісокультурних
(лісогосподарських) роботах

садівник

свинар

Кваліфіковані робітники з інструментом

швачка

в'язальник схемних джгутів, кабелів та
шнурів

монтер кабельного виробництва

слюсар-ремонтник

слюсар з ремонту колісних транспортних
засобів

слюсар з експлуатації та ремонту газового
устаткування

пекар

верстатник деревообробних верстатів

електрогазозварник

штукатур



Професії, за якими кількість вакансій є найбільшою, станом на 1 жовтня 2021 року за професійними групами **ТОП-10**

Робітники з обслуговування устаткування

оператор котельні

водій автотранспортних засобів

машиніст (кочегар) котельної

оператор заправних станцій

складач поїздів

машиніст котка самохідного з рівними
вальцями

водій навантажувача

машиніст крана (кранівник)

машиніст екскаватора

оператор технологічних установок

Найпростіші професії

вантажник

підсобний робітник

робітник з благоустрою

кухонний робітник

прибиральник службових приміщень

укладальник хлібобулочних виробів

укладальник-пакувальник

комірник

приймальник товарів

прибиральник виробничих приміщень



Професії, по яких чисельність безробітних є найбільшою, станом на 1 жовтня 2021 року (ТОП-20)

- ✓ оператор котельні
- ✓ бухгалтер
- ✓ продавець продовольчих товарів
- ✓ машиніст (кочегар) котельної
- ✓ спеціаліст державної служби (місцевого самоврядування)
- ✓ водій автотранспортних засобів
- ✓ продавець-консультант
- ✓ продавець непродовольчих товарів
- ✓ прибиральник службових приміщень
- ✓ директор (керівник) малої торговельної фірми
- ✓ сестра медична (брат медичний)
- ✓ кухар
- ✓ головний бухгалтер
- ✓ підсобний робітник
- ✓ опалювач
- ✓ адміністратор
- ✓ менеджер (управитель)
- ✓ в'язальник схемних джгутів, кабелів та шнурів
- ✓ вчитель закладу загальної середньої освіти
- ✓ охоронник

Професії, по яких чисельність безробітних за статтю є найбільшою, станом на 1 жовтня 2021 року

ТОП-10



Чоловіки

- ✓ оператор котельні
- ✓ машиніст (кочегар) котельної
- ✓ водій автотранспортних засобів
- ✓ охоронник
- ✓ голова органу місцевого самоврядування (міський, сільський і т. ін.)
- ✓ опалювач
- ✓ підсобний робітник
- ✓ стрілець
- ✓ директор (керівник) малої торговельної фірми
- ✓ спеціаліст державної служби (місцевого самоврядування)



Жінки

- ✓ бухгалтер
- ✓ продавець продовольчих товарів
- ✓ оператор котельні
- ✓ спеціаліст державної служби (місцевого самоврядування)
- ✓ продавець-консультант
- ✓ прибиральник службових приміщень
- ✓ продавець непродовольчих товарів
- ✓ сестра медична (брат медичний)
- ✓ директор (керівник) малої торговельної фірми
- ✓ кухар



✓ Професії, за якими спостерігався найбільший дефіцит вакансій серед усіх професій (за Класифікатором професій), у січні - вересні 2021 року

- ✓ оператор котельні
- ✓ бухгалтер
- ✓ продавець непродовольчих товарів
- ✓ продавець продовольчих товарів
- ✓ директор (керівник) малої торговельної фірми
- ✓ прибиральник службових приміщень
- ✓ сестра медична (брат медичний)
- ✓ молодша медична сестра
- ✓ продавець-консультант
- ✓ спеціаліст державної служби (місцевого самоврядування)
- ✓ менеджер (управитель)
- ✓ в'язальник схемних джгутів, кабелів та шнурів
- ✓ машиніст (кочегар) котельної
- ✓ економіст
- ✓ головний бухгалтер

✓ Професії, за якими спостерігався найбільший дефіцит кадрів серед усіх професій (за Класифікатором професій), у січні - вересні 2021 року

- ✓ офіціант
- ✓ робітник з благоустрою
- ✓ укладальник пиломатеріалів, деталей та виробів з деревини
- ✓ асистент вчителя
- ✓ кухар дитячого харчування
- ✓ лісоруб
- ✓ складач поїздів
- ✓ підсобний робітник
- ✓ асистент вихователя дошкільного навчального закладу
- ✓ педагог-організатор
- ✓ тракторист
- ✓ сортувальник матеріалів та виробів з деревини
- ✓ монтер кабельного виробництва
- ✓ агент з нерухомості
- ✓ штукатур