



ПОПИТ ТА ПРОПОЗИЦІЯ НА ЗАРЕЄСТРОВАНОМУ РИНКУ ПРАЦІ ІВАНО-ФРАНКІВСЬКОЇ ОБЛАСТІ У СІЧНІ-ВЕРЕСНІ 2022 РОКУ

www.dcz.gov.ua



У січні-вересні 2022 року роботодавці проінформували службу зайнятості про наявність 11,6 тис. вакансій.

Структура вакансій за видами економічної діяльності була наступною: 23% вакансій пропонувалося в оптовій та роздрібній торгівлі; 19% – в переробній промисловості; 10% - в освіті, 9% – в тимчасовому розміщуванні та організації харчування; 8% – в сільському та лісовому господарстві; 7% – в охороні здоров'я.

У професійному розрізі, найбільше вакансій пропонувалося для працевлаштування: працівників сфери торгівлі та послуг (23%); робітників з обслуговування, експлуатації устаткування та машин (16%); кваліфікованих робітників з інструментом (14%); фахівців (11%); працівників найпростіших професій (10%); професіоналів (9%).

Станом на 1 жовтня 2022 року кількість актуальних вакансій, заявлених роботодавцями до служби зайнятості області, становила 1,3 тис. одиниць, що на 52,6% менше, ніж на відповідну дату минулого року.

За видами економічної діяльності більшість вакансій налічувалася на підприємствах переробної промисловості (23%), в оптовій та роздрібній торгівлі (20%), в освіті (13%). у тимчасовому розміщуванні й організації харчування (10%),

За професійними групами: найбільший попит роботодавців від всіх поданих вакансій спостерігався на кваліфікованих робітників з інструментом – 26% (швачка, в'язальник схемних джгутів, кабелів та шнурів, слюсар-ремонтник, пекар, слюсар з ремонту колісних транспортних засобів, кондитер); працівників сфери торгівлі та послуг – 22% (продавець, кухар, офіціант, бармен, перукар (перукар-модельєр), манікюрник); робітників з обслуговування, експлуатації устаткування та машин – 16% (оператор котельні, водій автотранспортних засобів, машиніст (кочегар) котельної); професіоналів – 11% (фармацевт, інспектор, вчитель, лікар-стоматолог, вихователь закладу дошкільної освіти); фахівців – 9% (бухгалтер, сестра медична (брат медичний), асистент фармацевта, фахівець, технік-конструктор); службовців, керівників, менеджерів – 6% (менеджер (управитель), менеджер (управитель) із збуту, завідувач господарства, майстер); працівників найпростіших професій – 6% (підсобний робітник, опалювач, кухонний робітник, прибиральник службових приміщень, робітник з благоустрою); технічних службовців – 3% (касир торговельного залу, адміністратор, секретар, обліковець).

У січні- вересні 2022 року послугами державної служби зайнятості скористалися 22,5 тис. безробітних громадян.



За видами економічної діяльності, серед безробітних, які мали професійний досвід, 23% раніше працювали в оптовій та роздрібній торгівлі; 16% – у державному управлінні й обороні; 14% – на підприємствах переробної промисловості; 7% – у сфері охорони здоров'я та надання соціальної допомоги.

За професійними групами, серед зареєстрованих безробітних переважають працівники сфери торгівлі та послуг (20%); робітники з обслуговування, експлуатації устаткування та машин (19%); службовці, керівники, менеджери (12%); фахівці (11%); професіонали (11%); кваліфіковані робітники з інструментом (9%).

Станом на 1 жовтня 2022 року послуги державної служби зайнятості отримували **6,8 тис. зареєстрованих безробітних**, що на 19,5% менше, ніж на відповідну дату минулого року.

За статтю: у загальній кількості зареєстрованих безробітних чоловіки становили 2,1 тис. осіб (або 31%), жінки – 4,7 тис. осіб (або 69%).

За віковими групами: 25% зареєстрованих безробітних були у віці до 35 років; 27% – у віці від 35 до 45 років; 26% – у віці від 45 до 55 років; 22% – понад 55 років.

За освітою: 51% зареєстрованих безробітних мали вищу освіту, 33% – професійно-технічну, 16% – загальну середню освіту.

Станом на 1 жовтня 2022 року, в середньому по області, **на одне вільне робоче місце претендувало 5 безробітних** (на 1 жовтня 2021 року – 3 особи).

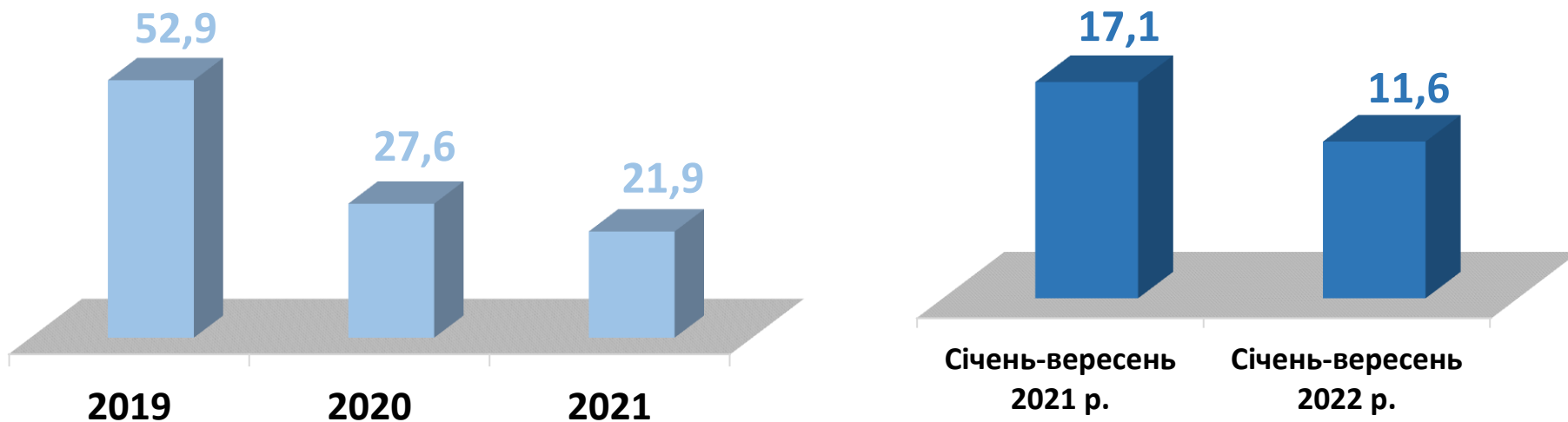
Найбільша невідповідність попиту на робочу силу та її пропозиції у професійно-кваліфікаційному розрізі спостерігалася серед службовців та керівників (12 осіб), технічних службовців (12 осіб), кваліфікованих робітників сільського та лісового господарств (на 1 вакансію претендували 10 осіб), працівників найпростіших професій (9 осіб).

Найбільших труднощів з працевлаштуванням в даний час зазнають представники таких професій: директор (керівник) малої торговельної фірми, спеціаліст державної служби (місцевого самоврядування), бухгалтер, молодша медична сестра (санітарка). Наприклад: для 92 безробітних директорів (керівників) малої торговельної фірми на сьогодні відсутні вакансії, для 67 спеціалістів державної служби (місцевого самоврядування) 2 вакансії, для 169 бухгалтерів є 14 вакансій, для 81 молодшої медичної сестри (санітарки) є 1 вакансія.

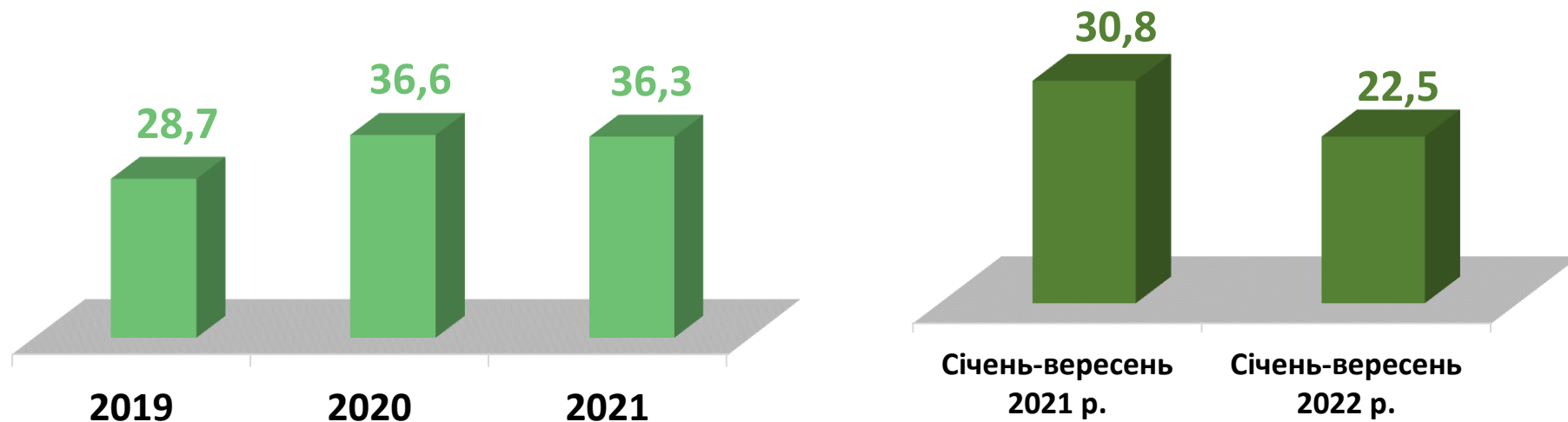
Нестача кадрів спостерігалася серед представників таких професій: швачка, виробник харчових напівфабрикатів, кухар дитячого харчування, налагоджувальник колійних машин та механізмів, пожежний-рятувальник, водолаз, слюсар-електрик з ремонту електроустаткування, слюсар з ремонту колісних транспортних засобів.



Кількість вакансій, тис. одиниць

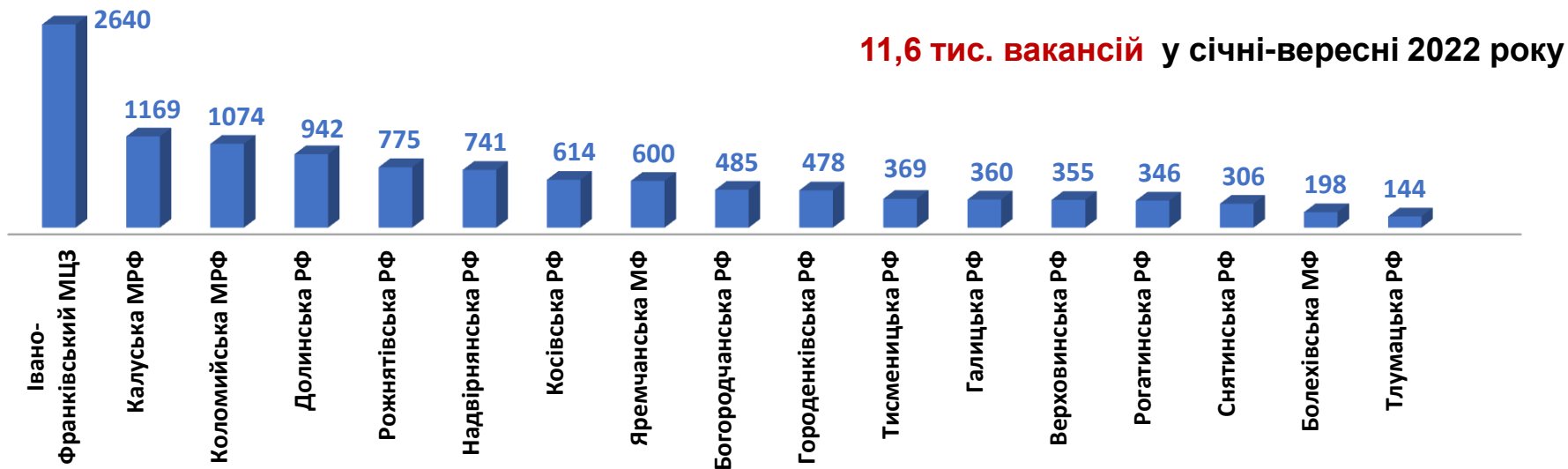


Кількість безробітних, тис. осіб





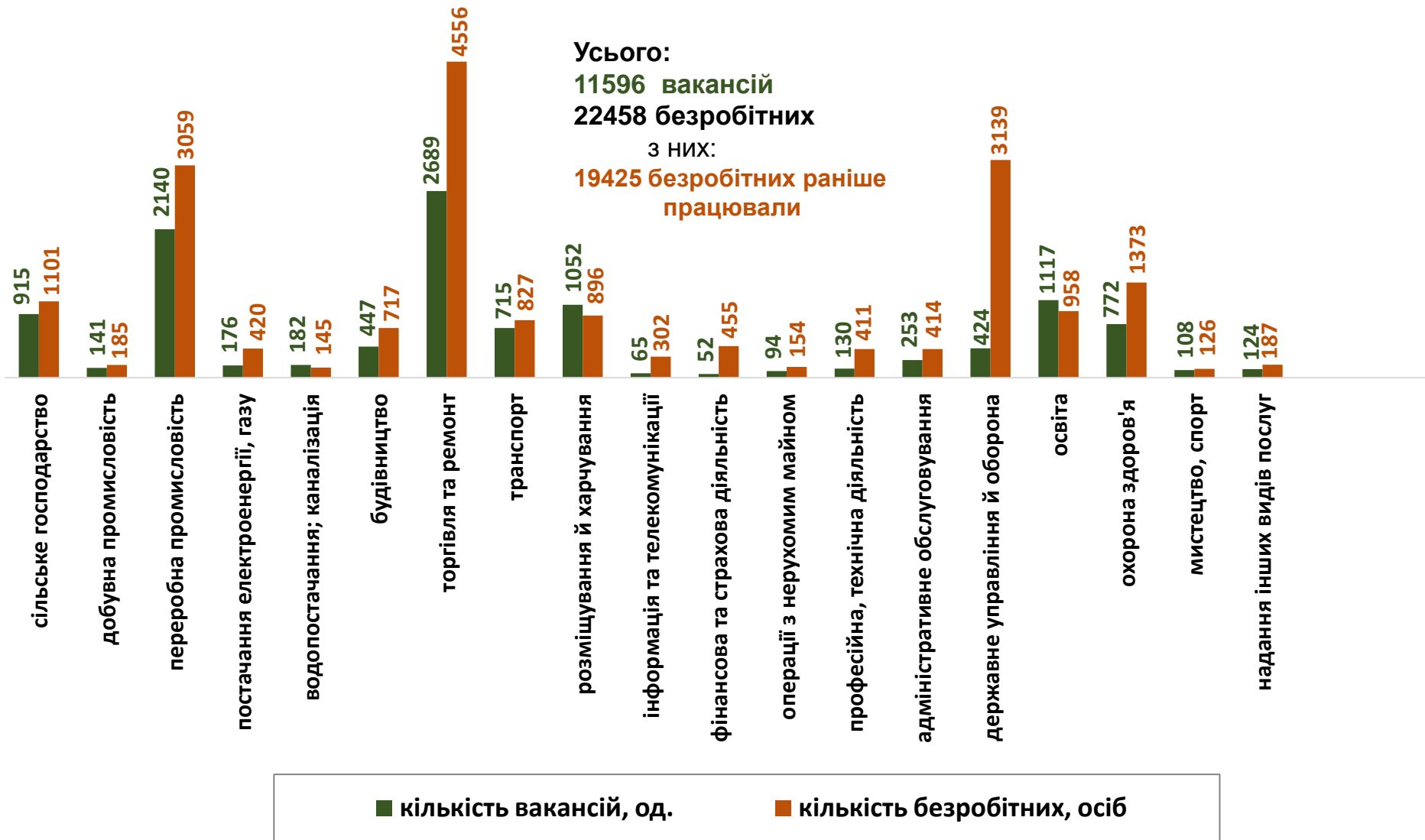
Кількість вакансій в Івано-Франківській обласній службі зайнятості, *одиниць*



Кількість безробітних в Івано-Франківській обласній службі зайнятості, *осіб*



Кількість вакансій та кількість безробітних (за видами економічної діяльності)



Кількість безробітних за статтю

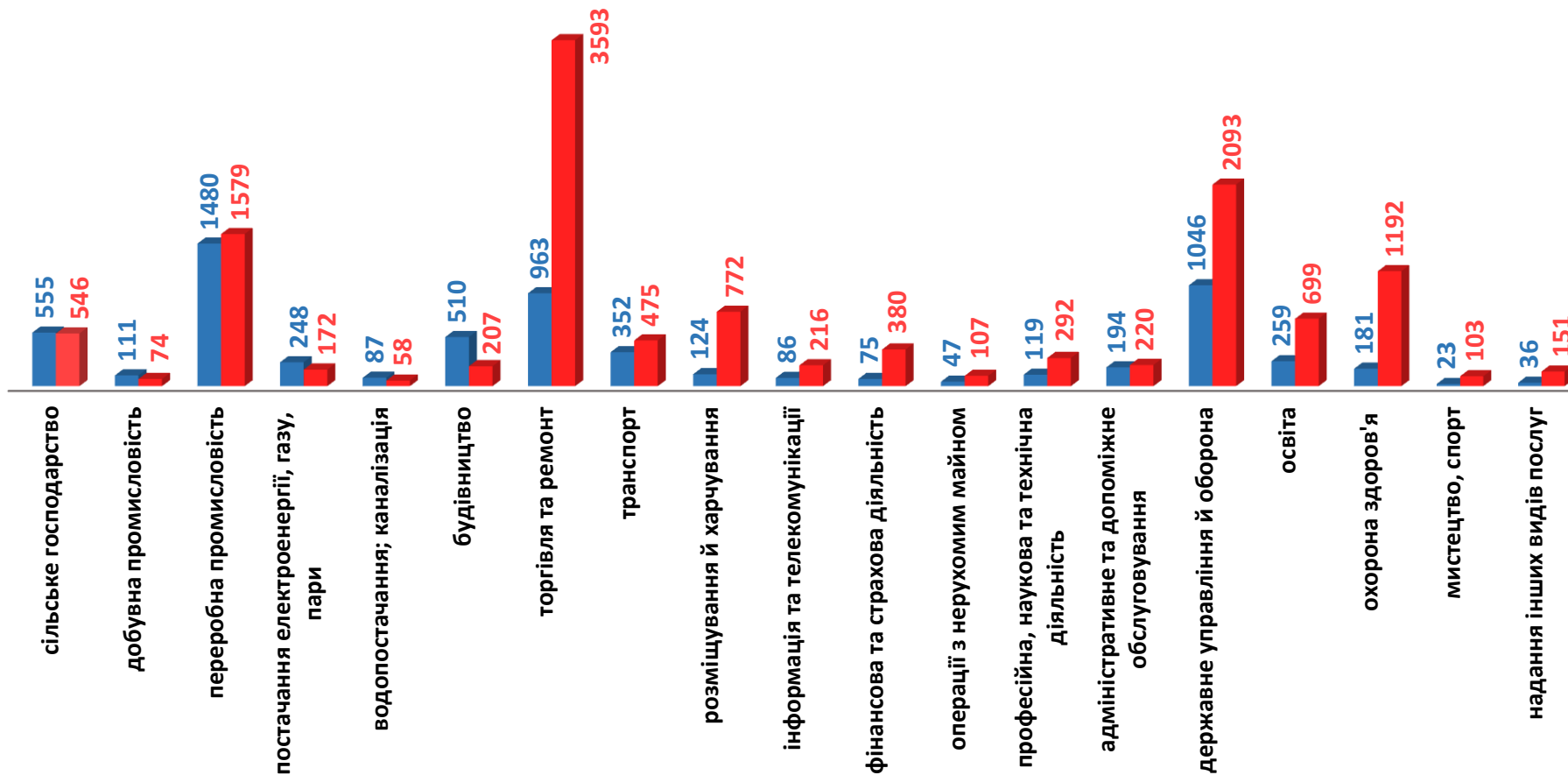
(за статтю та видами економічної діяльності підприємств, на яких вони раніше працювали)



7,5 тис. чоловіків
з них:
6,5 тис. чоловіків раніше працювали

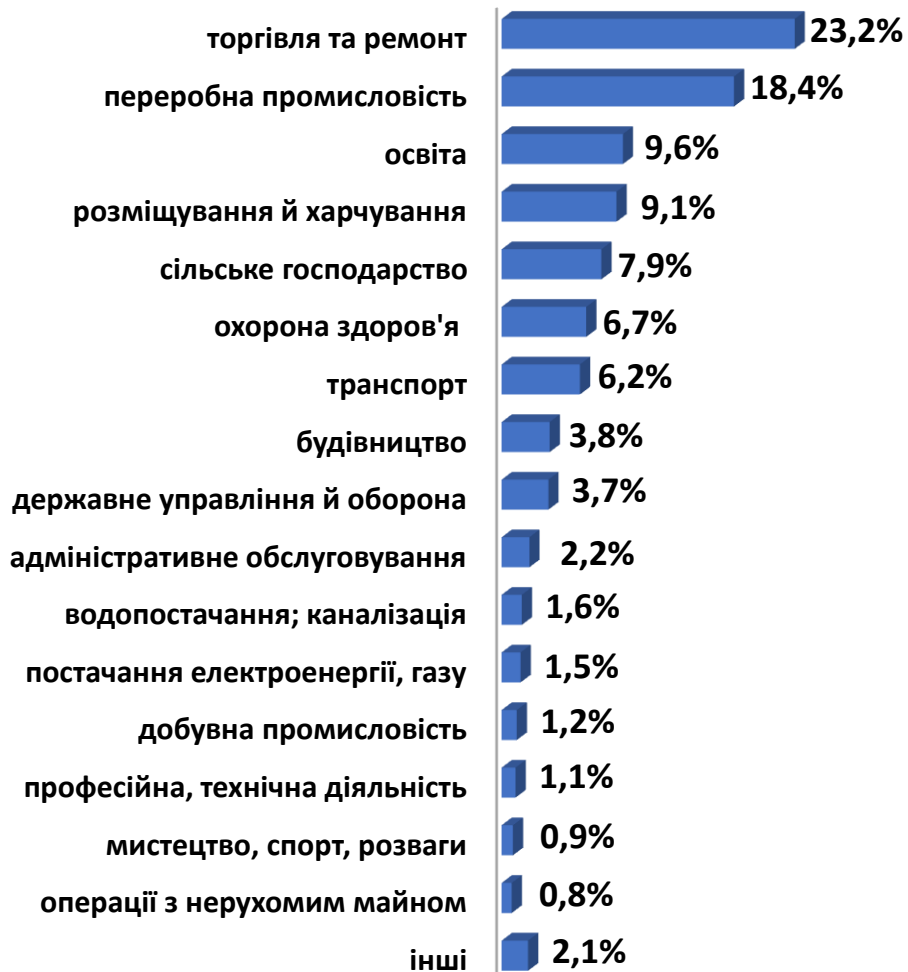


14,9 тис. жінок
з них:
12,9 тис. жінок раніше працювали





Структура вакансій, % (за видами економічної діяльності)

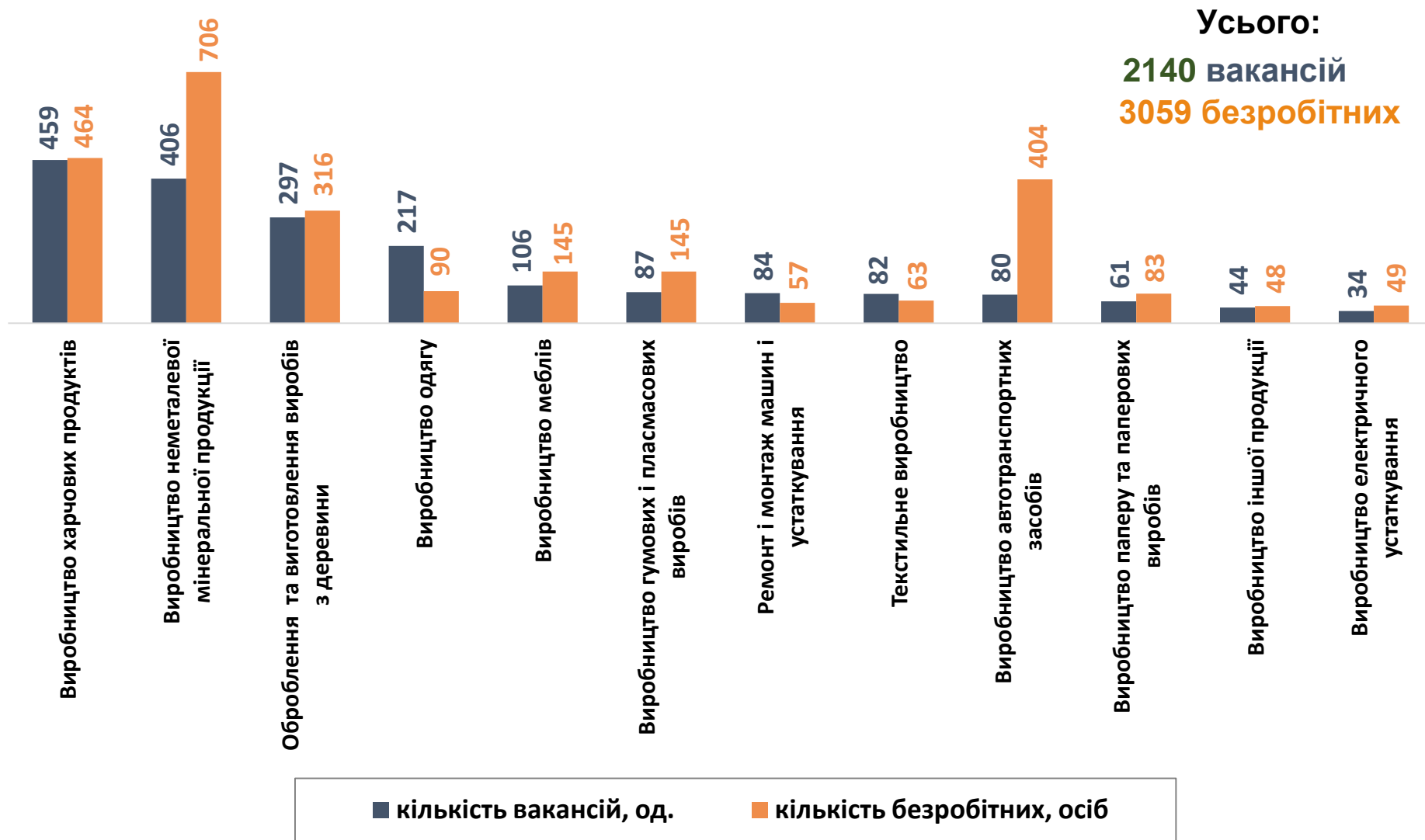


Структура безробітних, % (за видами економічної діяльності, на яких вони раніше працювали)

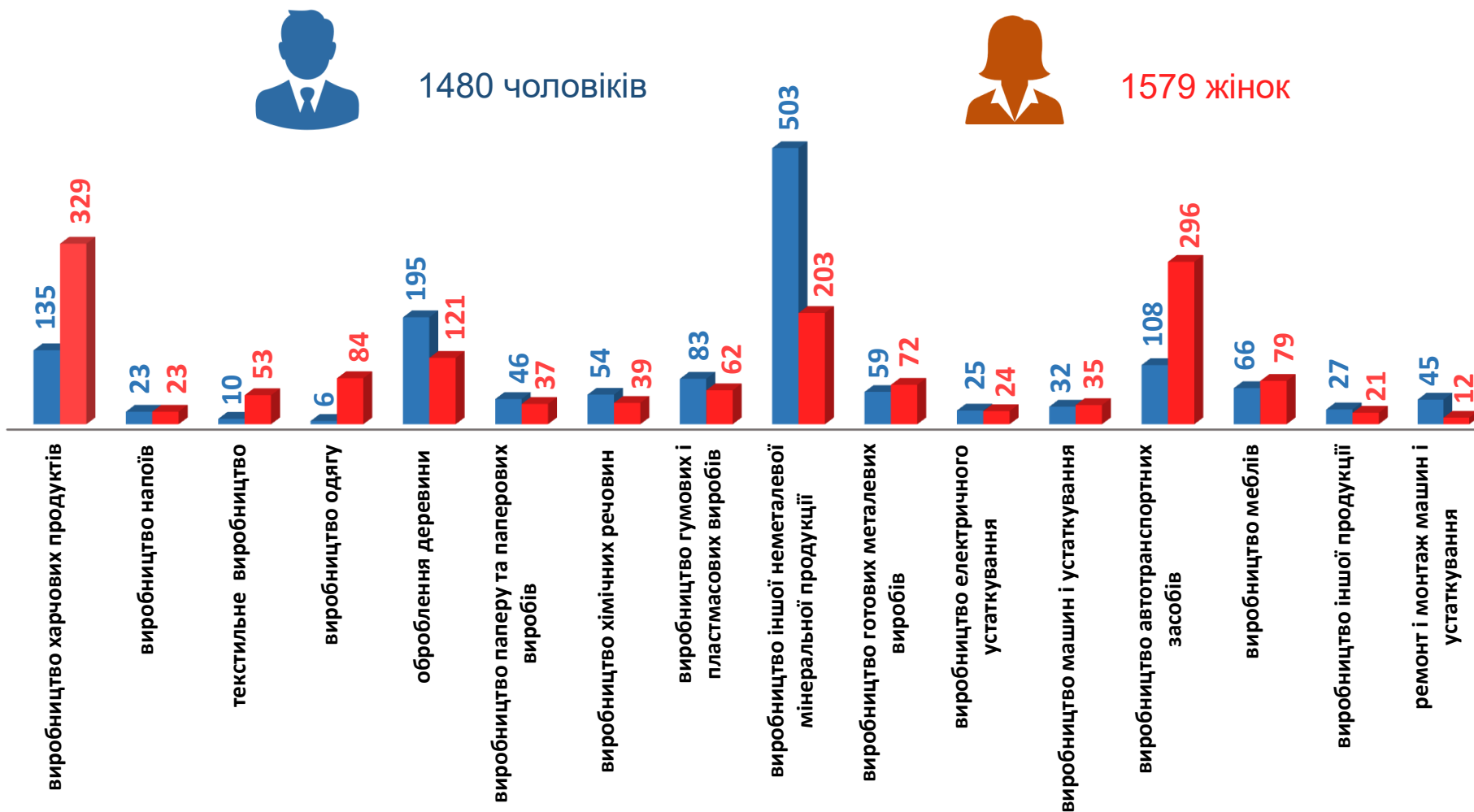


Кількість вакансій та кількість безробітних

(за окремими видами переробної промисловості)

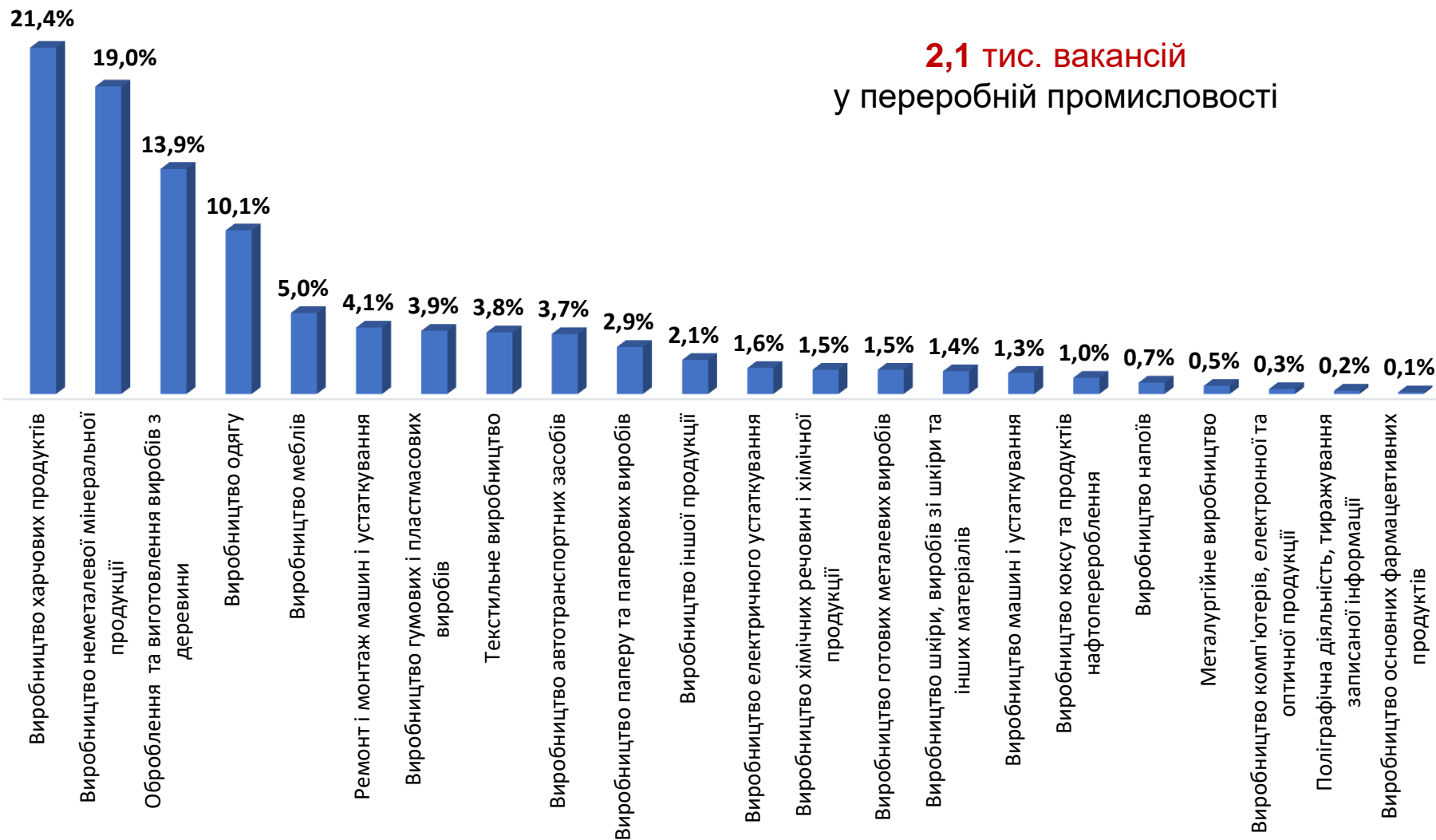


Кількість безробітних за статтю (за статтю та окремими видами переробної промисловості підприємств, на яких вони раніше працювали)





Структура вакансій за видами переробної промисловості, %

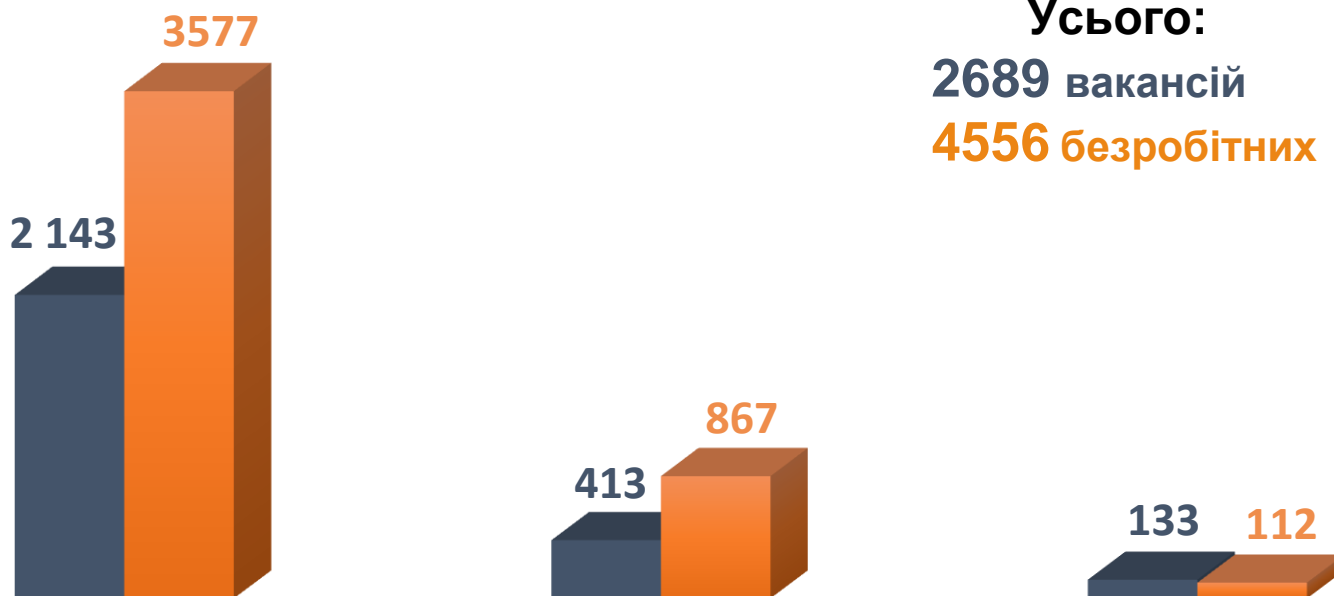


Структура безробітних за видами переробної промисловості, %





Кількість вакансій та кількість безробітних за видами оптової та роздрібної торгівлі



Усього:
2689 вакансій
4556 безробітних

роздрібна торгівля, крім
торгівлі автотранспортними
засобами

оптова торгівля, крім торгівлі
автотранспортними засобами

оптова та роздрібна торгівля
автотранспортними засобами

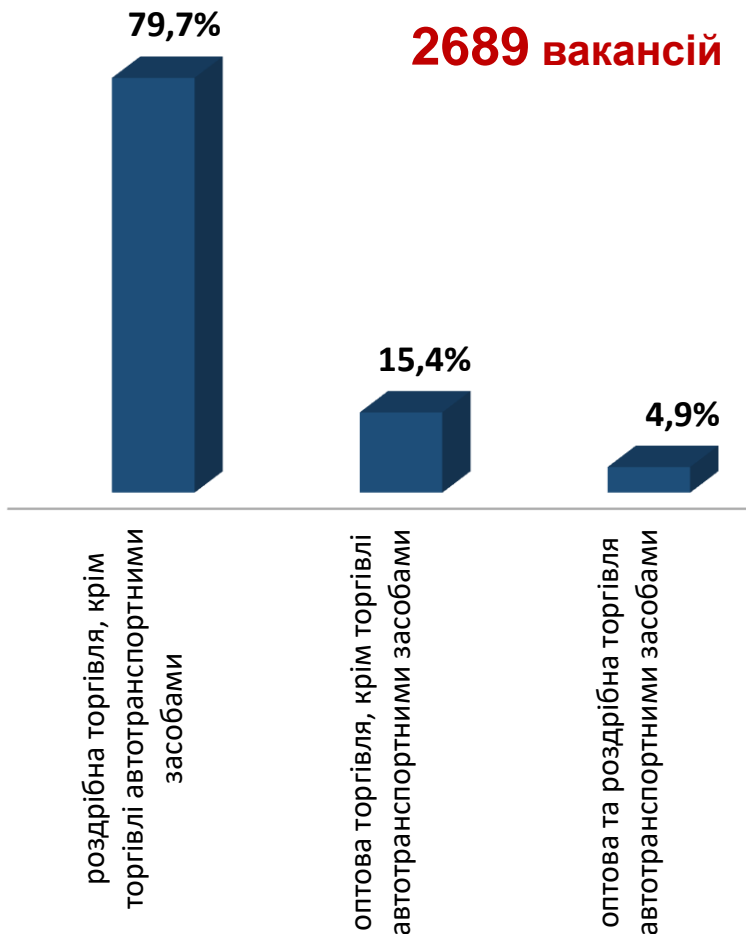
■ Кількість вакансій, одиниць

■ Кількість безробітних, осіб



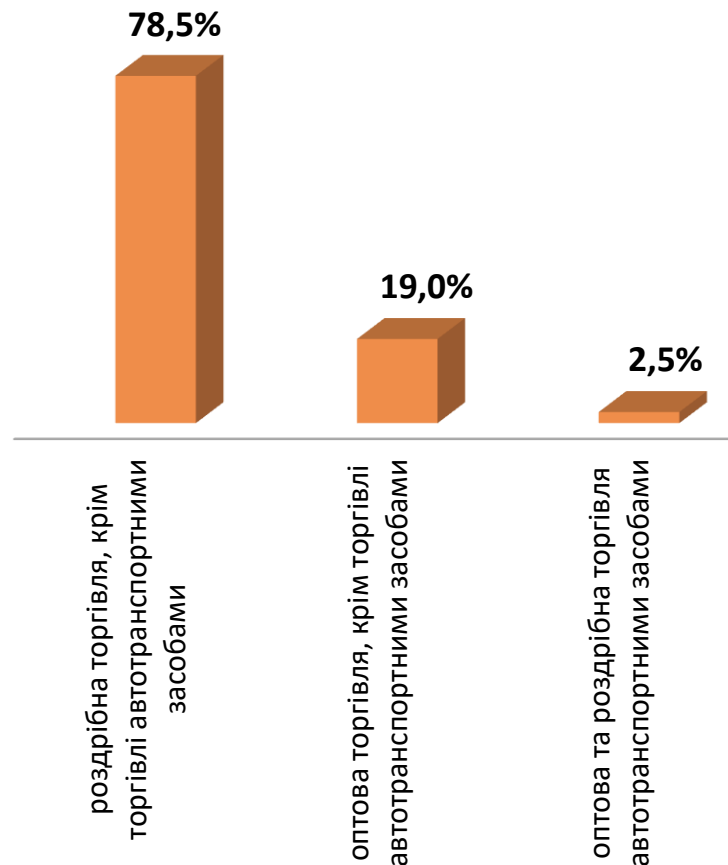
Структура вакансій за видами оптової та роздрібної торгівлі, %

2689 вакансій



Структура безробітних за видами оптової та роздрібної торгівлі, %

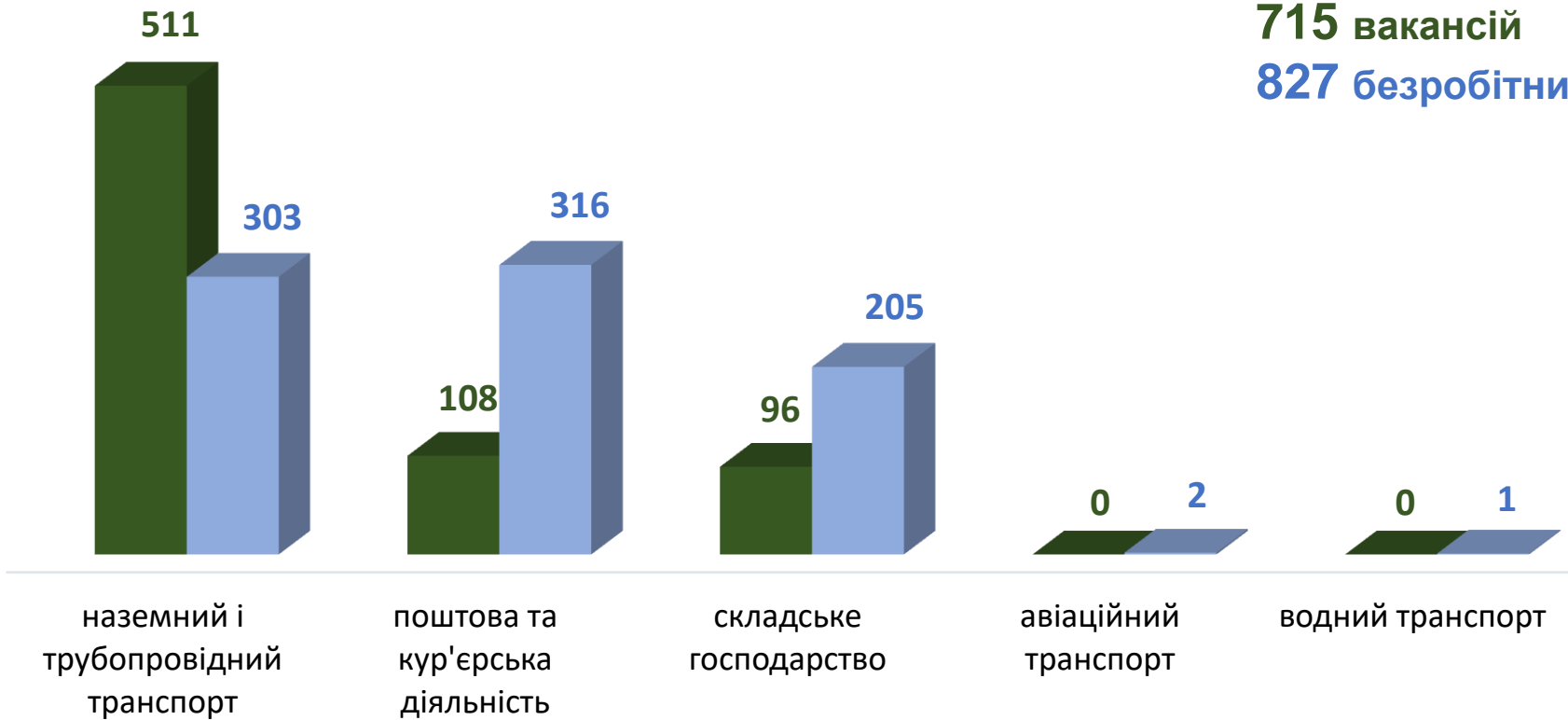
4556 безробітних





Кількість вакансій та кількість безробітних у сфері транспорту

Усього:
715 вакансій
827 безробітних

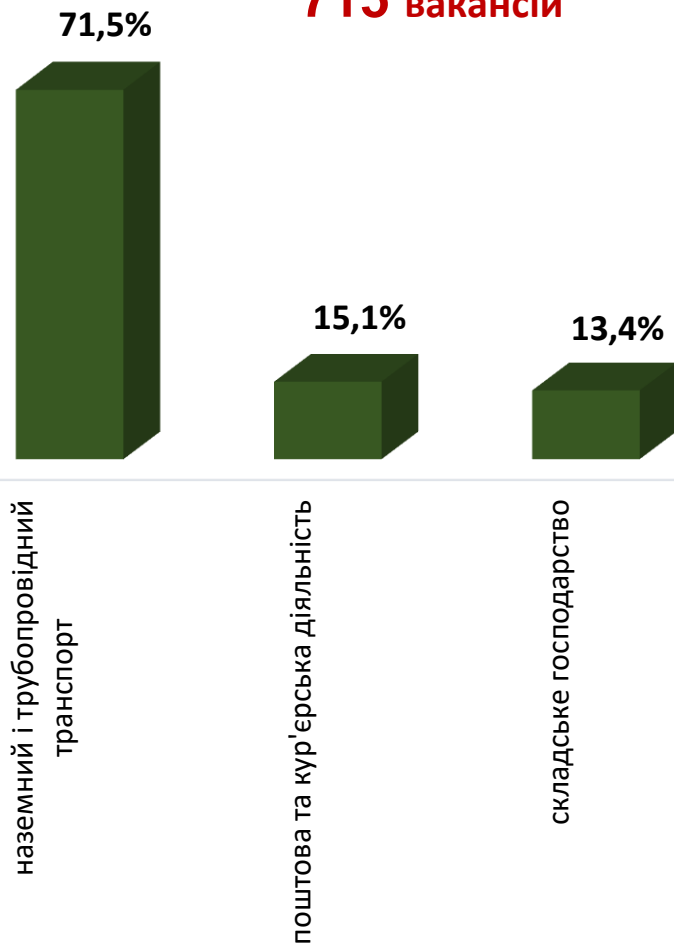


■ кількість вакансій, одиниць

■ кількість безробітних, осіб

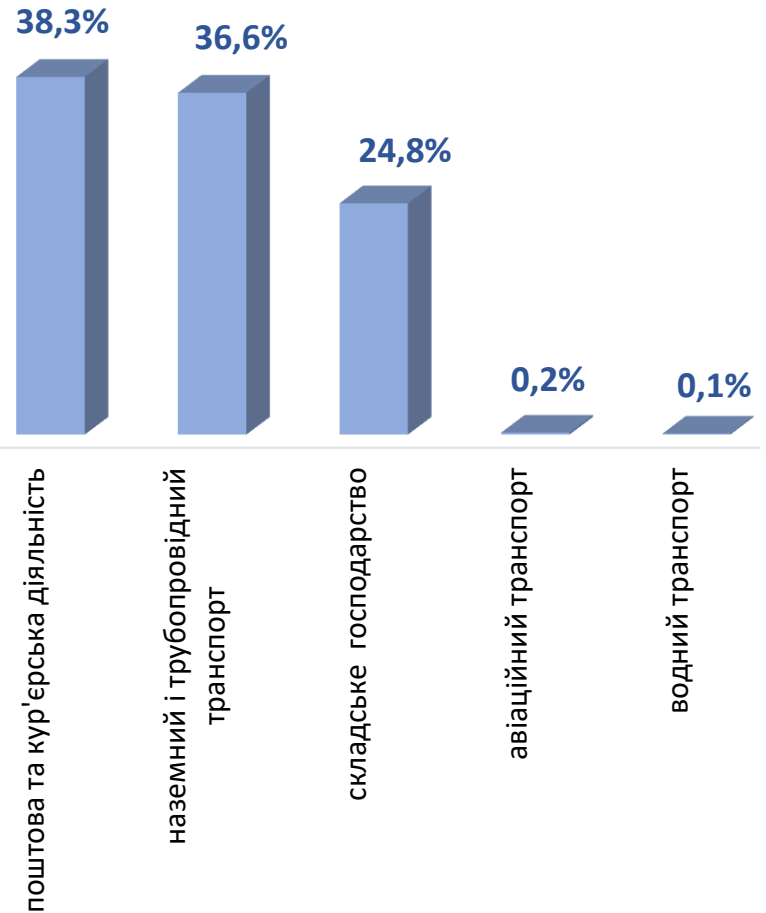
Структура вакансій, % у сфері транспорту

715 вакансій



Структура безробітних, % у сфері транспорту

827 безробітних

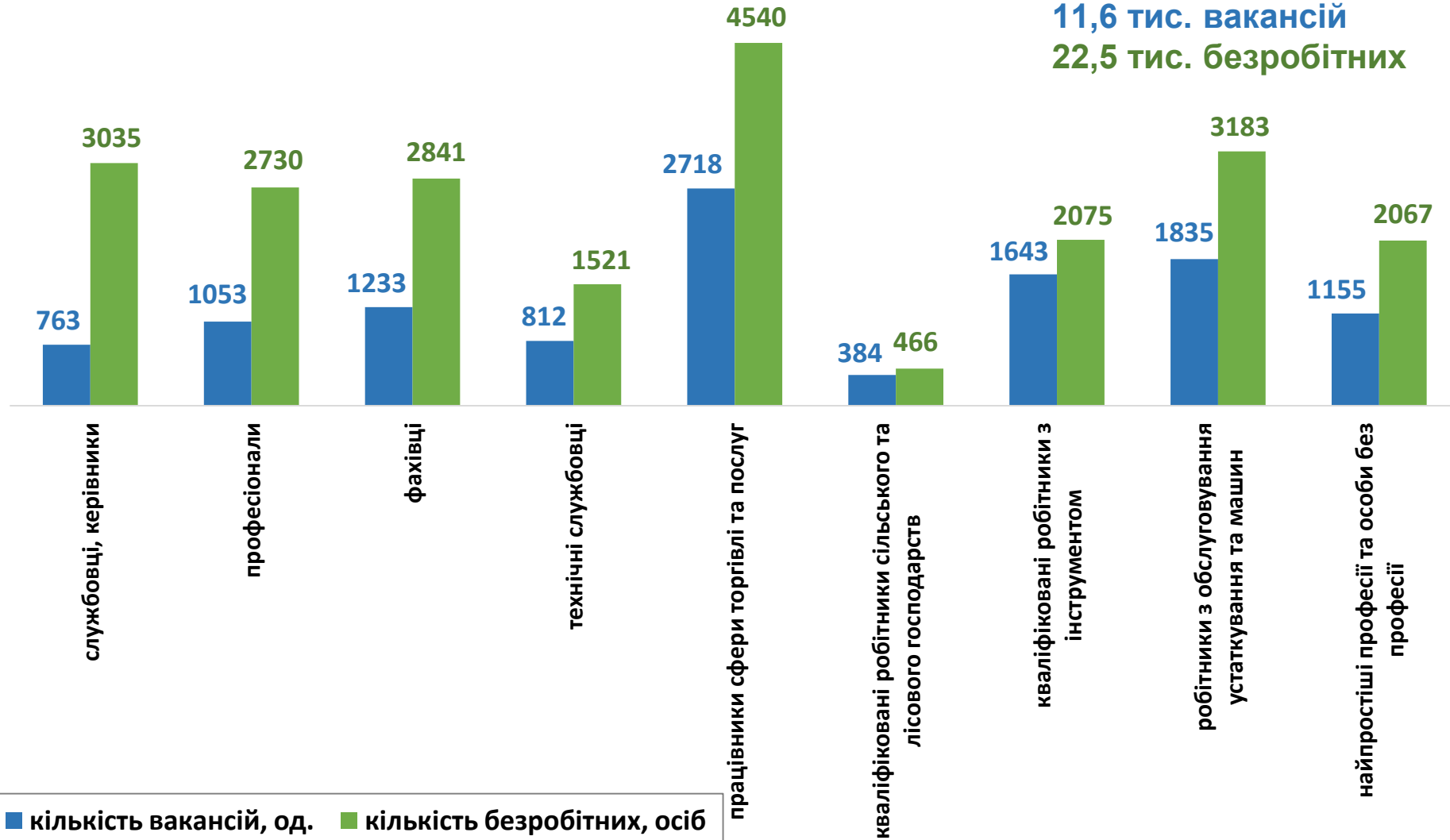


Кількість вакансій та кількість безробітних

(за професійними групами)

Усього:

11,6 тис. вакансій
22,5 тис. безробітних



Кількість безробітних за статтю

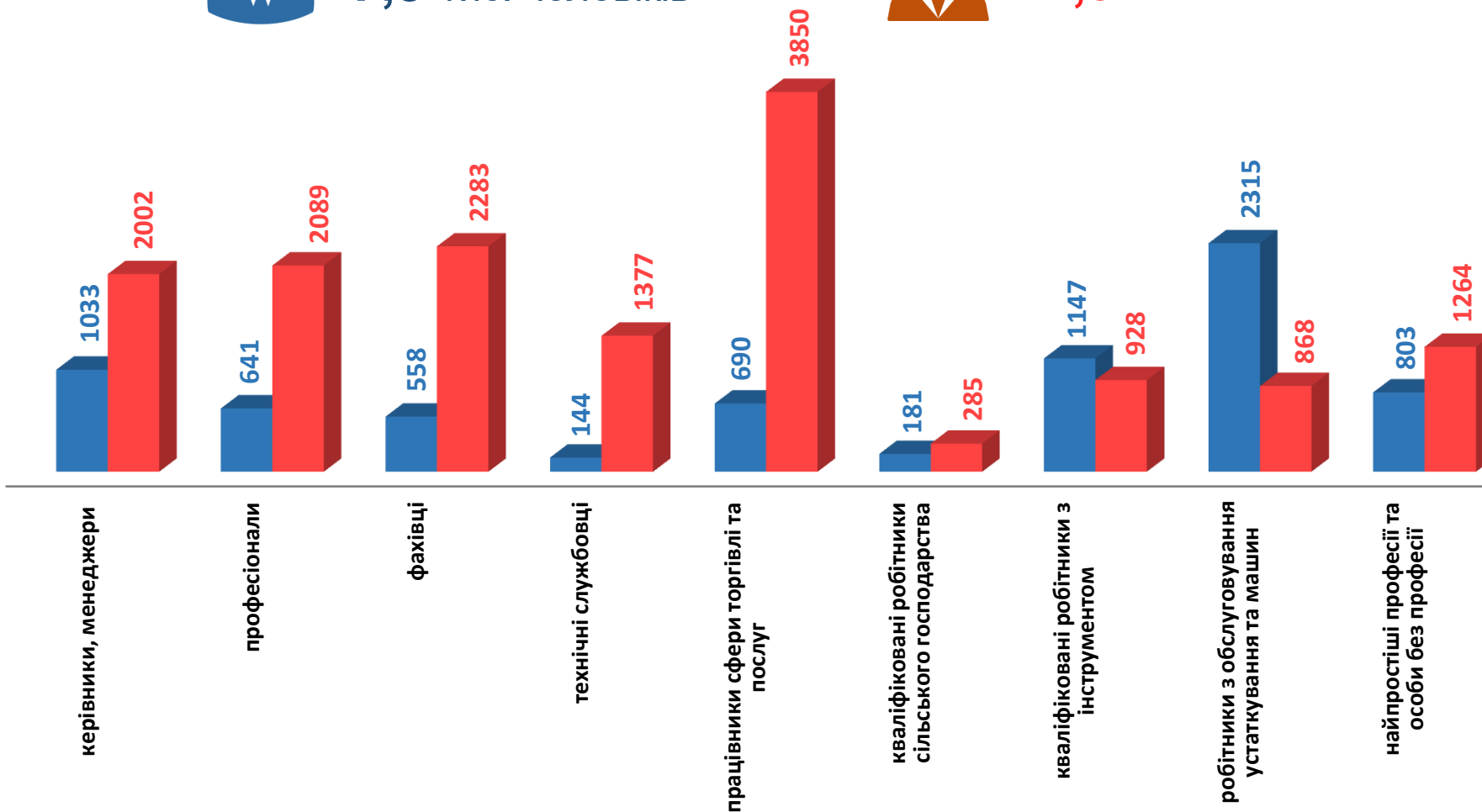
(за статтю та професійними групами)



7,5 тис. чоловіків



14,9 тис. жінок

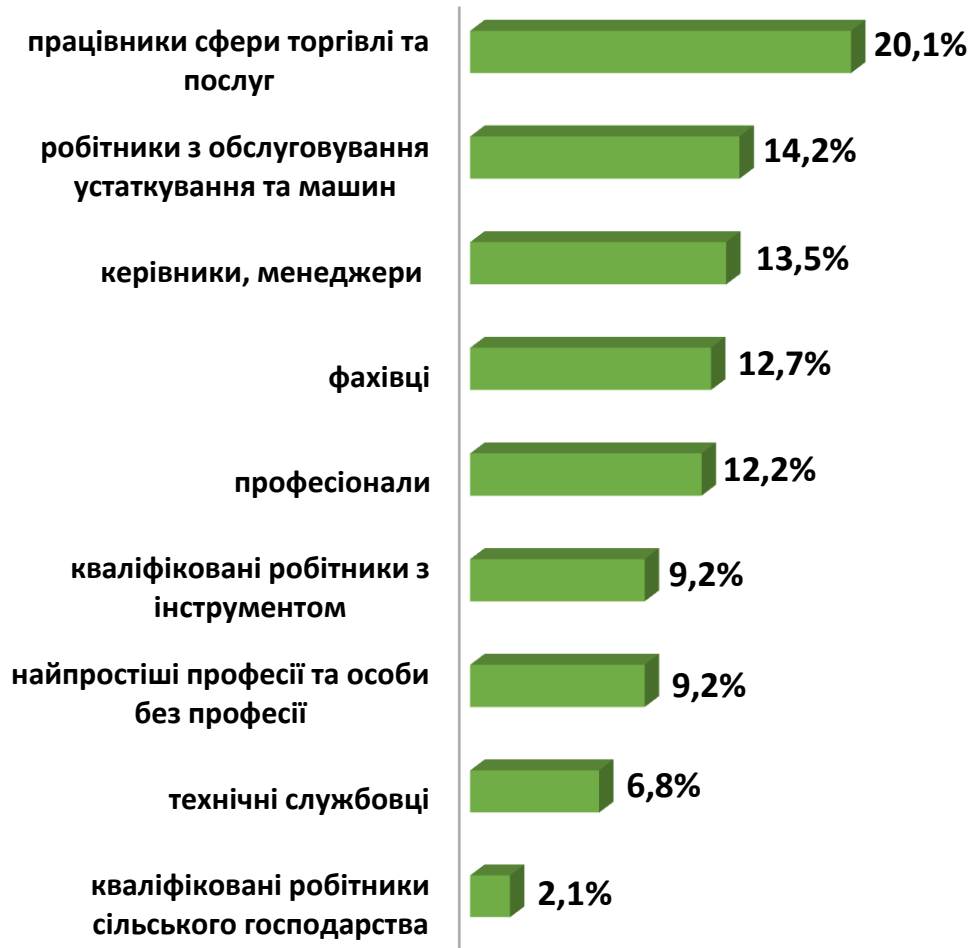




Структура вакансій за професійними групами, %



Структура безробітних за професійними групами, %

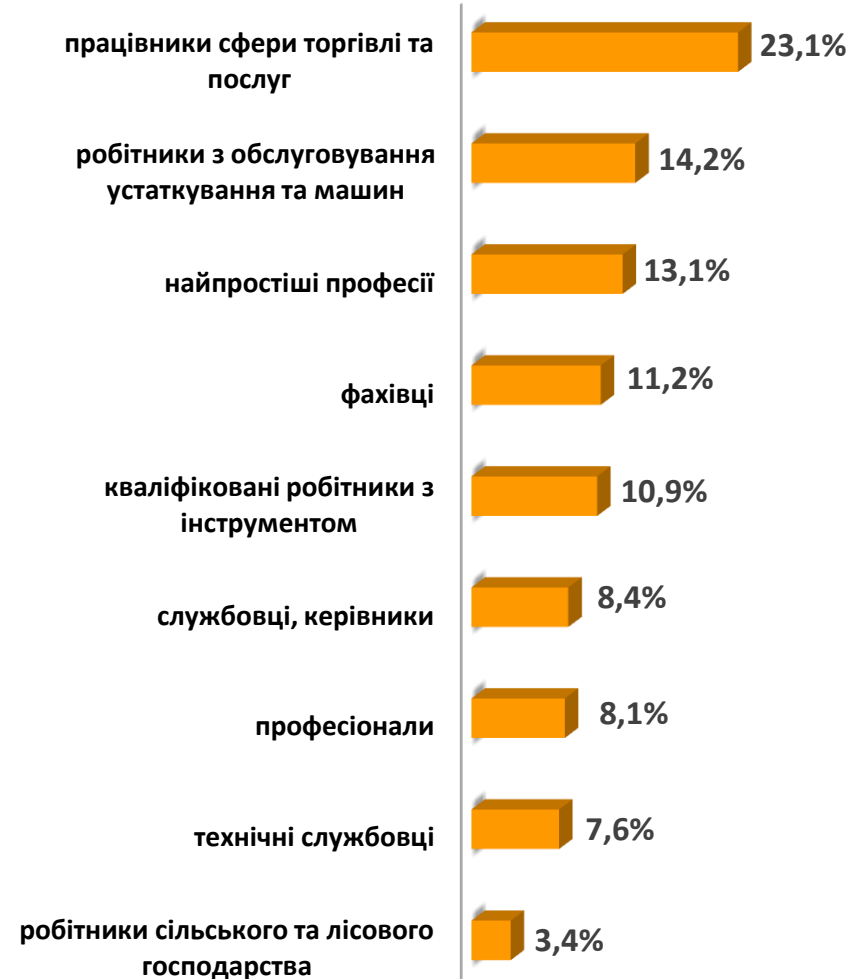


Структура працевлаштованих безробітних, %

За видами економічної діяльності



За професійними групами

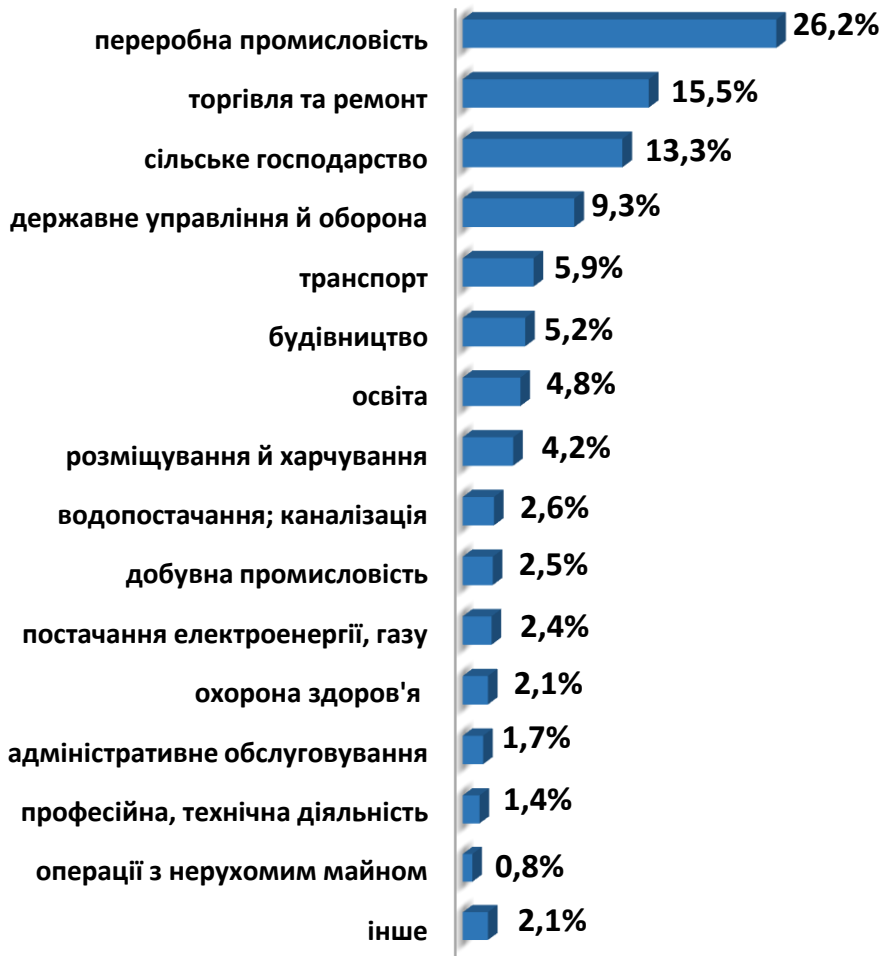


Структура працевлаштованих безробітних, %

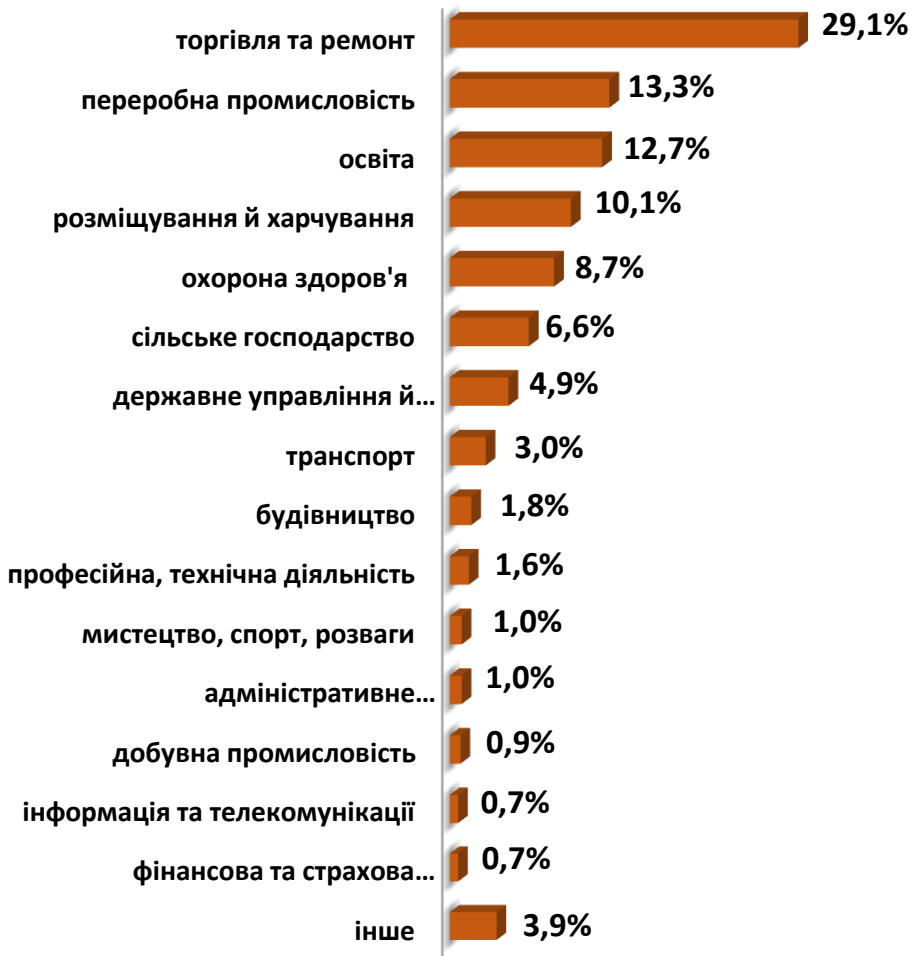
(за статтю та видами економічної діяльності)



ЧОЛОВІКИ



ЖІНКИ

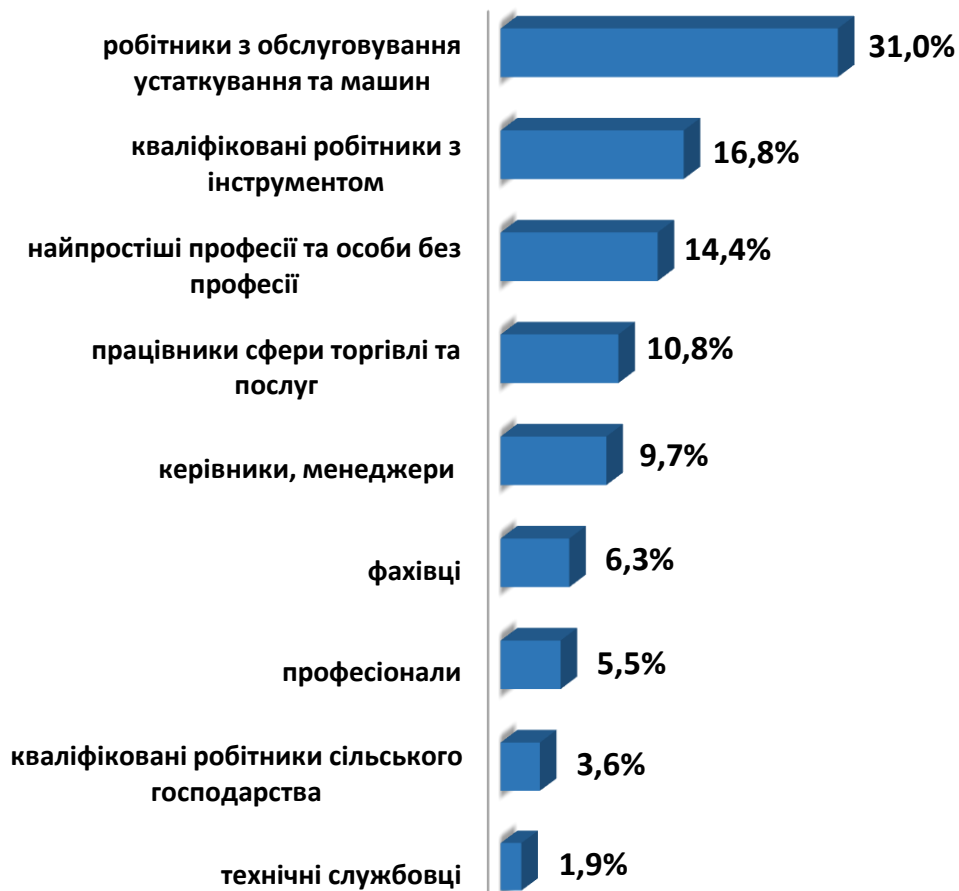


Структура працевлаштованих безробітних, %

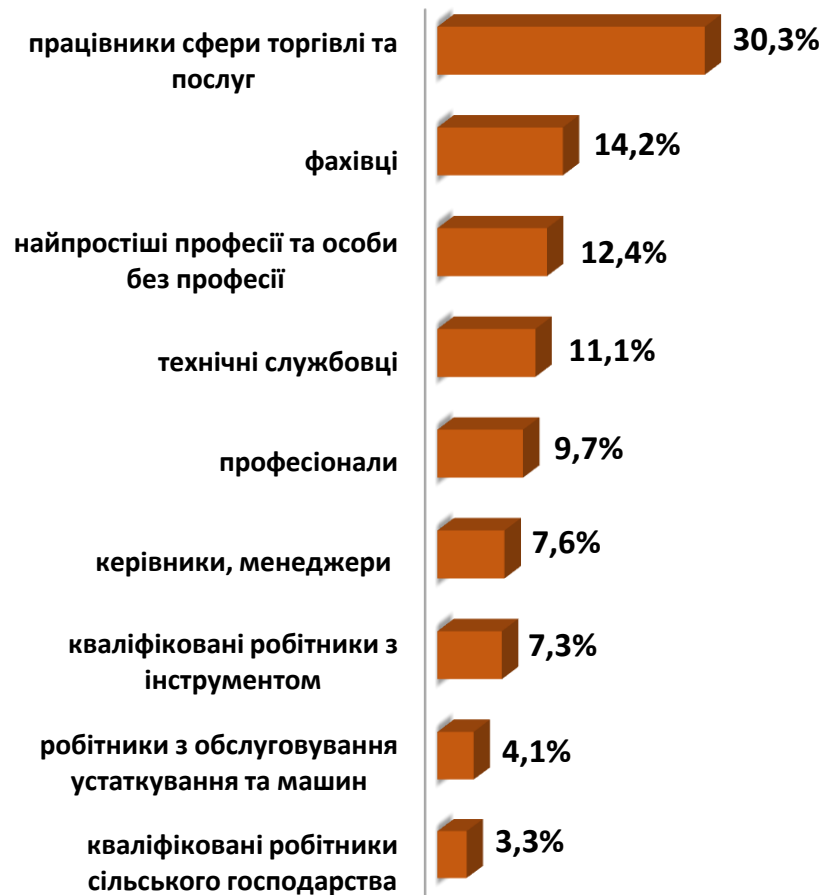


(за статтю та професійними групами)

ЧОЛОВІКИ

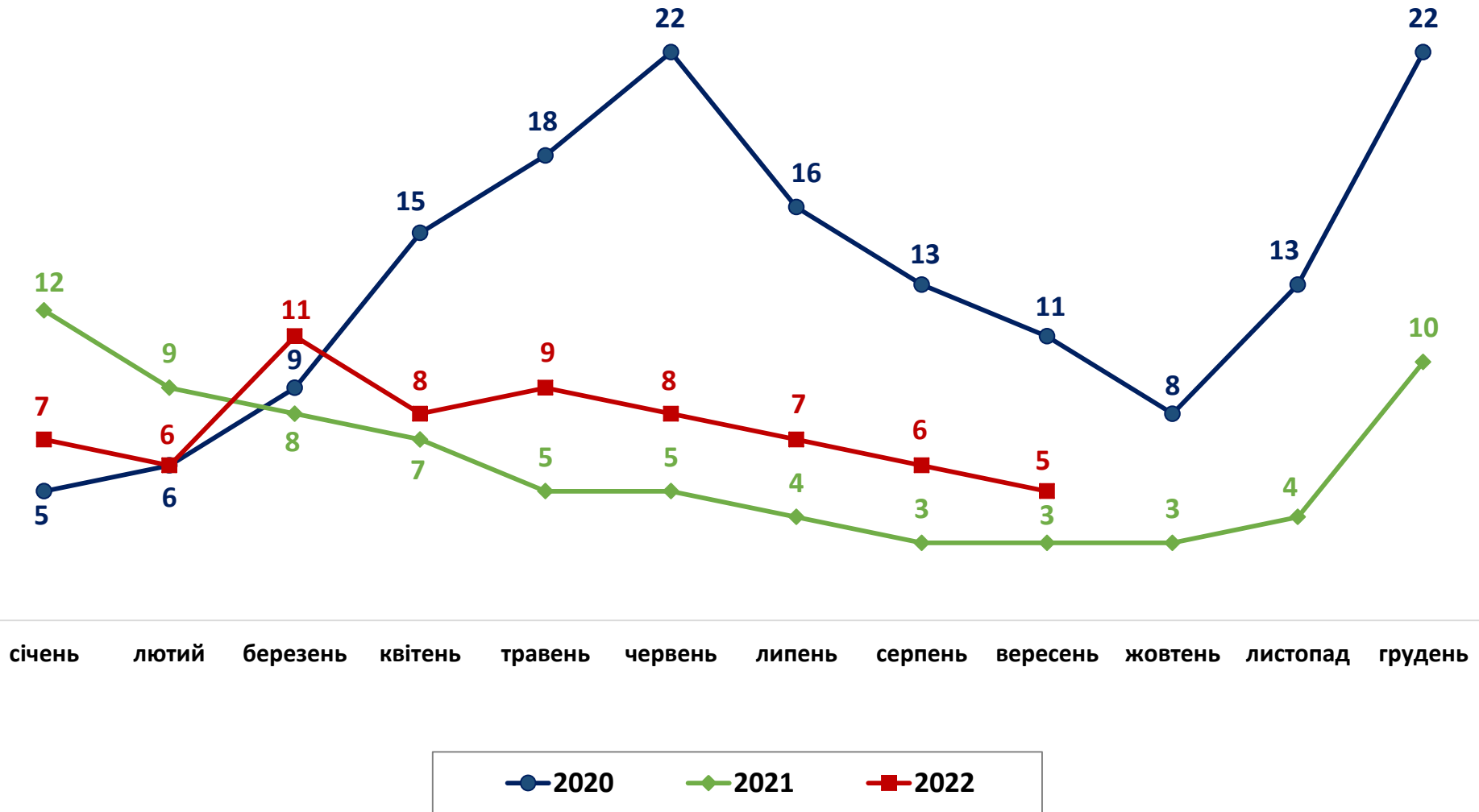


ЖІНКИ



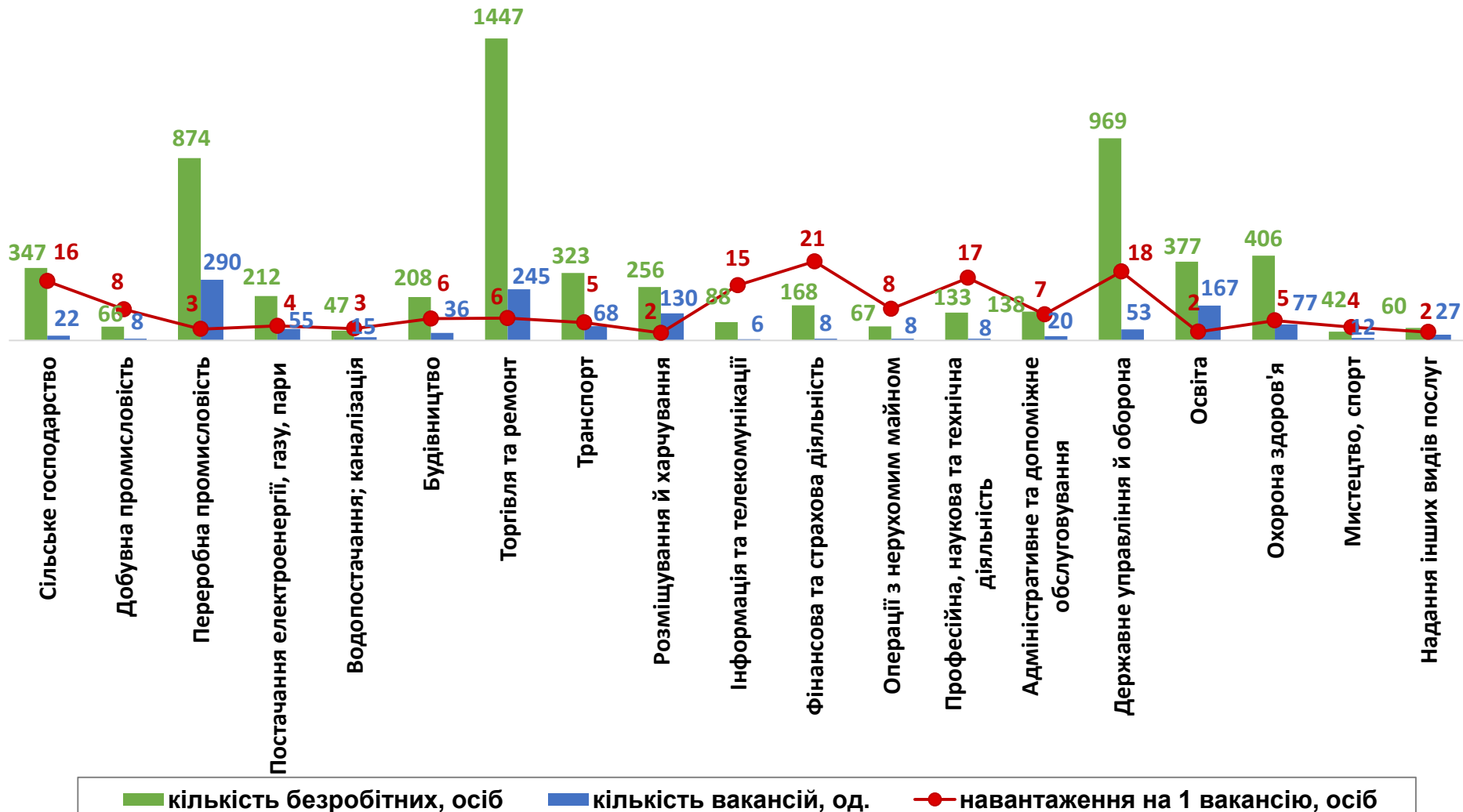


Кількість претендентів на 1 вакансію, станом на кінець місяця, осіб

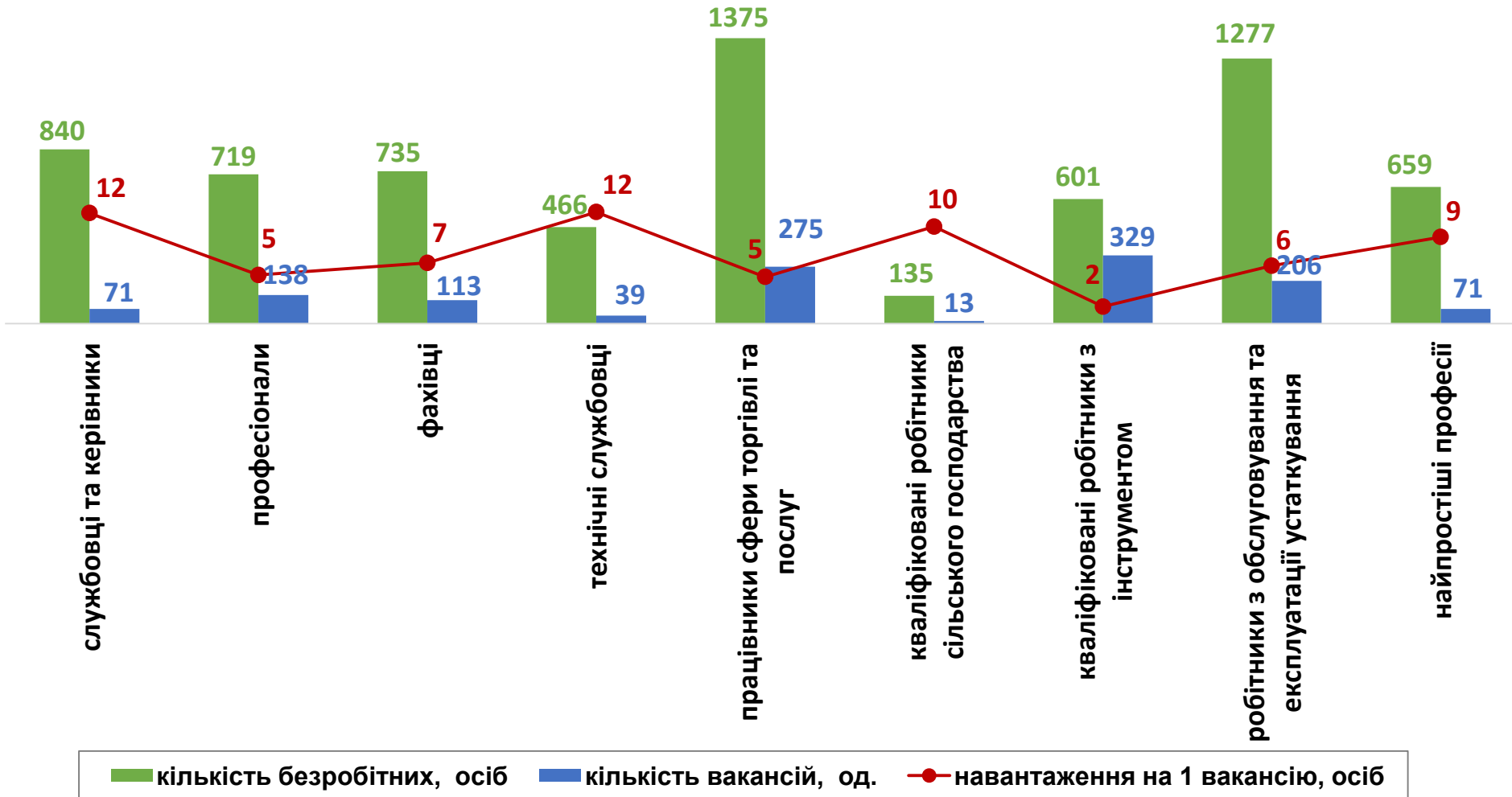




Кількість зареєстрованих безробітних, кількість вакансій та кількість претендентів на 1 вакансію, станом на 1 жовтня 2022 р. (за видами економічної діяльності)



Кількість зареєстрованих безробітних, кількість вакансій та кількість претендентів на 1 вакансію, станом на 1 жовтня 2022 р.
(за професійними групами)





Професії, за якими кількість вакансій є найбільшою, станом на 1 жовтня 2022 року за професійними групами **ТОП-10**

Керівники, менеджери

менеджер (управитель)

менеджер (управитель) із збуту

завідувач господарства

майстер

майстер з ремонту транспорту

керівник гуртка

головний бухгалтер

менеджер (управитель)

директор (начальник, інший керівник)
підприємства

майстер з ремонту

Професіонали, фахівці

Фармацевт

бухгалтер

інспектор

сестра медична (брат медичний)

асистент фармацевта

фахівець

вчитель закладу загальної середньої
освіти

технік-конструктор

лікар-стоматолог

вихователь закладу дошкільної освіти



Професії, за якими кількість вакансій є найбільшою, станом на 1 жовтня 2022 року за професійними групами **ТОП-10**

Технічні службовці

касир торговельного залу

адміністратор

секретар

обліковець з реєстрації бухгалтерських
даних

сортувальник поштових відправлень та
виробів друку

діловод

обліковець

оператор комп'ютерного набору

касир (в банку)

листоноша (поштар)

Працівники сфери торгівлі та послуг

продавець продовольчих товарів

кухар

продавець-консультант

офіціант

бармен

перукар (перукар - модельєр)

кухар дитячого харчування

манікюрник

охоронник

продавець непродовольчих товарів



Професії, за якими кількість вакансій є найбільшою, станом на 1 жовтня 2022 року
за професійними групами **ТОП-10**

Кваліфіковані робітники сільського господарства

робітник фермерського господарства

птахівник

плодоовочівник

робітник зеленого будівництва

оператор машинного доїння

свинар

вальник лісу

Кваліфіковані робітники з інструментом

швачка

в'язальник схемних джгутів, кабелів та
шнурів

слюсар-ремонтник

пекар

слюсар з ремонту колісних транспортних
засобів

кондитер

монтер кабельного виробництва

електромонтер з ремонту та
обслуговування електроустаткування

комплектувальник меблів

слюсар аварійно-відновлювальних робіт



Професії, за якими кількість вакансій є найбільшою, станом на 1 жовтня 2022 року
за професійними групами **ТОП-10**

Робітники з обслуговування устаткування

оператор котельні

водій автотранспортних засобів

машиніст (кочегар) котельної

кочегар-випалювач

вулканізаторник

тракторист

лаборант-металограф

рамник

складач поїздів

машиніст автогрейдера

Найпростіші професії

підсобний робітник

опалювач

кухонний робітник

прибиральник службових приміщень

робітник з благоустрою

комірник

приймальник товарів

прибиральник виробничих приміщень

сторож

вантажник



Професії, по яких чисельність безробітних є найбільшою, станом на 1 жовтня 2022 року (ТОП-20)

- ✓ оператор котельні
- ✓ продавець продовольчих товарів
- ✓ продавець непродовольчих товарів
- ✓ продавець-консультант
- ✓ бухгалтер
- ✓ машиніст (кочегар) котельної
- ✓ кухар
- ✓ прибиральник службових приміщень
- ✓ водій автотранспортних засобів
- ✓ підсобний робітник
- ✓ директор (керівник) малої торговельної фірми
- ✓ сестра медична (брат медичний)
- ✓ листоноша (поштар)
- ✓ адміністратор
- ✓ молодша медична сестра (молодший медичний брат)
- ✓ охоронник
- ✓ менеджер (управитель)
- ✓ опалювач
- ✓ спеціаліст державної служби (місцевого самоврядування)
- ✓ касир торговельного залу

Професії, по яких чисельність безробітних за статтю є найбільшою, станом на 1 жовтня 2022 року

ТОП-10



Чоловіки

- ✓ оператор котельні
- ✓ машиніст (кочегар) котельної
- ✓ водій автотранспортних засобів
- ✓ охоронник
- ✓ підсобний робітник
- ✓ вантажник
- ✓ опалювач
- ✓ сторож
- ✓ водій навантажувача
- ✓ дорожній робітник.



Жінки

- ✓ продавець продовольчих товарів
- ✓ продавець-консультант
- ✓ продавець непродовольчих товарів
- ✓ бухгалтер
- ✓ оператор котельні
- ✓ кухар
- ✓ прибиральник службових приміщень
- ✓ сестра медична (брат медичний)
- ✓ листоноша (поштар)
- ✓ молодша медична сестра (молодший медичний брат)



✓ Професії, за якими спостерігався найбільший дефіцит вакансій серед усіх професій (за Класифікатором професій), у січні-вересні 2022 року

- ✓ оператор котельні
- ✓ продавець продовольчих товарів
- ✓ продавець непродовольчих товарів
- ✓ бухгалтер
- ✓ продавець-консультант
- ✓ директор (керівник) малої торговельної фірми
- ✓ спеціаліст державної служби (місцевого самоврядування)
- ✓ прибиральник службових приміщень
- ✓ молодша медична сестра (молодший медичний брат) (санітарка, санітарка)
- ✓ сестра медична (брат медичний)
- ✓ в'язальник схемних джгутів, кабелів та шнурів
- ✓ машиніст (кочегар) котельної
- ✓ менеджер (управитель)
- ✓ листоноша (поштар)

✓ Професії, за якими спостерігався найбільший дефіцит кадрів серед усіх професій (за Класифікатором професій), у січні-вересні 2022 року

- ✓ швачка
- ✓ офіціант
- ✓ черговий стрілочного поста
- ✓ водій автотранспортних засобів
- ✓ покоївка
- ✓ асистент вчителя
- ✓ складач поїздів
- ✓ асистент фармацевта
- ✓ формувальник вогнетривких виробів
- ✓ слюсар аварійно-відновлювальних робіт
- ✓ електромонтер з експлуатації розподільних мереж
- ✓ водій тролейбуса
- ✓ черговий по залізничній станції
- ✓ сортувальник у виробництві харчової продукції (плоди, овочі та подібні продукти)