



ПОПИТ ТА ПРОПОЗИЦІЯ НА ЗАРЕЄСТРОВАНОМУ РИНКУ ПРАЦІ ІВАНО-ФРАНКІВСЬКОЇ ОБЛАСТІ У СІЧНІ-ВЕРЕСНІ 2023 РОКУ

www.dcz.gov.ua



Протягом січня-вересня 2023 року роботодавці проінформували службу зайнятості про наявність **10,3 тис. вакансій**.

Структура вакансій за видами економічної діяльності була наступною: 24% вакансій пропонувалося в оптовій та роздрібній торгівлі; 18% – в переробній промисловості; 11% - у сфері освіти; 9% – в тимчасовому розміщуванні та організації харчування; 7% – у сфері охорони здоров'я; 6% – у сільському господарстві; 6% – у сфері транспорту.

У професійному розрізі, найбільше вакансій пропонувалося для працевлаштування: працівників сфери торгівлі та послуг (27%); кваліфікованих робітників з інструментом (15%); робітників з обслуговування, експлуатації устаткування та машин (13%); фахівців (12%); працівників найпростіших професій (9%); професіоналів (9%).

Станом на 1 жовтня 2023 року кількість актуальних вакансій, заявлених роботодавцями до служби зайнятості області, становила **2,2 тис. одиниць**, що на 73% більше, ніж на відповідну дату минулого року.

За видами економічної діяльності більшість вакансій налічувалася в переробній промисловості (22%), в оптовій та роздрібній торгівлі (21%), на транспорті (12%), в тимчасовому розміщуванні та організації харчування (9%), в сфері освіти (8%), на будівництві (6%), в охороні здоров'я (5%).

За професійними групами: найбільший попит роботодавців від всіх поданих вакансій спостерігався на кваліфікованих робітників з інструментом – 23% (швачка, в'язальник схемних джгутів, кабелів та шнурів, пекар, електромонтер з ремонту та обслуговування електроустаткування, монтер кабельного виробництва); працівників сфери торгівлі та послуг – 20% (кухар, продавець, офіціант, бариста, охоронник); робітників з обслуговування, експлуатації устаткування та машин – 17% (водій автотранспортних засобів, оператор котельні, черговий стрілочного поста, обпресувальник кабелів та проводів пластиками та гумою); фахівців – 11% (черговий по залізничній станції, бухгалтер, сестра медична, електромеханік дільниці); працівників найпростіших професій – 9% (підсобний робітник, прибиральник службових приміщень, вантажник, укладальник-пакувальник, робітник з благоустрою); професіоналів – 8% (фармацевт, інженер, інспектор, вихователь закладу дошкільної освіти); службовців, керівників, менеджерів – 6% (начальник відділення зв'язку, менеджер (управитель зі збуту), менеджер (управитель), головний бухгалтер); технічних службовців – 5% (касир торговельного залу, адміністратор, листоноша (поштар), службовець на складі (комірник), адміністратор (господар) залу).

Станом на 1 жовтня 2023 року, в середньому по області, на одне вільне робоче місце претендували **2 безробітні** (на 1 жовтня 2022 року – 5 осіб).

Попит та пропозиція на зареєстрованому ринку праці у січні-вересні 2023 року

У січні-вересні 2023 року послугами державної служби зайнятості скористалися 13,6 тис. безробітних громадян.

За видами економічної діяльності, серед безробітних, які мали професійний досвід, 18% раніше працювали в оптовій та роздрібній торгівлі; 16% – у державному управлінні й обороні; 12% – на підприємствах переробної промисловості; 5% – у сфері транспорту; 5% – у сфері охорони здоров'я.

За професійними групами, серед зареєстрованих безробітних переважають працівники сфери торгівлі та послуг (26%); робітники з обслуговування, експлуатації устаткування та машин (12%); фахівці (11%); професіонали (11%); кваліфіковані робітники з інструментом (10%); службовці, керівники, менеджери (10%); працівники найпростіших професій (10%).

Станом на 1 жовтня 2023 року послуги державної служби зайнятості отримували **3,2 тис. зареєстрованих безробітних.**

За статтю: у загальній кількості зареєстрованих безробітних чоловіки становили 0,9 тис. осіб (або 29%), жінки – 2,3 тис. осіб (або 71%).

За віковими групами: 25% зареєстрованих безробітних були у віці до 35 років; 29% – у віці від 35 до 45 років; 25% – у віці від 45 до 55 років; 21% – понад 55 років.

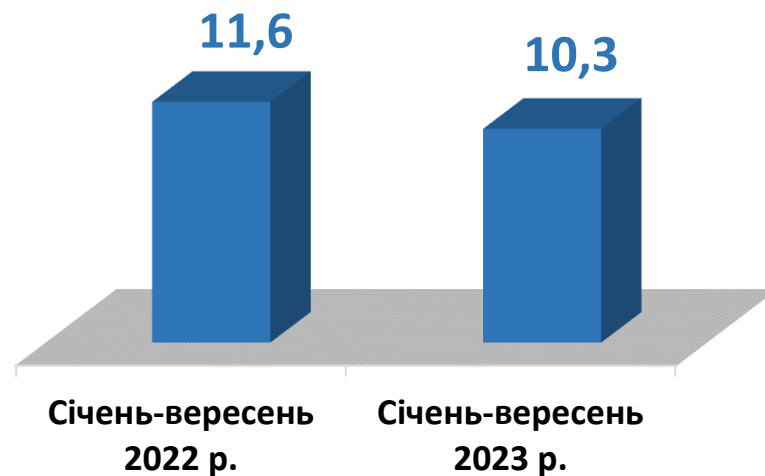
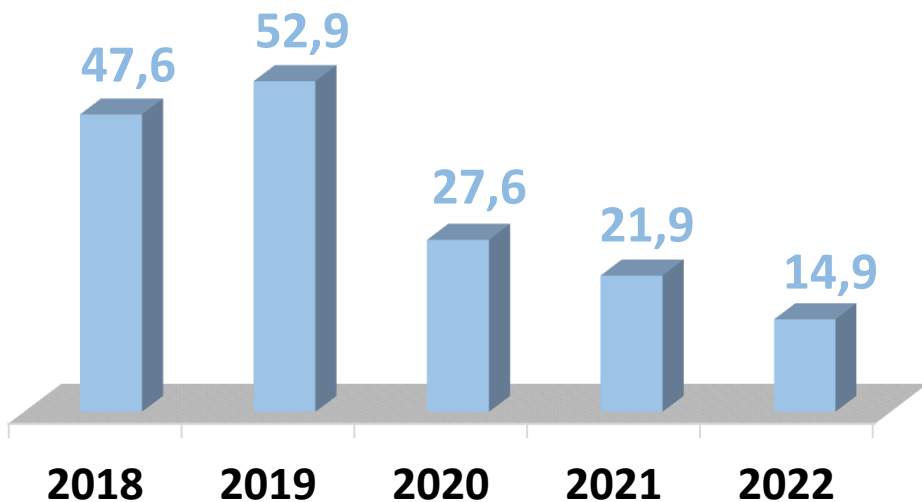
За освітою: 45% зареєстрованих безробітних мали вищу освіту, 34% – професійно-технічну, 21% – загальну середню освіту.

Найбільша нестача вакансій спостерігалася для представників таких професій: для 190 стрільців вакансії відсутні, для 246 листонош (поштарів) є 15 вакансій, для 224 операторів котельної є 45 вакансій.

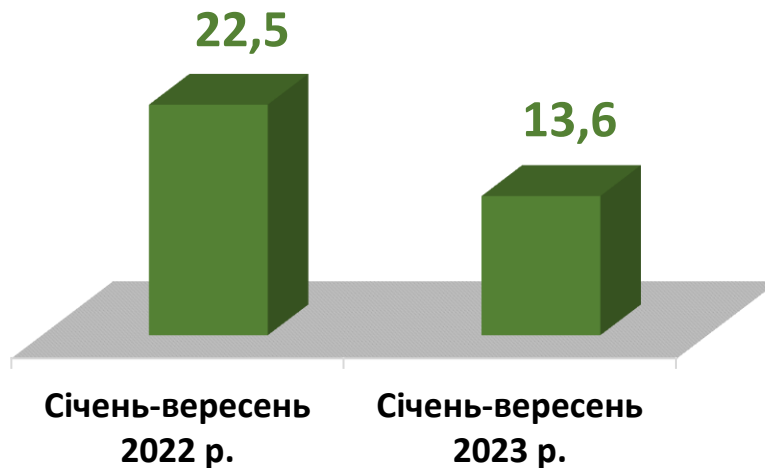
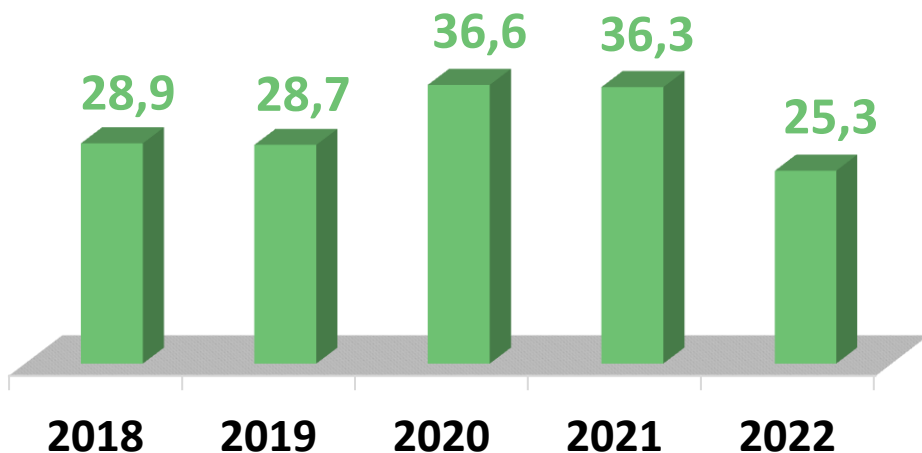
Нестача кадрів спостерігалася серед представників таких професій: швачка, водій автотранспортних засобів, кухар, черговий стрілочного поста, черговий по залізничній колії, начальник відділення зв'язку, електромонтер з ремонту та обслуговування електроустаткування, електромеханік дільниці, муляр, в'язальник схемних джгутів, кабелів та шнурів, обпресувальник кабелів та проводів пластиками та гумою, виробник харчових напівфабрикатів, бариста, офіціант, слюсар-ремонтник.



Кількість вакансій, тис. одиниць

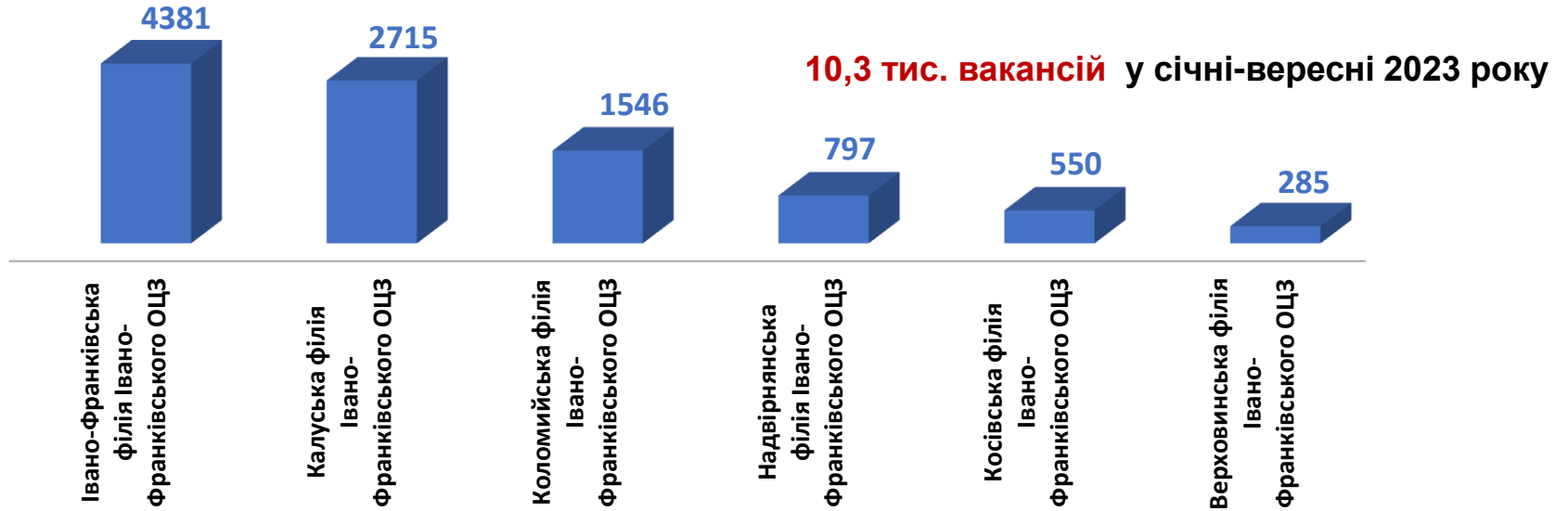


Чисельність безробітних, тис. осіб

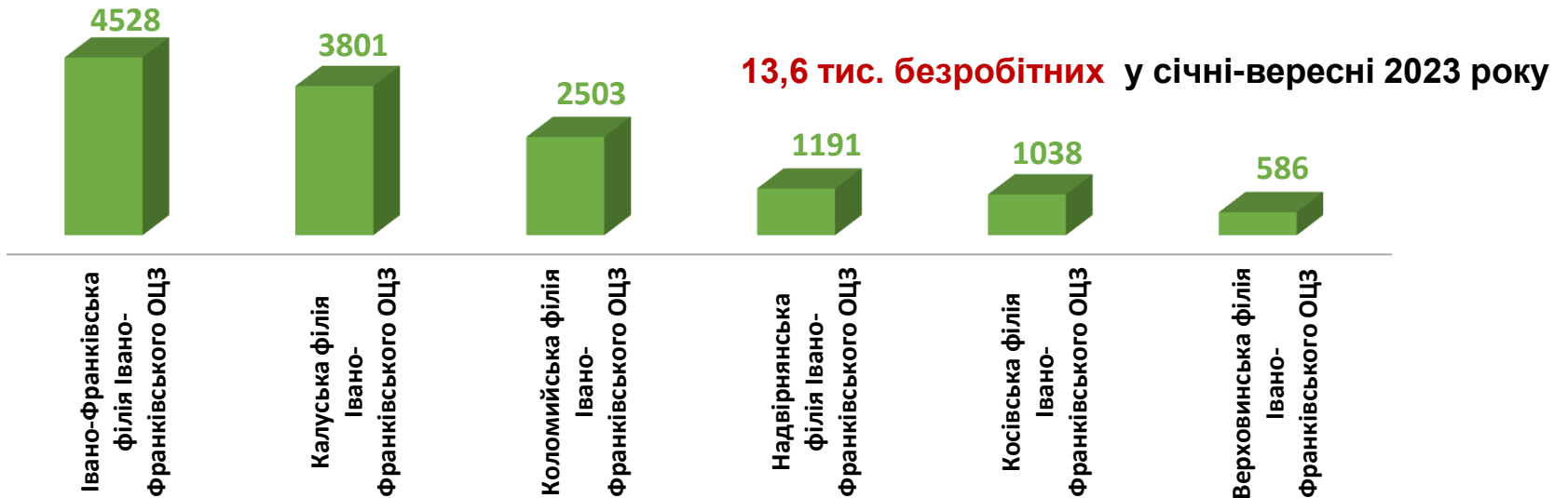




Кількість вакансій в Івано-Франківській обласній службі зайнятості, *одиниць*

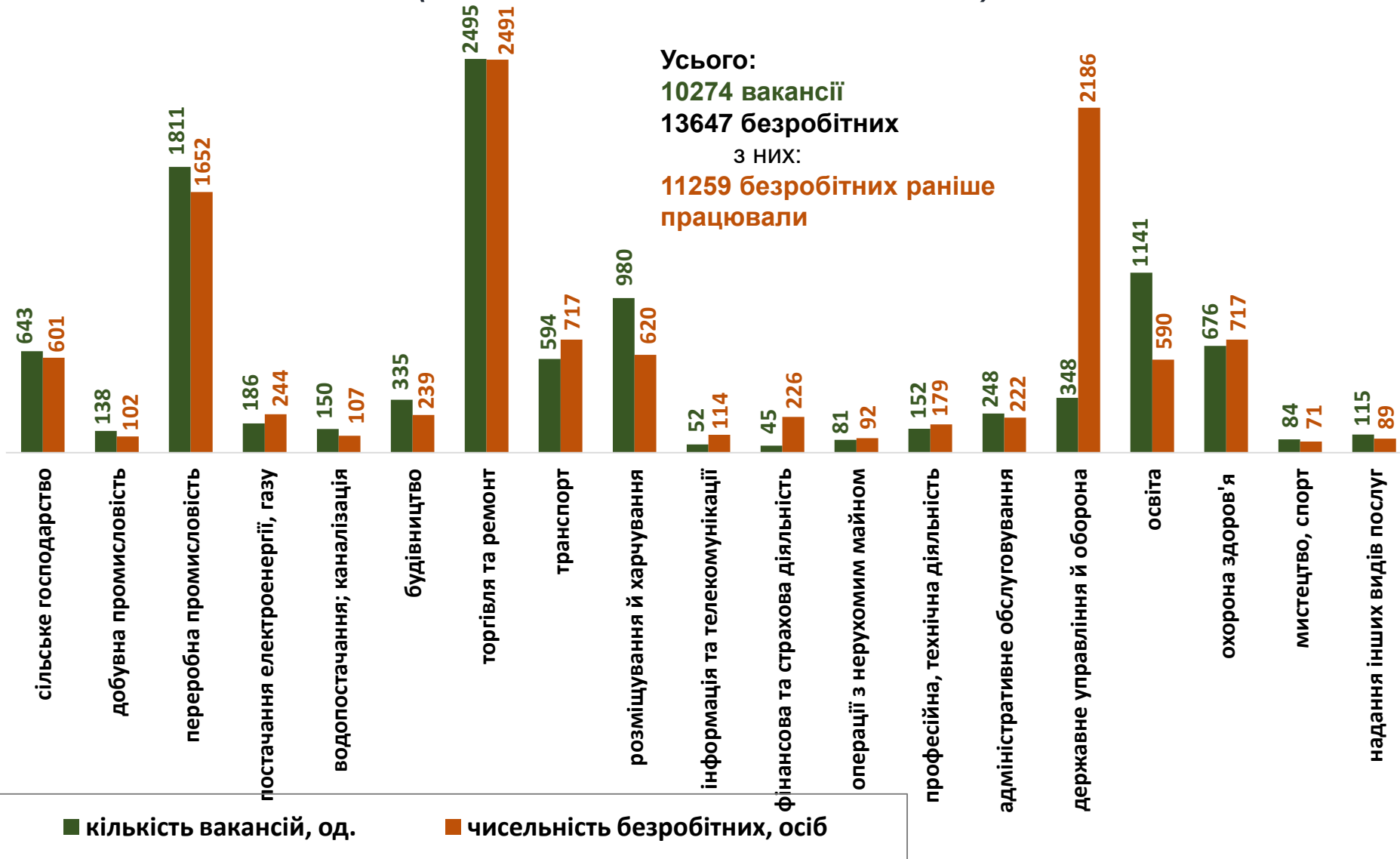


Чисельність безробітних в Івано-Франківській обласній службі зайнятості, *осіб*





Кількість вакансій та чисельність безробітних (за видами економічної діяльності)



Чисельність безробітних за статтю

(за статтю та видами економічної діяльності підприємств, на яких вони раніше працювали)



3,6 тис. чоловіків

з них:

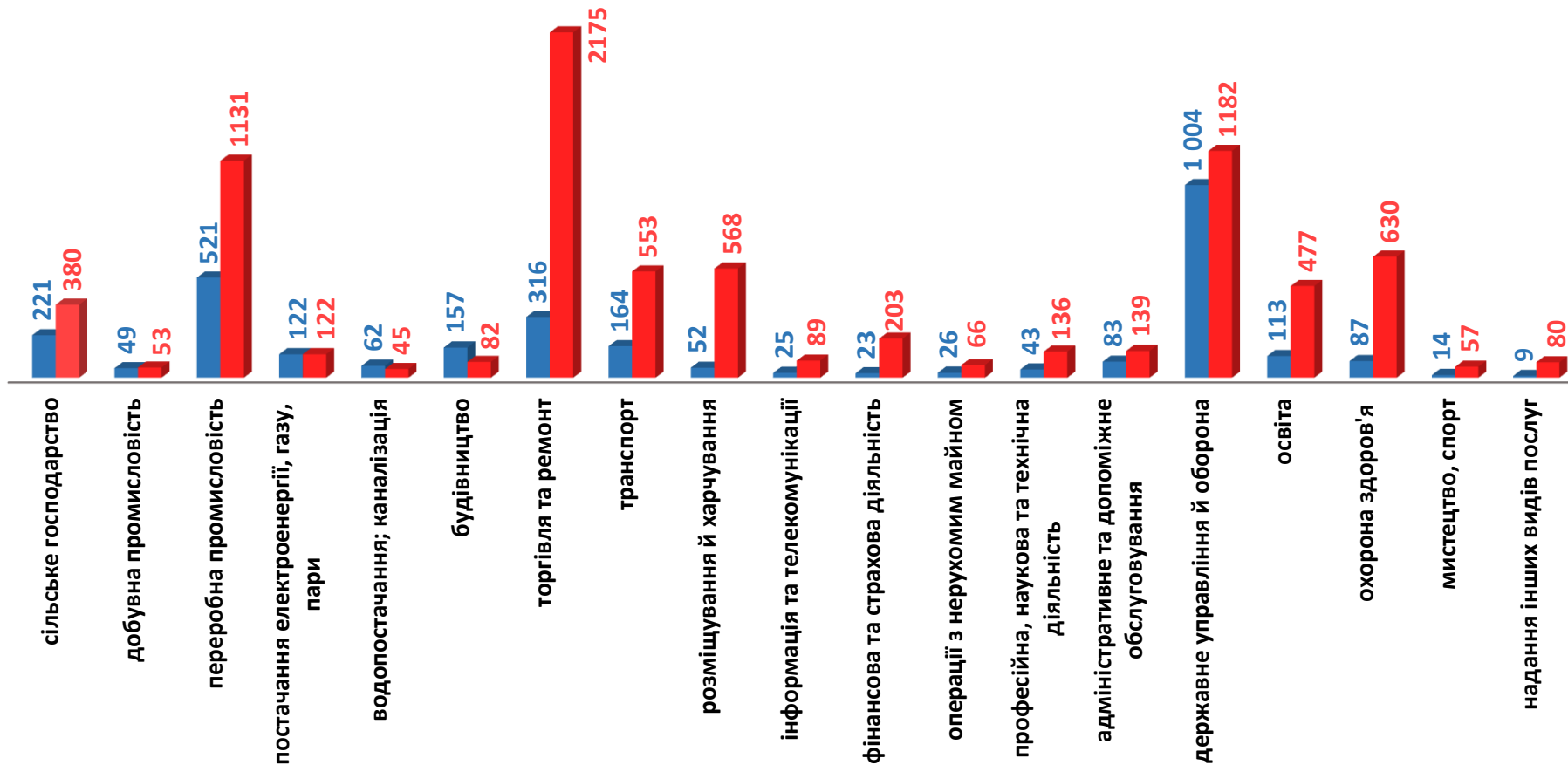
3,1 тис. чоловіків раніше працювали



10,3 тис. жінок

з них:

8,2 тис. жінок раніше працювали





Структура вакансій, % (за видами економічної діяльності)

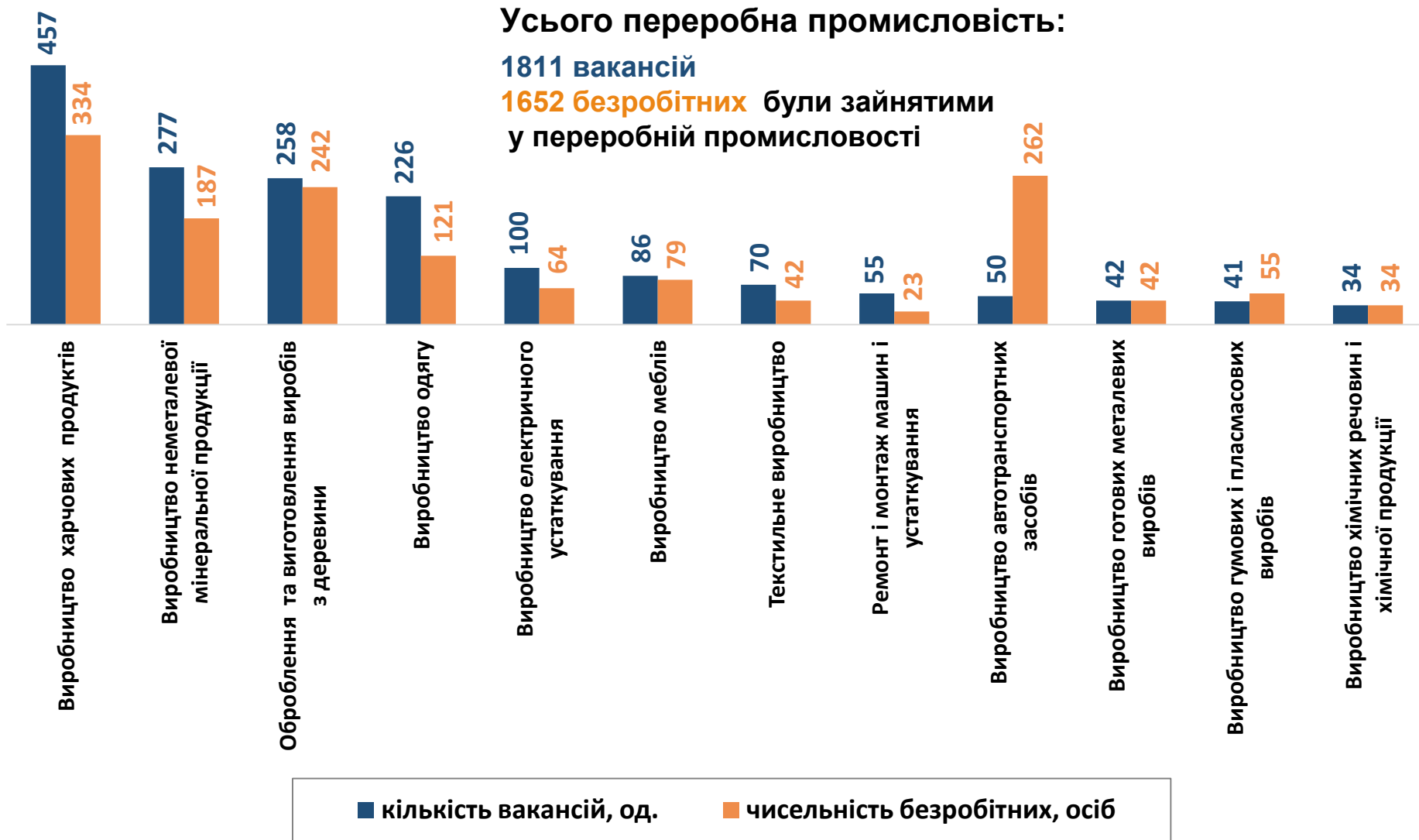


Структура безробітних, % (за видами економічної діяльності, на яких вони раніше працювали)

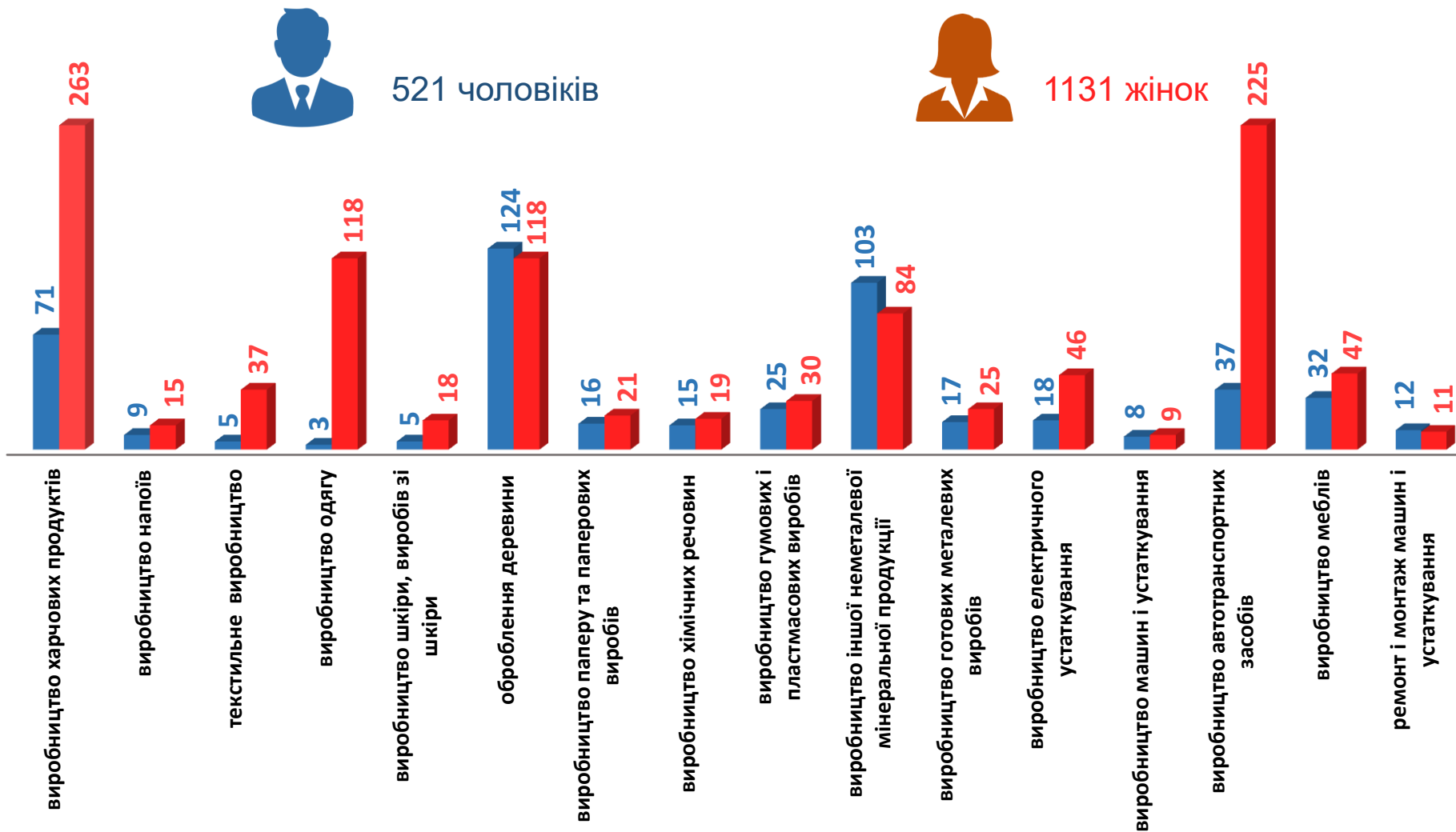


Кількість вакансій та чисельність безробітних

(за окремими видами переробної промисловості)

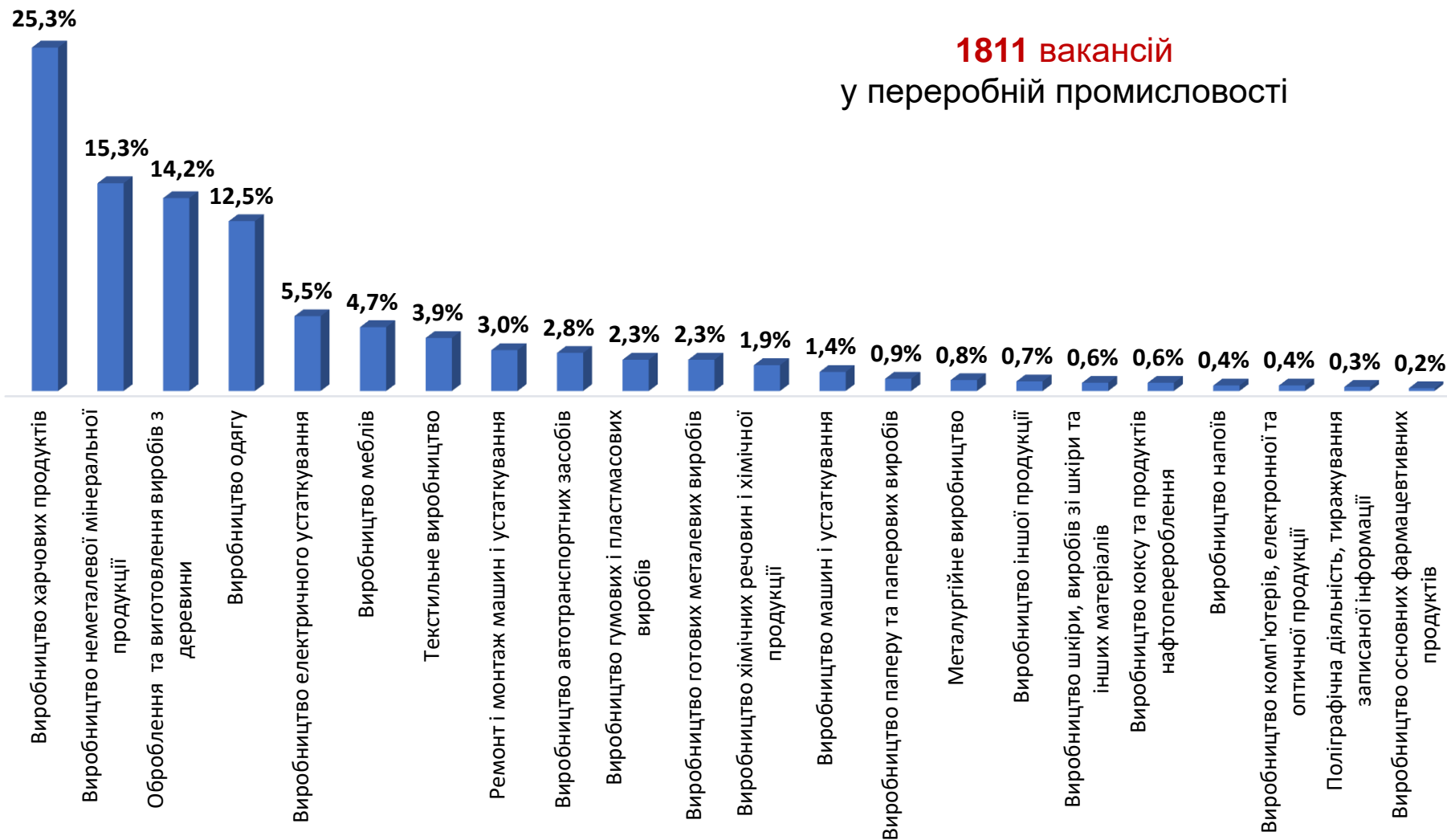


Чисельність безробітних за статтю (за статтю та окремими видами переробної промисловості підприємств, на яких вони раніше працювали)



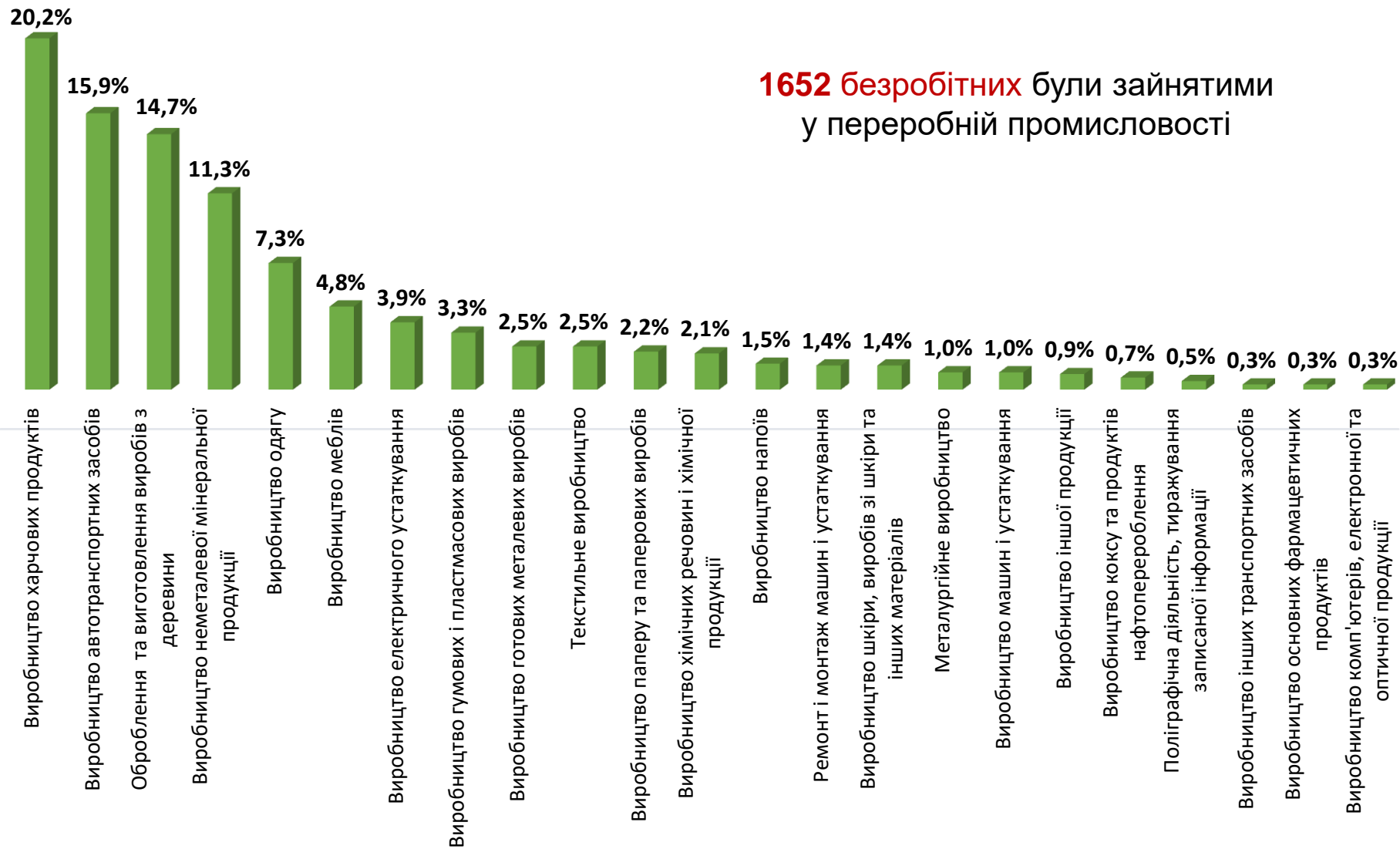


Структура вакансій за видами переробної промисловості, %





Структура безробітних за видами переробної промисловості, %



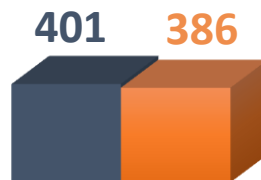
1652 безробітних були зайнятими у переробній промисловості



Кількість вакансій та чисельність безробітних за видами оптової та роздрібної торгівлі



роздрібна торгівля, крім торгівлі автотранспортними засобами



оптова торгівля, крім торгівлі автотранспортними засобами



оптова та роздрібна торгівля автотранспортними засобами

Усього:
2495 вакансій
2491 безробітний

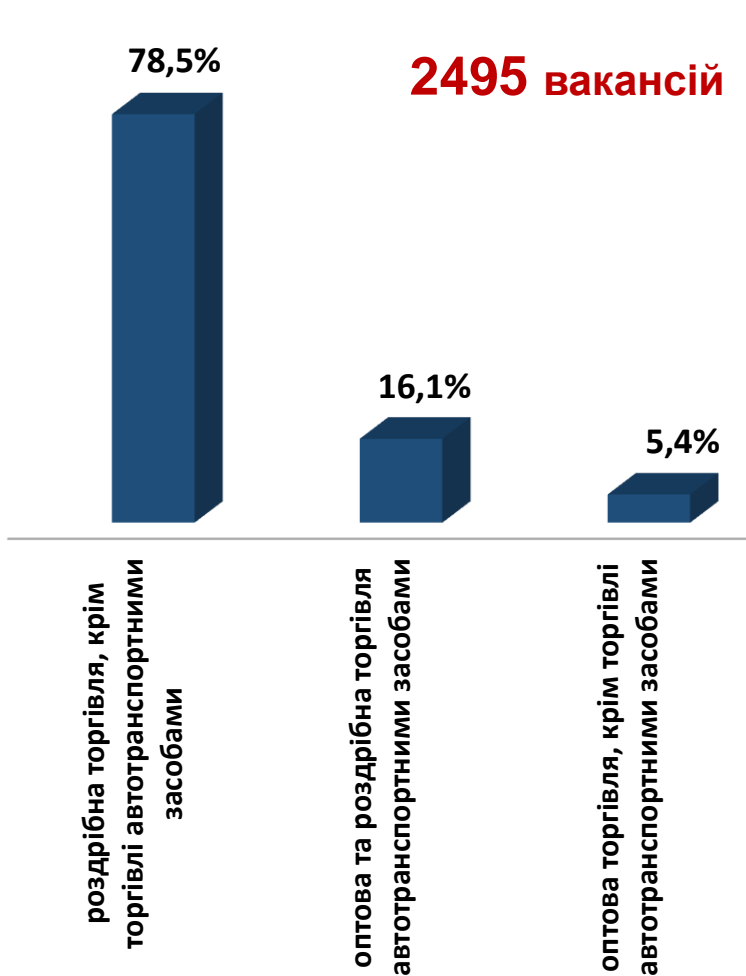
■ Кількість вакансій, одиниць

■ Чисельність безробітних, осіб



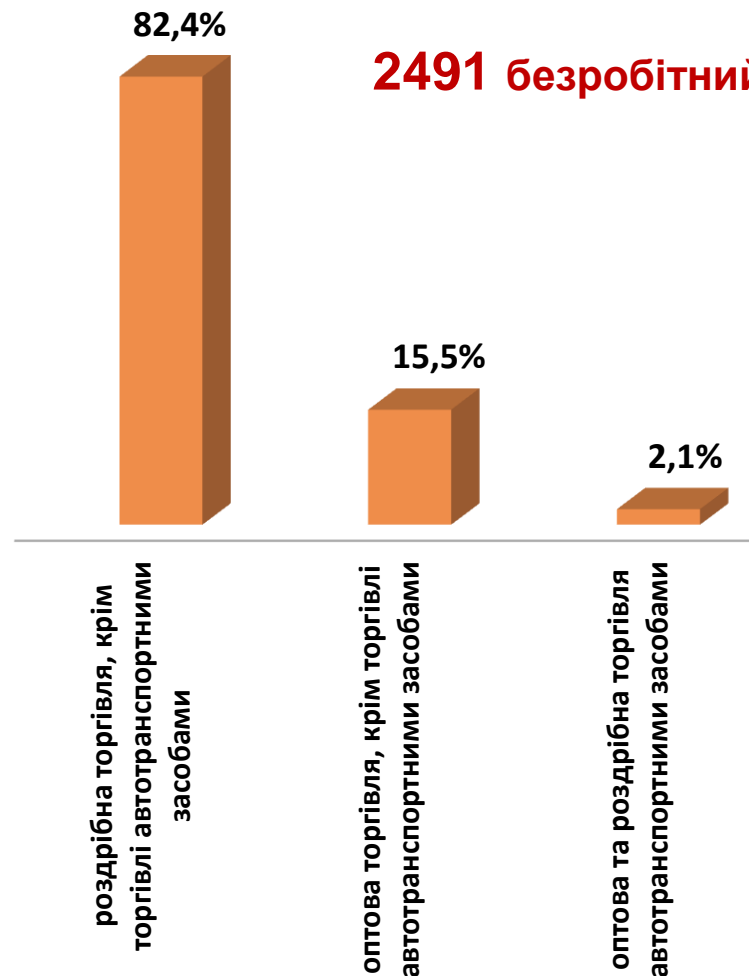
Структура вакансій за видами оптової та роздрібної торгівлі, %

2495 вакансій



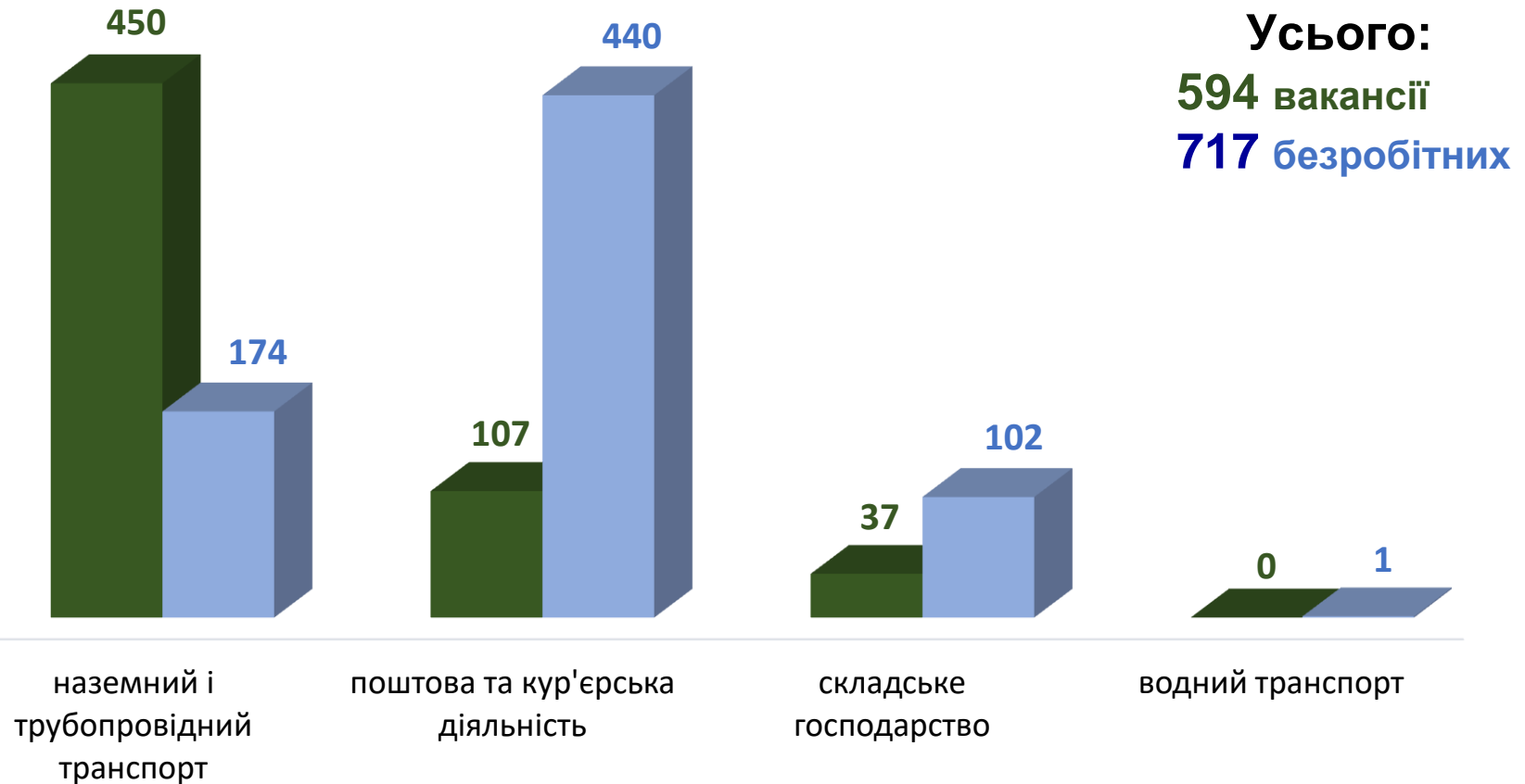
Структура безробітних за видами оптової та роздрібної торгівлі, %

2491 безробітний





Кількість вакансій та чисельність безробітних у сфері транспорту

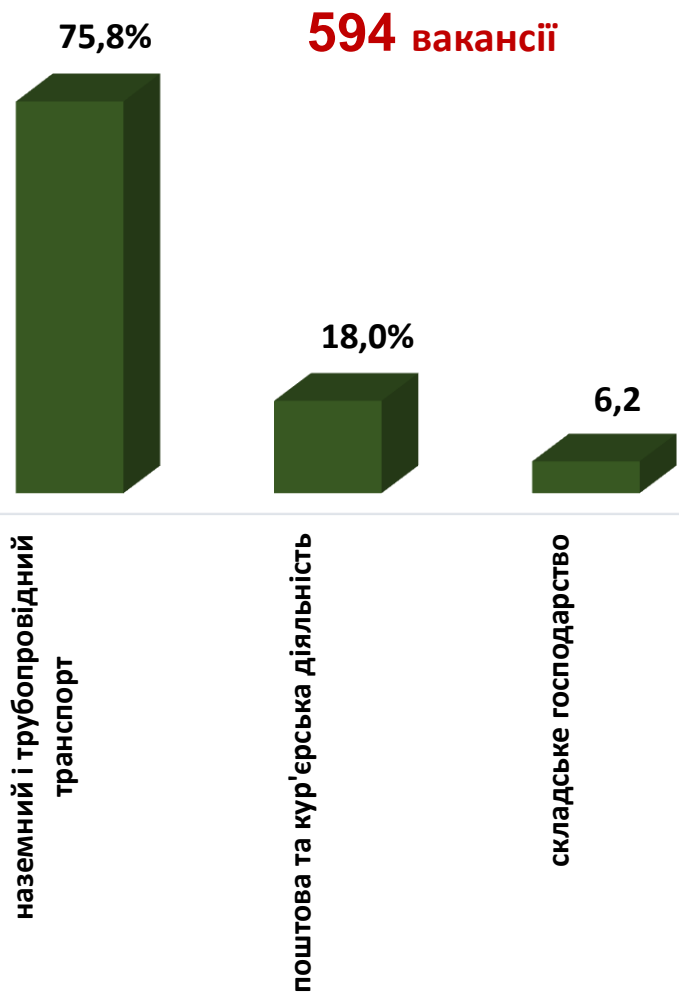


Усього:
594 вакансії
717 безробітних

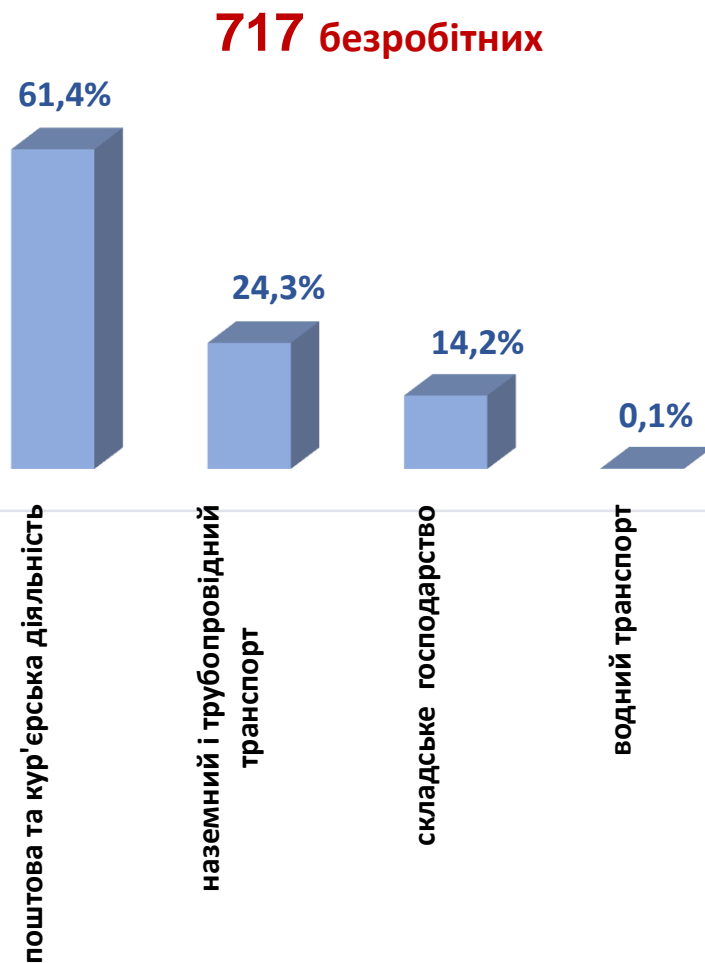
■ кількість вакансій, одиниць ■ чисельність безробітних, осіб



Структура вакансій, % у сфері транспорту



Структура безробітних, % у сфері транспорту





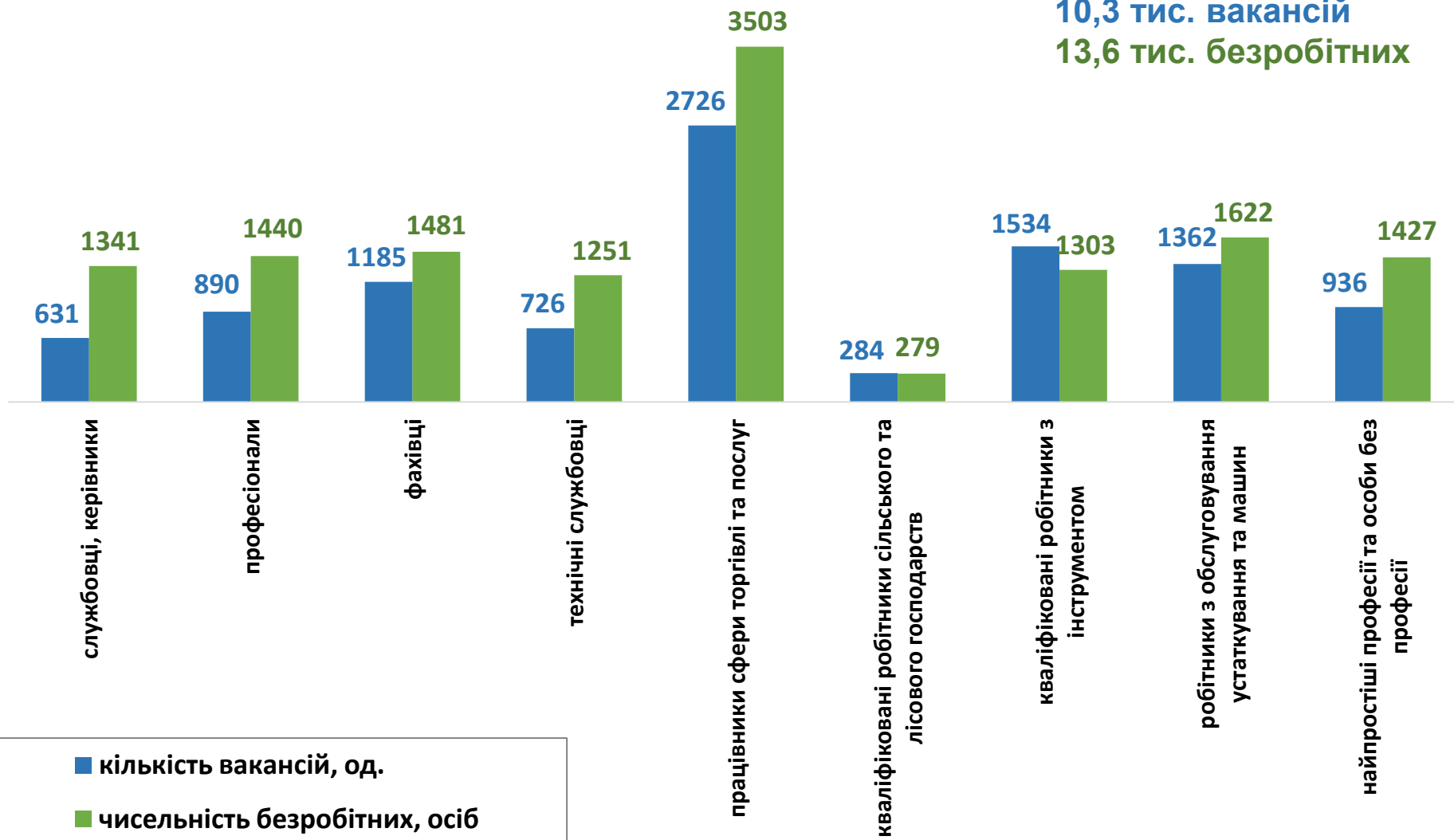
Кількість вакансій та чисельність безробітних

(за професійними групами)

Усього:

10,3 тис. вакансій

13,6 тис. безробітних



Чисельність безробітних за статтю

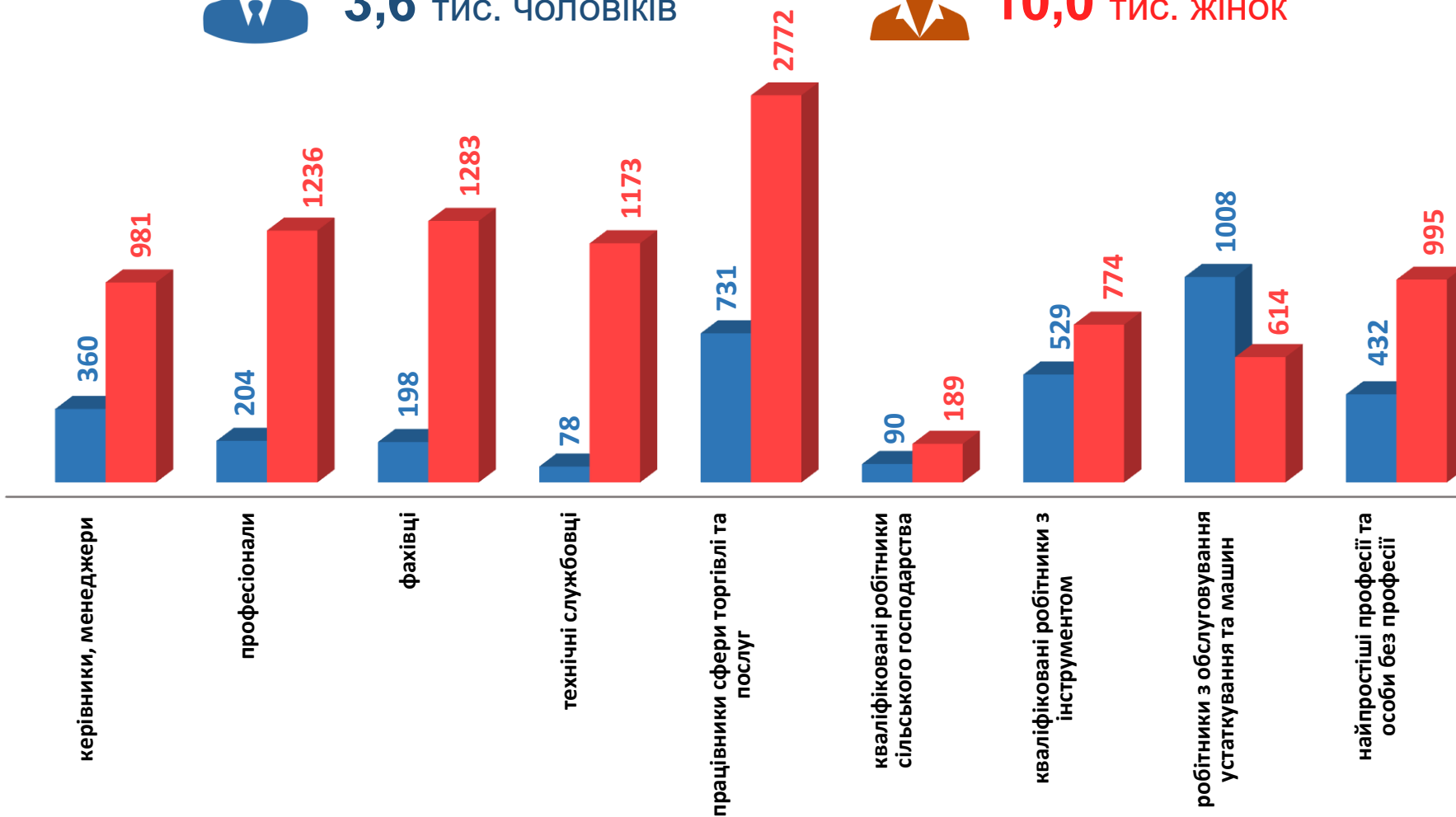
(за статтю та професійними групами)



3,6 тис. ЧОЛОВІКІВ



10,0 тис. ЖІНОК

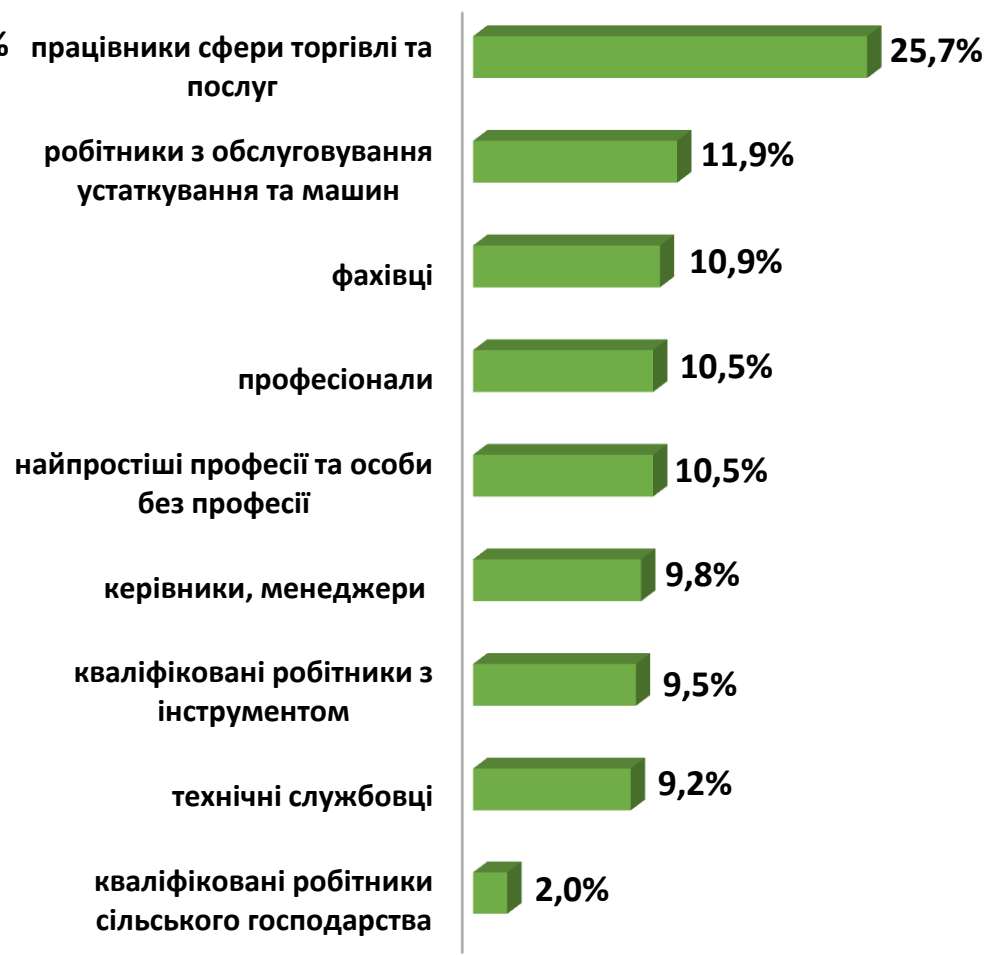




Структура вакансій за професійними групами, %



Структура безробітних за професійними групами, %



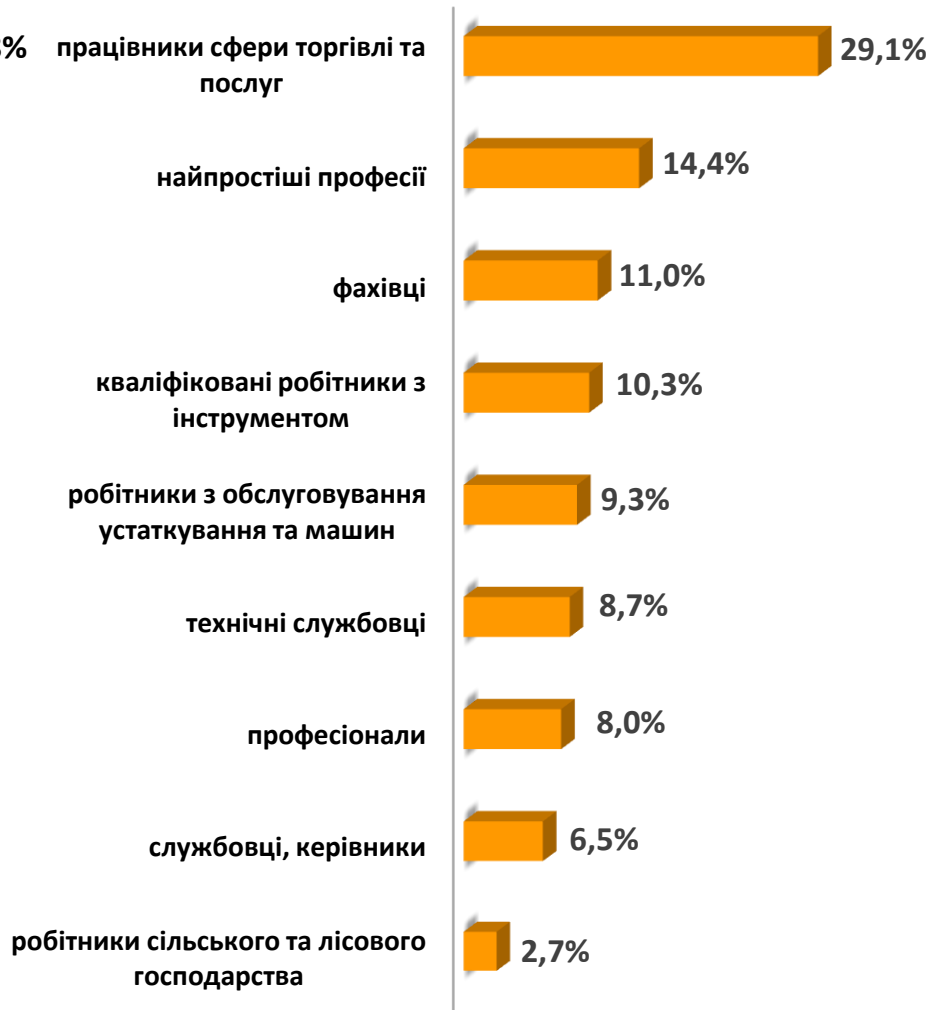


Структура працевлаштованих безробітних, %

За видами економічної діяльності



За професійними групами



Структура працевлаштованих безробітних, %

(за статтю та видами економічної діяльності)



ЧОЛОВІКИ



ЖІНКИ



Структура працевлаштованих безробітних, %



(за статтю та професійними групами)

ЧОЛОВІКИ

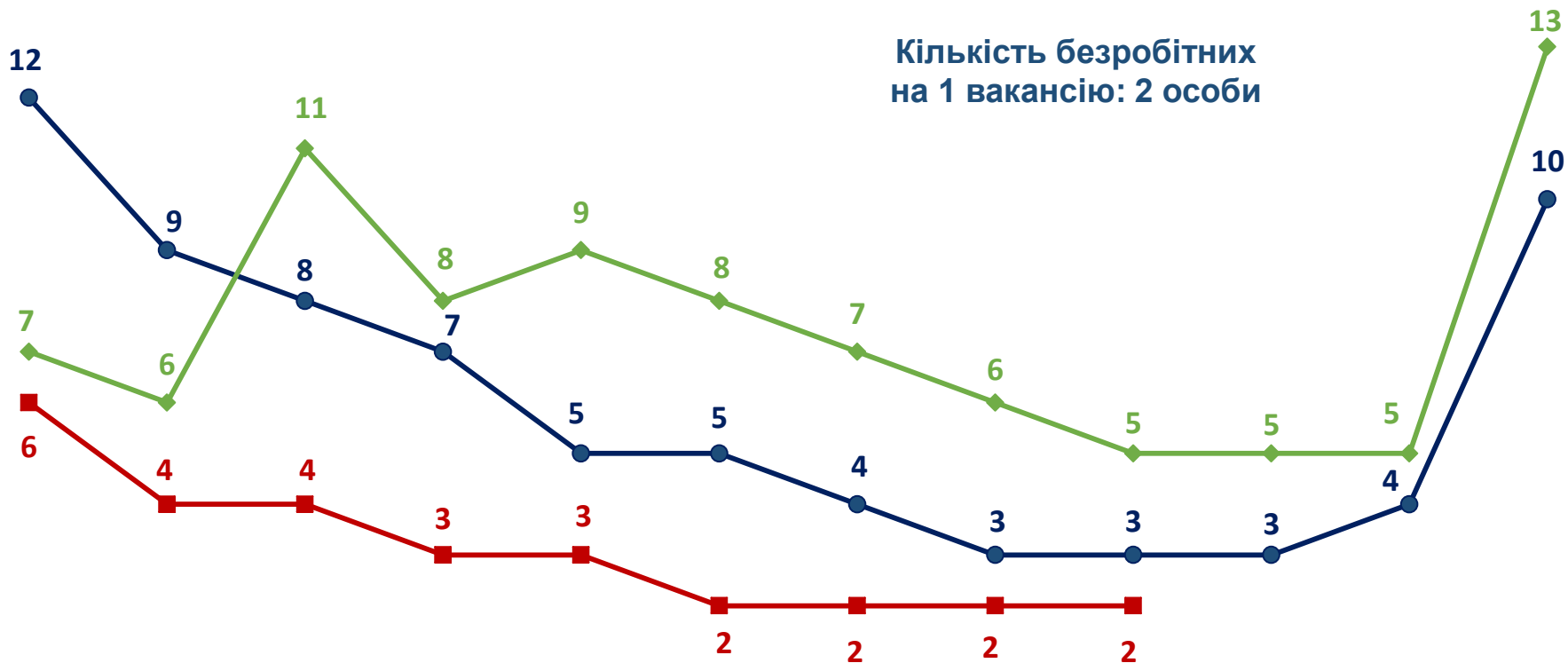


ЖІНКИ





Чисельність претендентів на 1 вакансію, станом на кінець місяця, осіб



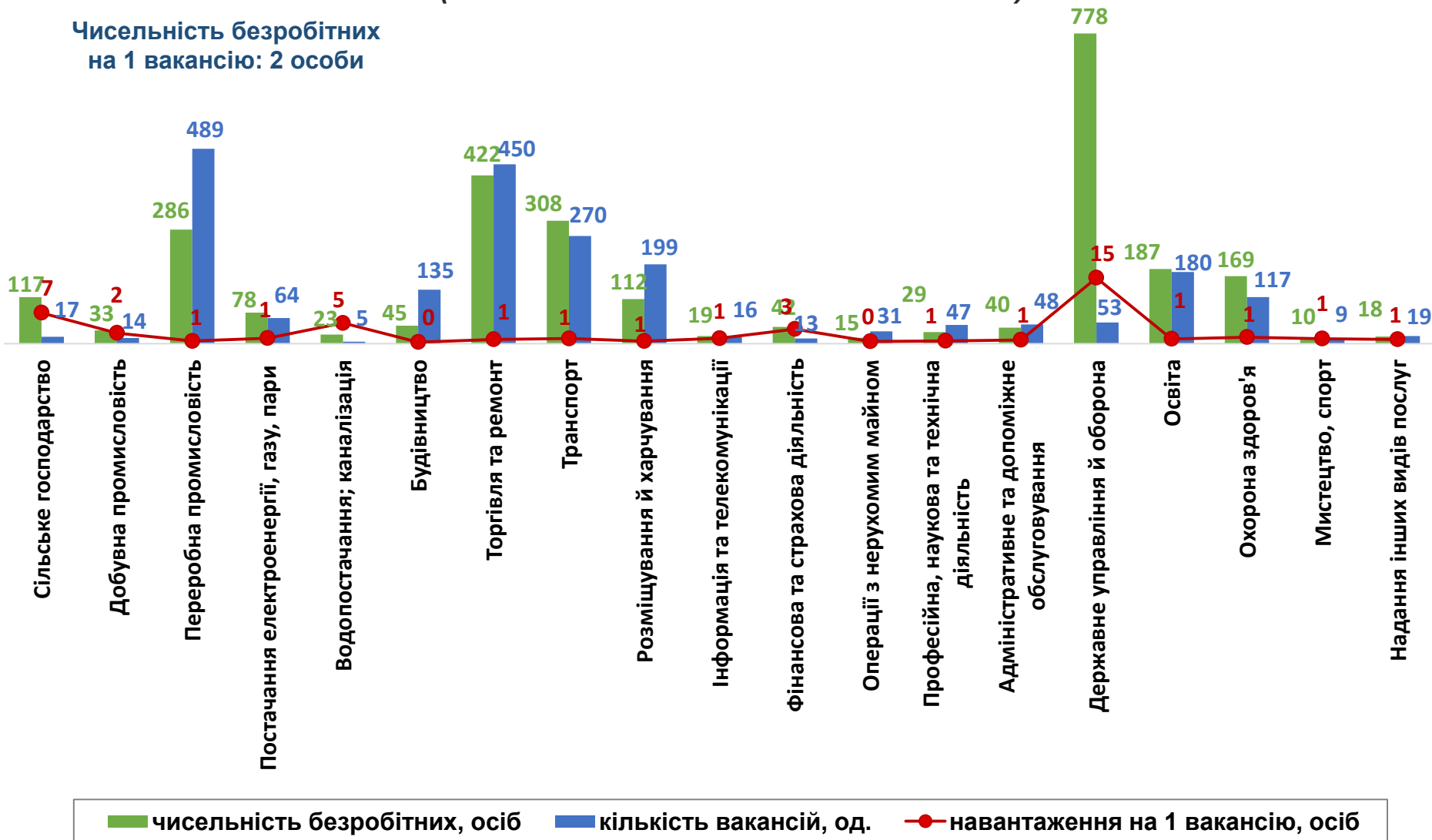
січень лютий березень квітень травень червень липень серпень вересень жовтень листопад грудень





Чисельність зареєстрованих безробітних, кількість вакансій та чисельність претендентів на 1 вакансію, станом на 1 жовтня 2023 р. (за видами економічної діяльності)

Чисельність безробітних на 1 вакансію: 2 особи

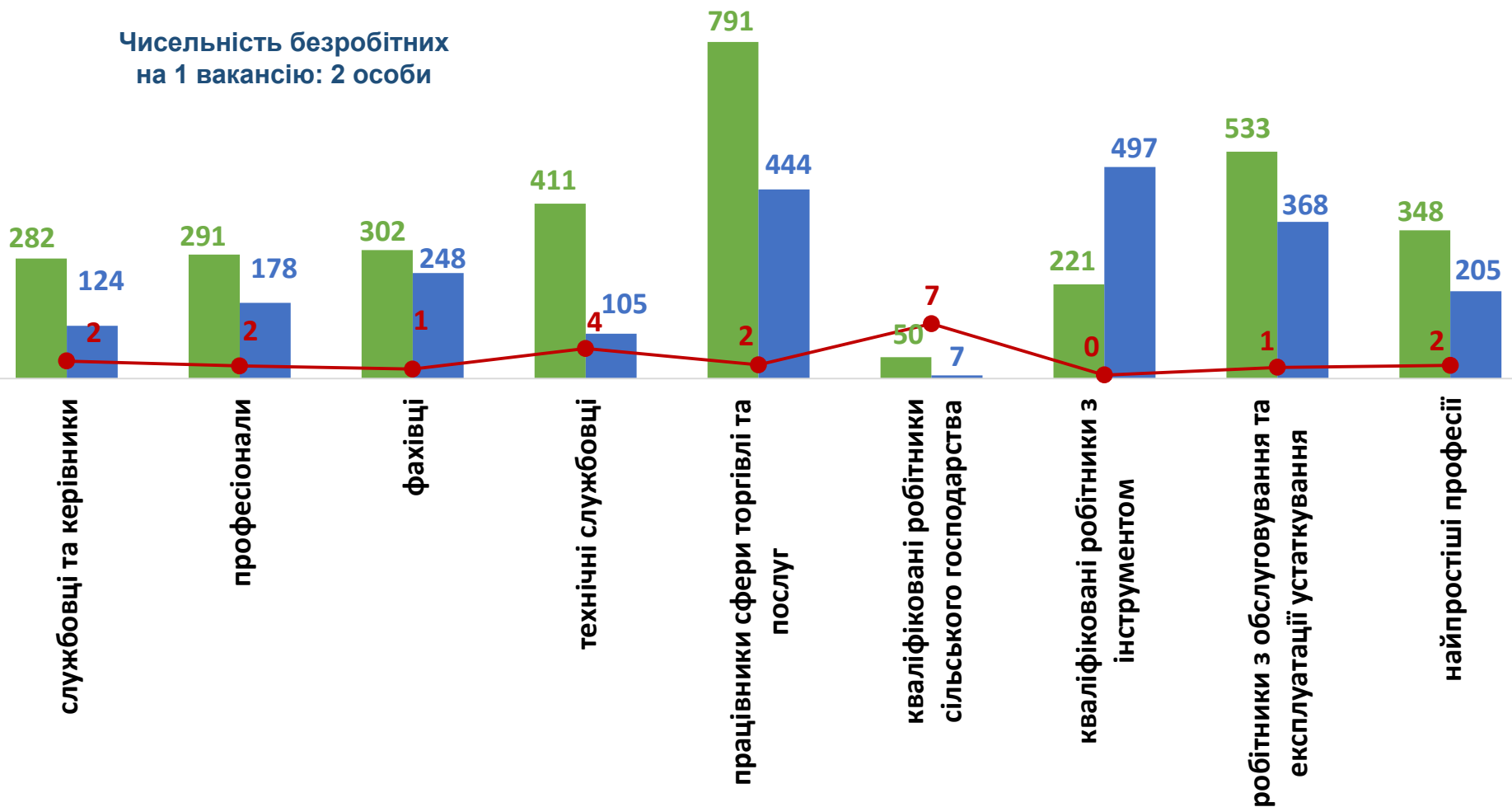




Чисельність зареєстрованих безробітних, кількість вакансій та кількість претендентів на 1 вакансію, станом на 1 жовтня 2023 р.

(за професійними групами)

Чисельність безробітних на 1 вакансію: 2 особи



■ чисельність безробітних, осіб ■ кількість вакансій, од. ● навантаження на 1 вакансію, осіб



Професії, за якими кількість вакансій є найбільшою, станом на 1 жовтня 2023 року за професійними групами **ТОП-10**

Керівники, менеджери

начальник відділення зв'язку

менеджер (управитель) із збуту

менеджер (управитель)

головний бухгалтер

майстер виробничої дільниці

виконавець робіт

завідувач складу

керівник гуртка

начальник бригади

майстер будівельних та монтажних робіт

Професіонали, фахівці

черговий по залізничній станції

бухгалтер

сестра медична (брат медичний)

фармацевт

електромеханік дільниці

асистент фармацевта

фахівець

вихователь

інженер

інспектор



Професії, за якими кількість вакансій є найбільшою, станом на 1 жовтня 2023 року за професійними групами **ТОП-10**

Технічні службовці

касир торговельного залу

адміністратор

листоноша (поштар)

службовець на складі (комірник)

адміністратор (господар) залу

оператор інформаційно-комунікаційних
мереж

черговий по парку (на залізничному
транспорті)

реєстратор медичний

приймальник замовлень

сортувальник поштових відправлень та
виробів друку

Працівники сфери торгівлі та послуг

кухар

продавець-консультант

продавець продовольчих товарів

офіціант

продавець непродовольчих товарів

виробник харчових напівфабрикатів

бариста

охоронник

молодша медична сестра (молодший
медичний брат)

бармен



Професії, за якими кількість вакансій є найбільшою, станом на 1 жовтня 2023 року за професійними групами **ТОП-10**

Кваліфіковані робітники сільського господарства

робітник фермерського господарства

озеленювач

птахівник

робітник на лісокультурних
(лісогосподарських) роботах

Кваліфіковані робітники з інструментом

швачка

в'язальник схемних джгутів, кабелів та
шнурів

пекар

електромонтер з ремонту та
обслуговування електроустаткування

монтер кабельного виробництва

муляр

слюсар з ремонту колісних транспортних
засобів

слюсар-ремонтник

електрозварник ручного зварювання



Професії, за якими кількість вакансій є найбільшою, станом на 1 жовтня 2023 року
за професійними групами **ТОП-10**

Робітники з обслуговування устаткування

водій автотранспортних засобів

оператор котельні

черговий стрілочного поста

обпресувальник кабелів та проводів
пластиками та гумою

регулювальник швидкості руху вагонів

токарь

дорожній робітник.

оператор заправних станцій

водій навантажувача

оператор лінії з оброблення кольорових
металів

Найпростіші професії

підсобний робітник

прибиральник службових приміщень

вантажник

укладальник-пакувальник

робітник з благоустрою

кухонний робітник

двірник

укладальник хлібобулочних виробів

мийник посуду

прибиральник виробничих приміщень



Професії, по яких чисельність безробітних є найбільшою, станом на 1 жовтня 2023 року (ТОП-20)

✓ листоноша (поштар)

✓ оператор котельні

✓ стрілець

✓ продавець продовольчих товарів

✓ машиніст (кочегар) котельної

✓ продавець-консультант

✓ кухар

✓ прибиральник службових приміщень

✓ бухгалтер

✓ продавець непродовольчих товарів

✓ підсобний робітник

✓ водій автотранспортних засобів

✓ опалювач

✓ сестра медична (брат медичний)

✓ сторож

✓ вчитель закладу загальної середньої освіти

✓ менеджер (управитель)

✓ молодша медична сестра (молодший медичний брат)

✓ охоронник

✓ монтер кабельного виробництва

Професії, по яких чисельність безробітних за статтю є найбільшою, станом на 1 жовтня 2023 року

ТОП-10



Чоловіки

- ✓ стрілець
- ✓ оператор котельні
- ✓ машиніст (кочегар) котельної
- ✓ водій автотранспортних засобів
- ✓ охоронник
- ✓ командир відділення
- ✓ опалювач
- ✓ підсобний робітник
- ✓ сторож
- ✓ робітник з комплексного обслуговування й ремонту будинків



Жінки

- ✓ листоноша (поштар)
- ✓ продавець продовольчих товарів
- ✓ оператор котельні
- ✓ кухар
- ✓ продавець-консультант
- ✓ прибиральник службових приміщень
- ✓ бухгалтер
- ✓ продавець непродовольчих товарів
- ✓ сестра медична (брат медичний)
- ✓ машиніст (кочегар) котельної