



# ПОПИТ ТА ПРОПОЗИЦІЯ НА ЗАРЕЄСТРОВАНОМУ РИНКУ ПРАЦІ ІВАНО-ФРАНКІВСЬКОЇ ОБЛАСТІ У СІЧНІ-ЖОВТНІ 2022 РОКУ

[www.dcz.gov.ua](http://www.dcz.gov.ua)



**У січні-жовтні 2022 року роботодавці проінформували службу зайнятості про наявність 13,1 тис. вакансій.**

Структура вакансій за видами економічної діяльності була наступною: 22% вакансій пропонувалося в оптовій та роздрібній торгівлі; 18% – в переробній промисловості; 12% - в освіті, 8% – в тимчасовому розміщуванні та організації харчування; 7% – в сільському та лісовому господарстві; 7% – в охороні здоров'я.

**У професійному розрізі,** найбільше вакансій пропонувалося для працевлаштування: працівників сфери торгівлі та послуг (22%); робітників з обслуговування, експлуатації устаткування та машин (20%); кваліфікованих робітників з інструментом (13%); фахівців (10%); працівників найпростіших професій (10%); професіоналів (9%).

**Станом на 1 листопада 2022 року кількість актуальних вакансій,** заявлених роботодавцями до служби зайнятості області, **становила 1,3 тис. одиниць,** що на 44,1% менше, ніж на відповідну дату минулого року.

**За видами економічної діяльності** більшість вакансій налічувалася на підприємствах переробної промисловості (23%), в оптовій та роздрібній торгівлі (19%), в освіті (15%). у тимчасовому розміщуванні й організації харчування (8%),

**За професійними групами:** найбільший попит роботодавців від всіх поданих вакансій спостерігався на кваліфікованих робітників з інструментом – 25% (швачка, слюсар-ремонтник, в'язальник схемних джгутів, кабелів та шнурів, пекар, слюсар з ремонту колісних транспортних засобів, кондитер); робітників з обслуговування, експлуатації устаткування та машин – 23% (оператор котельні, машиніст (кочегар) котельної, водій автотранспортних засобів, машиніст котлів); працівників сфери торгівлі та послуг – 18% (продавець, кухар, офіціант, виробник харчових напівфабрикатів, перукар (перукар-модельєр), бармен); професіоналів – 10% (фармацевт, інспектор, спеціаліст державної служби (місцевого самоврядування), інженер з охорони праці); фахівців – 9% (бухгалтер, сестра медична (брат медичний), фахівець, асистент фармацевта, технік-конструктор); службовців, керівників, менеджерів – 6% (головний бухгалтер, менеджер (управитель), менеджер (управитель) із збуту, майстер з ремонту транспорту); технічних службовців – 5% (касир торговельного залу, адміністратор, касир (на підприємстві, в установі), обліковець); працівників найпростіших професій – 5% (кухонний робітник, робітник з благоустрою, опалювач, підсобний робітник, комірник).

**У січні-жовтні 2022 року послугами державної служби зайнятості скористалися 23,5 тис. безробітних громадян.**



**За видами економічної діяльності**, серед безробітних, які мали професійний досвід, 24% раніше працювали в оптовій та роздрібній торгівлі; 16% – у державному управлінні й обороні; 16% – на підприємствах переробної промисловості; 7% – у сфері охорони здоров'я та надання соціальної допомоги.

**За професійними групами**, серед зареєстрованих безробітних переважають працівники сфери торгівлі та послуг (20%); робітники з обслуговування, експлуатації устаткування та машин (14%); службовці, керівники, менеджери (13%); фахівці (13%); професіонали (12%); кваліфіковані робітники з інструментом (9%).

**Станом на 1 листопада 2022 року** послуги державної служби зайнятості отримували **6,1 тис. зареєстрованих безробітних**, що на 21,7% менше, ніж на відповідну дату минулого року.

**За статтю:** у загальній кількості зареєстрованих безробітних чоловіки становили 1,7 тис. осіб (або 28%), жінки – 4,4 тис. осіб (або 72%).

**За віковими групами:** 26% зареєстрованих безробітних були у віці до 35 років; 28% – у віці від 35 до 45 років; 26% – у віці від 45 до 55 років; 20% – понад 55 років.

**За освітою:** 52% зареєстрованих безробітних мали вищу освіту, 32% – професійно-технічну, 16% – загальну середню освіту.

**Станом на 1 листопада 2022 року**, в середньому по області, **на одне вільне робоче місце претендувало 5 безробітних** (на 1 жовтня 2021 року – 3 особи).

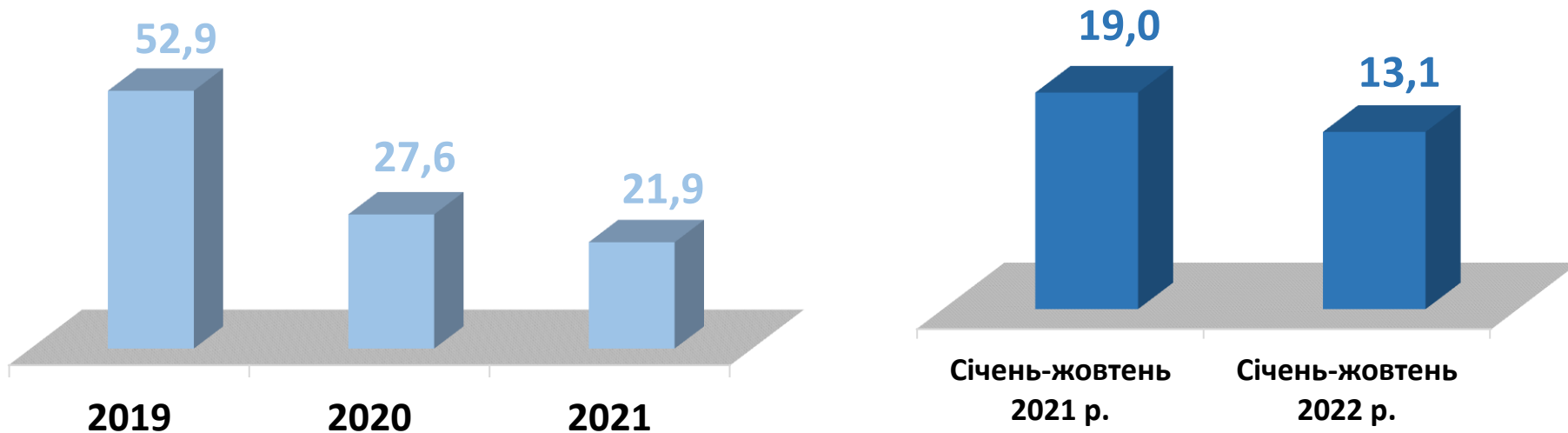
Найбільша невідповідність попиту на робочу силу та її пропозиції у професійно-кваліфікаційному розрізі спостерігалася на кваліфікованих робітників сільського та лісового господарств (на 1 вакансію претендували 17 осіб), серед службовців та керівників (11 осіб), працівників найпростіших професій (10 осіб), технічних службовців та фахівців (6 осіб).

Найбільших труднощів з працевлаштуванням в даний час зазнають представники таких професій: директор (керівник) малої торговельної фірми, спеціаліст державної служби (місцевого самоврядування), бухгалтер, листоноша (поштар), молодша медична сестра. Наприклад: для 84 безробітних директорів (керівників) малої торговельної фірми на сьогодні відсутні вакансії, для 63 спеціалістів державної служби (місцевого самоврядування) є 5 вакансій, для 152 бухгалтерів є 15 вакансій, для 84 листонош (поштарів) є 1 вакансія, для 77 молодших медичних сестер (санітарок) є 1 вакансія.

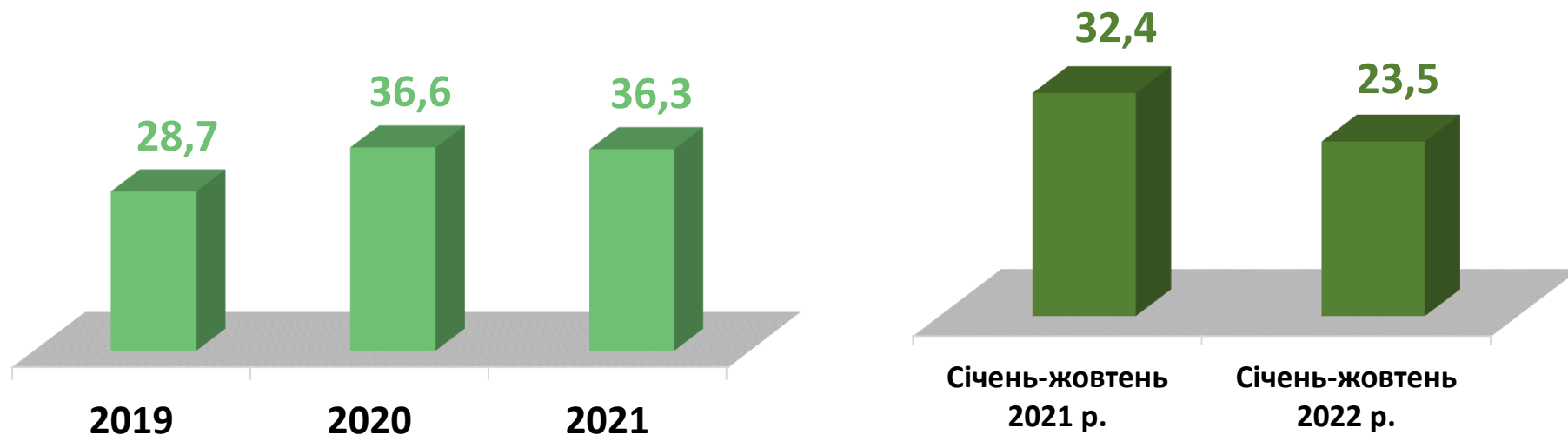
Нестача кадрів спостерігалася серед представників таких професій: швачка, виробник харчових напівфабрикатів, пожежний-рятувальник, інспектор, технік-конструктор, ремонтувальник площинних спортивних споруд, водолаз, слюсар-електрик з ремонту електроустаткування.



### Кількість вакансій, тис. одиниць

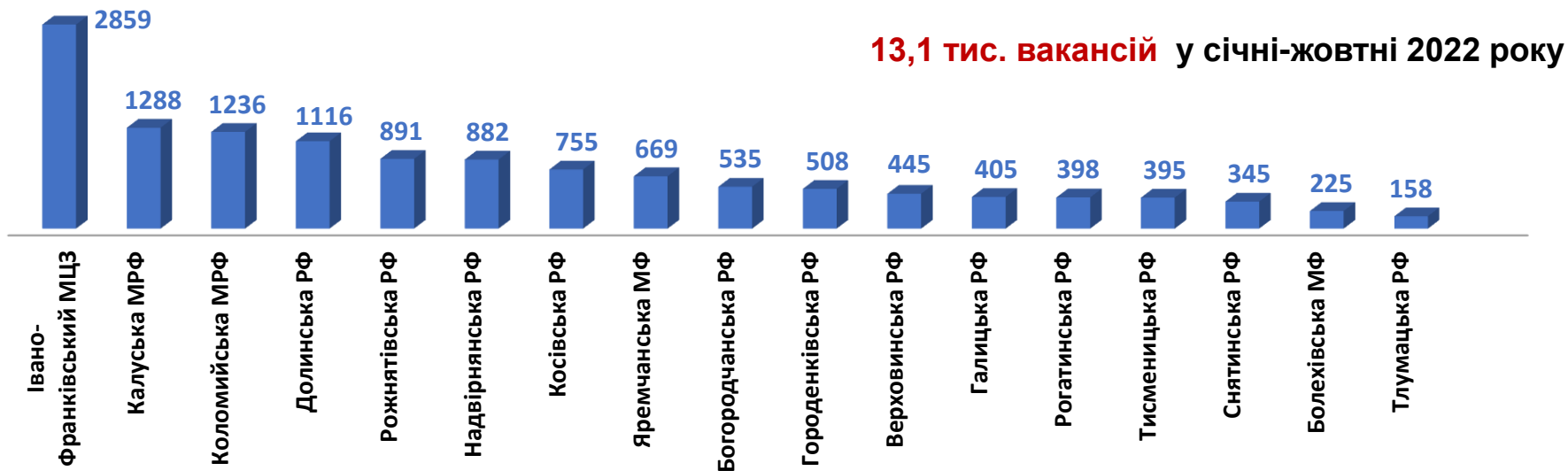


### Кількість безробітних, тис. осіб

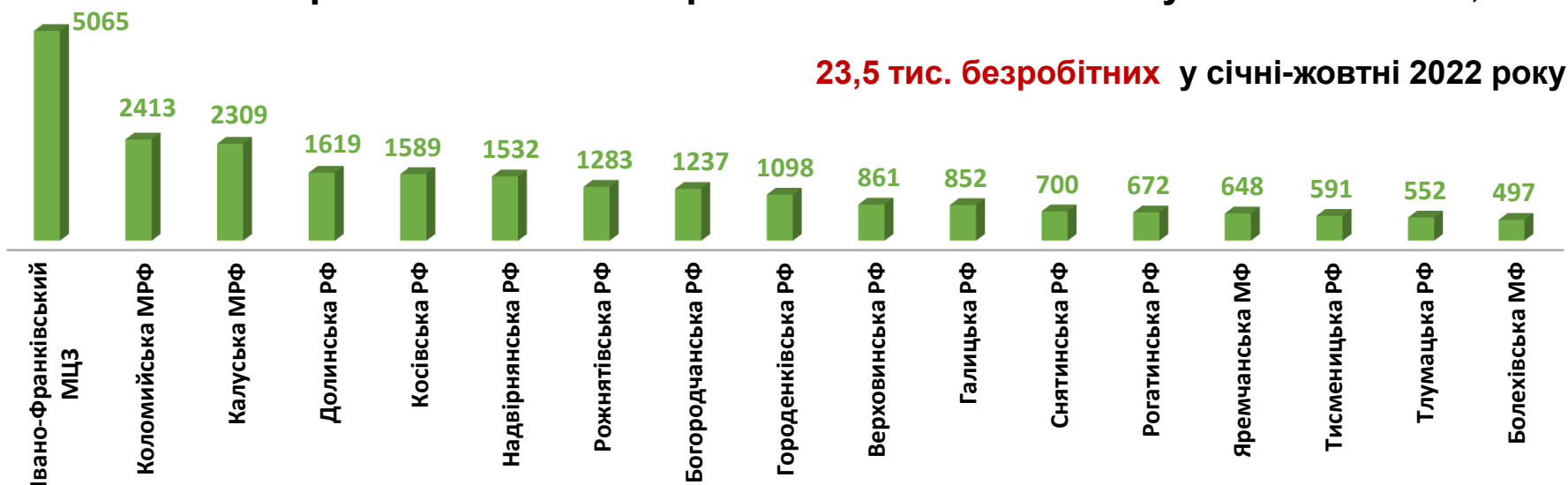




## Кількість вакансій в Івано-Франківській обласній службі зайнятості, *одиниць*

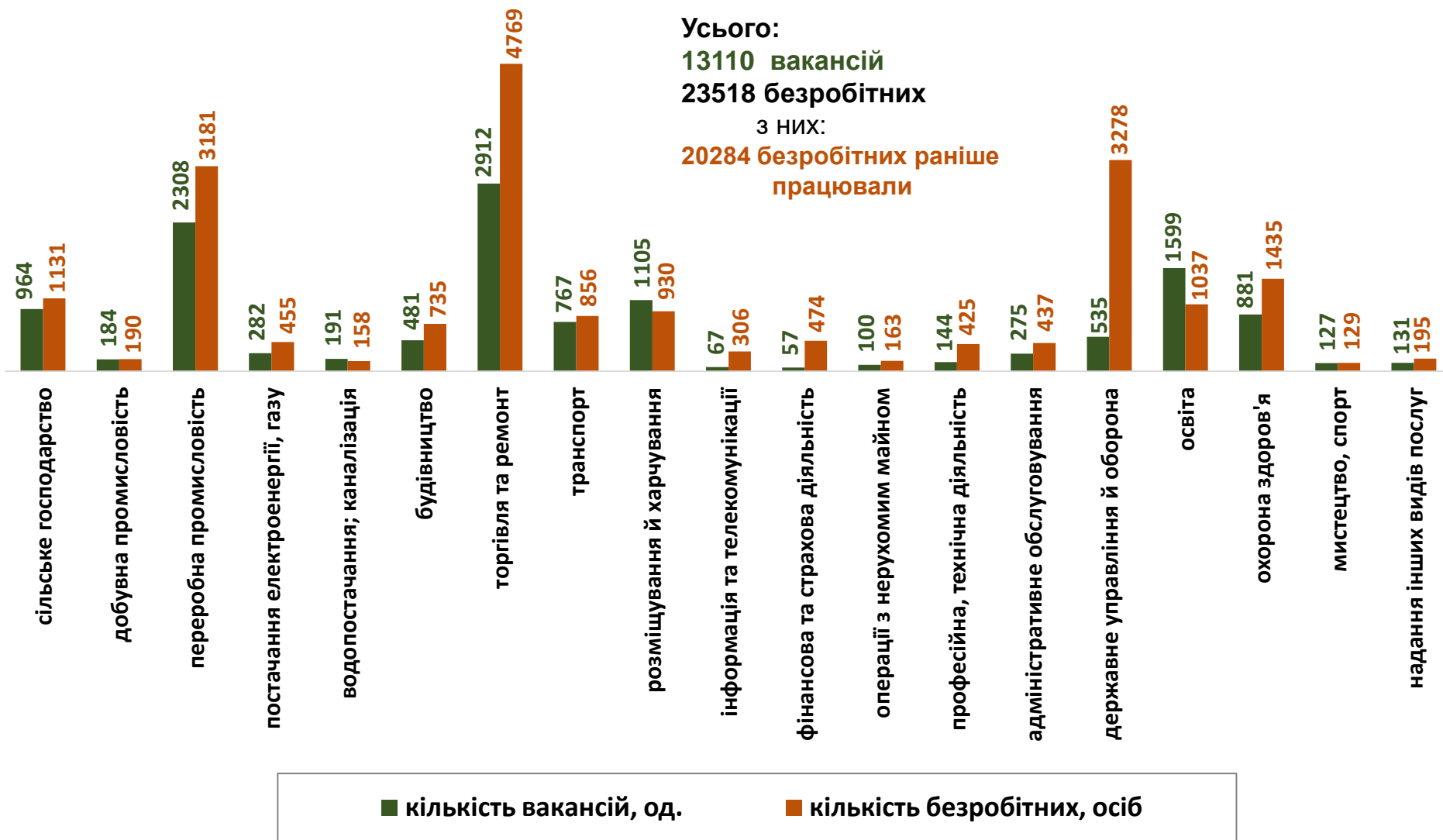


## Кількість безробітних в Івано-Франківській обласній службі зайнятості, *осіб*





## Кількість вакансій та кількість безробітних (за видами економічної діяльності)



### Кількість безробітних за статтю

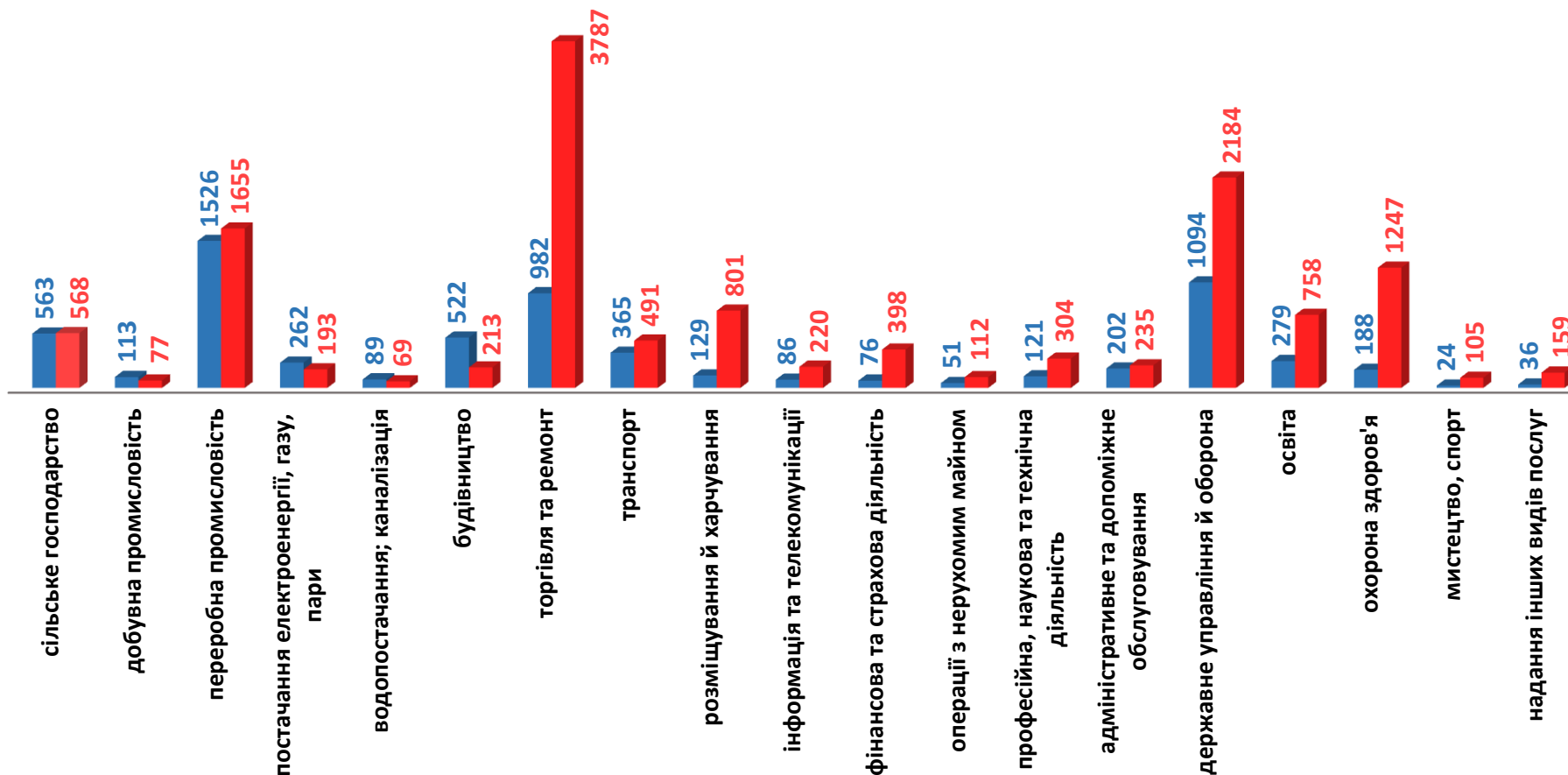
(за статтю та видами економічної діяльності підприємств, на яких вони раніше працювали)



**7,8 тис. чоловіків**  
з них:  
**6,7 тис. чоловіків** раніше працювали

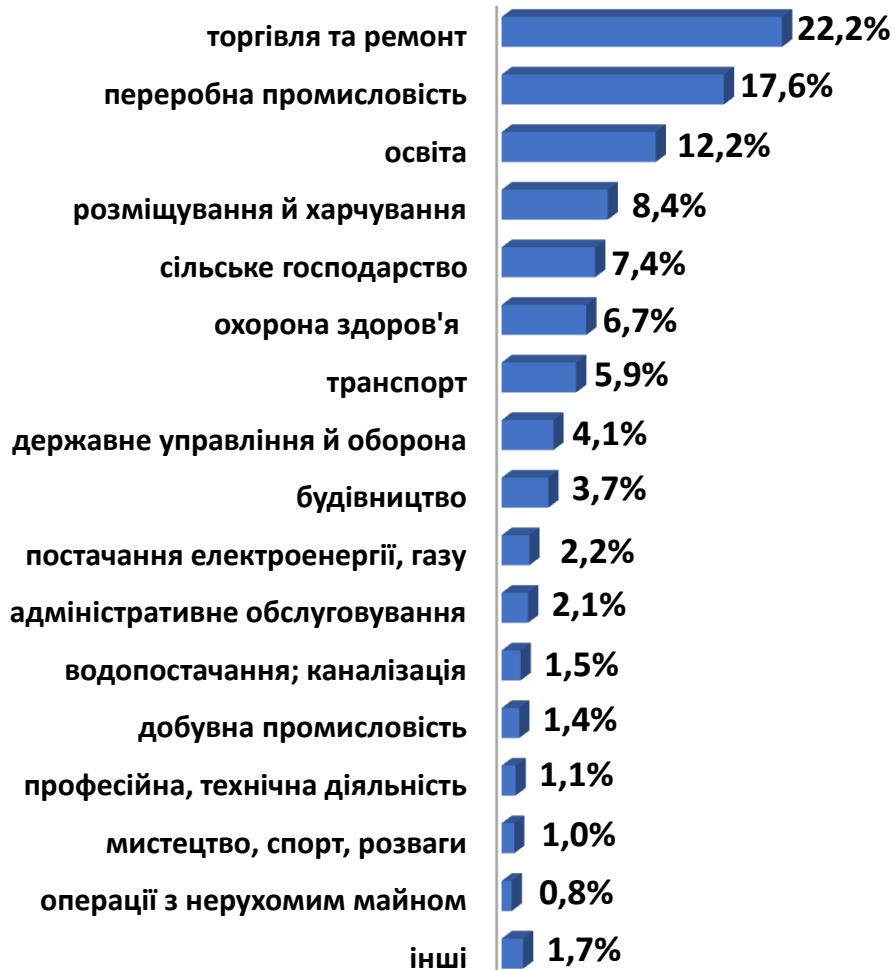


**15,7 тис. жінок**  
з них:  
**13,6 тис. жінок** раніше працювали





### Структура вакансій, % (за видами економічної діяльності)



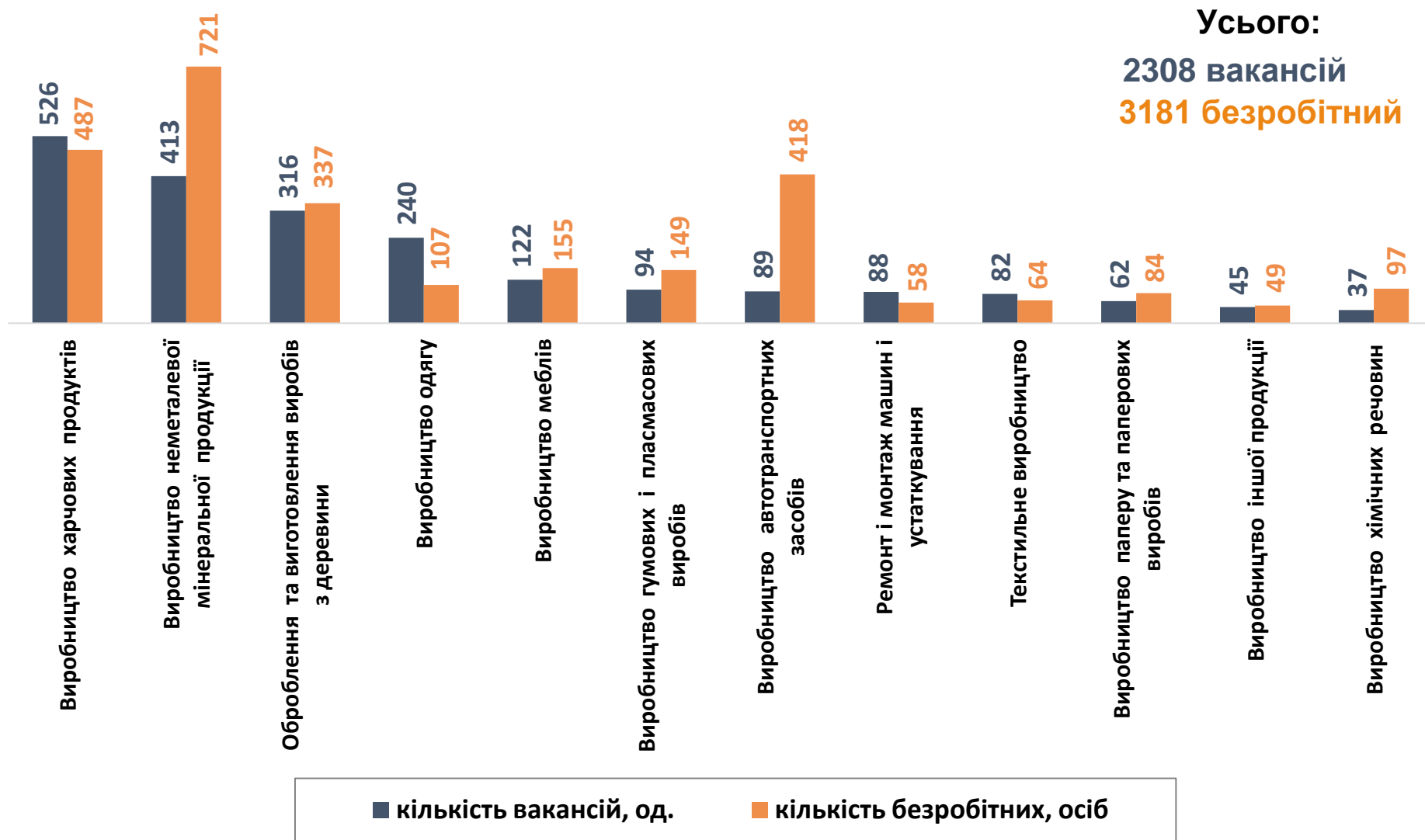
### Структура безробітних, % (за видами економічної діяльності, на яких вони раніше працювали)



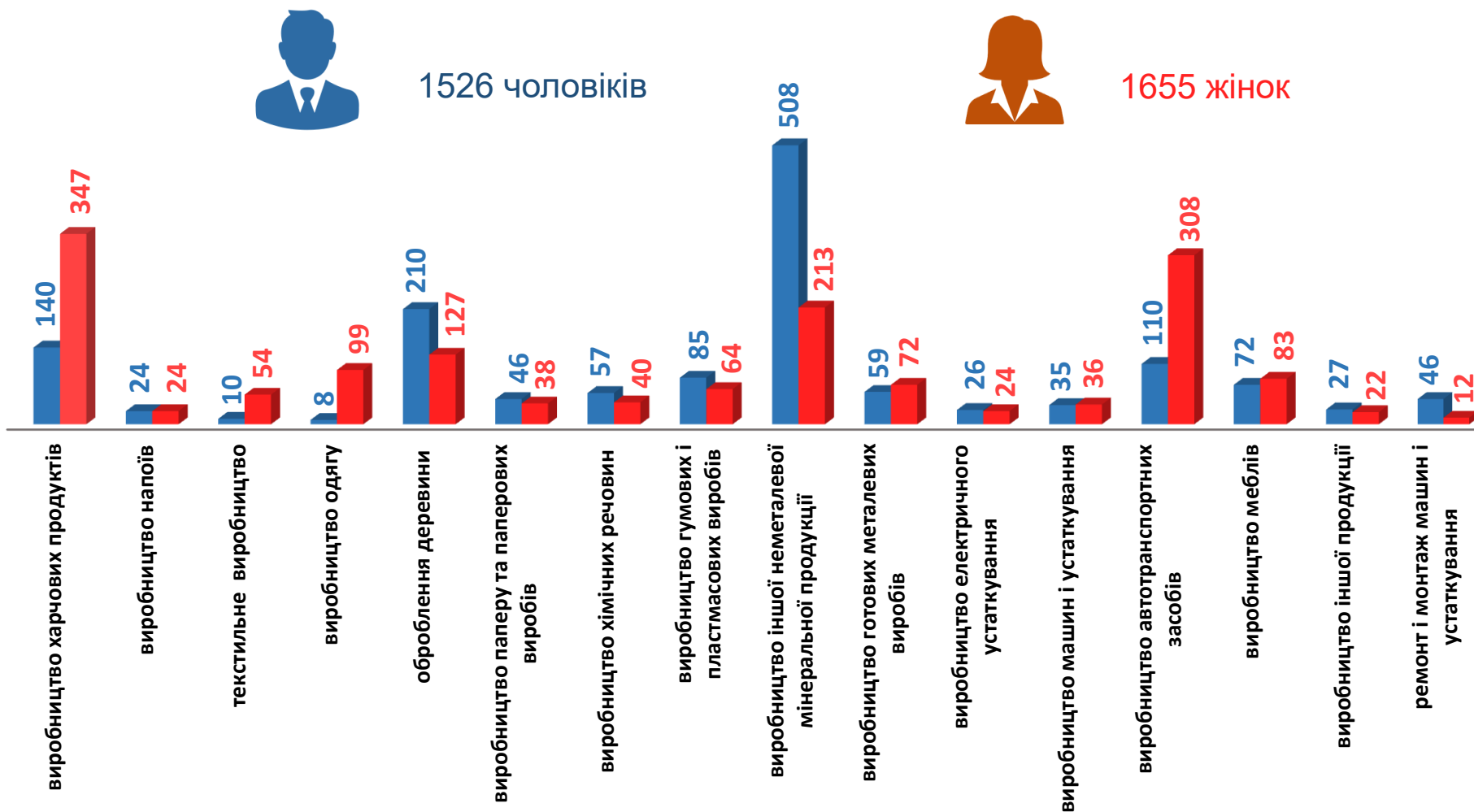


## Кількість вакансій та кількість безробітних

(за окремими видами переробної промисловості)



## Кількість безробітних за статтю (за статтю та окремими видами переробної промисловості підприємств, на яких вони раніше працювали)



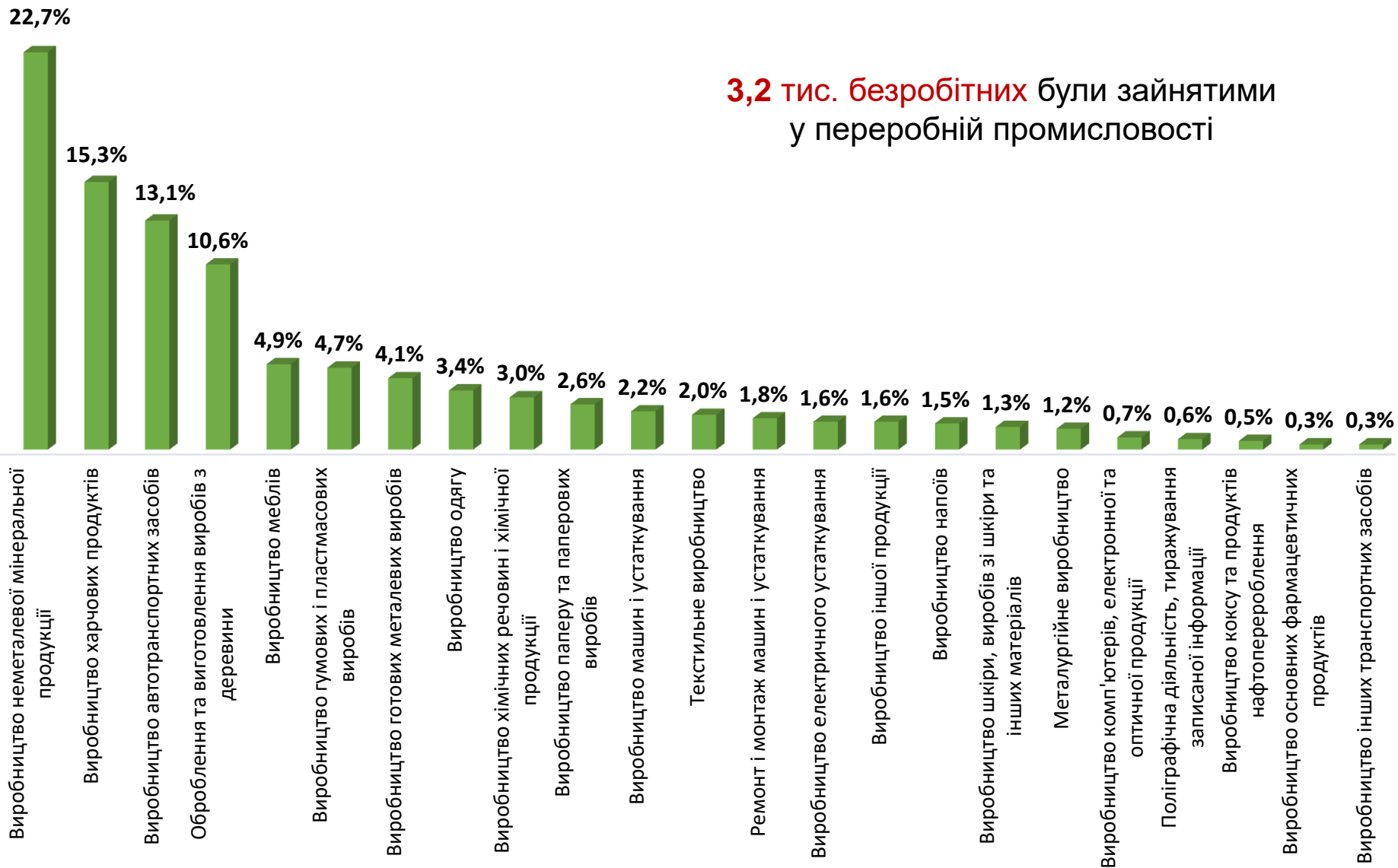


## Структура вакансій за видами переробної промисловості, %



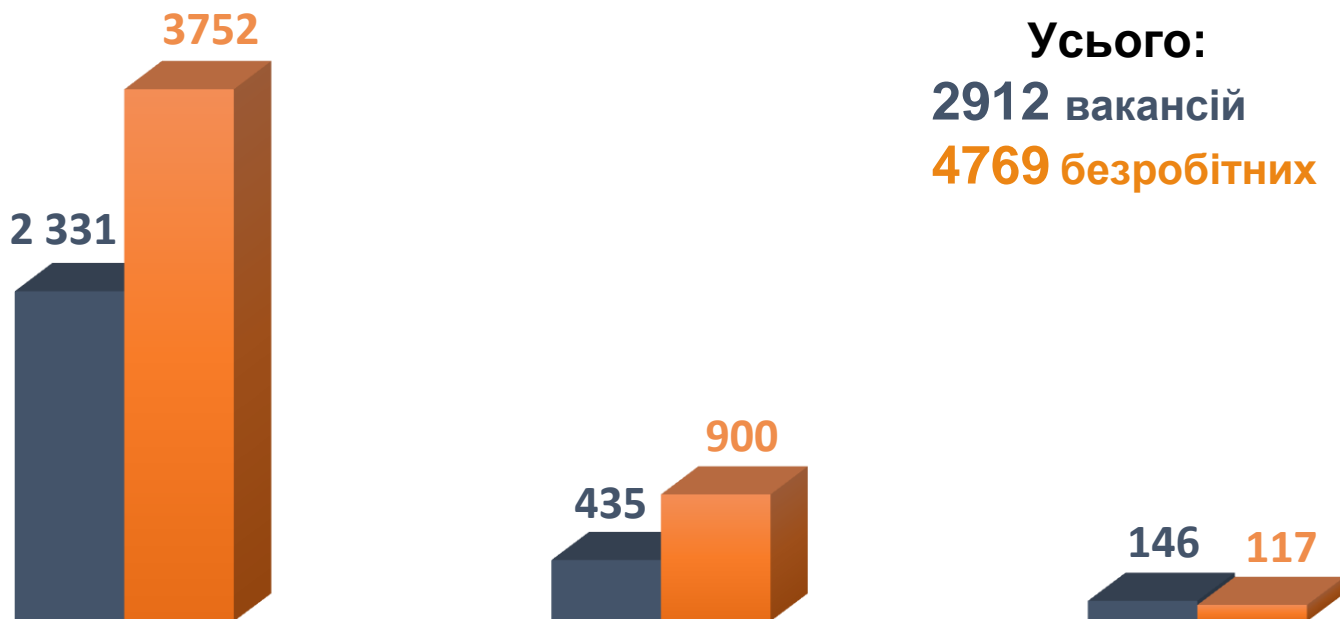


### Структура безробітних за видами переробної промисловості, %





## Кількість вакансій та кількість безробітних за видами оптової та роздрібної торгівлі



роздрібна торгівля, крім торгівлі автотранспортними засобами

оптова торгівля, крім торгівлі автотранспортними засобами

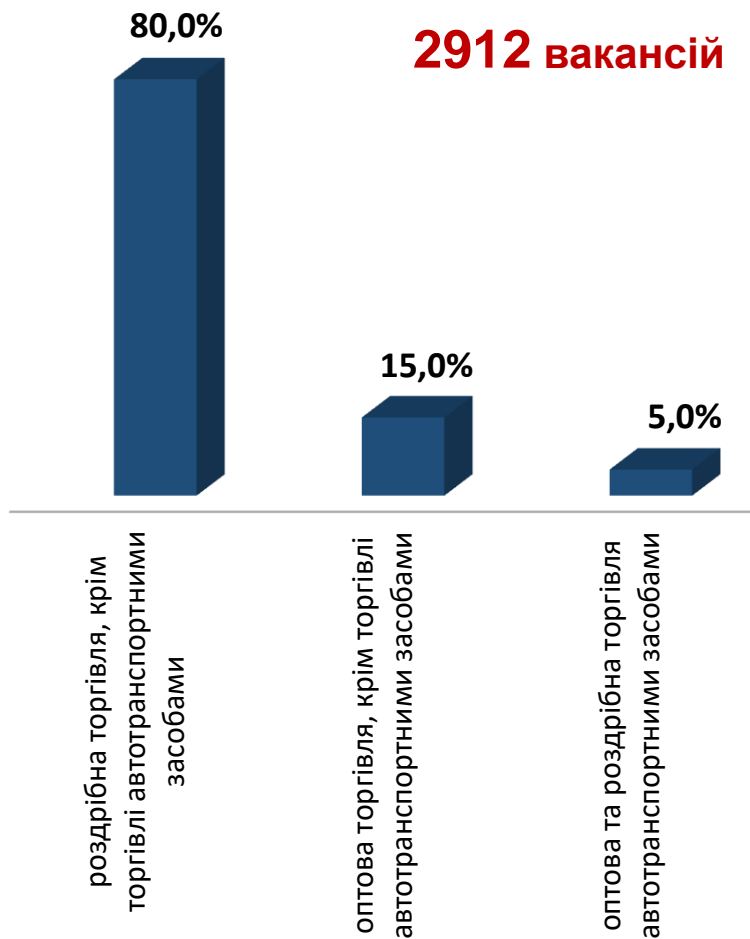
оптова та роздрібна торгівля автотранспортними засобами

■ Кількість вакансій, одиниць

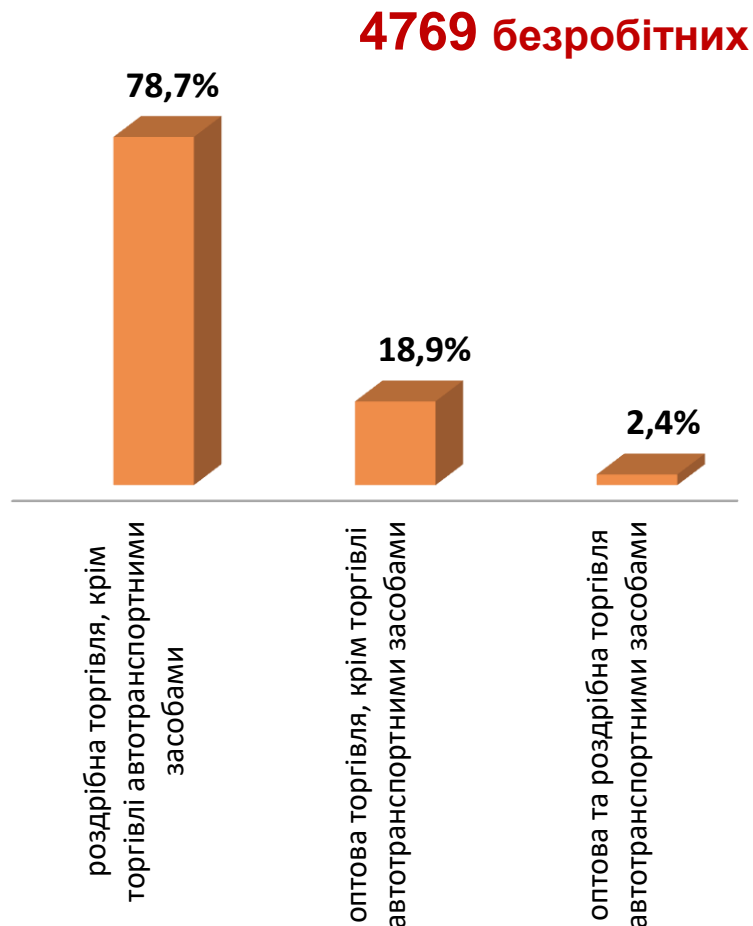
■ Кількість безробітних, осіб



### Структура вакансій за видами оптової та роздрібної торгівлі, %



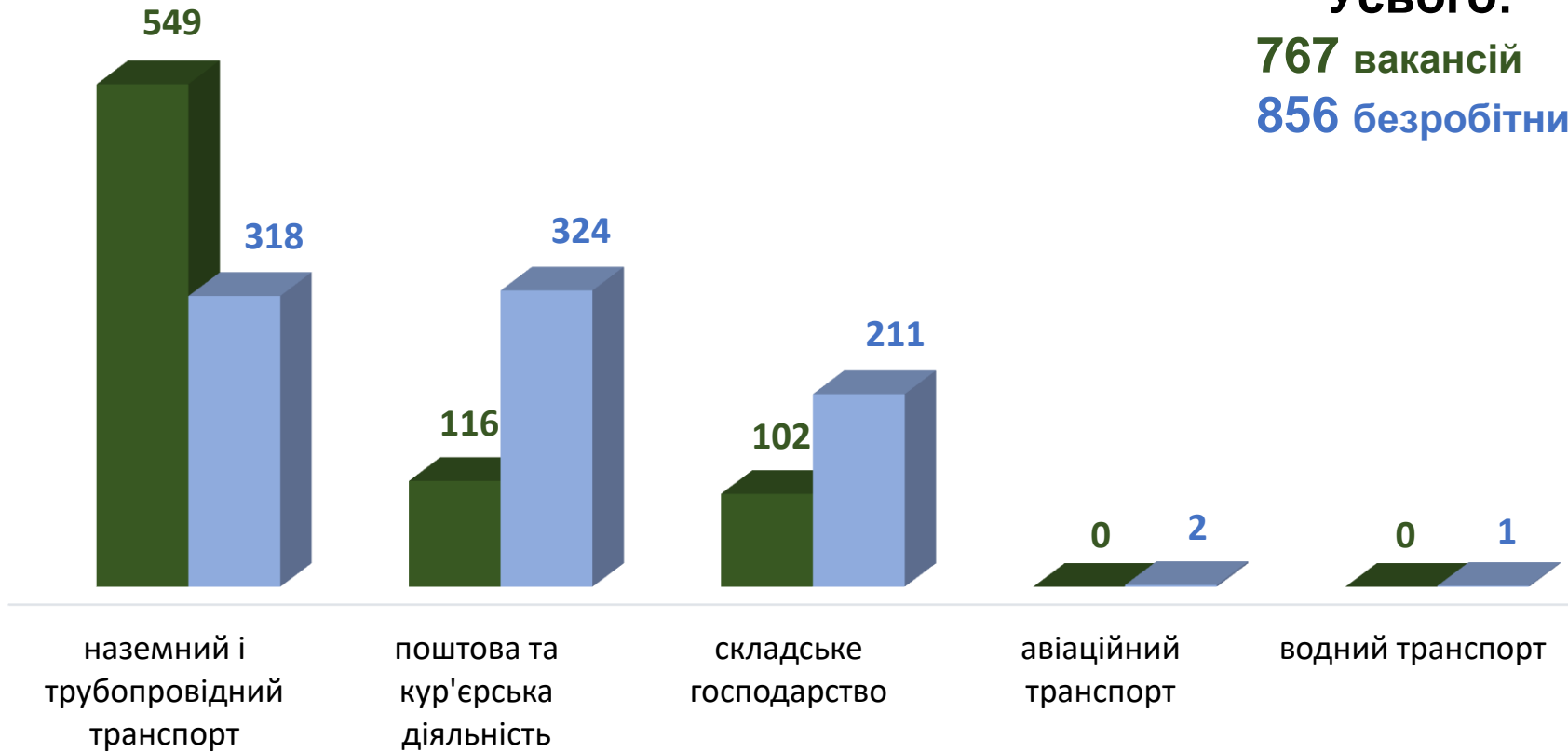
### Структура безробітних за видами оптової та роздрібної торгівлі, %





## Кількість вакансій та кількість безробітних у сфері транспорту

**Усього:**  
**767** вакансій  
**856** безробітних

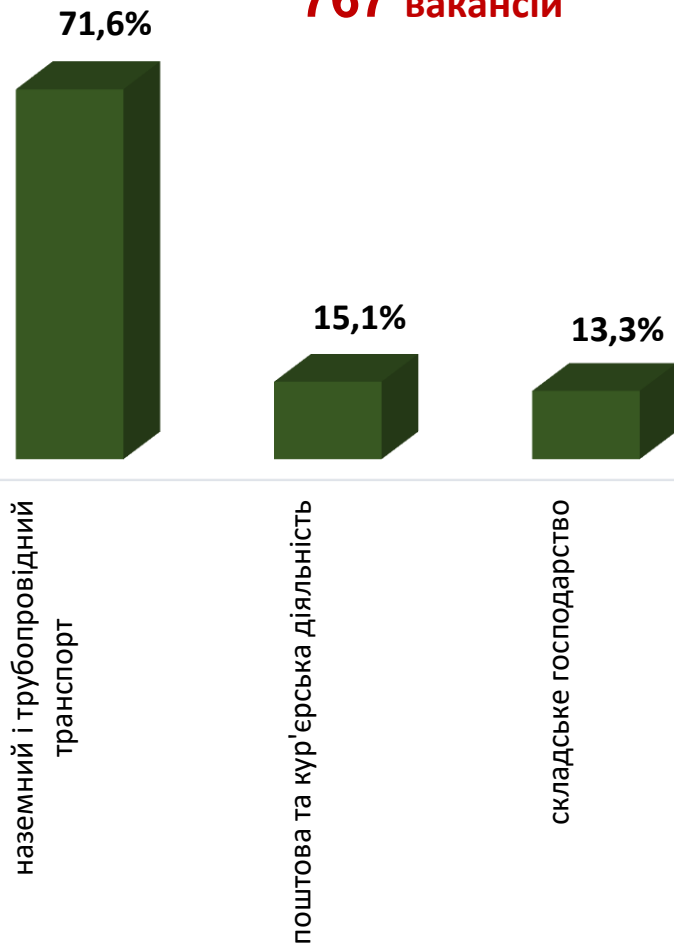


■ кількість вакансій, одиниць    ■ кількість безробітних, осіб



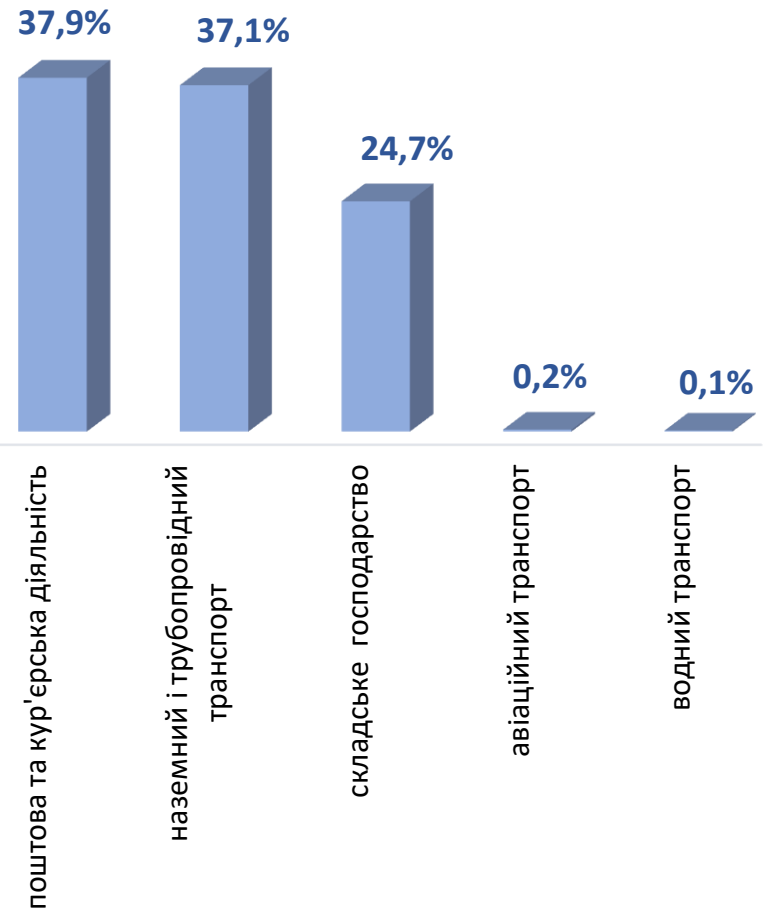
## Структура вакансій, % у сфері транспорту

**767** вакансій



## Структура безробітних, % у сфері транспорту

**856** безробітних



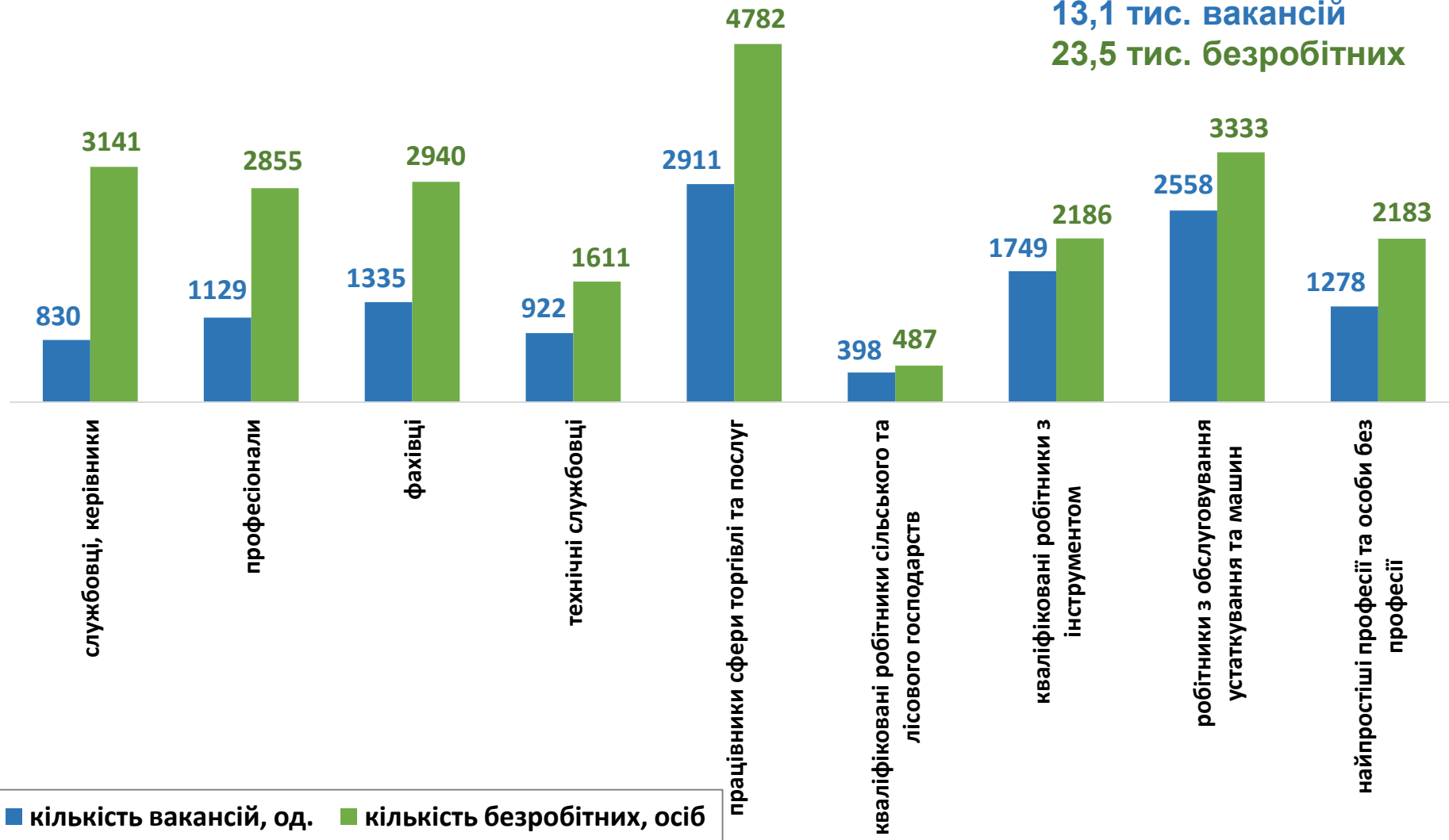


## Кількість вакансій та кількість безробітних

(за професійними групами)

Усього:

**13,1 тис. вакансій**  
**23,5 тис. безробітних**



## Кількість безробітних за статтю

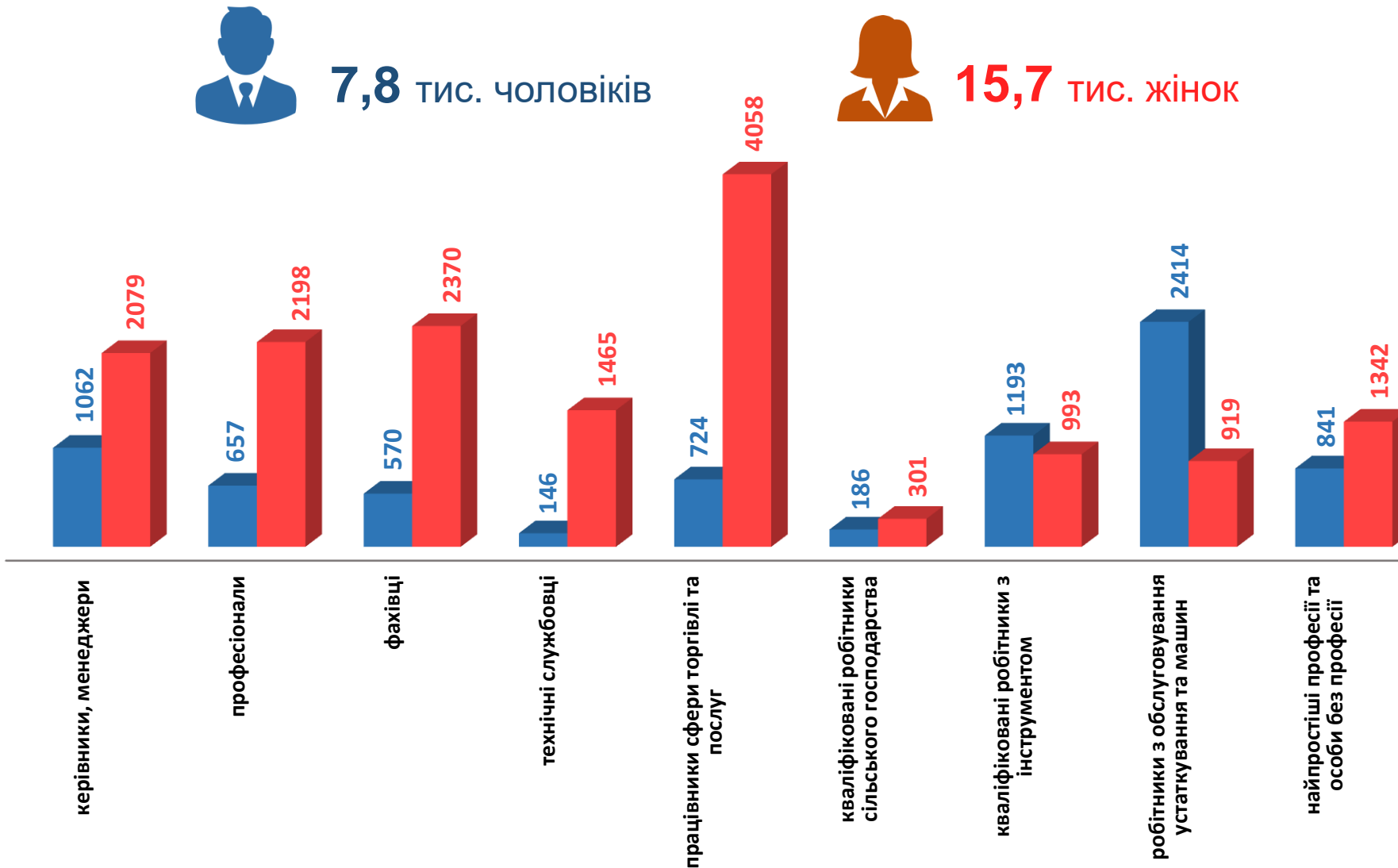
(за статтю та професійними групами)



**7,8** тис. чоловіків



**15,7** тис. жінок





## Структура вакансій за професійними групами, %



## Структура безробітних за професійними групами, %



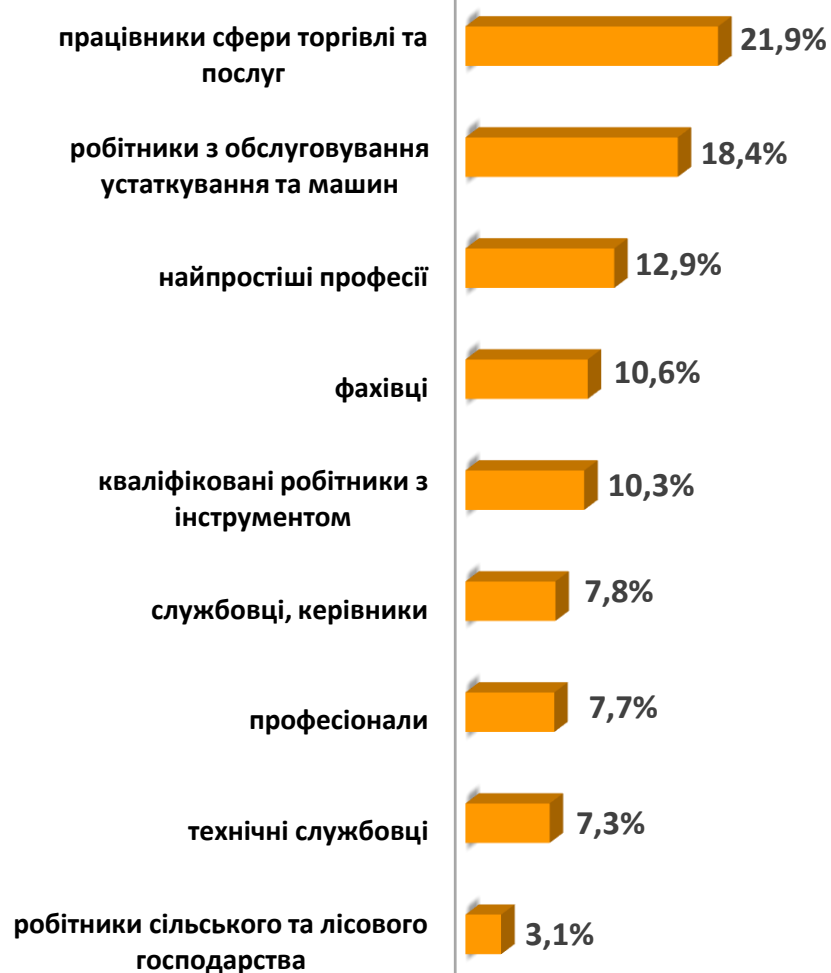


### Структура працевлаштованих безробітних, %

#### За видами економічної діяльності



#### За професійними групами

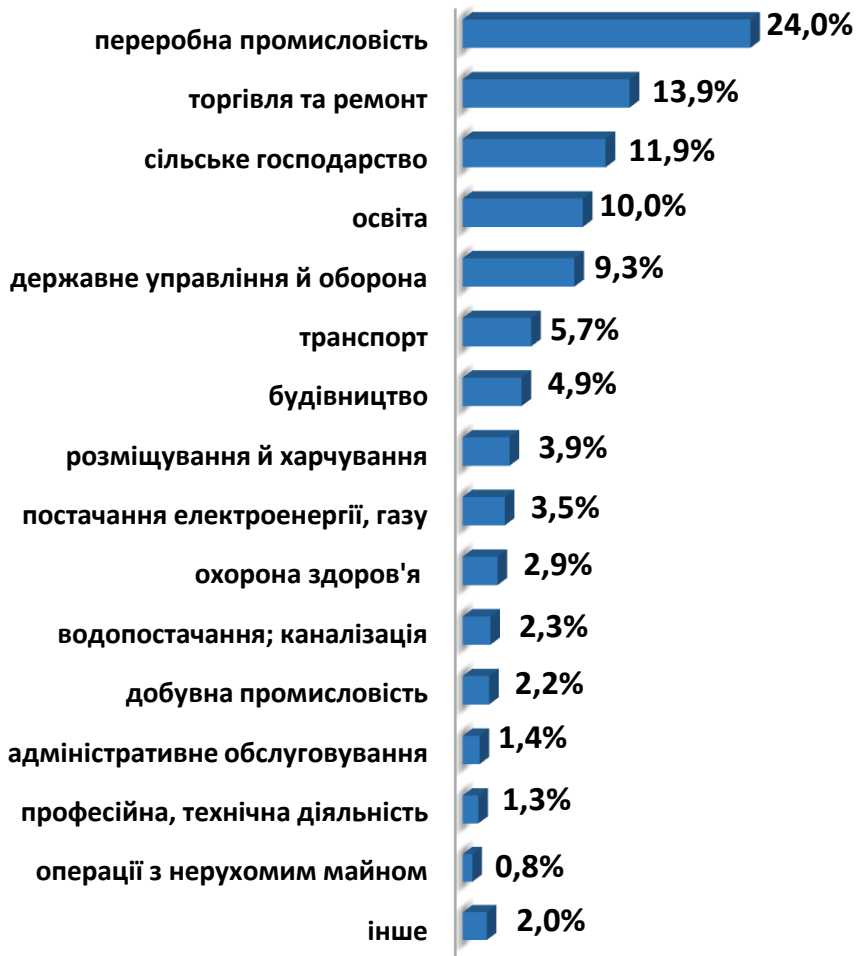


### Структура працевлаштованих безробітних, %

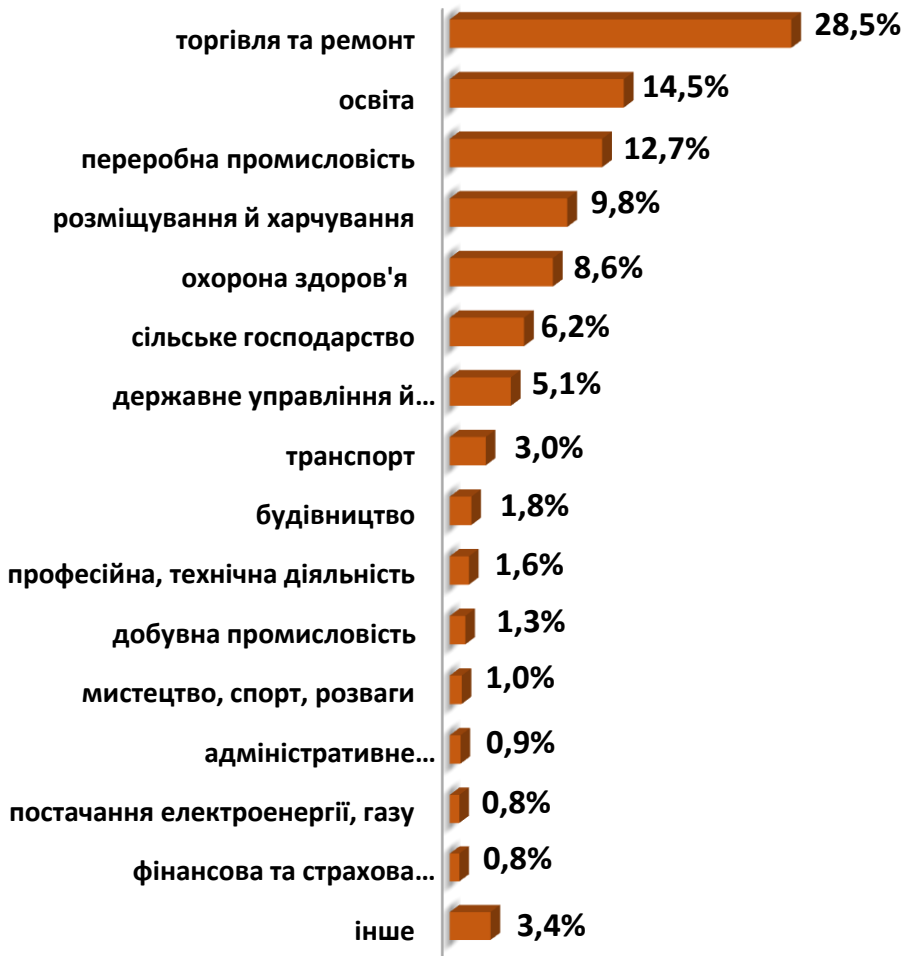
(за статтю та видами економічної діяльності)



**ЧОЛОВІКИ**



**ЖІНКИ**

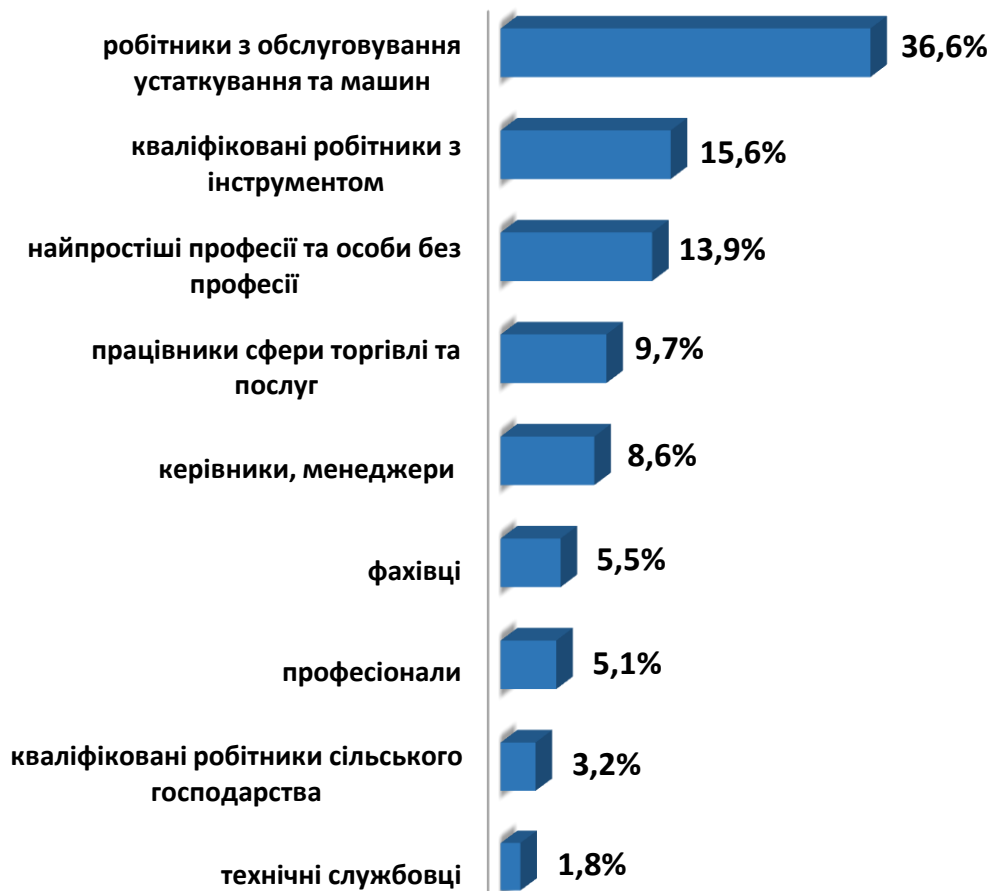


## Структура працевлаштованих безробітних, %



(за статтю та професійними групами)

**ЧОЛОВІКИ**

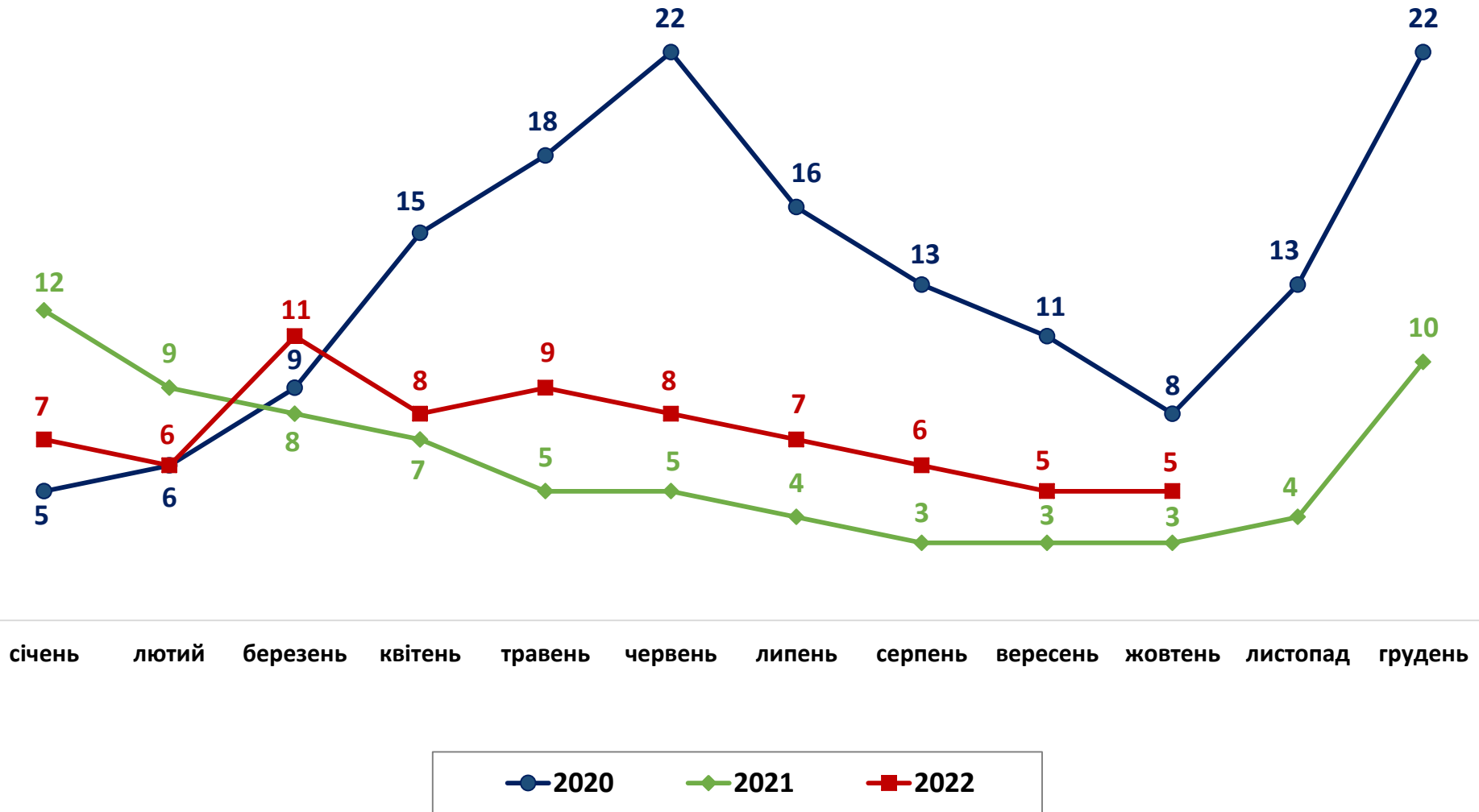


**ЖІНКИ**



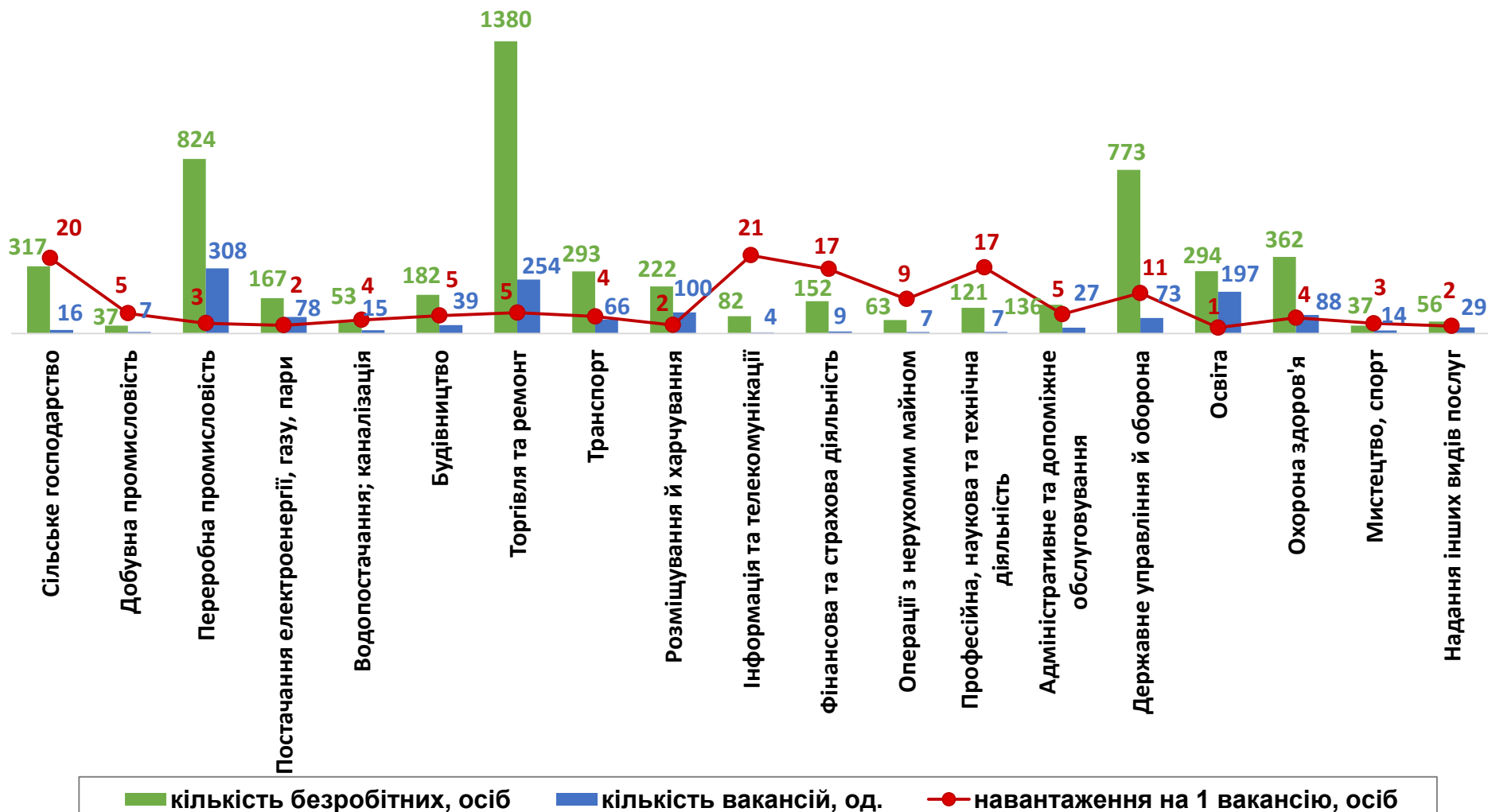


## Кількість претендентів на 1 вакансію, станом на кінець місяця, осіб



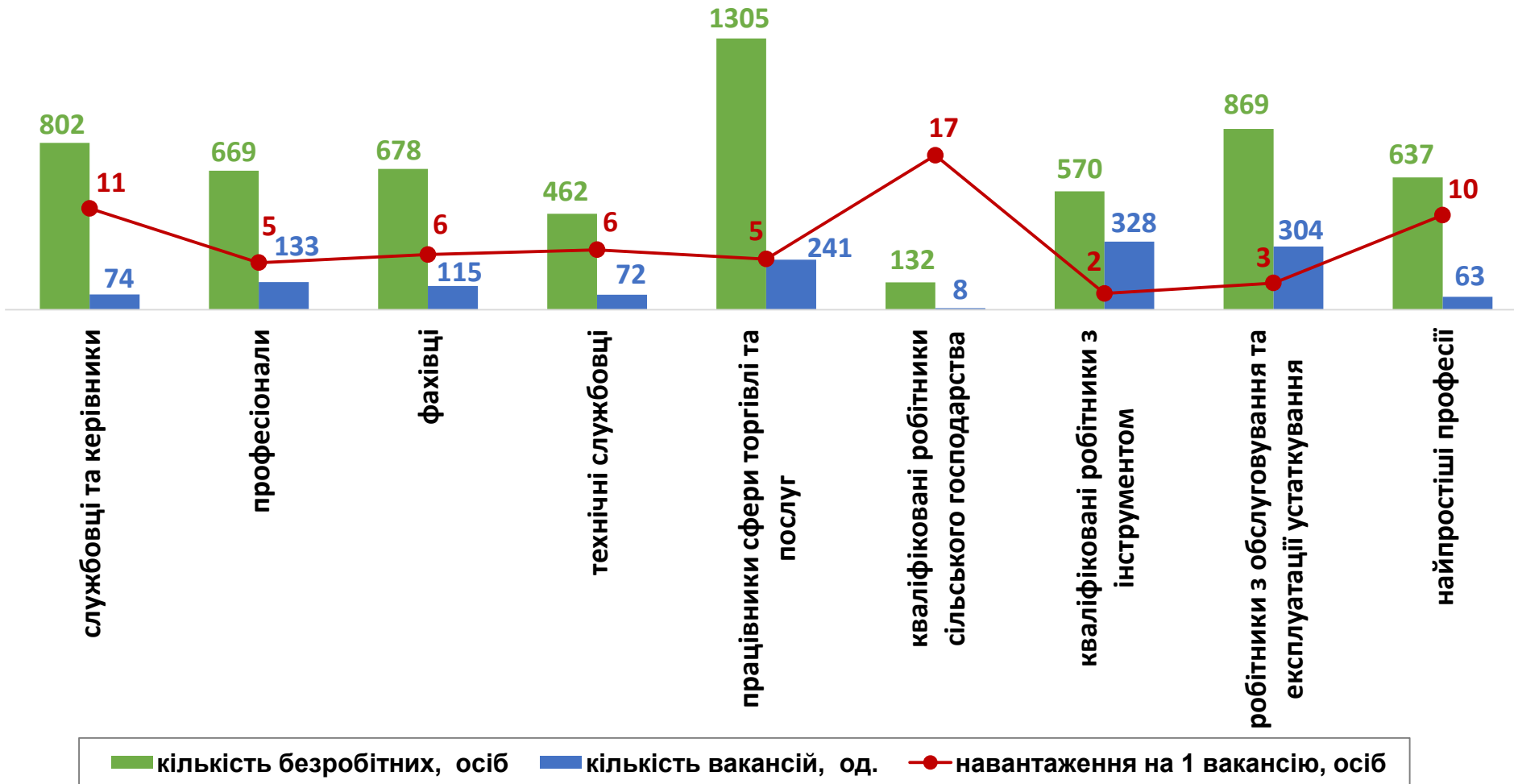


## Кількість зареєстрованих безробітних, кількість вакансій та кількість претендентів на 1 вакансію, станом на 1 листопада 2022 р. (за видами економічної діяльності)





**Кількість зареєстрованих безробітних, кількість вакансій  
та кількість претендентів на 1 вакансію, станом на 1 листопада 2022 р.  
(за професійними групами)**





## Професії, за якими кількість вакансій є найбільшою, станом на 1 листопада 2022 року за професійними групами **ТОП-10**

### Керівники, менеджери

головний бухгалтер

менеджер (управитель)

менеджер (управитель) із збуту

майстер з ремонту транспорту

начальник відділення зв'язку

керівник гуртка

директор (начальник, інший керівник)  
підприємства

начальник відділення

майстер

майстер з ремонту

### Професіонали, фахівці

фармацевт

бухгалтер

сестра медична (брат медичний)

інспектор

фахівець

асистент фармацевта

спеціаліст державної служби (місцевого  
самоврядування)

технік-конструктор

технолог

експедитор



Професії, за якими кількість вакансій є найбільшою, станом на 1 листопада 2022 року  
за професійними групами **ТОП-10**

## Технічні службовці

касир торговельного залу

адміністратор

касир (на підприємстві, в установі,  
організації)

обліковець

касир (в банку)

оператор поштового зв'язку

секретар

обліковець з реєстрації бухгалтерських  
даних

оператор комп'ютерного набору

приймальник замовлень

## Працівники сфери торгівлі та послуг

продавець продовольчих товарів

кухар

продавець-консультант

офіціант

виробник харчових напівфабрикатів

перукар (перукар - модельєр)

бармен

пожежний-рятувальник

охоронник

продавець непродовольчих товарів



Професії, за якими кількість вакансій є найбільшою, станом на 1 листопада 2022 року  
за професійними групами **ТОП-10**

## Кваліфіковані робітники сільського господарства

плодоовочівник

оператор машинного доїння

свинар

птахівник

робітник фермерського господарства

вальник лісу

чокерівник

лісоруб

## Кваліфіковані робітники з інструментом

швачка

слюсар-ремонтник

в'язальник схемних джгутів, кабелів та  
шнурів

пекар

слюсар з ремонту колісних транспортних  
засобів

монтер кабельного виробництва

кондитер

комплектувальник меблів

електромонтер з ремонту та  
обслуговування електроустаткування

слюсар аварійно-відновлювальних робіт



Професії, за якими кількість вакансій є найбільшою, станом на 1 листопада 2022 року  
за професійними групами **ТОП-10**

## Робітники з обслуговування устаткування

оператор котельні

машиніст (кочегар) котельної

водій автотранспортних засобів

машиніст котлів

кочегар-випалювач

вулканізаторник

машиніст автогрейдера

лаборант-металограф

тракторист

машиніст крана (кранівник)

## Найпростіші професії

кухонний робітник

робітник з благоустрою

опалювач

підсобний робітник

комірник

мийник посуду

прибиральник виробничих приміщень

вантажник

прибиральник службових приміщень

двірник



## Професії, по яких чисельність безробітних є найбільшою, станом на 1 листопада 2022 року (ТОП-20)

✓ продавець продовольчих товарів

✓ оператор котельні

✓ продавець непродовольчих товарів

✓ продавець-консультант

✓ бухгалтер

✓ кухар

✓ прибиральник службових приміщень

✓ водій автотранспортних засобів

✓ підсобний робітник

✓ адміністратор

✓ директор (керівник) малої торговельної фірми

✓ сестра медична (брат медичний)

✓ листоноша (поштар)

✓ молодша медична сестра (молодший медичний брат) (санітарка, санітар)

✓ менеджер (управитель)

✓ охоронник

✓ машиніст (кочегар) котельної

✓ спеціаліст державної служби (місцевого самоврядування)

✓ касир торговельного залу

✓ сторож

## Професії, по яких чисельність безробітних за статтю є найбільшою, станом на 1 листопада 2022 року

### ТОП-10



#### Чоловіки

- ✓ оператор котельні
- ✓ водій автотранспортних засобів
- ✓ охоронник
- ✓ машиніст (кочегар) котельної
- ✓ підсобний робітник
- ✓ сторож
- ✓ вантажник
- ✓ водій навантажувача
- ✓ стрілець
- ✓ дорожній робітник



#### Жінки

- ✓ продавець продовольчих товарів
- ✓ продавець-консультант
- ✓ продавець непродовольчих товарів
- ✓ бухгалтер
- ✓ кухар
- ✓ прибиральник службових приміщень
- ✓ листоноша (поштар)
- ✓ сестра медична (брат медичний)
- ✓ адміністратор
- ✓ молодша медична сестра (молодший медичний брат) (санітарка, санітар)



### ✓ Професії, за якими спостерігався найбільший дефіцит вакансій серед усіх професій (за Класифікатором професій), у січні-жовтні 2022 року

- ✓ продавець продовольчих товарів
- ✓ продавець непродовольчих товарів
- ✓ продавець-консультант
- ✓ бухгалтер
- ✓ директор (керівник) малої торговельної фірми
- ✓ спеціаліст державної служби (місцевого самоврядування)
- ✓ прибиральник службових приміщень
- ✓ молодша медична сестра (молодший медичний брат) (санітарка, санітарка)
- ✓ сестра медична (брат медичний)
- ✓ в'язальник схемних джгутів, кабелів та шнурів
- ✓ менеджер (управитель)
- ✓ оператор котельні
- ✓ листоноша (поштар)
- ✓ охоронник

### ✓ Професії, за якими спостерігався найбільший дефіцит кадрів серед усіх професій (за Класифікатором професій), у січні-жовтні 2022 року

- ✓ швачка
- ✓ офіціант
- ✓ водій автотранспортних засобів
- ✓ черговий стрілочного поста
- ✓ асистент вчителя
- ✓ асистент вихователя закладу дошкільної освіти
- ✓ покоївка
- ✓ касир торговельного залу
- ✓ складач поїздів
- ✓ асистент фармацевта
- ✓ виробник харчових напівфабрикатів
- ✓ забійник
- ✓ слюсар аварійно-відновлювальних робіт
- ✓ слюсар-ремонтник