



ПОПИТ ТА ПРОПОЗИЦІЯ НА ЗАРЕЄСТРОВАНОМУ РИНКУ ПРАЦІ ІВАНО-ФРАНКІВСЬКОЇ ОБЛАСТІ У СІЧНІ-ЖОВТНІ 2023 РОКУ

www.dcz.gov.ua



Протягом січня-жовтня 2023 року роботодавці проінформували службу зайнятості про наявність 12,6 тис. вакансій.

Структура вакансій за видами економічної діяльності була наступною: 22% вакансій пропонувалося в оптовій та роздрібній торгівлі; 16% – в переробній промисловості; 16% - у сфері освіти; 9% – в тимчасовому розміщуванні та організації харчування; 7% – у сфері охорони здоров'я; 6% – у сільському господарстві; 5% – у сфері транспорту.

У професійному розрізі, найбільше вакансій пропонувалося для працевлаштування: працівників сфери торгівлі та послуг (25%); робітників з обслуговування, експлуатації устаткування та машин (21%); кваліфікованих робітників з інструментом (13%); фахівців (10%); працівників найпростіших професій (9%); професіоналів (8%).

Станом на 1 листопада 2023 року кількість актуальних вакансій, заявлених роботодавцями до служби зайнятості області, становила 2,4 тис. одиниць, що на 82% більше, ніж на відповідну дату минулого року.

За видами економічної діяльності більшість вакансій налічувалася в переробній промисловості (21%), в оптовій та роздрібній торгівлі (19%), у сфері транспорту (11%), в освіті (11%), в тимчасовому розміщуванні та організації харчування (9%), в охороні здоров'я (7%), у сфері будівництва (6%).

За професійними групами: найбільший попит роботодавців від всіх поданих вакансій спостерігався на робітників з обслуговування, експлуатації устаткування

та машин – 23% (оператор котельні, автотранспортних засобів, черговий стрілочного поста, обпресувальник кабелів та проводів пластиками та гумою); кваліфікованих робітників з інструментом – 21% (швачка, в'язальник схемних джгутів, кабелів та шнурів, пекар, електромонтер з ремонту та обслуговування електроустаткування, монтер кабельного виробництва); працівників сфери торгівлі та послуг – 19% (кухар, продавець, офіціант, бариста, молодша медична сестра (молодший медичний брат), охоронник); фахівців – 11% (черговий по залізничній станції, бухгалтер, сестра медична, фахівець, електромеханік дільниці); працівників найпростіших професій – 9% (підсобний робітник, прибиральник службових приміщень, вантажник, робітник з благоустрою, укладальник-пакувальник); професіоналів – 8% (лікар-стоматолог, фармацевт, інспектор, інженер, практичний психолог, вихователь закладу дошкільної освіти); службовців, керівників, менеджерів – 5% (начальник відділення зв'язку, менеджер (управитель зі збуту), головний бухгалтер, менеджер (управитель)); технічних службовців – 5% (касир торговельного залу, адміністратор, листоноша (поштар), обліковець з реєстрації бухгалтерських даних, службовець на складі (комірник)).

Станом на 1 листопада 2023 року, в середньому по області, на одне вільне робоче місце претендували 2 безробітні (на 1 листопада 2022 року – 5 осіб).

Попит та пропозиція на зареєстрованому ринку праці у січні-жовтні 2023 року

У січні-жовтні 2023 року послугами державної служби зайнятості скористалися 14,7 тис. безробітних громадян.

За видами економічної діяльності, серед безробітних, які мали професійний досвід, 22% раніше працювали в оптовій та роздрібній торгівлі; 20% – у державному управлінні й обороні; 15% – на підприємствах переробної промисловості; 6% – у сфері транспорту; 6% – у сфері охорони здоров'я.

За професійними групами, серед зареєстрованих безробітних переважають працівники сфери торгівлі та послуг (26%); робітники з обслуговування, експлуатації устаткування та машин (12%); фахівці (11%); професіонали (11%); працівники найпростіших професій (11%); кваліфіковані робітники з інструментом (10%); службовці, керівники, менеджери (10%).

Станом на 1 листопада 2023 року послуги державної служби зайнятості отримували 2,9 тис. зареєстрованих безробітних.

За статтю: у загальній кількості зареєстрованих безробітних чоловіки становили 0,7 тис. осіб (або 25%), жінки – 2,1 тис. осіб (або 75%).

За віковими групами: 27% зареєстрованих безробітних були у віці до 35 років; 31% – у віці від 35 до 45 років; 24% – у віці від 45 до 55 років; 18% – понад 55 років.

За освітою: 47% зареєстрованих безробітних мали вищу освіту, 31% – професійно-технічну, 22% –

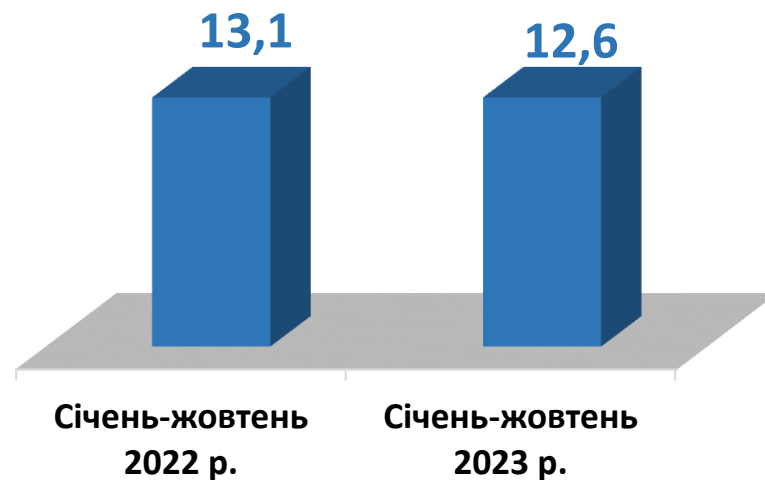
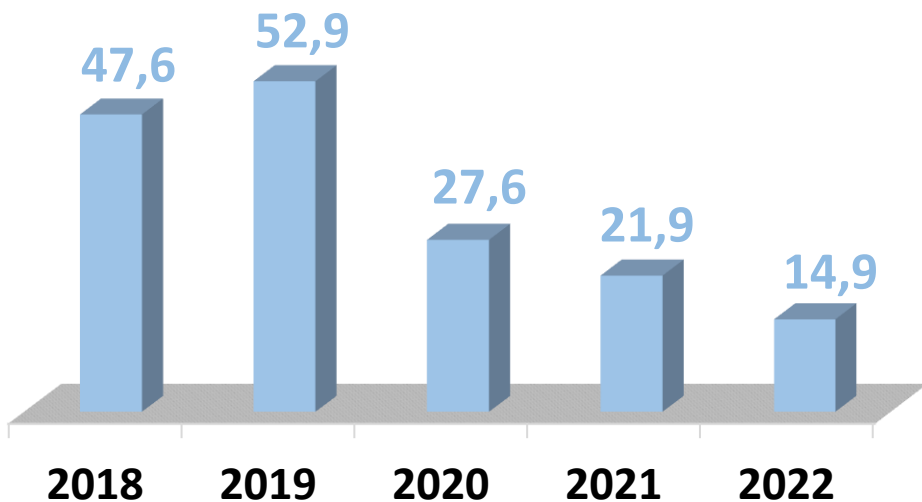
загальну середню освіту.

Найбільша нестача вакансій спостерігалася для представників таких професій: для 162 стрільців вакансії відсутні, для 206 листонош (поштарів) було 12 вакансій, для 39 вчителів було 4 вакансії.

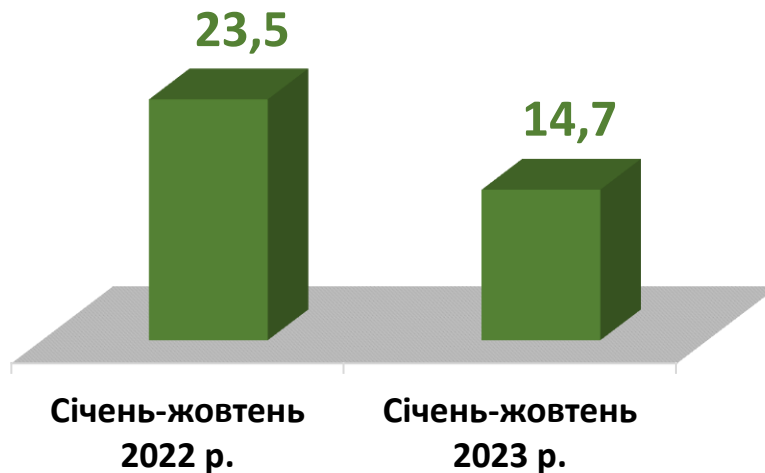
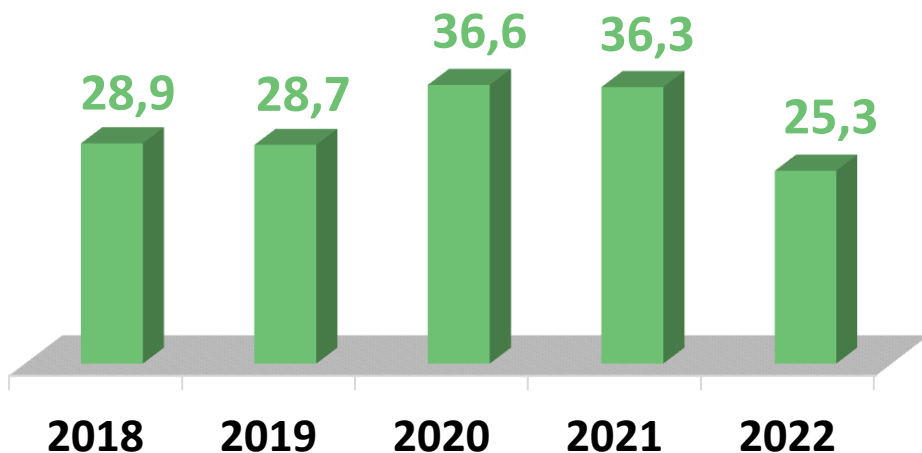
Нестача кадрів спостерігалася серед представників таких професій: швачка, оператор котельні, водій автотранспортних засобів, кухар, черговий стрілочного поста, черговий по залізничній колії, начальник відділення зв'язку, вантажник, лікар-стоматолог, електрик з ремонту та обслуговування електроустаткування, електромеханік дільниці, муляр, обпресувальник кабелів та проводів пластиками та гумою, виробник харчових напівфабрикатів, бариста, фармацевт, слюсар-ремонтник.



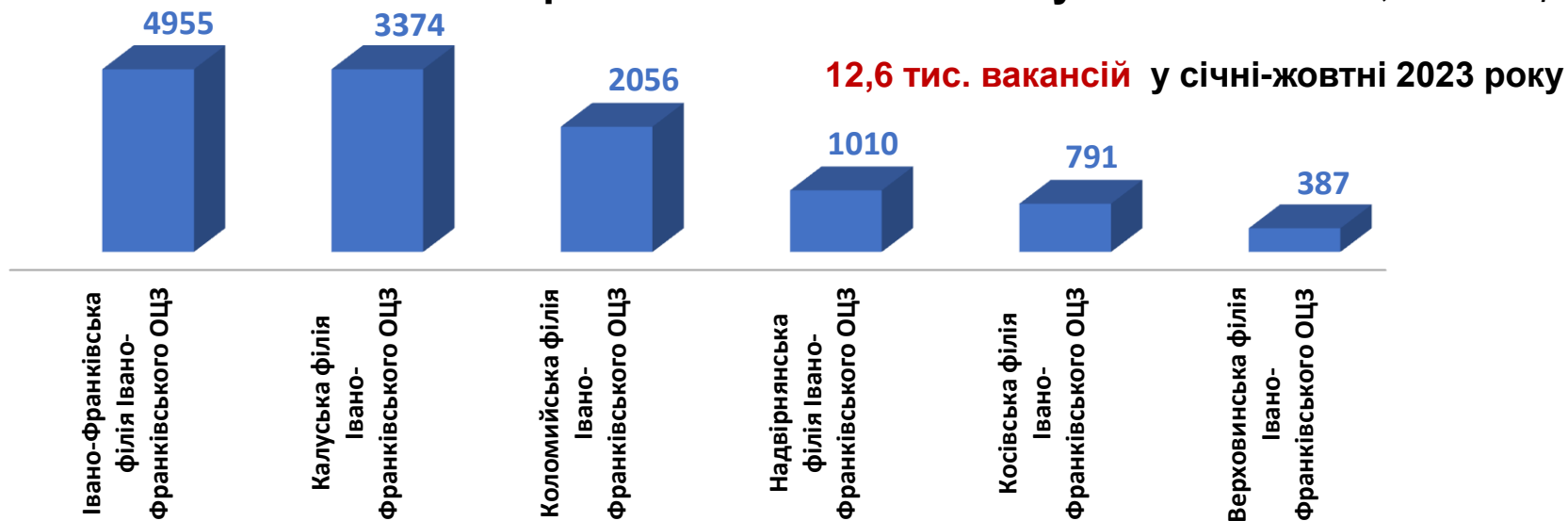
Кількість вакансій, тис. одиниць



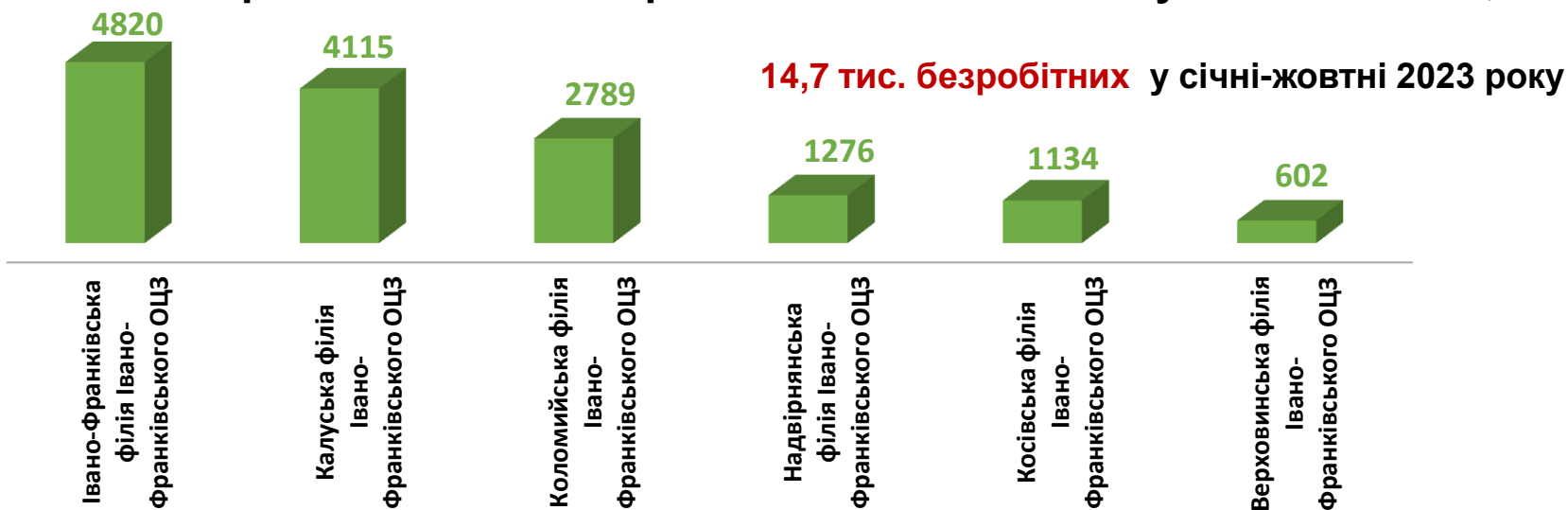
Чисельність безробітних, тис. осіб



Кількість вакансій в Івано-Франківській обласній службі зайнятості, *одиниць*

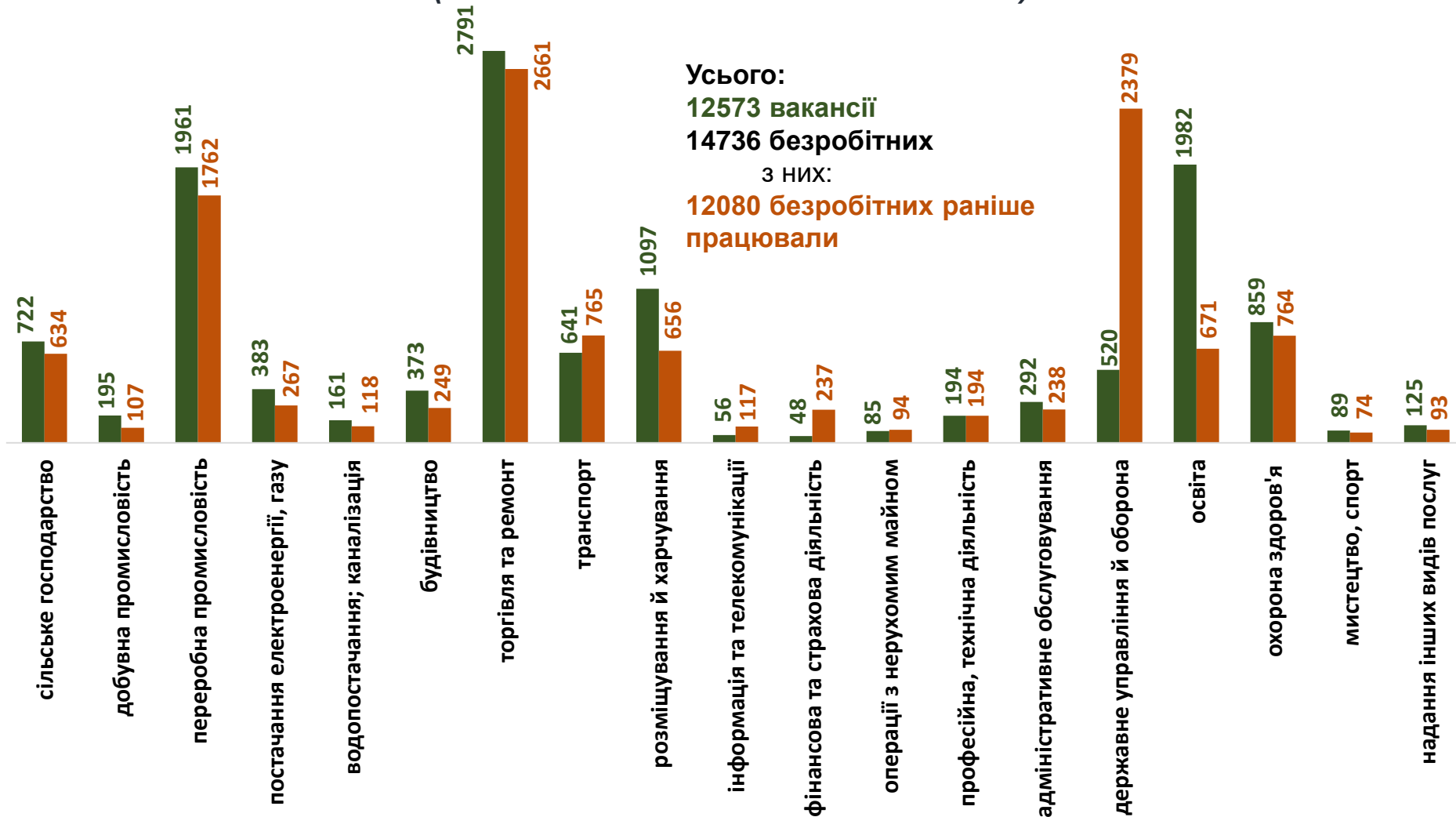


Чисельність безробітних в Івано-Франківській обласній службі зайнятості, *осіб*





Кількість вакансій та чисельність безробітних (за видами економічної діяльності)



Усього:

12573 вакансії

14736 безробітних

з НИХ:

12080 безробітних раніше працювали

■ кількість вакансій, од.

■ чисельність безробітних, осіб

Чисельність безробітних за статтю

(за статтю та видами економічної діяльності підприємств, на яких вони раніше працювали)



3,9 тис. чоловіків

з них:

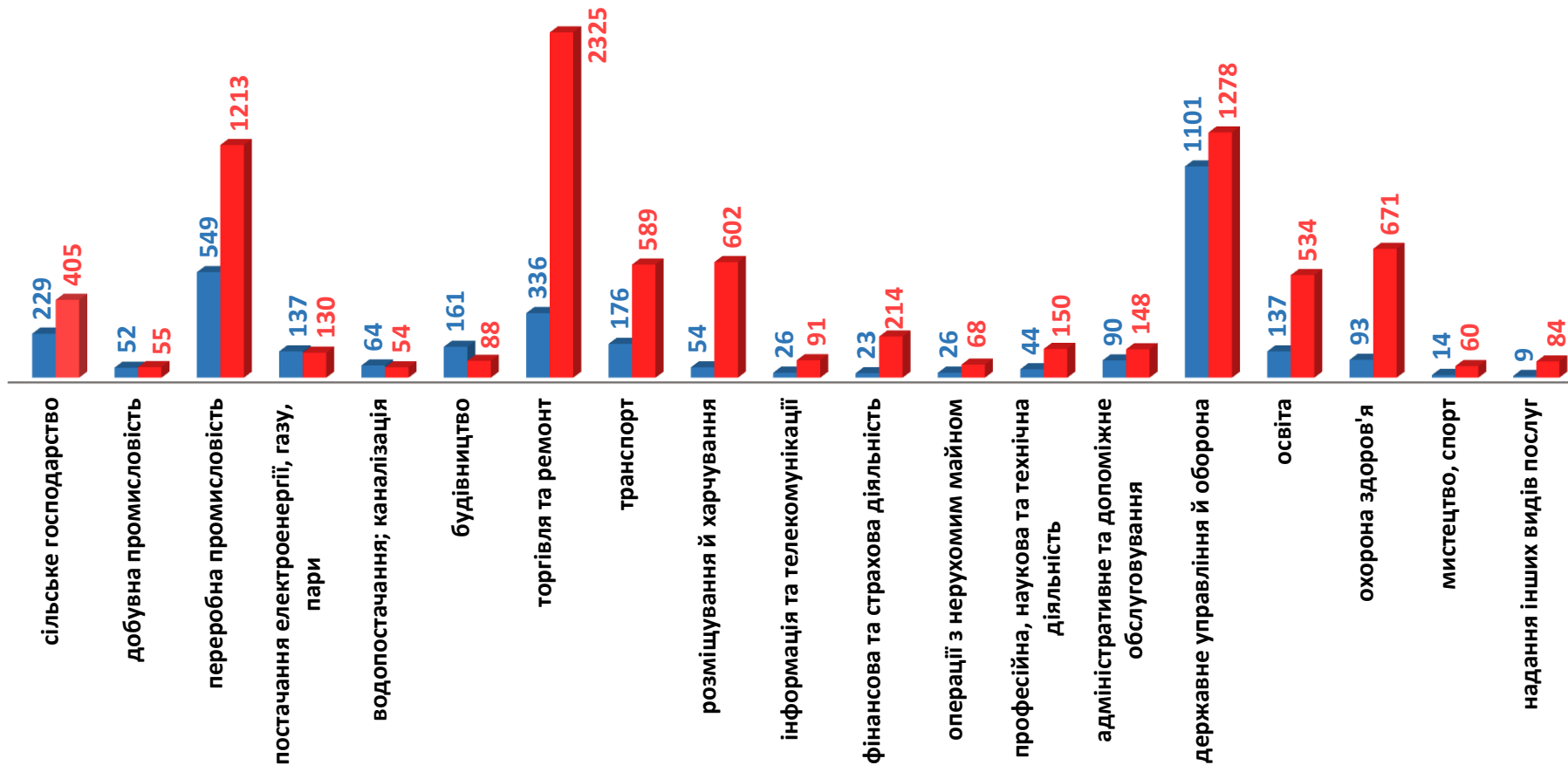
3,3 тис. чоловіків раніше працювали



10,8 тис. жінок

з них:

8,8 тис. жінок раніше працювали





Структура вакансій, % (за видами економічної діяльності)

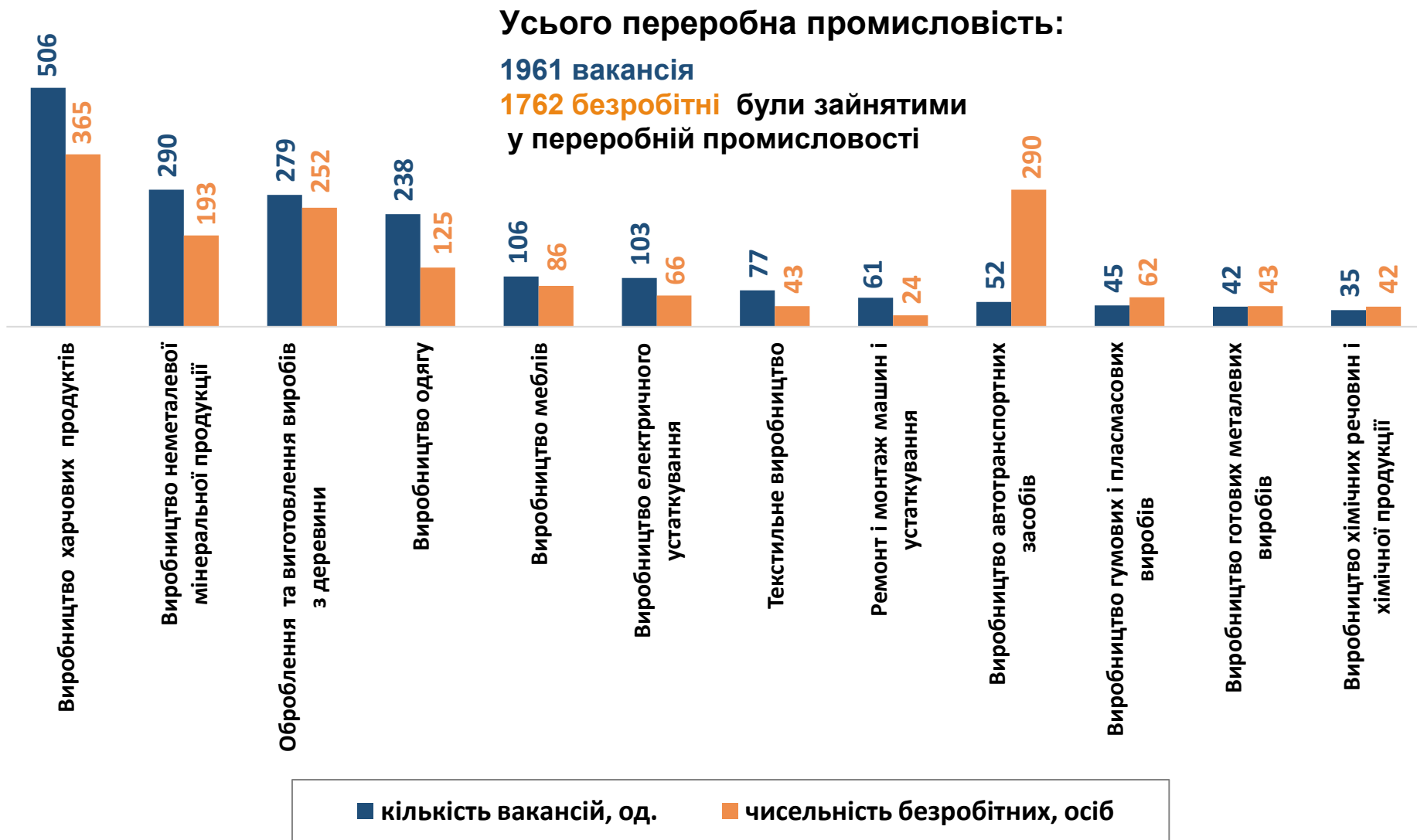


Структура безробітних, % (за видами економічної діяльності, на яких вони раніше працювали)

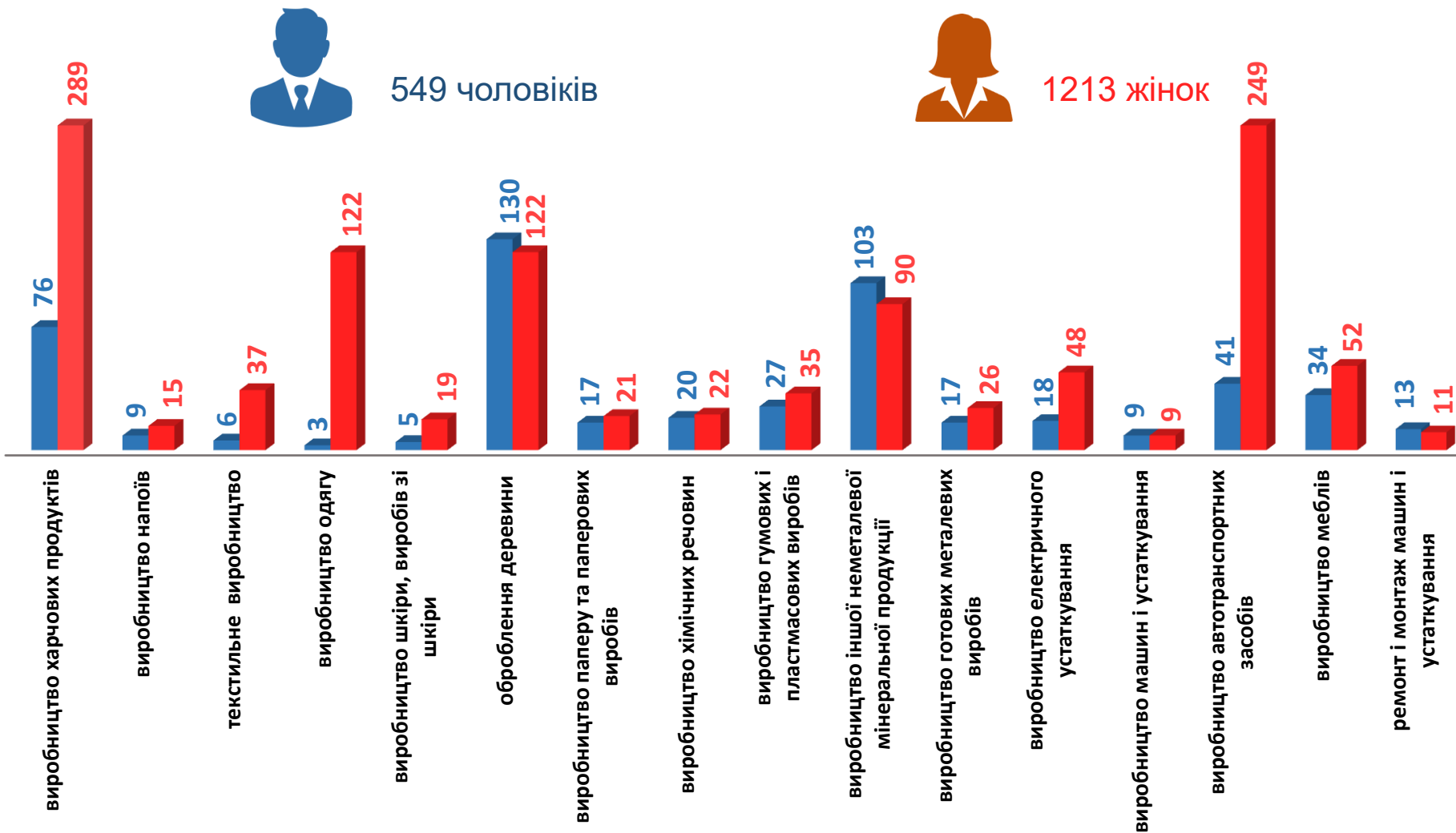


Кількість вакансій та чисельність безробітних

(за окремими видами переробної промисловості)



Чисельність безробітних за статтю (за статтю та окремими видами переробної промисловості підприємств, на яких вони раніше працювали)





Структура вакансій за видами переробної промисловості, %



Структура безробітних за видами переробної промисловості, %



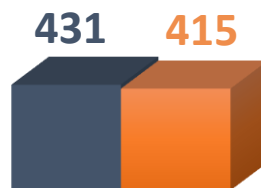
1762 безробітних були зайнятими у переробній промисловості



Кількість вакансій та чисельність безробітних за видами оптової та роздрібної торгівлі



роздрібна торгівля, крім торгівлі автотранспортними засобами



оптова торгівля, крім торгівлі автотранспортними засобами



оптова та роздрібна торгівля автотранспортними засобами

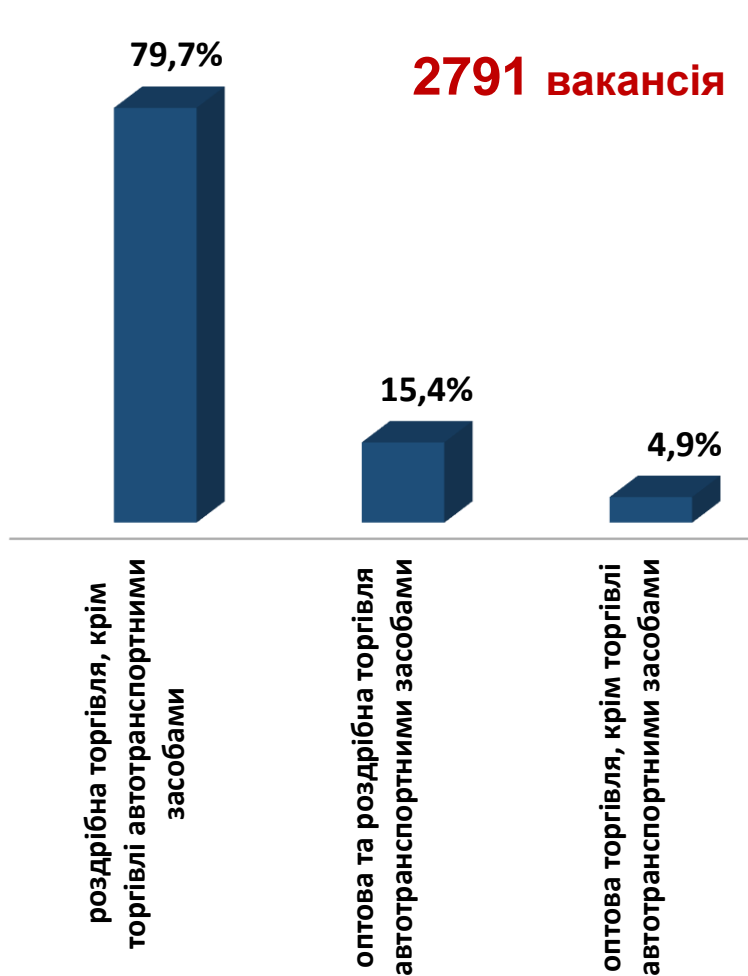
Усього:
2791 вакансія
2661 безробітний

■ Кількість вакансій, одиниць

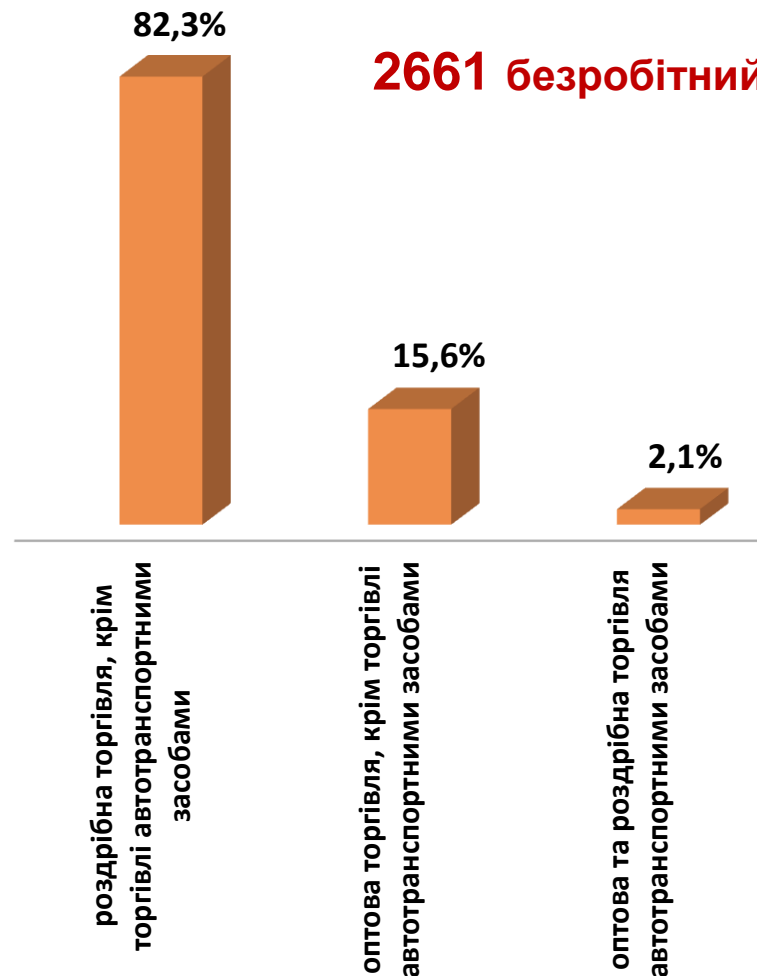
■ Чисельність безробітних, осіб



Структура вакансій за видами оптової та роздрібної торгівлі, %



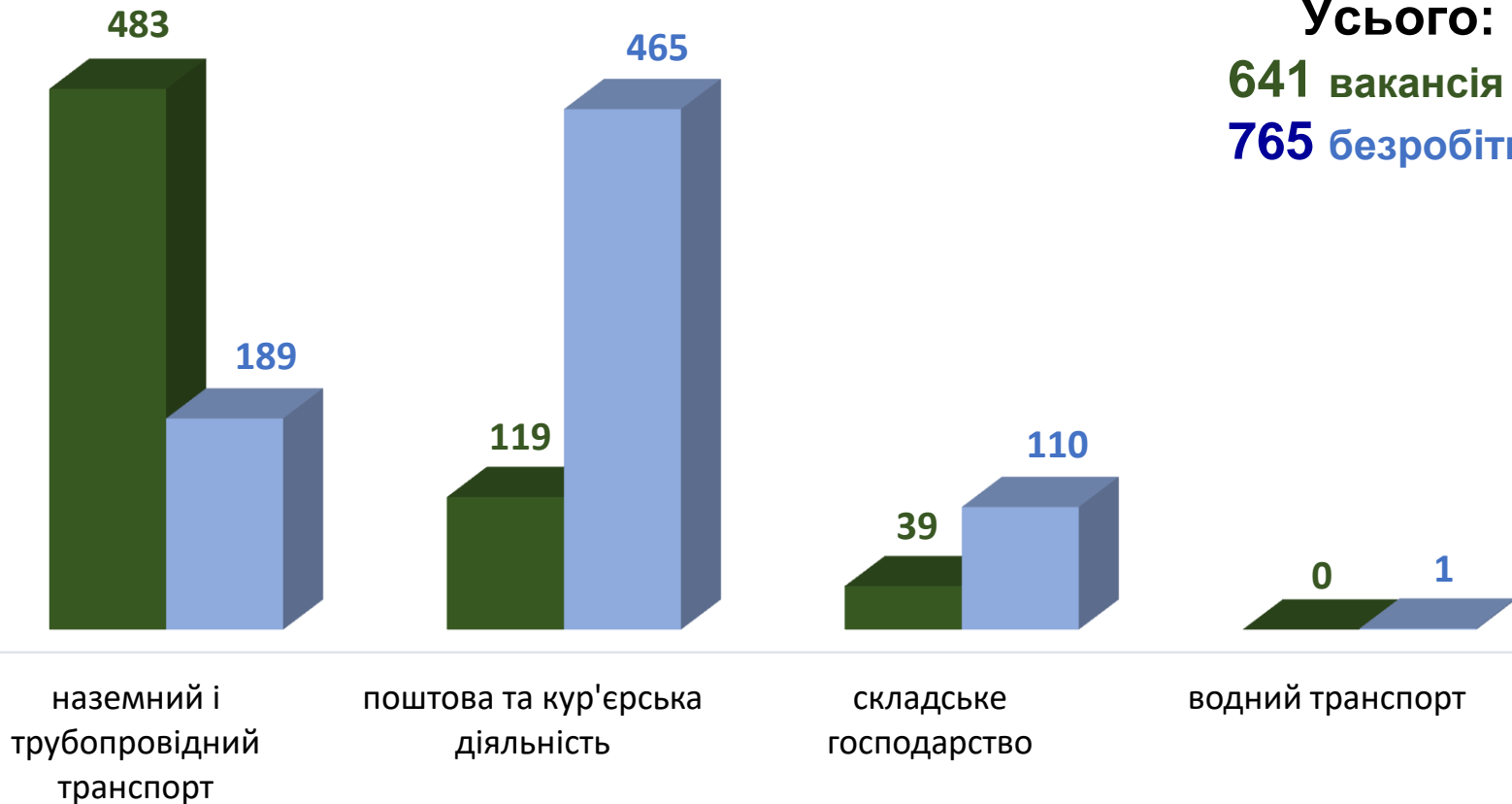
Структура безробітних за видами оптової та роздрібної торгівлі, %





Кількість вакансій та чисельність безробітних у сфері транспорту

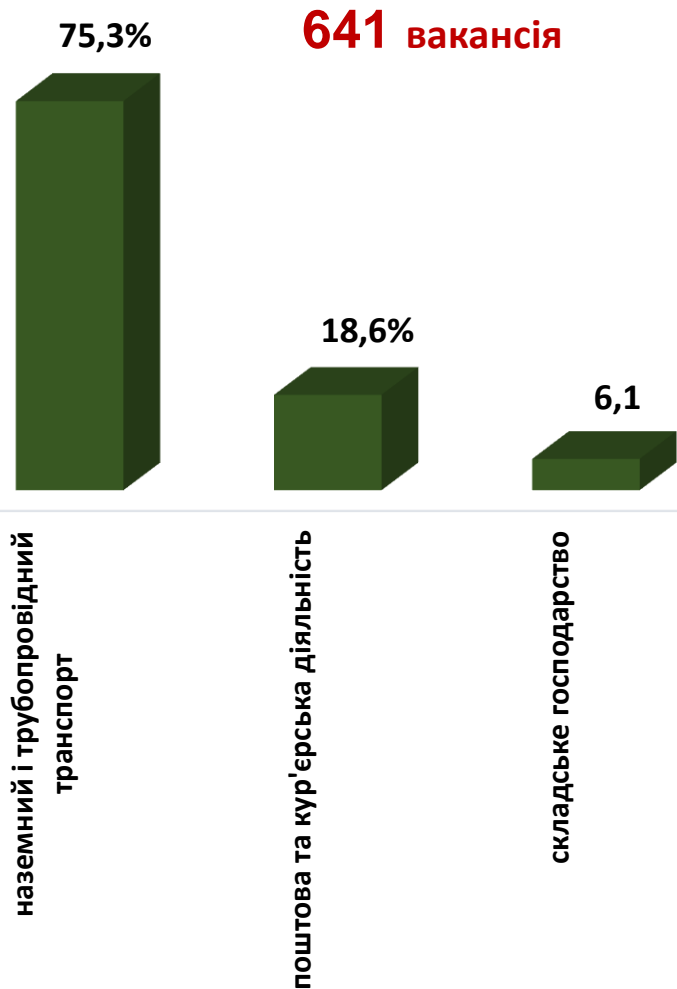
Усього:
641 вакансія
765 безробітних



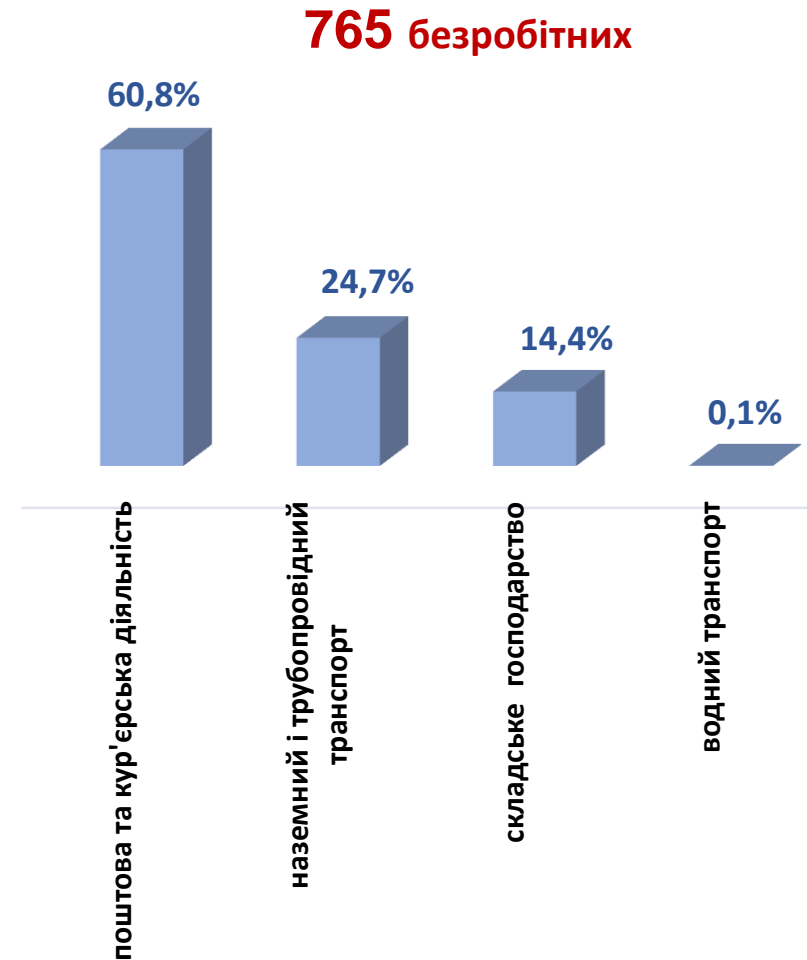
■ кількість вакансій, одиниць ■ чисельність безробітних, осіб



Структура вакансій, % у сфері транспорту



Структура безробітних, % у сфері транспорту





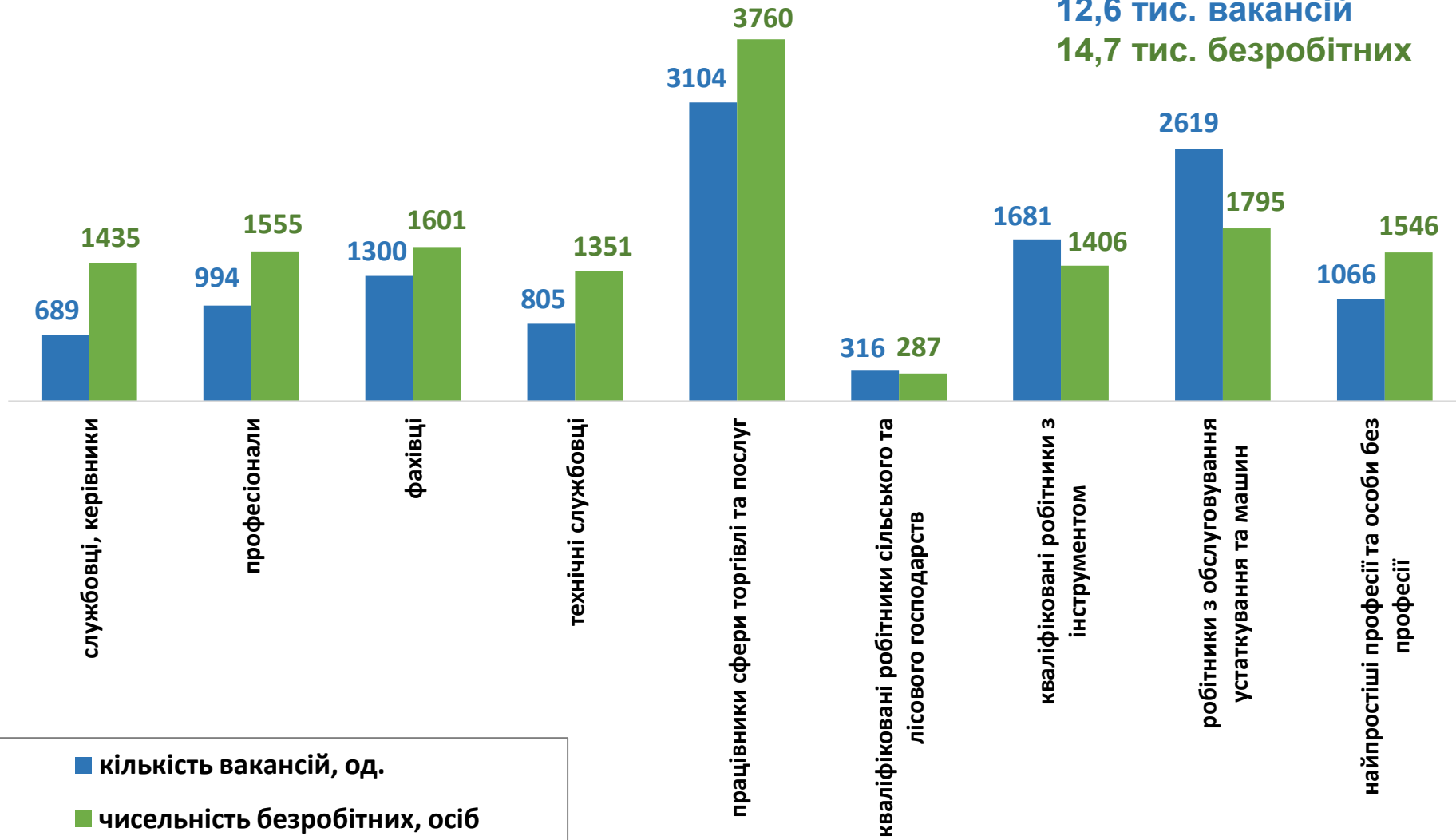
Кількість вакансій та чисельність безробітних

(за професійними групами)

Усього:

12,6 тис. вакансій

14,7 тис. безробітних



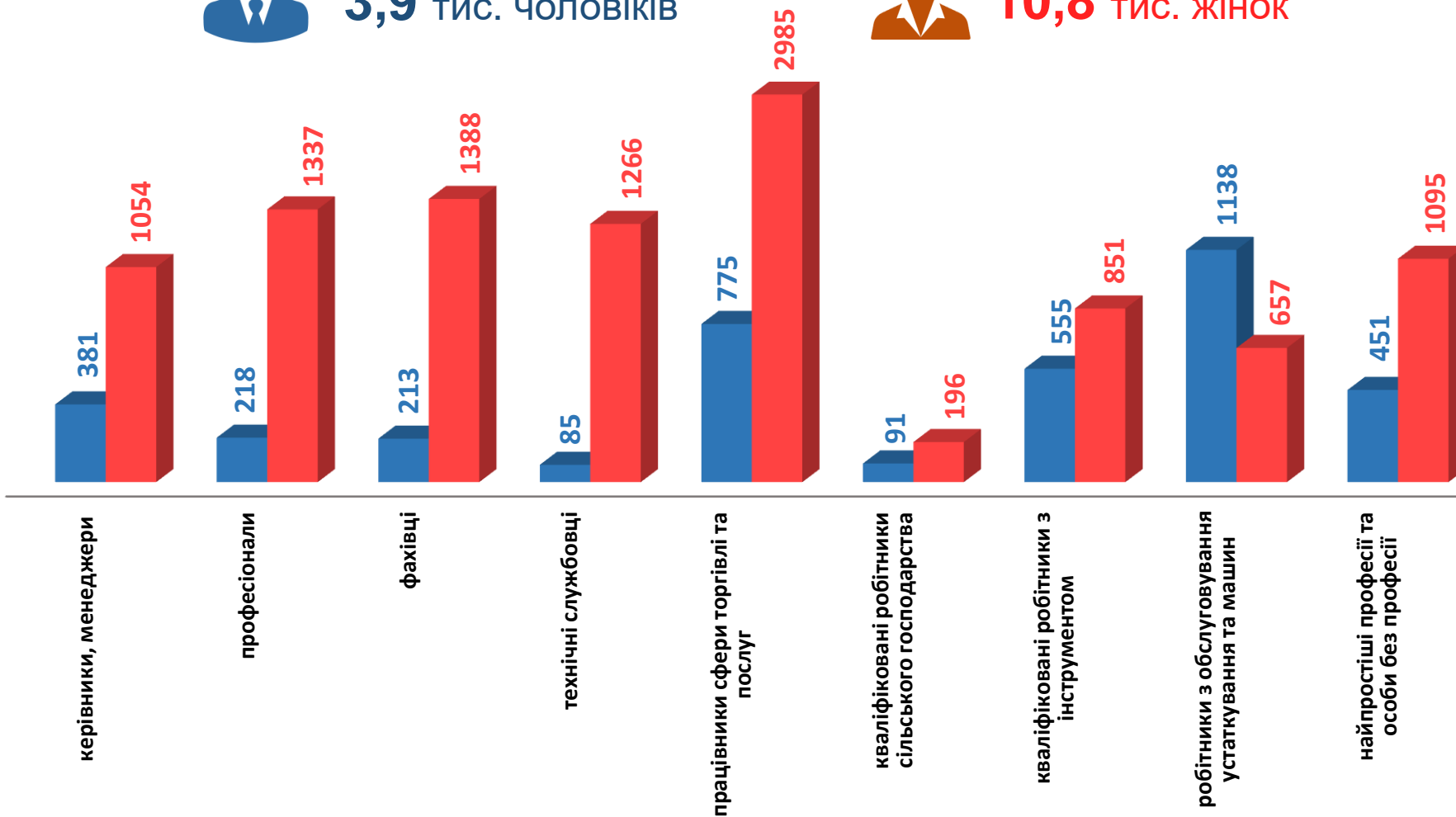
Чисельність безробітних за статтю (за статтю та професійними групами)



3,9 тис. чоловіків



10,8 тис. жінок





Структура вакансій за професійними групами, %



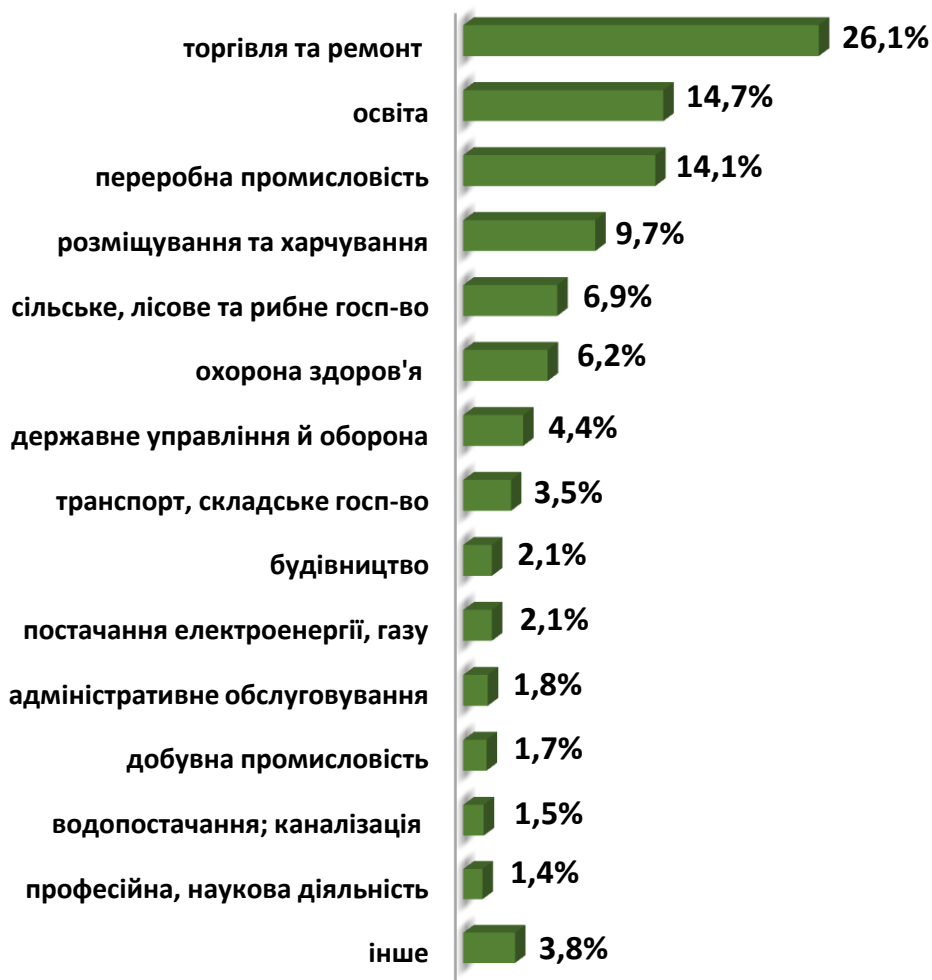
Структура безробітних за професійними групами, %



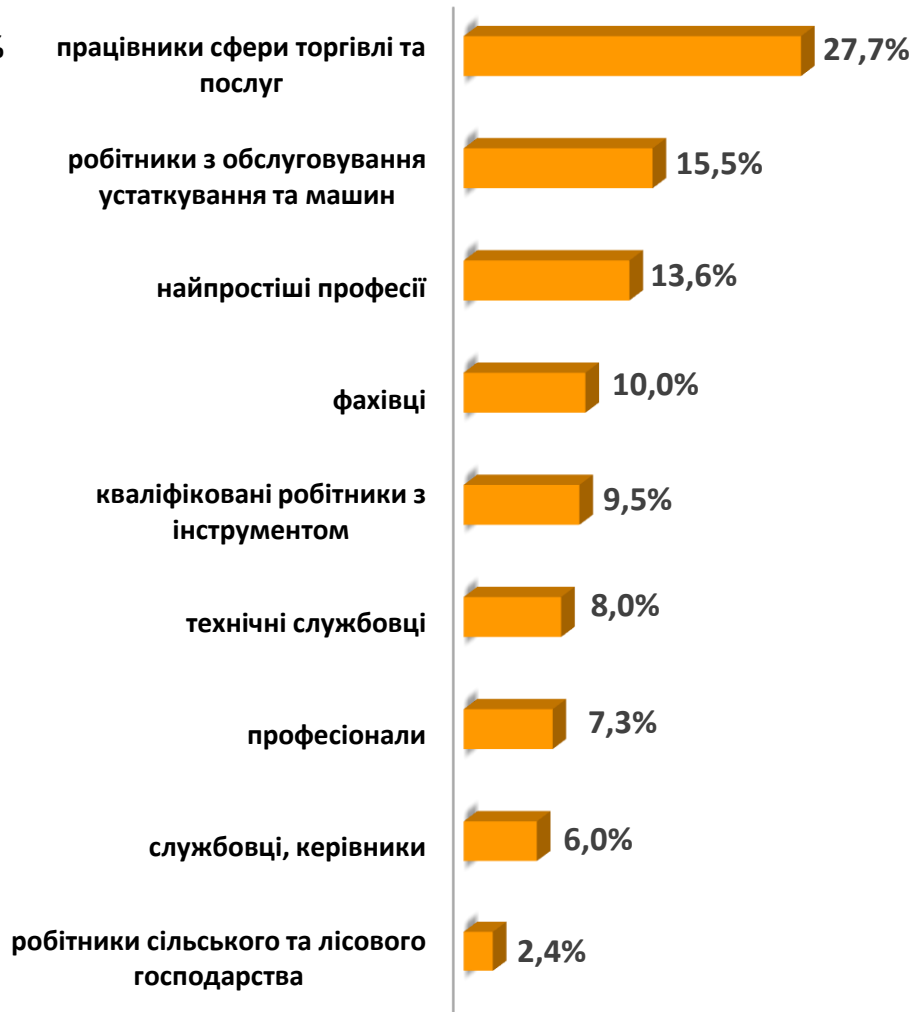


Структура працевлаштованих безробітних, %

За видами економічної діяльності



За професійними групами

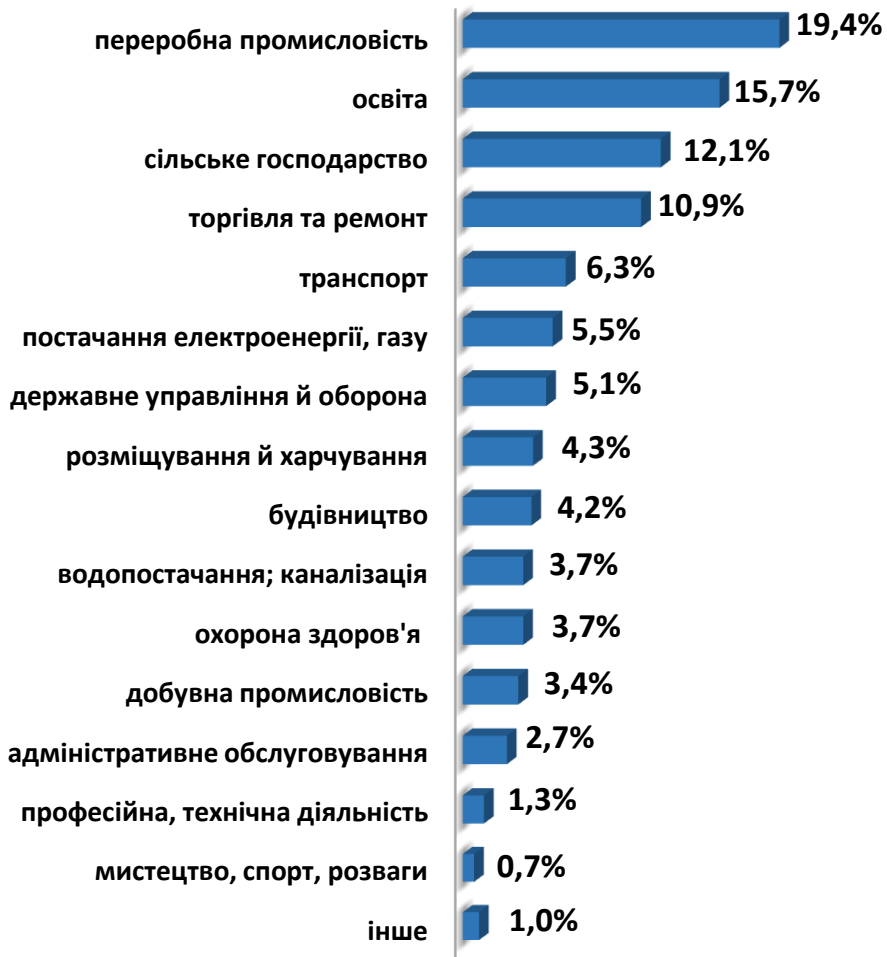


Структура працевлаштованих безробітних, %

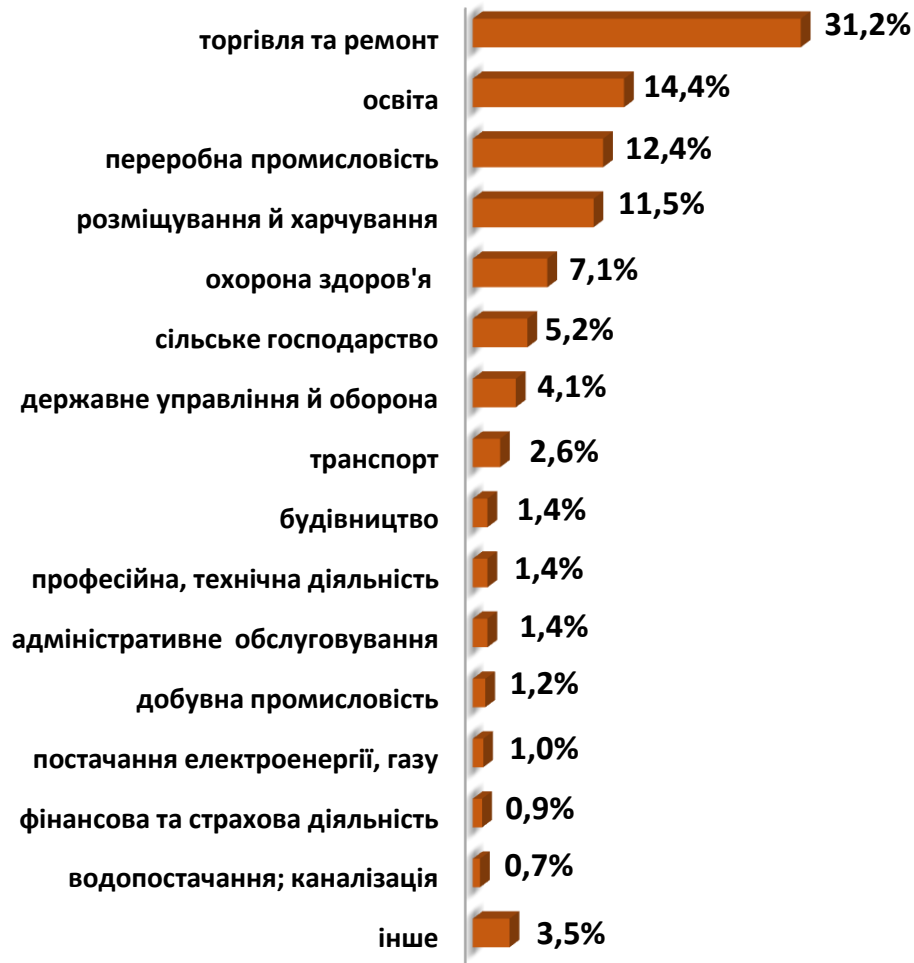
(за статтю та видами економічної діяльності)



ЧОЛОВІКИ



ЖІНКИ



Структура працевлаштованих безробітних, %



(за статтю та професійними групами)

ЧОЛОВІКИ

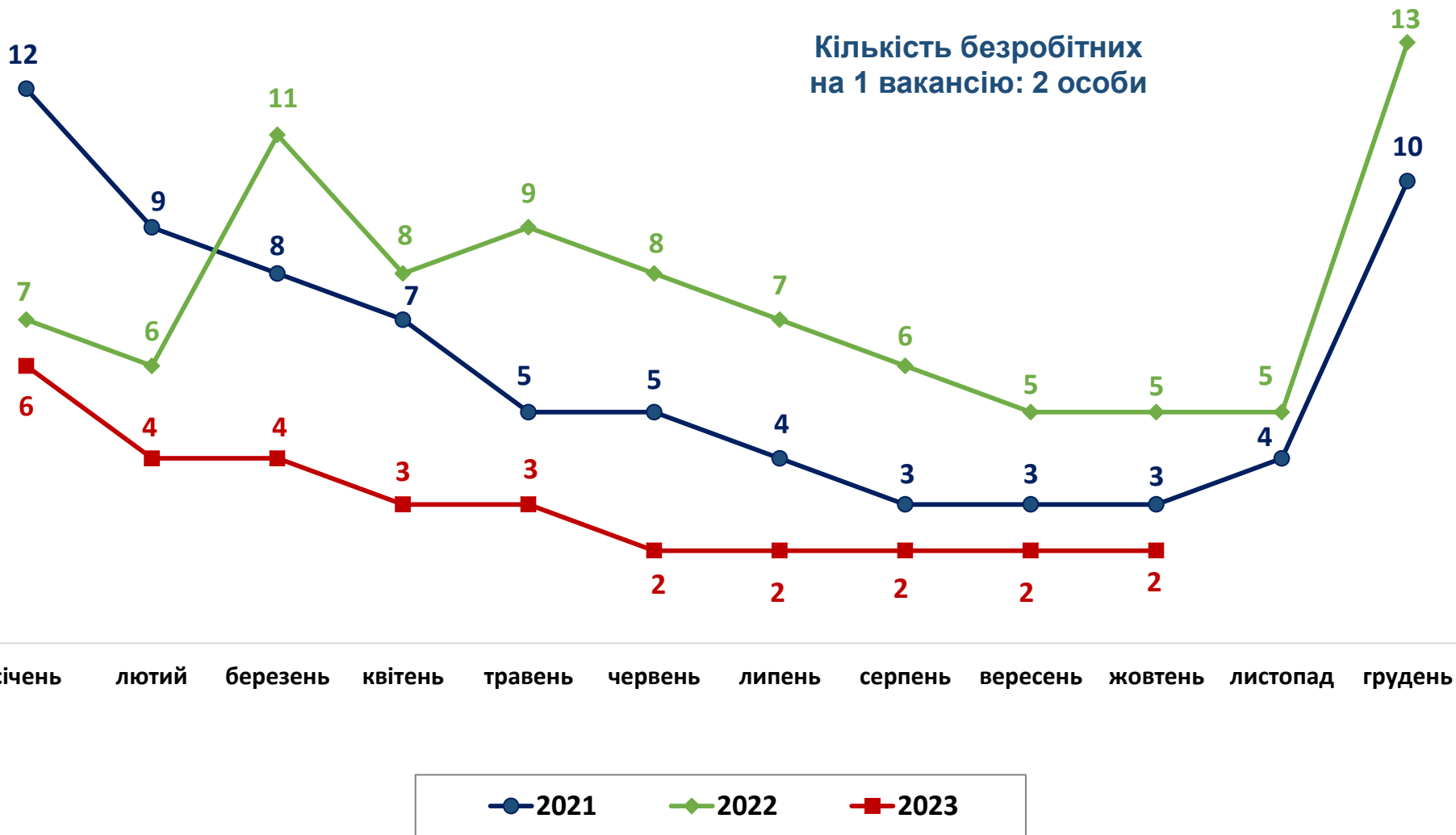


ЖІНКИ





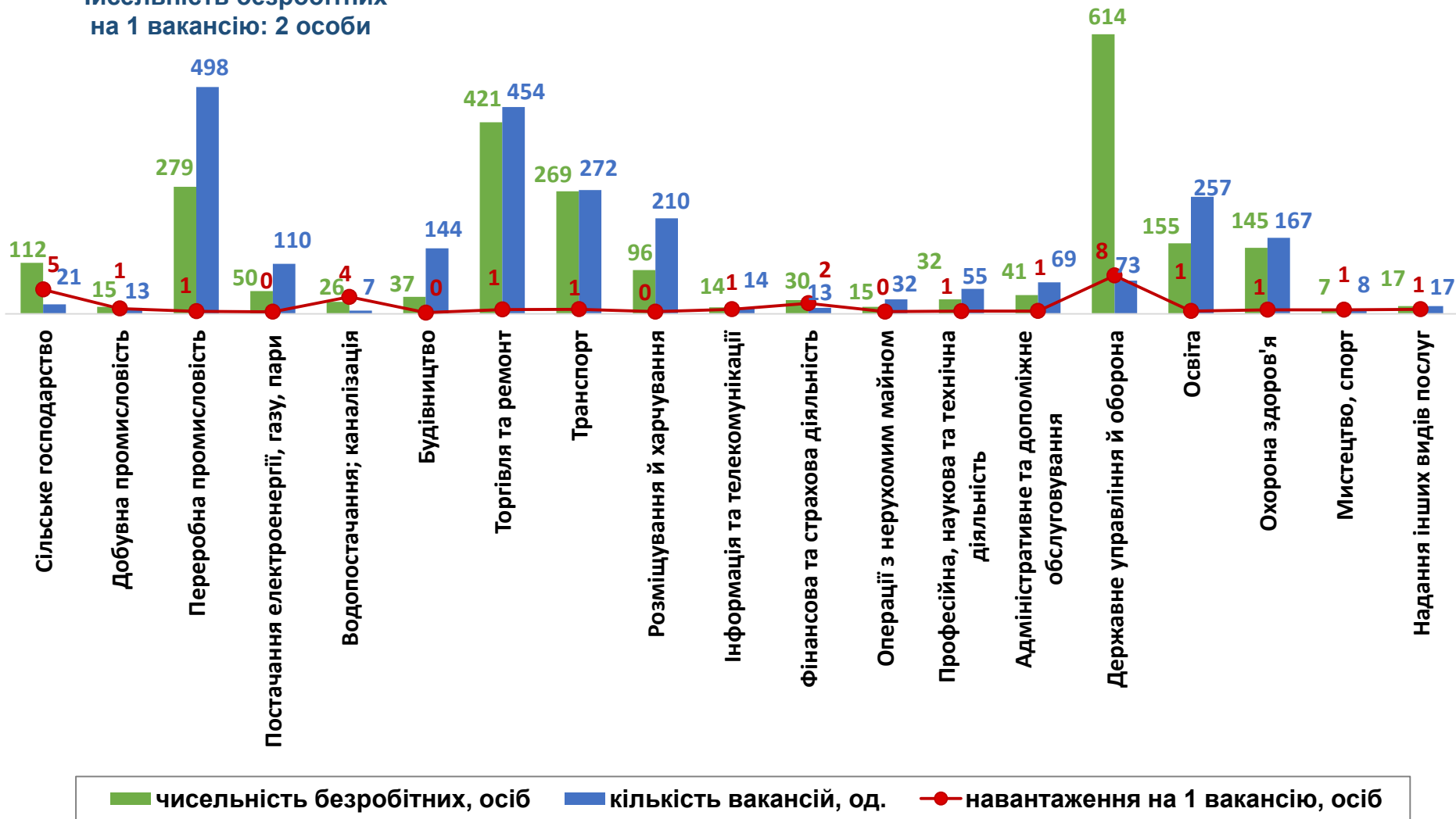
Чисельність претендентів на 1 вакансію, станом на кінець місяця, осіб





Чисельність зареєстрованих безробітних, кількість вакансій та чисельність претендентів на 1 вакансію, станом на 1 листопада 2023 р. (за видами економічної діяльності)

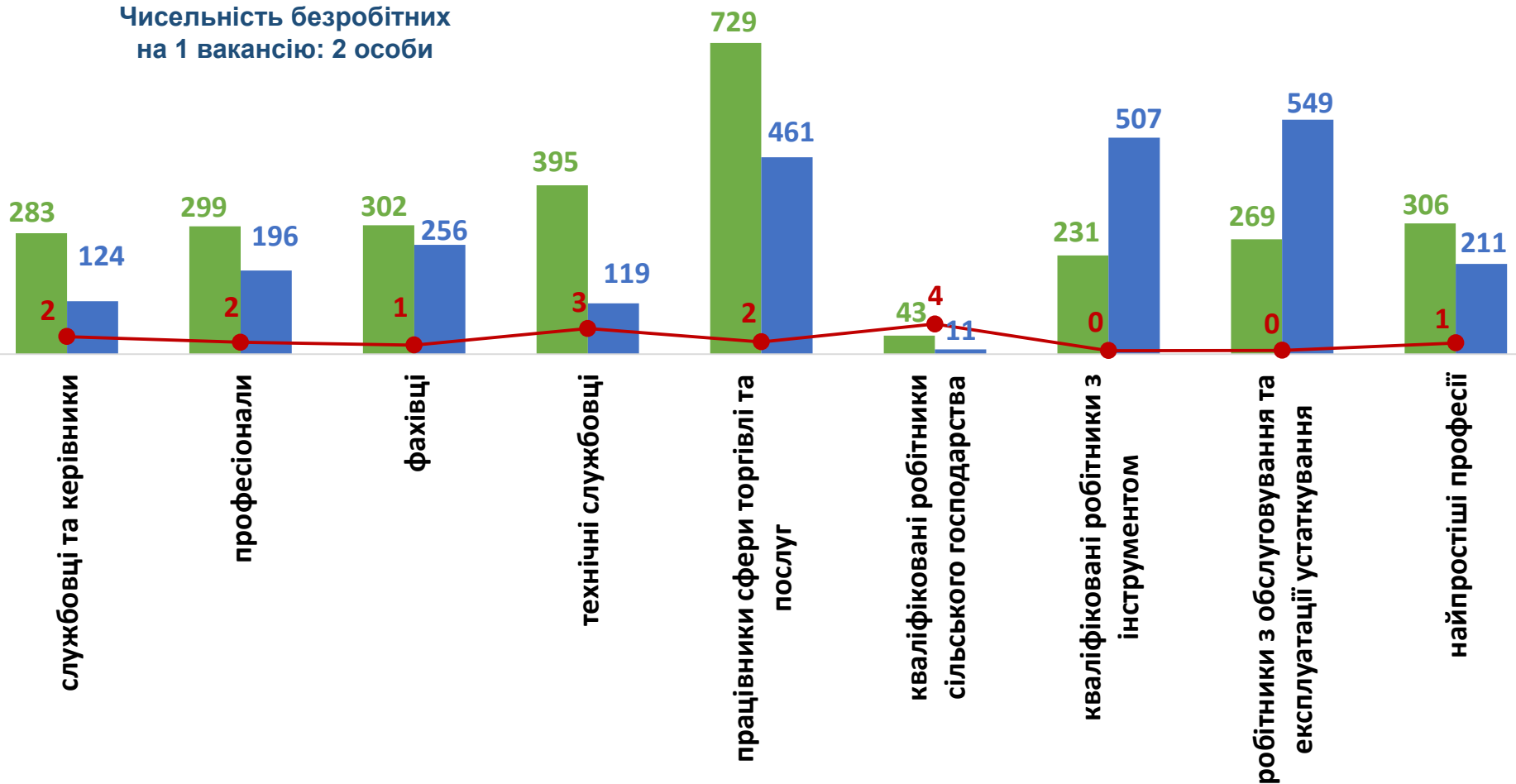
Чисельність безробітних на 1 вакансію: 2 особи



Чисельність зареєстрованих безробітних, кількість вакансій та кількість претендентів на 1 вакансію, станом на 1 листопада 2023 р.

(за професійними групами)

Чисельність безробітних
на 1 вакансію: 2 особи



■ чисельність безробітних, осіб ■ кількість вакансій, од. ● навантаження на 1 вакансію, осіб



Професії, за якими кількість вакансій є найбільшою, станом на 1 листопада 2023 року
за професійними групами **ТОП-10**

Керівники, менеджери

начальник відділення зв'язку

менеджер (управитель) із збуту

головний бухгалтер

менеджер (управитель)

завідувач складу

майстер виробничої дільниці

виконавець робіт

майстер з ремонту

начальник бригади

майстер будівельних та монтажних робіт

Професіонали, фахівці

черговий по залізничній станції

бухгалтер

сестра медична (брат медичний)

лікар-стоматолог

фармацевт

фахівець

електромеханік дільниці

асистент фармацевта

інспектор

інженер



Професії, за якими кількість вакансій є найбільшою, станом на 1 листопада 2023 року за професійними групами **ТОП-10**

Технічні службовці

касир торговельного залу

адміністратор

листоноша (поштар)

обліковець з реєстрації бухгалтерських даних

службовець на складі (комірник)

сортувальник поштових відправлень та виробів друку

адміністратор (господар) залу

оператор комп'ютерного набору

оператор інформаційно-комунікаційних мереж

приймальник замовлень

Працівники сфери торгівлі та послуг

кухар

продавець продовольчих товарів

продавець-консультант

офіціант

продавець непродовольчих товарів

бариста

молодша медична сестра (молодший медичний брат)

охоронник

виробник харчових напівфабрикатів

бармен



Професії, за якими кількість вакансій є найбільшою, станом на 1 листопада 2023 року
за професійними групами **ТОП-10**

Кваліфіковані робітники сільського господарства

робітник з догляду за тваринами

робітник фермерського господарства

природоохоронник

озеленювач

оператор птахофабрик та механізованих
ферм

Кваліфіковані робітники з інструментом

швачка

в'язальник схемних джгутів, кабелів та
шнурів

пекар

електромонтер з ремонту та
обслуговування електроустаткування

монтер кабельного виробництва

муляр

слюсар з ремонту колісних транспортних
засобів

електрозварник ручного зварювання

слюсар-ремонтник

бетоняр



Професії, за якими кількість вакансій є найбільшою, станом на 1 листопада 2023 року
за професійними групами **ТОП-10**

Робітники з обслуговування устаткування

оператор котельні

водій автотранспортних засобів

черговий стрілочного поста

машиніст (кочегар) котельної

машиніст котлів

обпресувальник кабелів та проводів
пластиками та гумою

регулювальник швидкості руху вагонів

дорожній робітник

токарь

оператор лінії з оброблення кольорових
металів

Найпростіші професії

підсобний робітник

прибиральник службових приміщень

вантажник

робітник з благоустрою

укладальник-пакувальник

кухонний робітник

двірник

прибиральник виробничих приміщень

мийник посуду

опалювач



Професії, по яких чисельність безробітних є найбільшою, станом на 1 листопада 2023 року (ТОП-20)

✓ листоноша (поштар)

✓ стрілець

✓ продавець продовольчих товарів

✓ оператор котельні

✓ прибиральник службових приміщень

✓ продавець-консультант

✓ бухгалтер

✓ кухар

✓ продавець непродовольчих товарів

✓ підсобний робітник

✓ монтер кабельного виробництва

✓ сестра медична (брат медичний)

✓ водій автотранспортних засобів

✓ вчитель закладу загальної середньої освіти

✓ молодша медична сестра (молодший медичний брат)

✓ спеціаліст державної служби (місцевого самоврядування)

✓ касир торговельного залу

✓ менеджер (управитель)

✓ адміністратор

✓ помічник вихователя

Професії, по яких чисельність безробітних за статтю є найбільшою, станом на 1 листопада 2023 року

ТОП-10



Чоловіки

- ✓ стрілець
- ✓ оператор котельні
- ✓ водій автотранспортних засобів
- ✓ командир відділення
- ✓ охоронник
- ✓ підсобний робітник
- ✓ машиніст (кочегар) котельної
- ✓ сторож
- ✓ вантажник
- ✓ опалювач



Жінки

- ✓ листоноша (поштар)
- ✓ продавець продовольчих товарів
- ✓ прибиральник службових приміщень
- ✓ бухгалтер
- ✓ продавець-консультант
- ✓ кухар
- ✓ продавець непродовольчих товарів
- ✓ сестра медична (брат медичний)
- ✓ монтер кабельного виробництва
- ✓ вчитель закладу загальної середньої освіти