



ПОПИТ ТА ПРОПОЗИЦІЯ НА ЗАРЕЄСТРОВАНОМУ РИНКУ ПРАЦІ ІВАНО-ФРАНКІВСЬКОЇ ОБЛАСТІ У СІЧНІ-ЛИСТОПАДІ 2022 РОКУ

www.dcz.gov.ua



У січні-листопаді 2022 року роботодавці проінформували службу зайнятості про наявність 14,1 тис. вакансій.

Структура вакансій за видами економічної діяльності була наступною: 22% вакансій пропонувалося в оптовій та роздрібній торгівлі; 17% – в переробній промисловості; 13% - в освіті, 9% – в тимчасовому розміщуванні та організації харчування; 7% – в сільському та лісовому господарстві; 7% – в охороні здоров'я.

У професійному розрізі, найбільше вакансій пропонувалося для працевлаштування: працівників сфери торгівлі та послуг (22%); робітників з обслуговування, експлуатації устаткування та машин (20%); кваліфікованих робітників з інструментом (13%); фахівців (10%); працівників найпростіших професій (10%); професіоналів (9%).

Станом на 1 грудня 2022 року кількість актуальних вакансій, заявлених роботодавцями до служби зайнятості області, становила 1,1 тис. одиниць, що на 45,8% менше, ніж на відповідну дату минулого року.

За видами економічної діяльності більшість вакансій налічувалася на підприємствах переробної промисловості (25%), в оптовій та роздрібній торгівлі (21%), у тимчасовому розміщуванні й організації харчування (12%), у транспорті (7%), в освіті (7%).

За професійними групами: найбільший попит роботодавців від всіх поданих вакансій спостерігався на кваліфікованих робітників з інструментом – 27% (швачка, слюсар-ремонтник, в'язальник схемних джгутів, кабелів та шнурів, слюсар з ремонту колісних транспортних засобів, кондитер, пекар); працівників сфери торгівлі та послуг – 22% (продавець, кухар, офіціант, виробник харчових напівфабрикатів, перукар (перукар-модельєр)); професіоналів – 11% (фармацевт, інспектор, вчитель закладу загальної середньої освіти, керівник музичний); фахівців – 11% (бухгалтер, сестра медична (брат медичний), асистент фармацевта, фахівець, технік-конструктор, технолог); робітників з обслуговування, експлуатації устаткування та машин – 11% (водій автотранспортних засобів, оператор котельні, машиніст (кочегар) котельної, черговий стрілочного поста); службовців, керівників, менеджерів – 6% (головний бухгалтер, менеджер (управитель), менеджер (управитель) із збуту, майстер з ремонту транспорту); технічних службовців – 6% (касир торговельного залу, адміністратор, касир (в банку), касир (на підприємстві, в установі, організації); працівників найпростіших професій – 5% (кухонний робітник, підсобний робітник, робітник з благоустрою, мийник посуду, вантажник).

У січні-листопаді 2022 року послугами державної служби зайнятості скористалися 24,5 тис. безробітних громадян.



За видами економічної діяльності, серед безробітних, які мали професійний досвід, 24% раніше працювали в оптовій та роздрібній торгівлі; 16% – у державному управлінні й обороні; 16% – на підприємствах переробної промисловості; 7% – у сфері охорони здоров'я та надання соціальної допомоги.

За професійними групами, серед зареєстрованих безробітних переважають працівники сфери торгівлі та послуг (21%); робітники з обслуговування, експлуатації устаткування та машин (14%); службовці, керівники, менеджери (13%); фахівці (13%); професіонали (12%); кваліфіковані робітники з інструментом (9%).

Станом на 1 грудня 2022 року послуги державної служби зайнятості отримували 5,4 тис. зареєстрованих безробітних, що на 29,6% менше, ніж на відповідну дату минулого року.

За статтю: у загальній кількості зареєстрованих безробітних чоловіки становили 1,4 тис. осіб (або 26%), жінки – 4,0 тис. осіб (або 74%).

За віковими групами: 27% зареєстрованих безробітних були у віці до 35 років; 29% – у віці від 35 до 45 років; 25% – у віці від 45 до 55 років; 19% – понад 55 років.

За освітою: 52% зареєстрованих безробітних мали вищу освіту, 31% – професійно-технічну, 17% – загальну середню освіту.

Станом на 1 грудня 2022 року, в середньому по області, **на одне вільне робоче місце претендувало 5 безробітних** (на 1 грудня 2021 року – 4 особи).

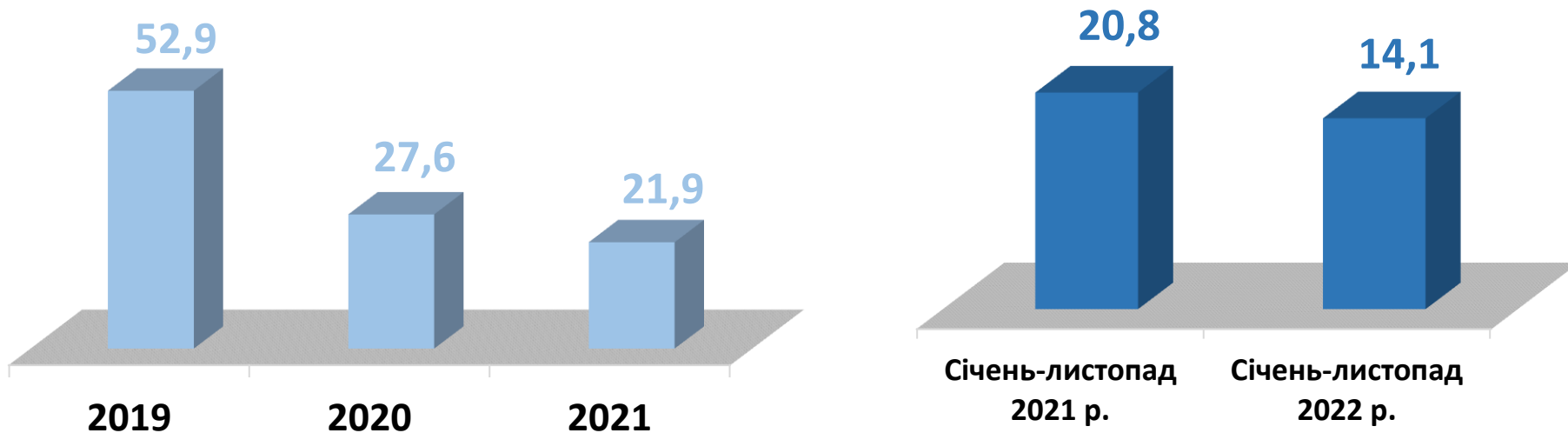
Найбільша невідповідність попиту на робочу силу та її пропозиції у професійно-кваліфікаційному розрізі спостерігалася на кваліфікованих робітників сільського та лісового господарств (на 1 вакансію претендували 23 особи), серед службовців та керівників (10 осіб), працівників найпростіших професій (10 осіб), технічних службовців (7 осіб).

Найбільших труднощів з працевлаштуванням в даний час зазнають представники таких професій: директор (керівник) малої торговельної фірми, спеціаліст державної служби (місцевого самоврядування), бухгалтер, листоноша (поштар), молодша медична сестра. Наприклад: для 69 безробітних директорів (керівників) малої торговельної фірми на сьогодні відсутні вакансії, для 57 спеціалістів державної служби (місцевого самоврядування) є 4 вакансії, для 146 бухгалтерів є 20 вакансій, для 77 листонош (поштарів) є 2 вакансії, для 81 молодшої медичної сестри (санітарки) відсутні вакансії.

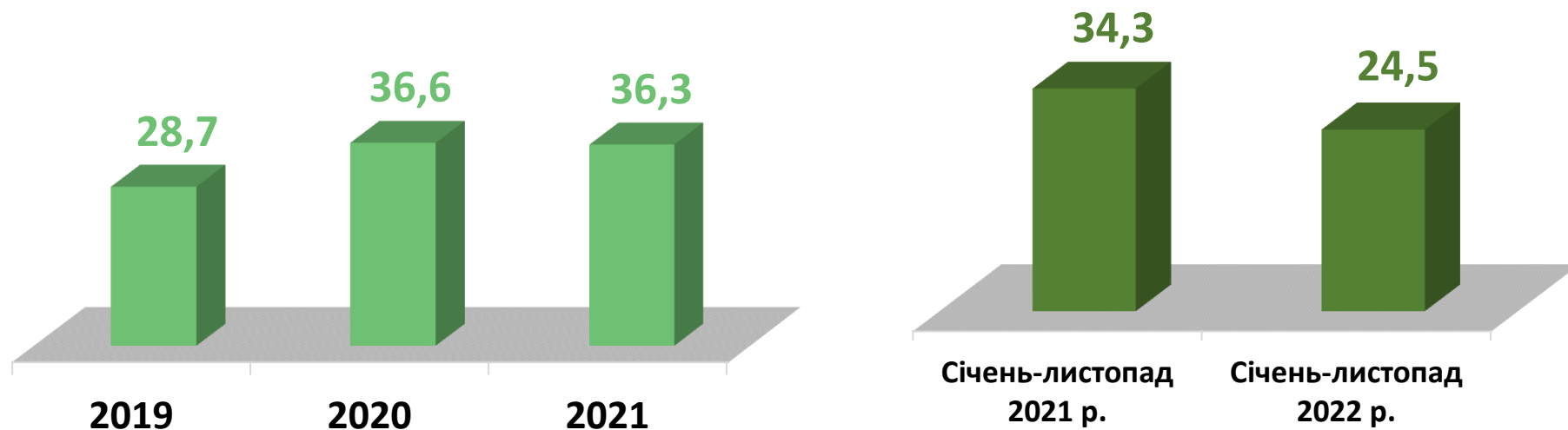
Нестача кадрів спостерігалася серед представників таких професій: швачка, виробник харчових напівфабрикатів, черговий стрілочного поста, офіціант, пожежний-рятувальник, слюсар-ремонтник, інспектор.



Кількість вакансій, тис. одиниць

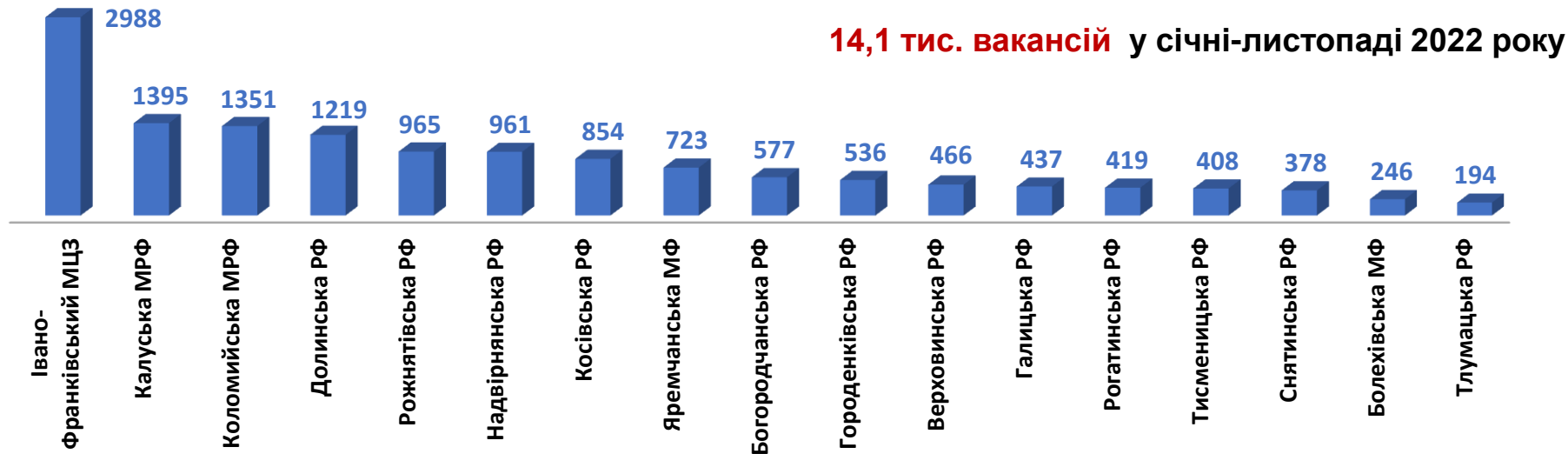


Кількість безробітних, тис. осіб

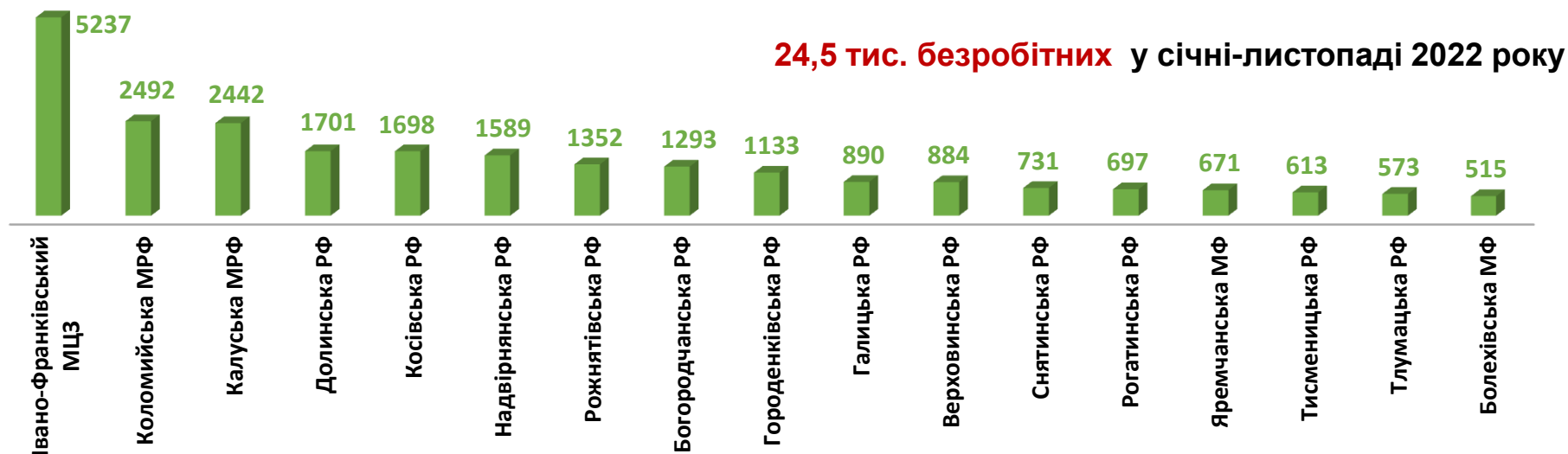




Кількість вакансій в Івано-Франківській обласній службі зайнятості, *одиниць*

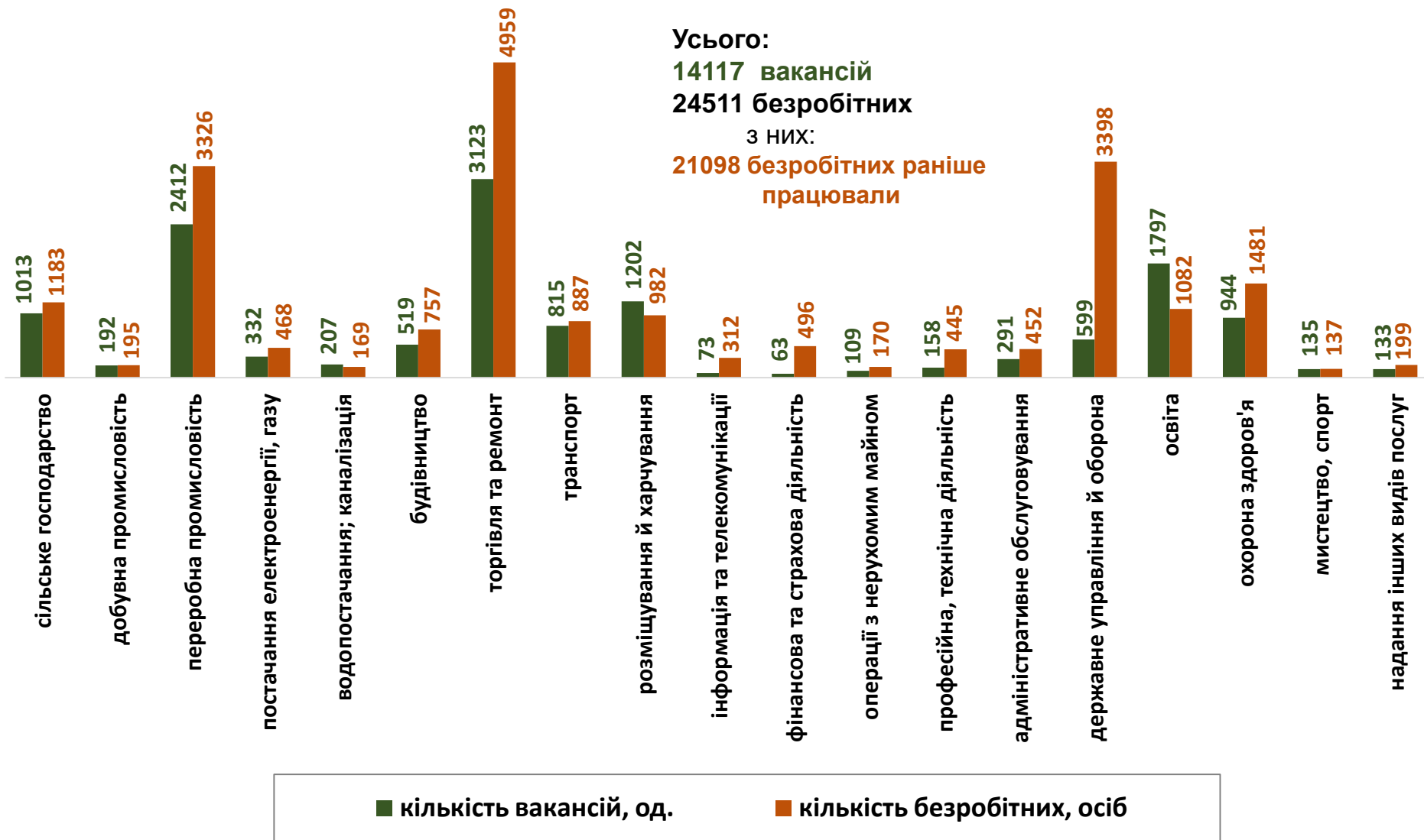


Кількість безробітних в Івано-Франківській обласній службі зайнятості, *осіб*





Кількість вакансій та кількість безробітних (за видами економічної діяльності)



Кількість безробітних за статтю

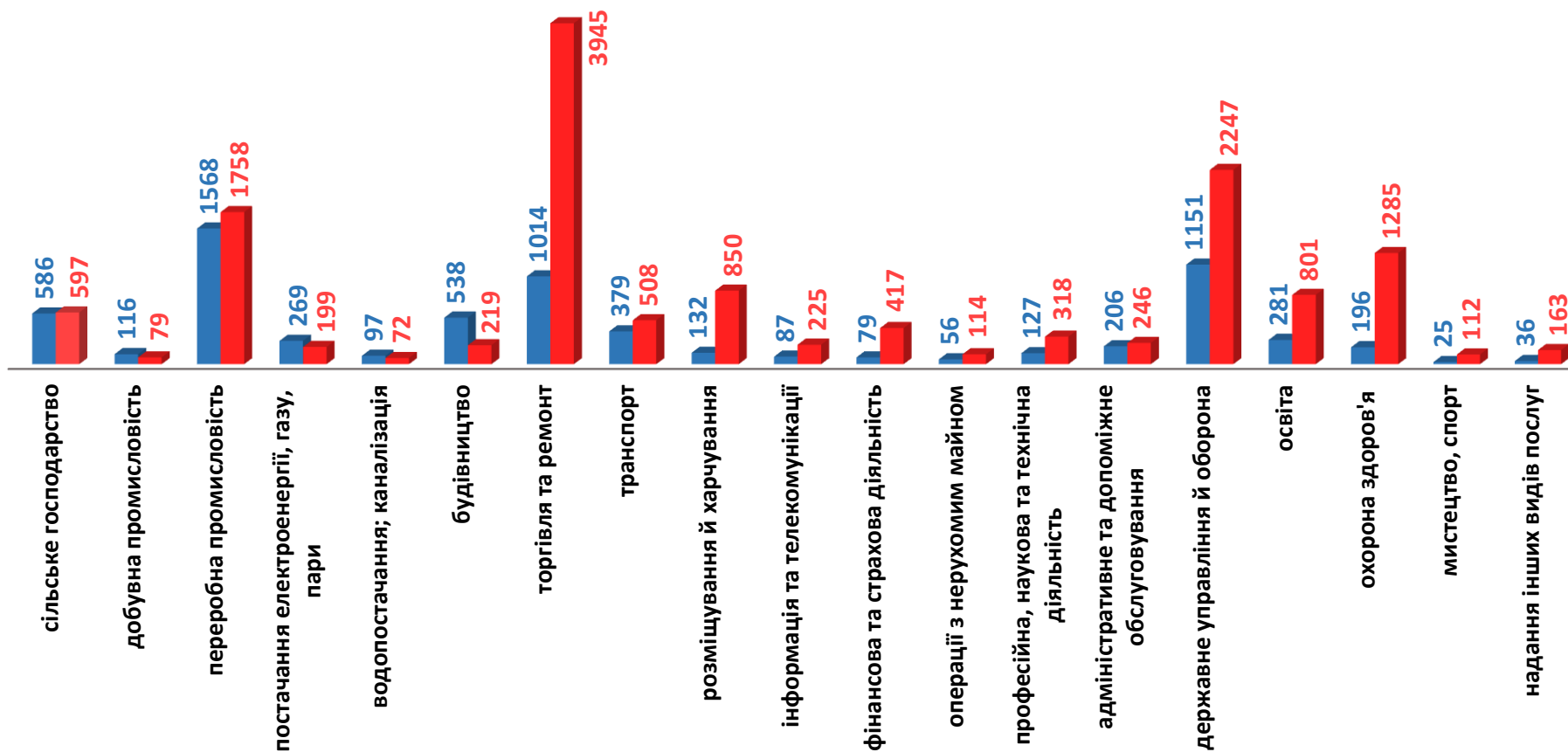
(за статтю та видами економічної діяльності підприємств, на яких вони раніше працювали)



8,1 тис. чоловіків
з них:
6,9 тис. чоловіків раніше працювали

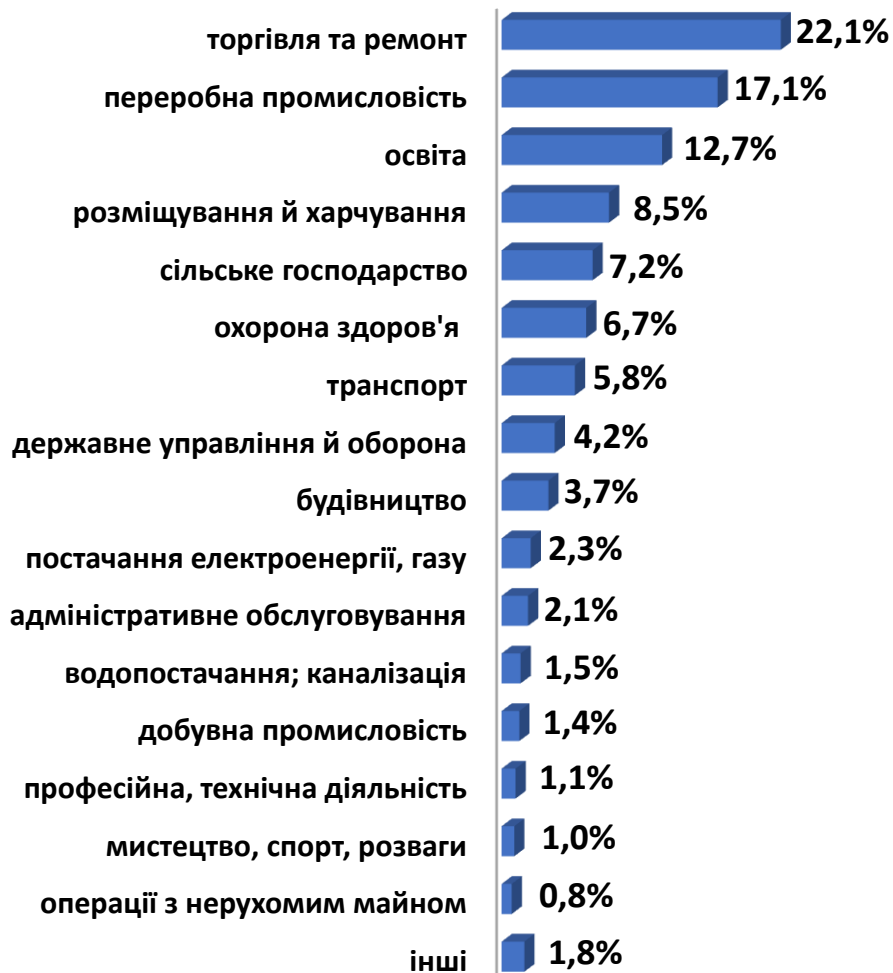


16,4 тис. жінок
з них:
14,2 тис. жінок раніше працювали





Структура вакансій, % (за видами економічної діяльності)



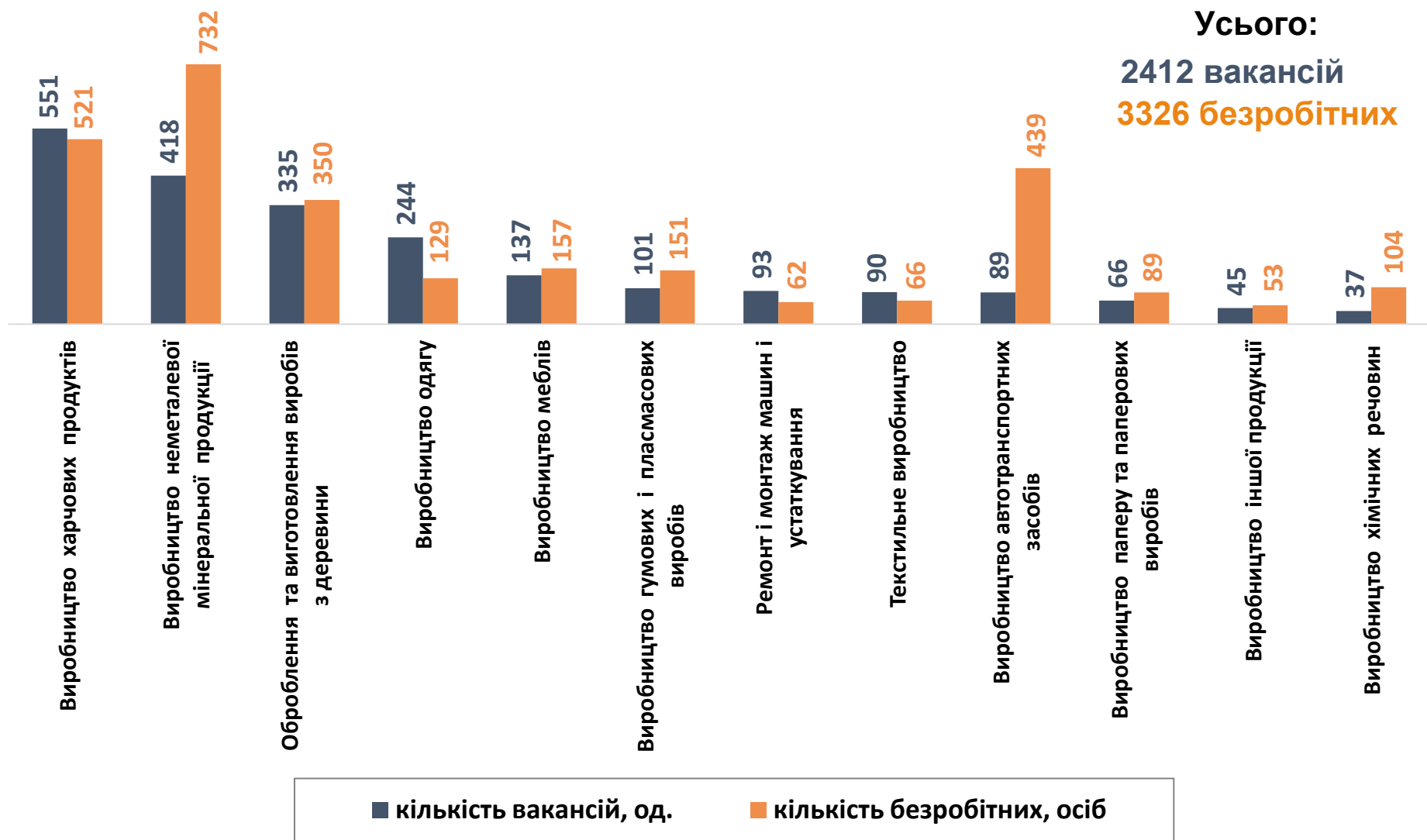
Структура безробітних, % (за видами економічної діяльності, на яких вони раніше працювали)



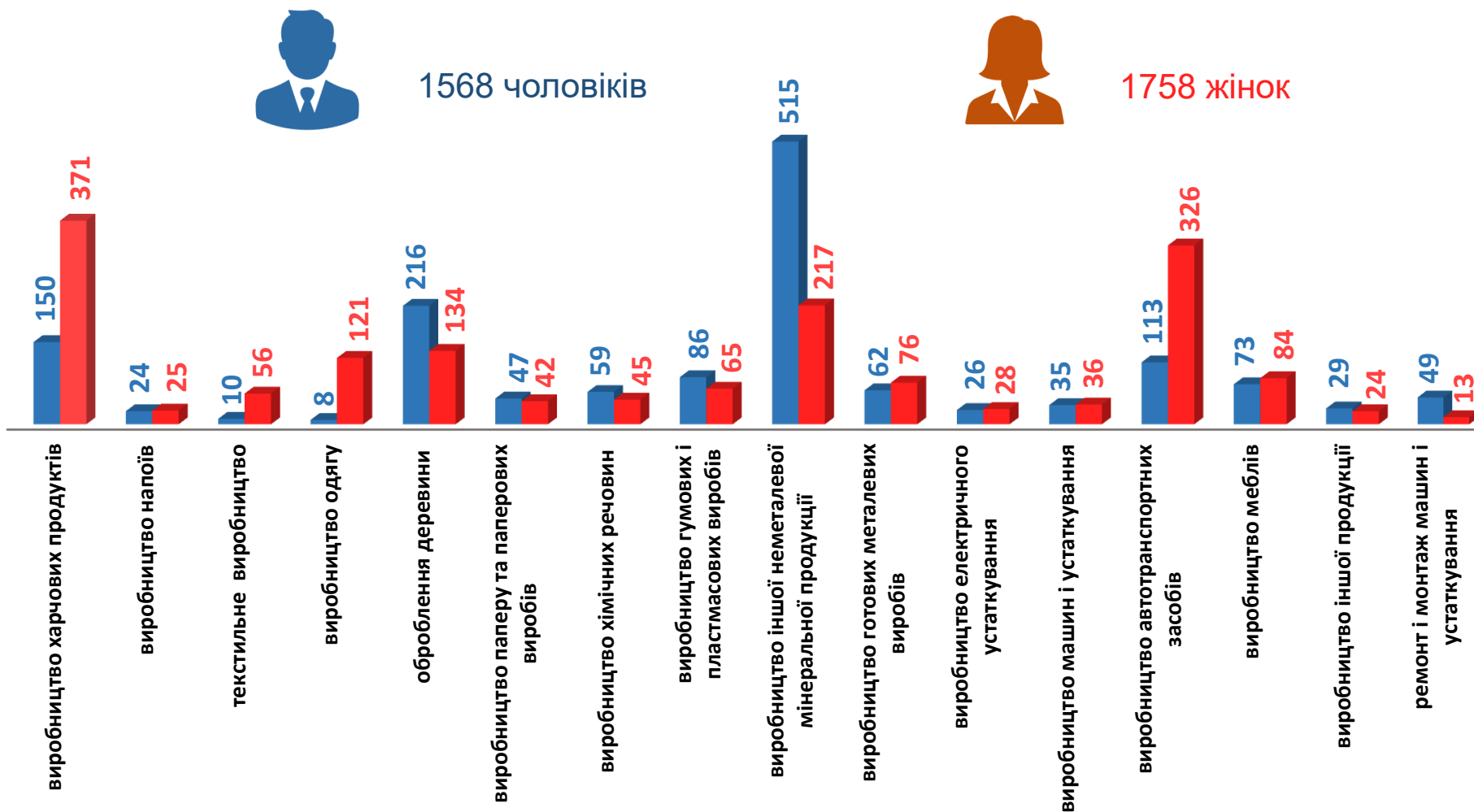


Кількість вакансій та кількість безробітних

(за окремими видами переробної промисловості)



Кількість безробітних за статтю (за статтю та окремими видами переробної промисловості підприємств, на яких вони раніше працювали)

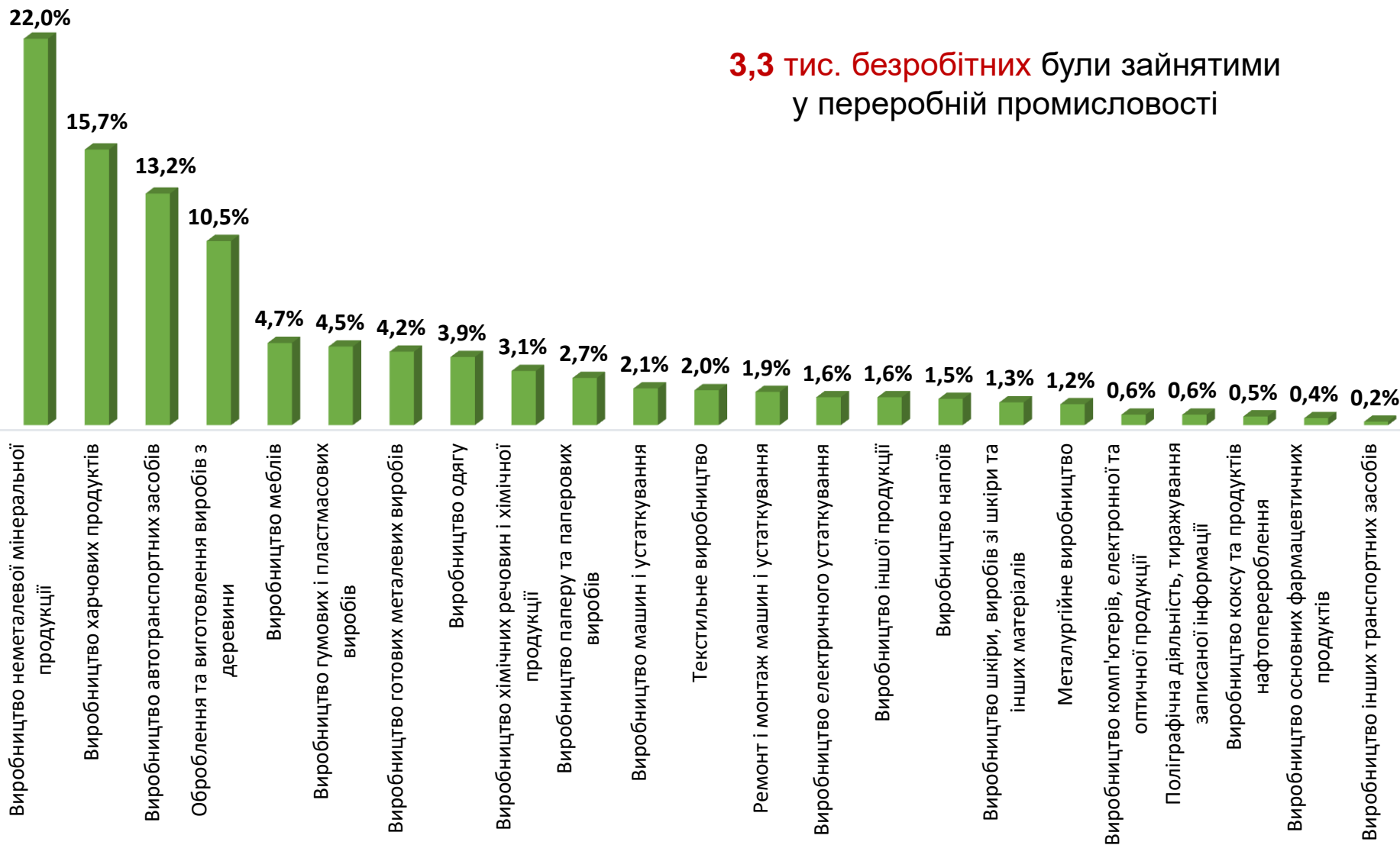




Структура вакансій за видами переробної промисловості, %

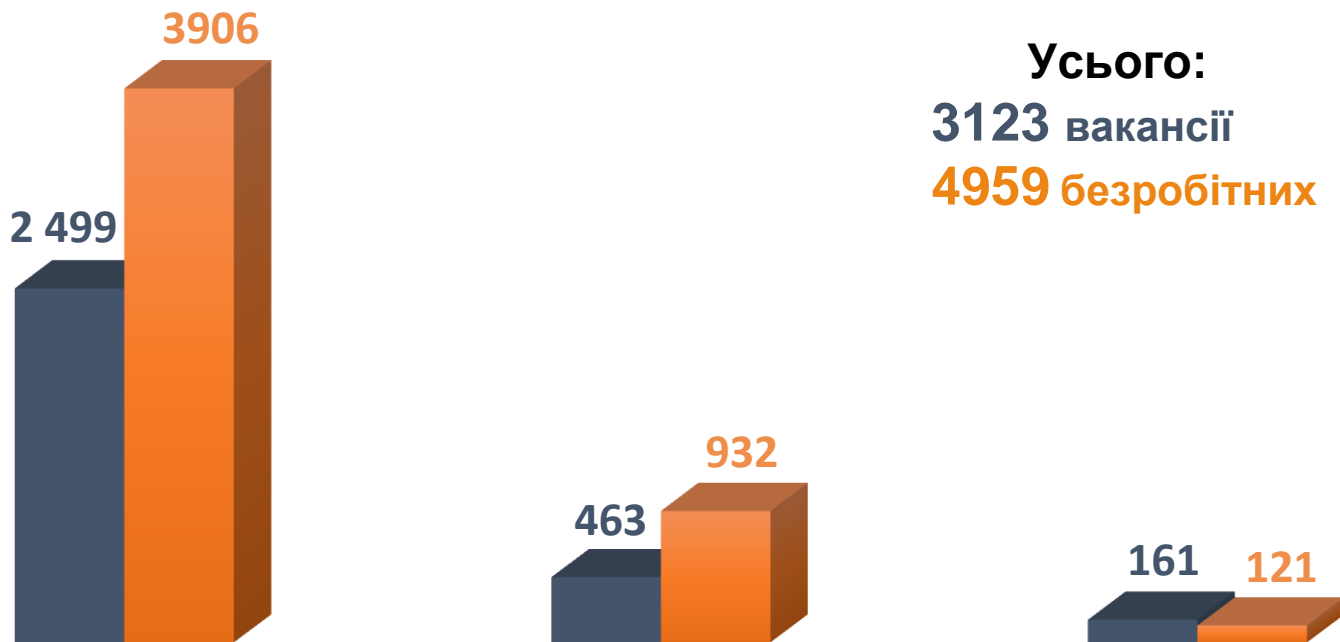


Структура безробітних за видами переробної промисловості, %





Кількість вакансій та кількість безробітних за видами оптової та роздрібної торгівлі



Усього:
3123 вакансії
4959 безробітних

роздрібна торгівля, крім торгівлі автотранспортними засобами

оптова торгівля, крім торгівлі автотранспортними засобами

оптова та роздрібна торгівля автотранспортними засобами

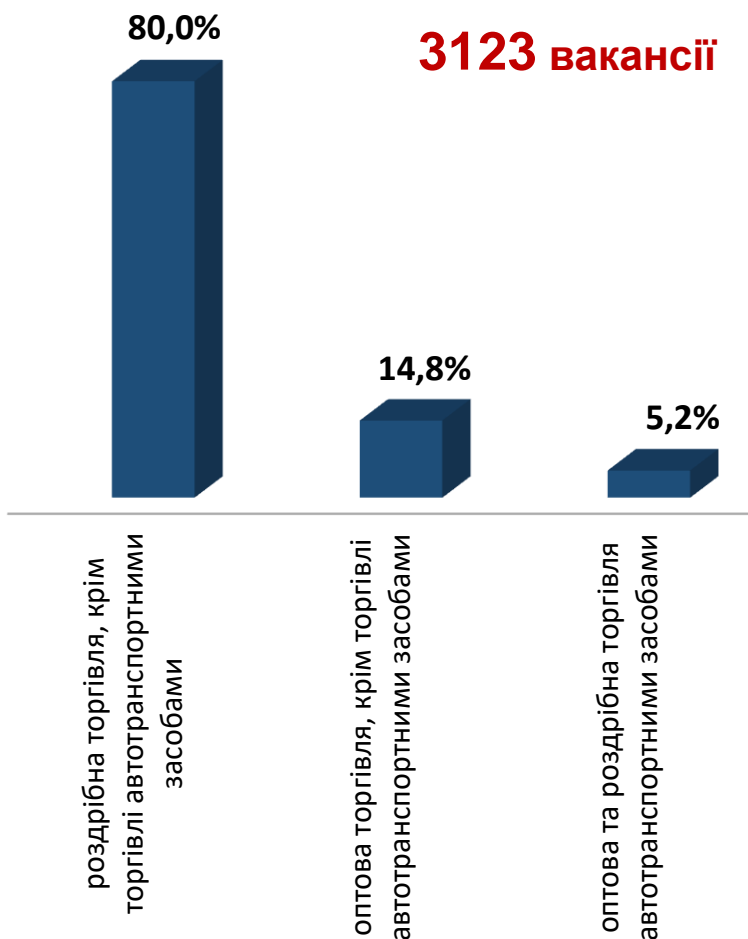
■ Кількість вакансій, одиниць

■ Кількість безробітних, осіб



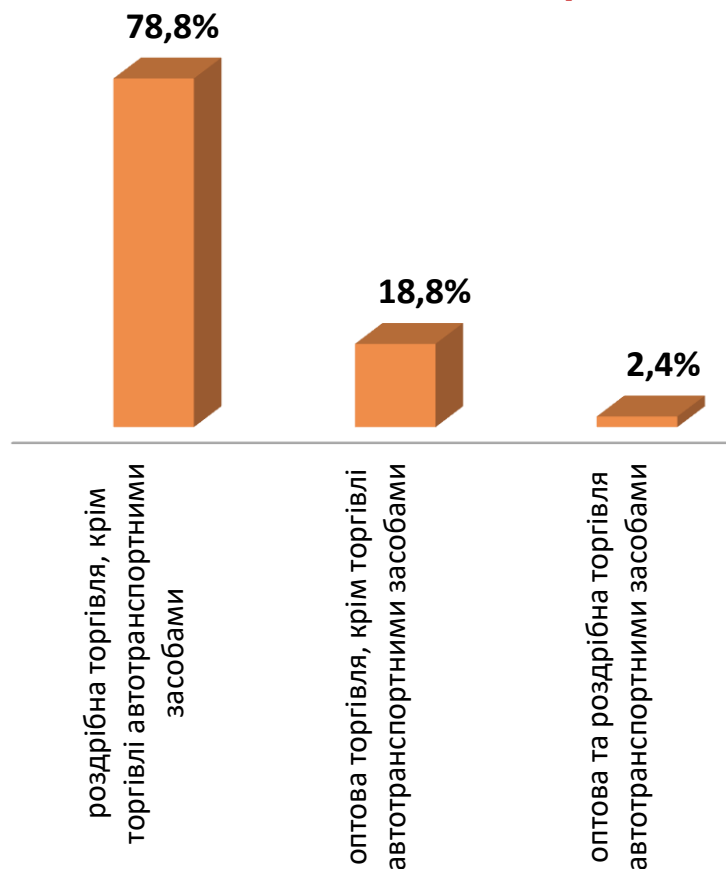
Структура вакансій за видами оптової та роздрібної торгівлі, %

3123 вакансії



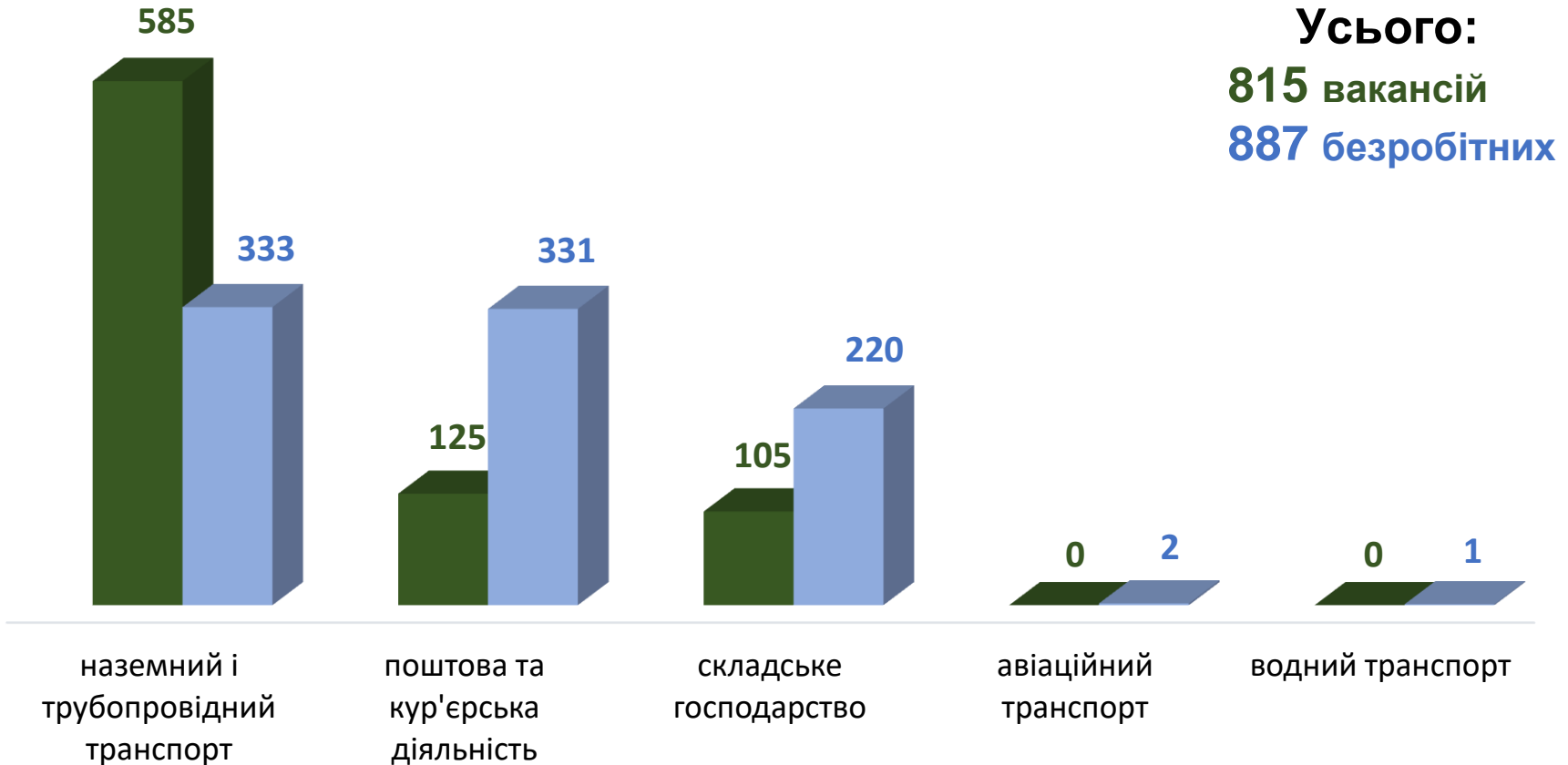
Структура безробітних за видами оптової та роздрібної торгівлі, %

4959 безробітних





Кількість вакансій та кількість безробітних у сфері транспорту

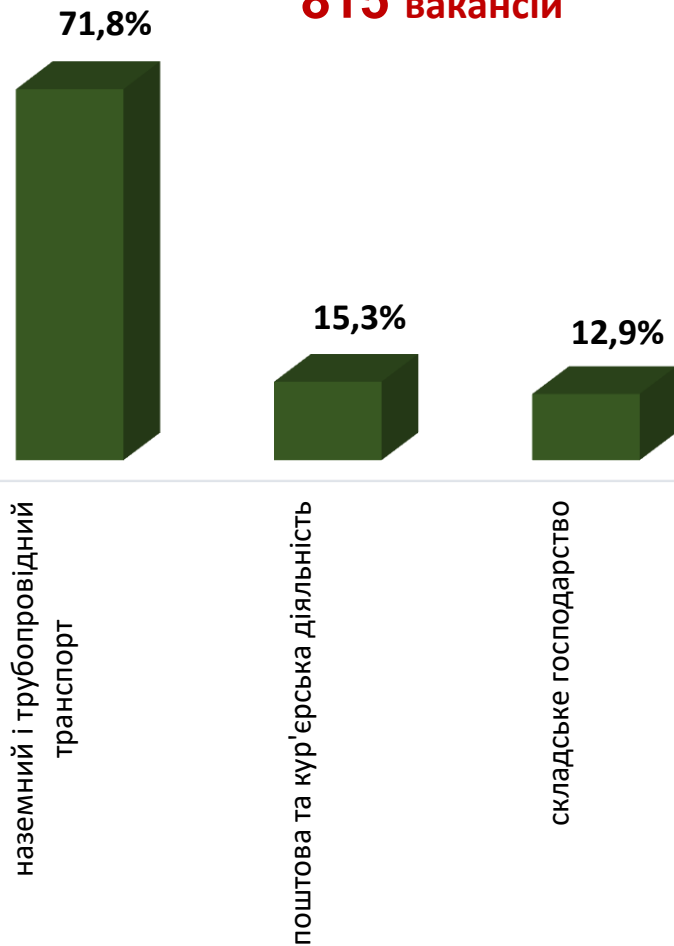


Усього:
815 вакансій
887 безробітних

■ кількість вакансій, одиниць ■ кількість безробітних, осіб

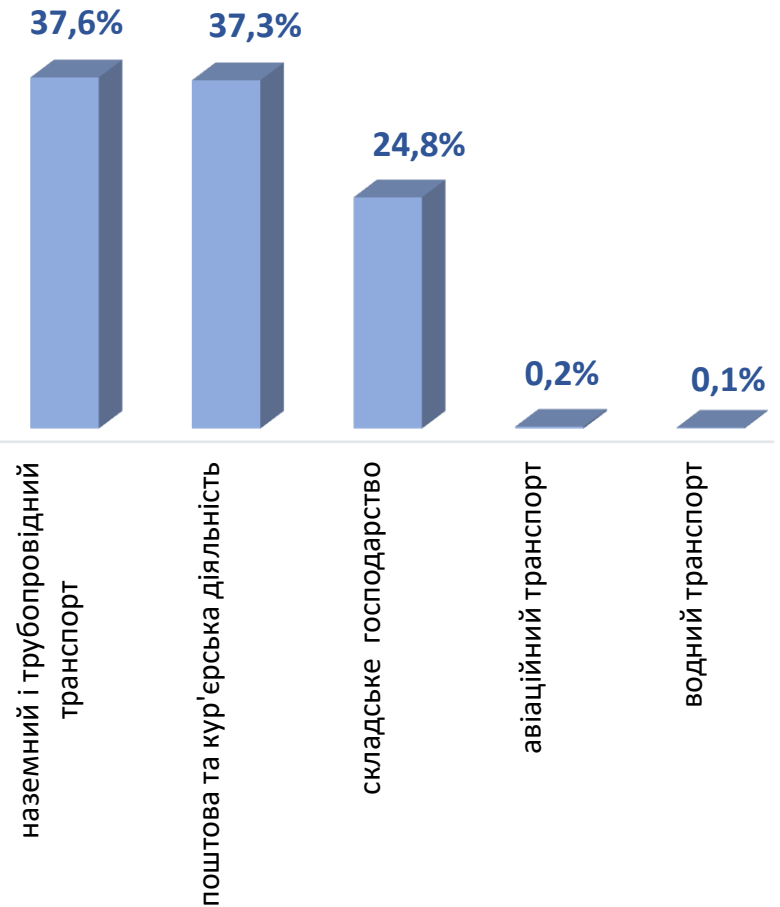
Структура вакансій, % у сфері транспорту

815 вакансій



Структура безробітних, % у сфері транспорту

887 безробітних

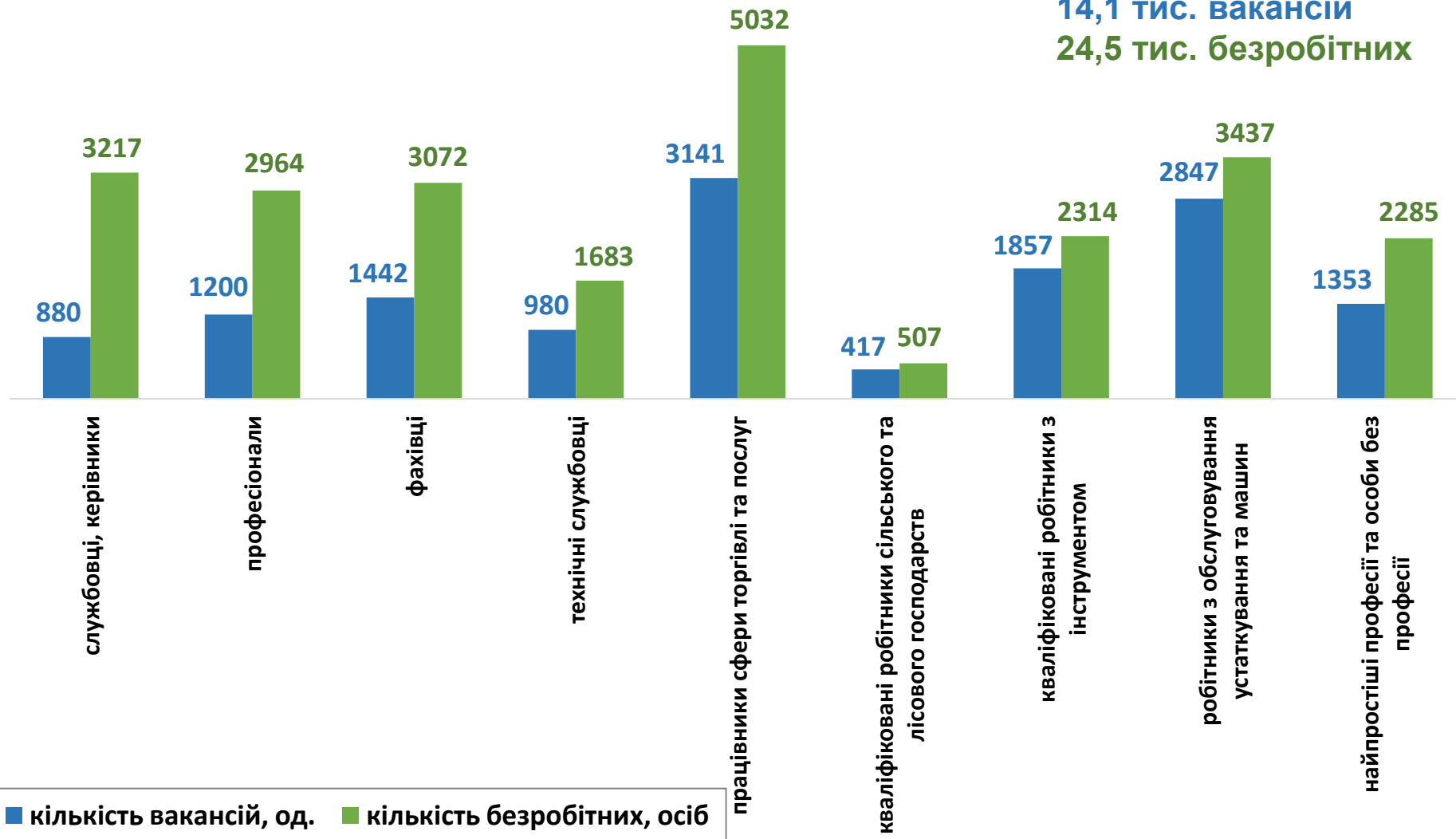


Кількість вакансій та кількість безробітних

(за професійними групами)

Усього:

14,1 тис. вакансій
24,5 тис. безробітних



Кількість безробітних за статтю

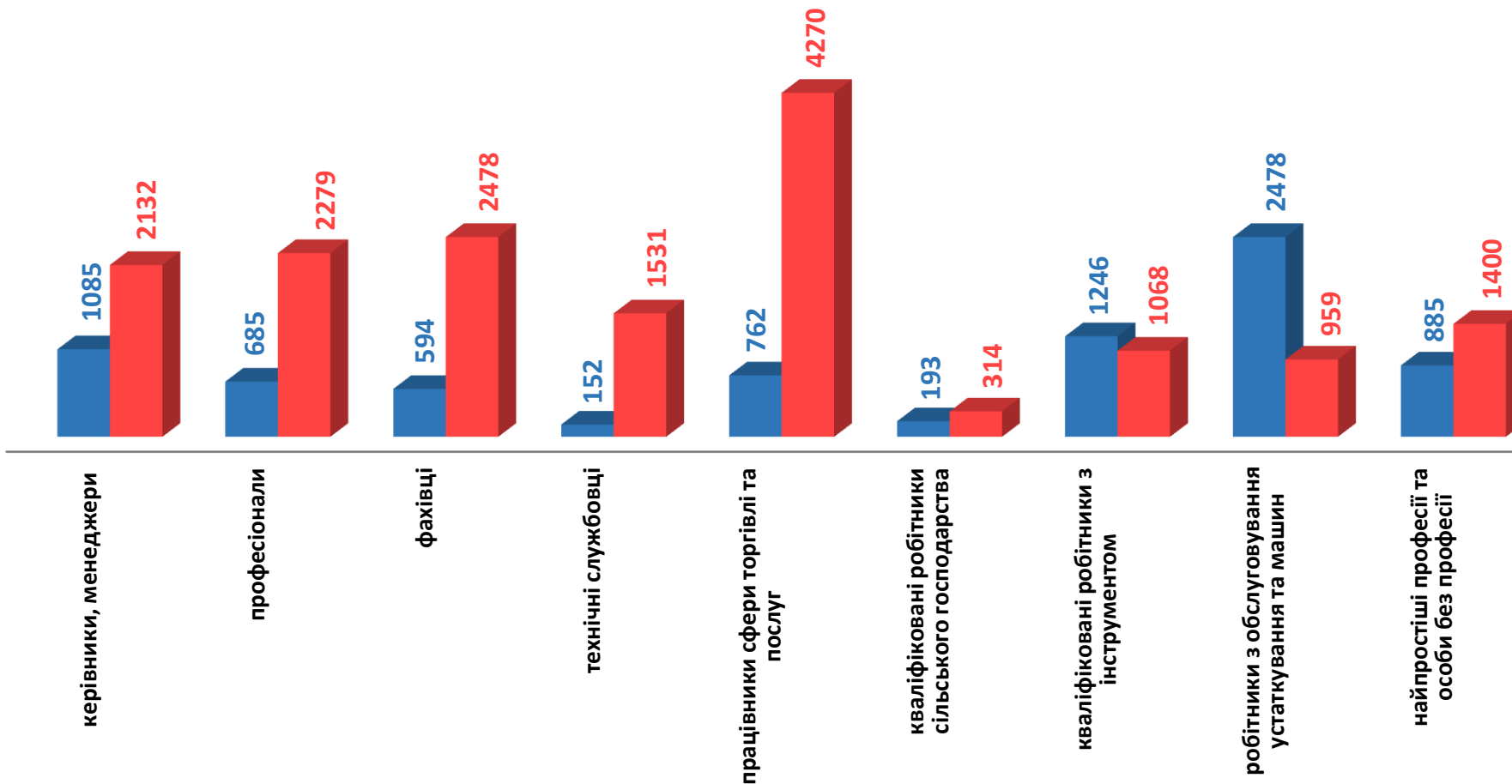
(за статтю та професійними групами)



8,1 тис. чоловіків



16,4 тис. жінок





Структура вакансій за професійними групами, %



Структура безробітних за професійними групами, %



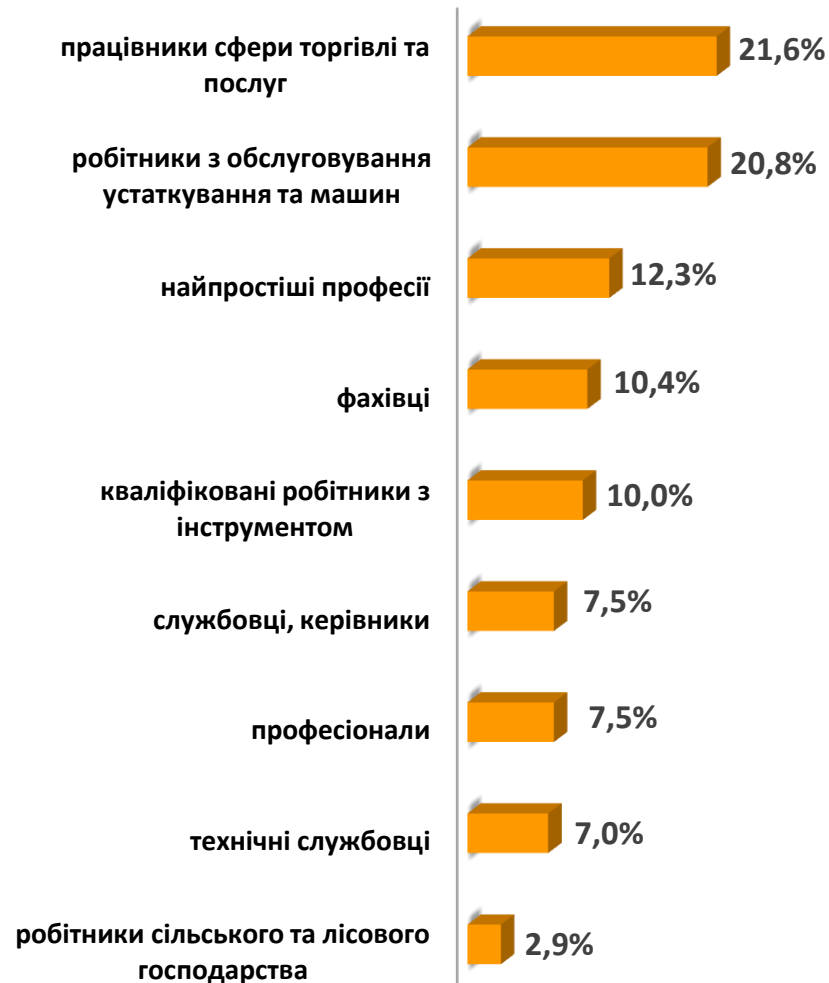


Структура працевлаштованих безробітних, %

За видами економічної діяльності



За професійними групами



Структура працевлаштованих безробітних, %

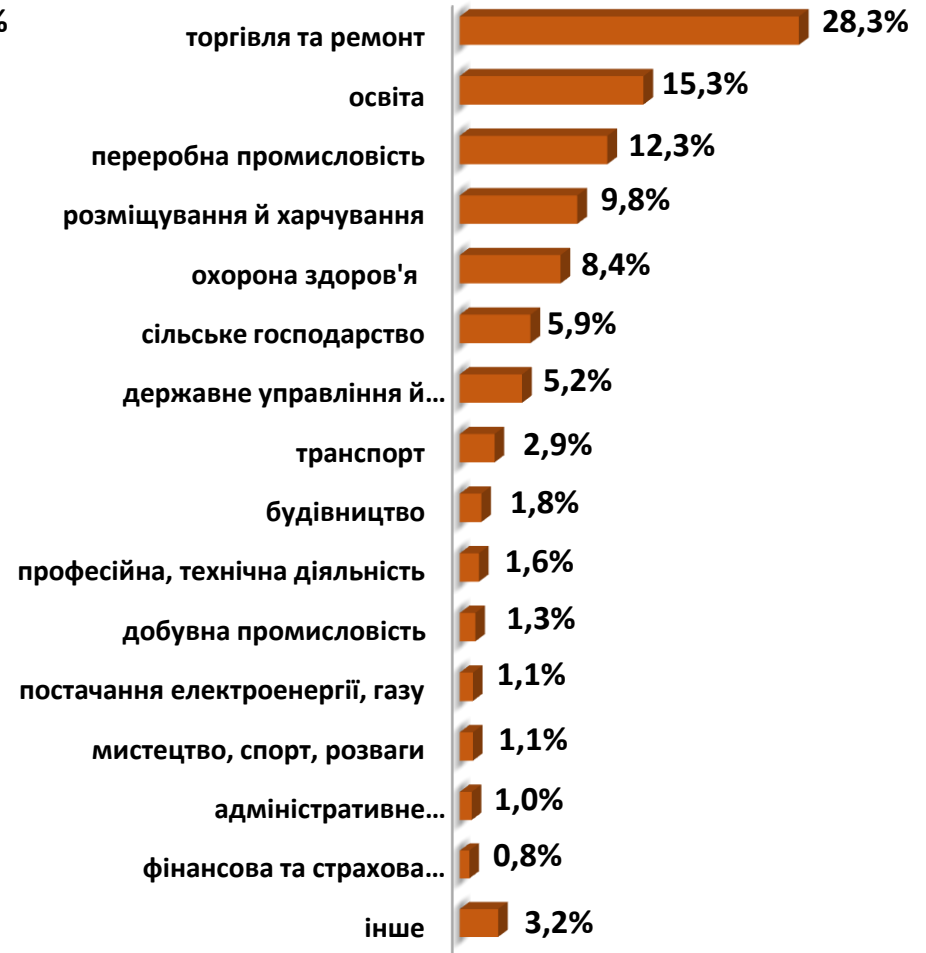
(за статтю та видами економічної діяльності)



ЧОЛОВІКИ



ЖІНКИ

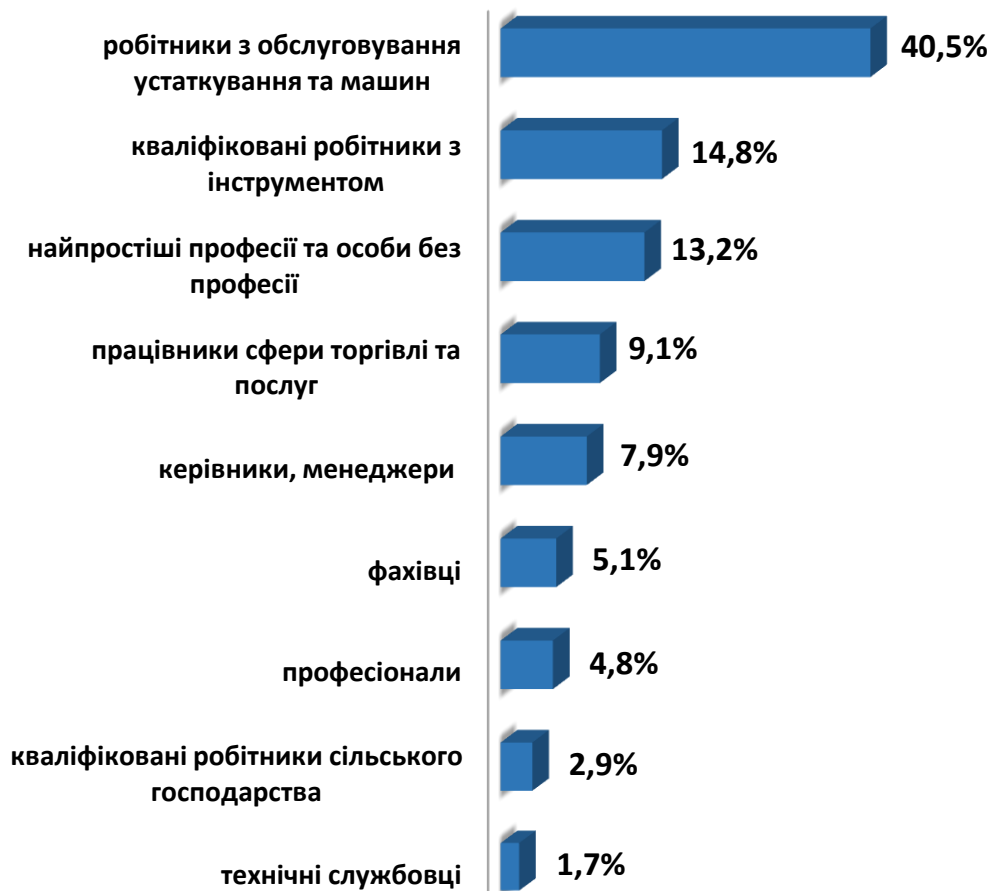


Структура працевлаштованих безробітних, %



(за статтю та професійними групами)

ЧОЛОВІКИ

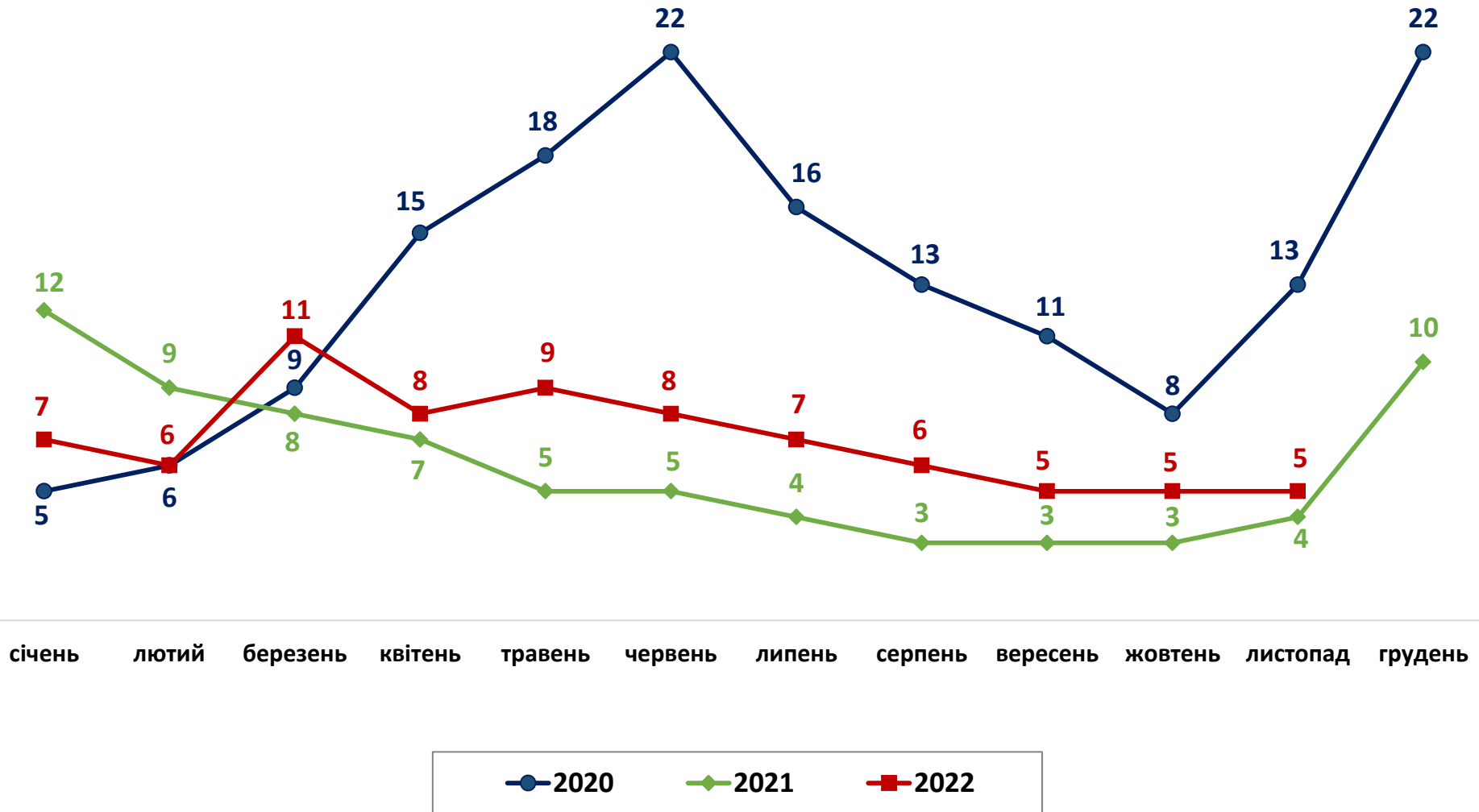


ЖІНКИ



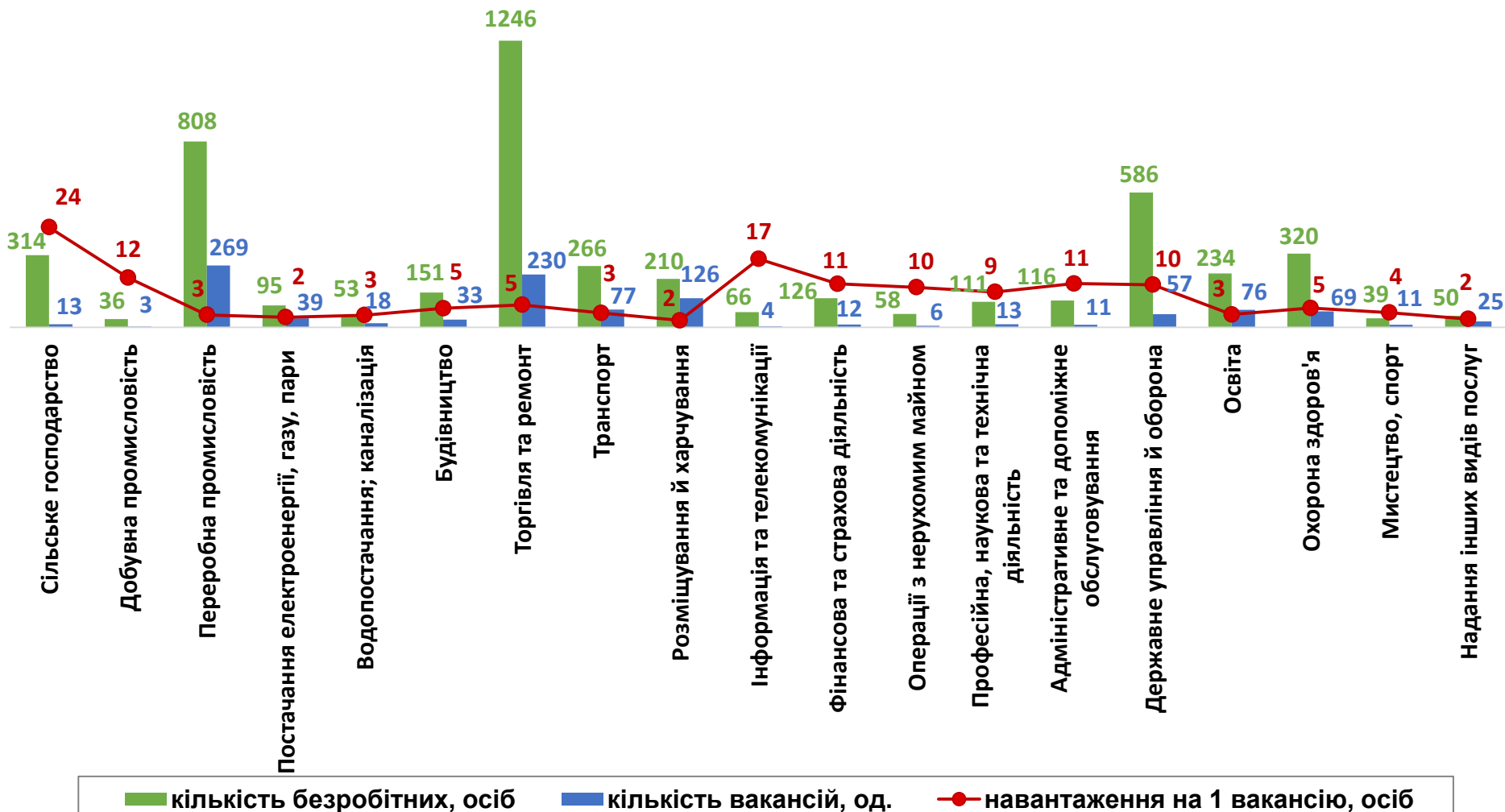


Кількість претендентів на 1 вакансію, станом на кінець місяця, осіб

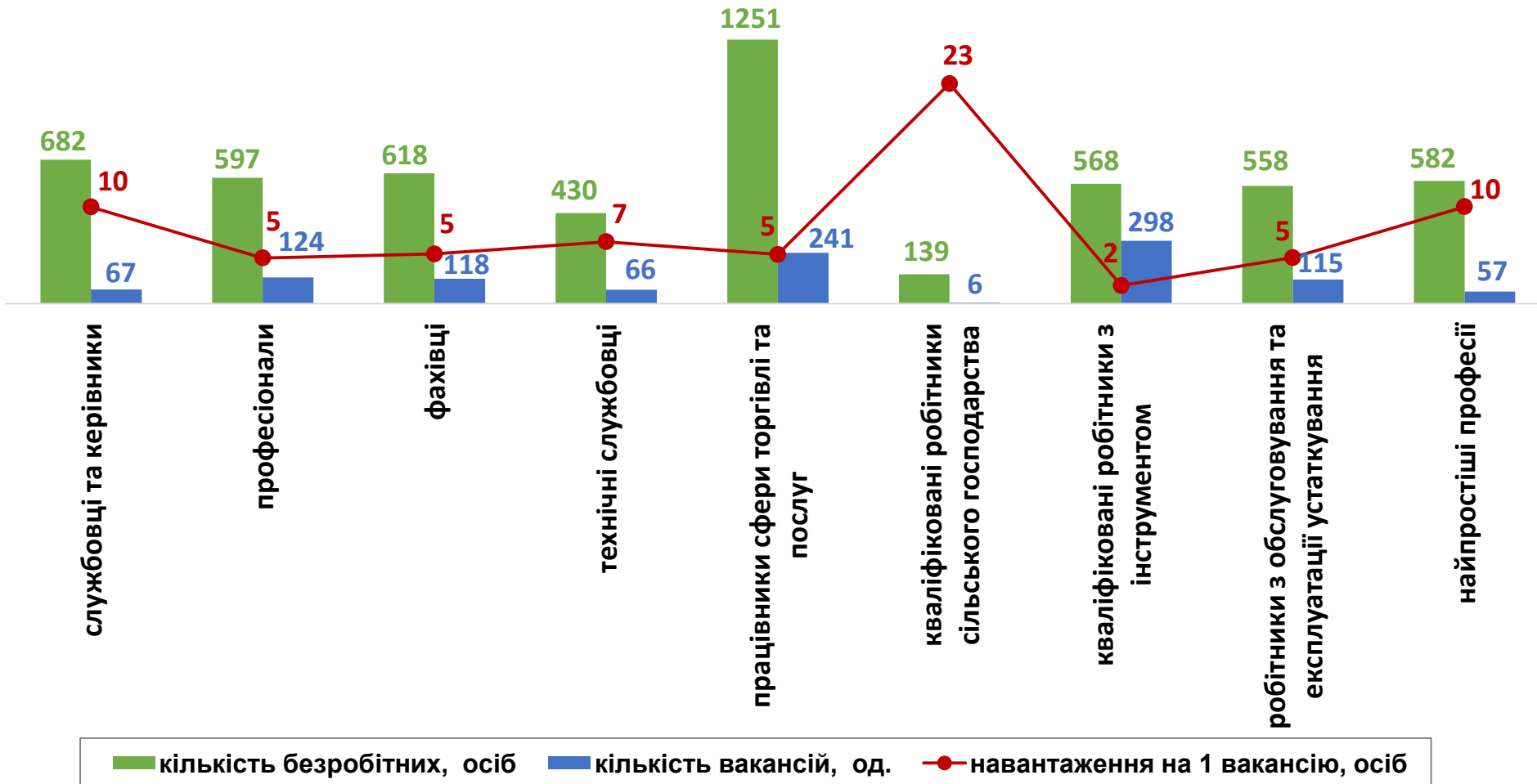




Кількість зареєстрованих безробітних, кількість вакансій та кількість претендентів на 1 вакансію, станом на 1 грудня 2022 р. (за видами економічної діяльності)



Кількість зареєстрованих безробітних, кількість вакансій та кількість претендентів на 1 вакансію, станом на 1 грудня 2022 р. (за професійними групами)





Професії, за якими кількість вакансій є найбільшою, станом на 1 грудня 2022 року за професійними групами **ТОП-10**

Керівники, менеджери

головний бухгалтер

менеджер (управитель)

майстер з ремонту транспорту

менеджер (управитель) із збуту

директор (начальник, інший керівник)
підприємства

заступник директора

майстер

виконавець робіт

начальник відділу

завідувач складу

Професіонали, фахівці

бухгалтер

фармацевт

сестра медична (брат медичний)

інспектор

асистент фармацевта

фахівець

вчитель закладу середньої освіти

керівник музичний

технік-конструктор

технолог



Професії, за якими кількість вакансій є найбільшою, станом на 1 грудня 2022 року за професійними групами **ТОП-10**

Технічні службовці

касир торговельного залу

адміністратор

касир (в банку)

касир (на підприємстві, в установі,
організації)

діловод

оператор комп'ютерного набору

оператор станційного технологічного центру

листоноша (поштар)

оператор поштового зв'язку

обліковець

Працівники сфери торгівлі та послуг

кухар

продавець продовольчих товарів

продавець-консультант

офіціант

продавець непродовольчих товарів

виробник харчових напівфабрикатів

перукар (перукар - модельєр)

пожежний-рятувальник

бармен

покоївка



Професії, за якими кількість вакансій є найбільшою, станом на 1 грудня 2022 року
за професійними групами **ТОП-10**

Кваліфіковані робітники сільського господарства

робітник фермерського господарства

плодоовочівник

свинар

птахівник

вальник лісу

Кваліфіковані робітники з інструментом

швачка

слюсар-ремонтник

в'язальник схемних джгутів, кабелів та
шнурів

слюсар з ремонту колісних транспортних
засобів

кондитер

пекар

монтер кабельного виробництва

комплектувальник меблів

слюсар аварійно-відновлювальних робіт

слюсар-сантехнік



Професії, за якими кількість вакансій є найбільшою, станом на 1 грудня 2022 року
за професійними групами **ТОП-10**

Робітники з обслуговування устаткування

водій автотранспортних засобів

оператор котельні

машиніст (кочегар) котельної

черговий стрілочного поста

оператор заправних станцій

водій навантажувача

вулканізаторник

лаборант-металограф

регулювальник швидкості руху вагонів

машиніст крана (кранівник)

Найпростіші професії

кухонний робітник

підсобний робітник

робітник з благоустрою

мийник посуду

вантажник

опалювач

комірник

прибиральник виробничих приміщень

прибиральник службових приміщень

укладальник-пакувальник



Професії, по яких чисельність безробітних є найбільшою, станом на 1 грудня 2022 року (ТОП-20)

- ✓ продавець продовольчих товарів
- ✓ продавець непродовольчих товарів
- ✓ продавець-консультант
- ✓ бухгалтер
- ✓ кухар
- ✓ прибиральник службових приміщень
- ✓ підсобний робітник
- ✓ водій автотранспортних засобів
- ✓ молодша медична сестра (молодший медичний брат) (санітарка, санітар)
- ✓ листоноша (поштар)
- ✓ адміністратор
- ✓ сестра медична (брат медичний)
- ✓ (директор (керівник) малої торговельної фірми
- ✓ менеджер (управитель)
- ✓ охоронник
- ✓ спеціаліст державної служби (місцевого самоврядування)
- ✓ робітник фермерського господарства
- ✓ сторож
- ✓ в'язальник схемних джгутів, кабелів та шнурів
- ✓ касир торговельного залу

Професії, по яких чисельність безробітних за статтю є найбільшою, станом на 1 грудня 2022 року

ТОП-10



Чоловіки

- ✓ водій автотранспортних засобів
- ✓ охоронник
- ✓ підсобний робітник
- ✓ машиніст (кочегар) котельної
- ✓ стрілець
- ✓ сторож
- ✓ вантажник
- ✓ оператор котельні
- ✓ водій навантажувача
- ✓ тракторист



Жінки

- ✓ продавець продовольчих товарів
- ✓ продавець-консультант
- ✓ продавець непродовольчих товарів
- ✓ бухгалтер
- ✓ кухар
- ✓ прибиральник службових приміщень
- ✓ молодша медична сестра (молодший медичний брат) (санітарка, санітар)
- ✓ листоноша (поштар)
- ✓ сестра медична (брат медичний)
- ✓ адміністратор