



ПОПИТ ТА ПРОПОЗИЦІЯ НА ЗАРЕЄСТРОВАНОМУ РИНКУ ПРАЦІ ІВАНО-ФРАНКІВСЬКОЇ ОБЛАСТІ У СІЧНІ-ЛИСТОПАДІ 2023 РОКУ

www.dcz.gov.ua



Протягом січня-листопада 2023 року роботодавці проінформували службу зайнятості про наявність **13,9 тис. вакансій**.

Структура вакансій за видами економічної діяльності була наступною: 23% вакансій пропонувалося в оптовій та роздрібній торгівлі; 16% - у сфері освіти; 15% – в переробній промисловості; 9% – в тимчасовому розміщуванні та організації харчування; 7% – у сфері охорони здоров'я; 6% – у сільському господарстві; 5% – у сфері транспорту.

У професійному розрізі найбільше вакансій пропонувалося для працевлаштування: працівників сфери торгівлі та послуг (25%); робітників з обслуговування, експлуатації устаткування та машин (21%); кваліфікованих робітників з інструментом (13%); фахівців (10%); працівників найпростіших професій (9%); професіоналів (8%).

Станом на 1 грудня 2023 року кількість актуальних вакансій, заявлених роботодавцями до служби зайнятості області, становила **2,1 тис. одиниць**, що на 91% більше, ніж на відповідну дату минулого року.

За видами економічної діяльності більшість вакансій налічувалася в переробній промисловості (22%), в оптовій та роздрібній торгівлі (22%), у сфері транспорту (11%), в тимчасовому розміщуванні та організації харчування (9%), в освіті (7%), у сфері будівництва (6%), в охороні здоров'я (6%).

За професійними групами: найбільший попит роботодавців від всіх поданих вакансій спостерігався на кваліфікованих робітників з інструментом – 23% (швачка, пекар, в'язальник схемних джгутів, кабелів та шнурів, пекар, електромонтер з ремонту та обслуговування електроустаткування, монтер кабельного виробництва); працівників сфери торгівлі та послуг – 22% (кухар, продавець, офіціант, рятувальник гірський, охоронник, виробник харчових напівфабрикатів); робітників з обслуговування, експлуатації устаткування та машин – 17% (водій автотранспортних засобів, черговий стрілочного поста, оператор котельні, обпресувальник кабелів та проводів пластиками та гумою); фахівців – 12% (бухгалтер, черговий по залізничній станції, сестра медична, фахівець, електромеханік дільниці); працівників найпростіших професій – 10% (підсобний робітник, прибиральник службових приміщень, вантажник, робітник з благоустрою, кухонний робітник); професіоналів – 8% (фармацевт, спеціаліст державної служби (місцевого самоврядування), інженер, вихователь закладу дошкільної освіти, практичний психолог); службовців, керівників, менеджерів – 5% (менеджер (управитель зі збуту), головний бухгалтер, начальник відділення поштового зв'язку, виконавець робіт); технічних службовців – 4% (касир торговельного залу, адміністратор, службовець на складі (комірник), оператор інформаційно-комунікаційних мереж).



У січні-листопаді 2023 року послугами державної служби зайнятості скористалися 15,8 тис. безробітних громадян.

За видами економічної діяльності, серед безробітних, які мали професійний досвід, 22% раніше працювали в оптовій та роздрібній торгівлі; 20% – у державному управлінні й обороні; 15% – на підприємствах переробної промисловості; 6% – у сфері охорони здоров'я; 6% – у сфері транспорту.

За професійними групами, серед зареєстрованих безробітних переважають працівники сфери торгівлі та послуг (26%); робітники з обслуговування, експлуатації устаткування та машин (12%); фахівці (11%); професіонали (11%); працівники найпростіших професій (11%); кваліфіковані робітники з інструментом (10%); службовці, керівники, менеджери (10%).

Станом на 1 грудня 2023 року послуги державної служби зайнятості отримували 2,6 тис. зареєстрованих безробітних.

За статтю: у загальній кількості зареєстрованих безробітних чоловіки становили 0,6 тис. осіб (або 23%), жінки – 2,0 тис. осіб (або 77%).

За віковими групами: 28% зареєстрованих безробітних були у віці до 35 років; 32% – у віці від 35 до 45 років; 24% – у віці від 45 до 55 років; 16% – понад 55 років.

За освітою: 49% зареєстрованих безробітних мали вищу освіту, 29% – професійно-технічну, 22% –

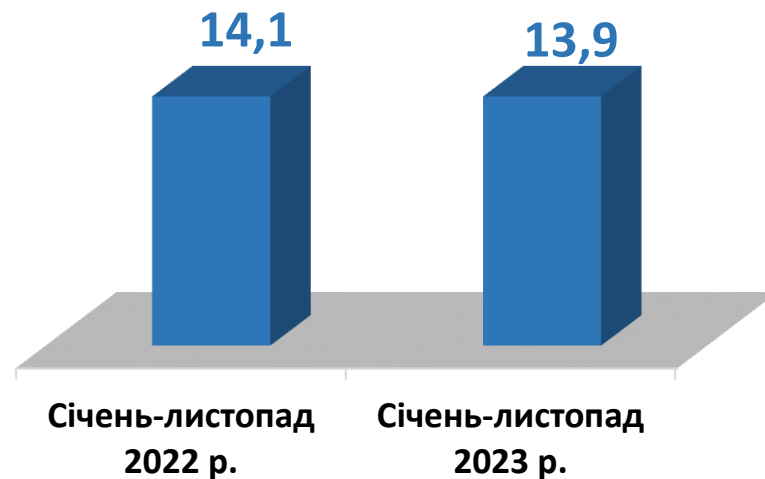
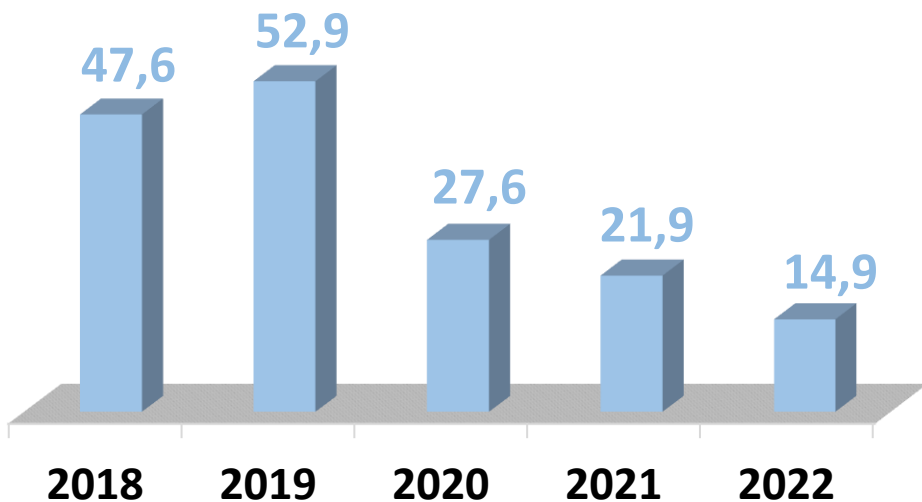
загальну середню освіту.

Найбільша нестача вакансій спостерігалася для представників таких професій: для 147 стрільців вакансії відсутні, для 165 листонош (поштарів) було 1 вакансія, для 33 вчителів було 5 вакансій.

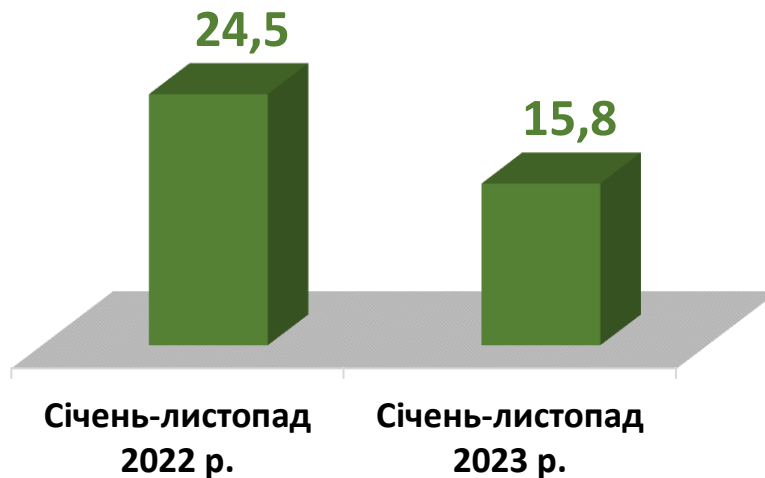
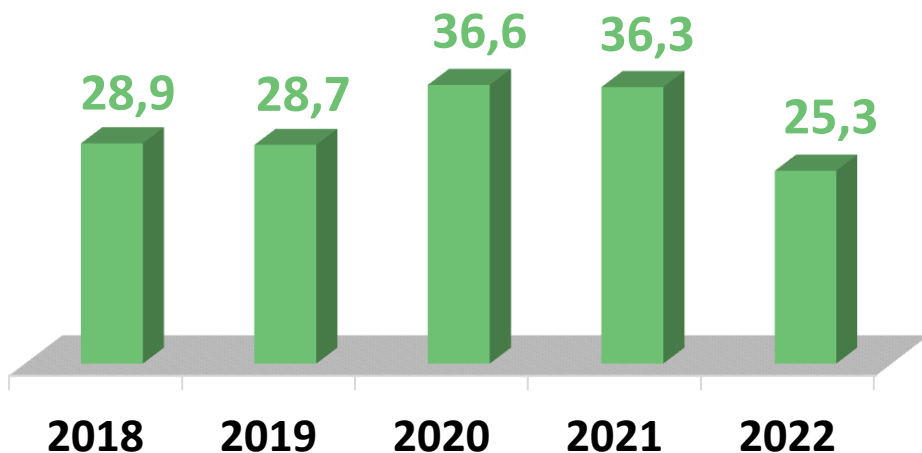
Нестача кадрів спостерігалася серед представників таких професій: швачка, водій автотранспортних засобів, оператор котельні, черговий стрілочного поста, черговий по залізничній колії, кухар, вантажник, рятувальник гірський, електромонтер з ремонту та обслуговування електроустаткування, електромеханік дільниці, виробник харчових напівфабрикатів, муляр, обпресувальник кабелів та проводів пластиками та гумою, асистент фармацевта, слюсар-ремонтник.



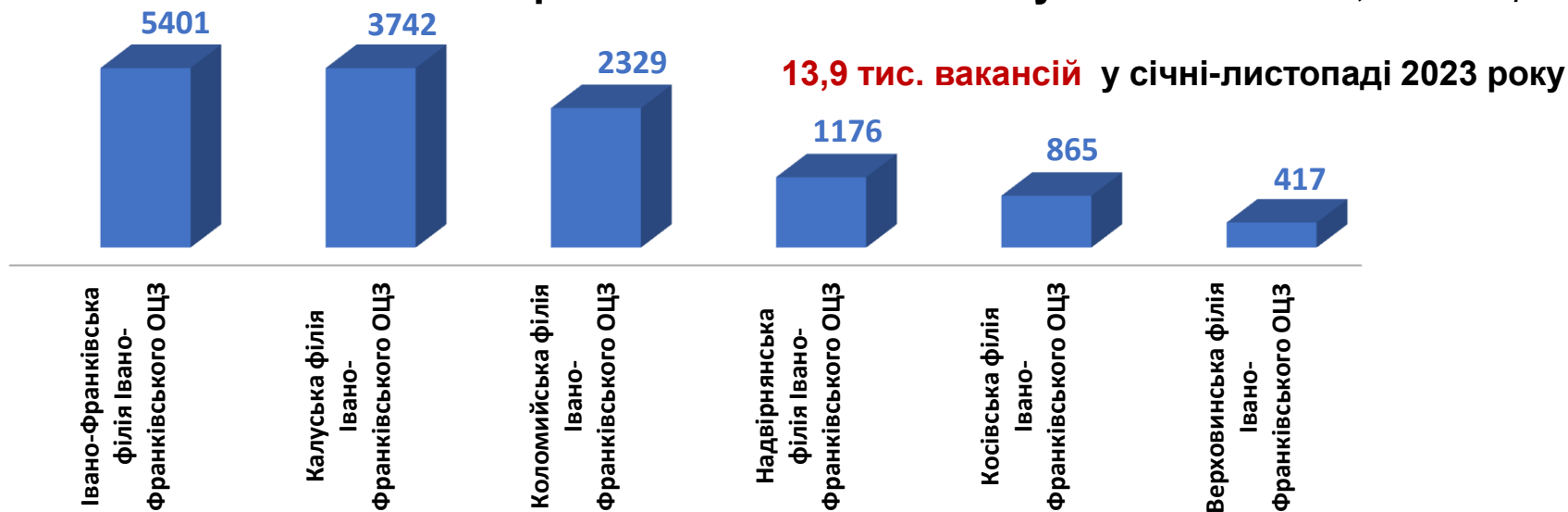
Кількість вакансій, тис. одиниць




Чисельність безробітних, тис. осіб



Кількість вакансій в Івано-Франківській обласній службі зайнятості, *одиниць*

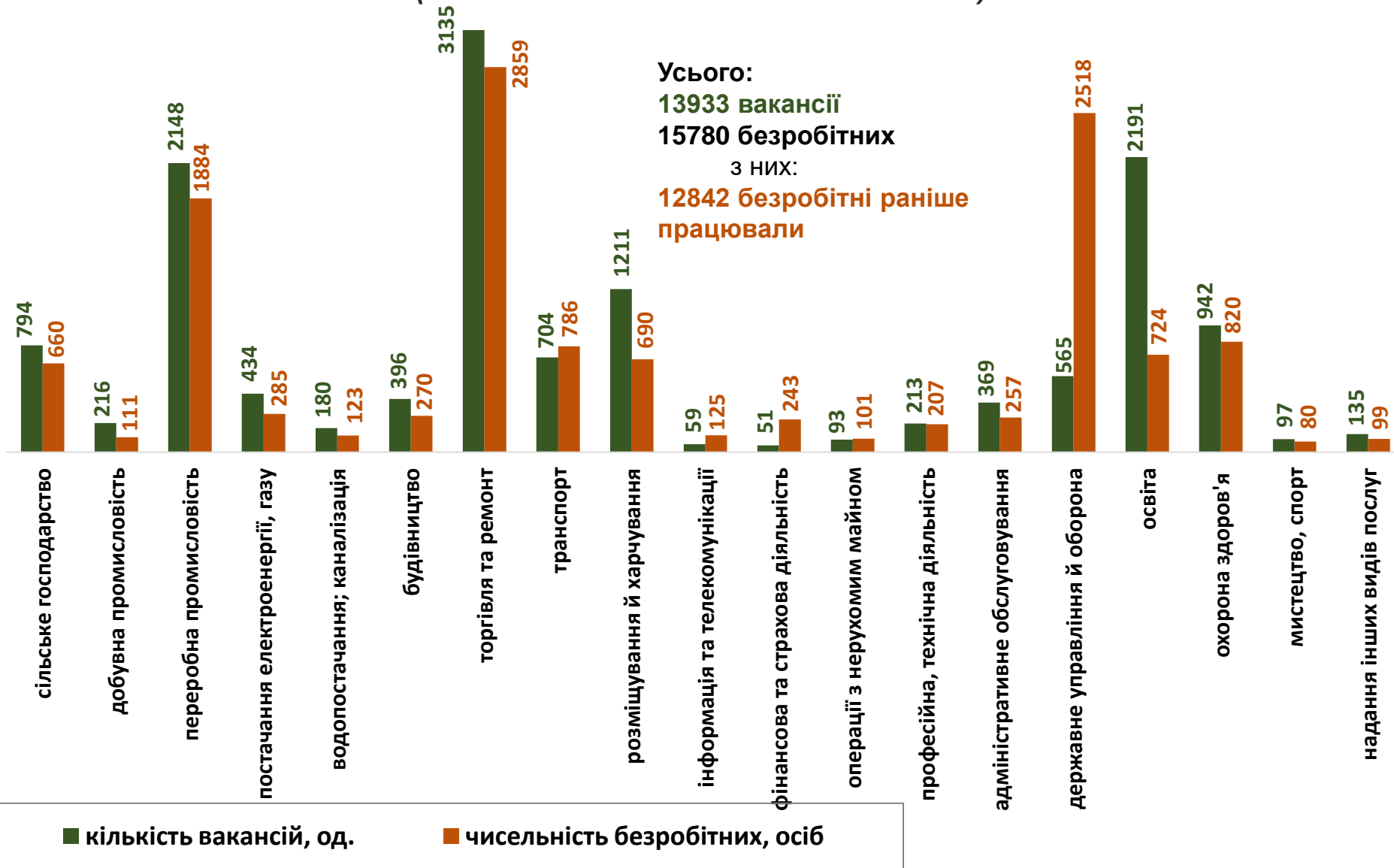


Чисельність безробітних в Івано-Франківській обласній службі зайнятості, *осіб*





Кількість вакансій та чисельність безробітних (за видами економічної діяльності)



Чисельність безробітних за статтю

(за статтю та видами економічної діяльності підприємств, на яких вони раніше працювали)



4,1 тис. чоловіків

з них:

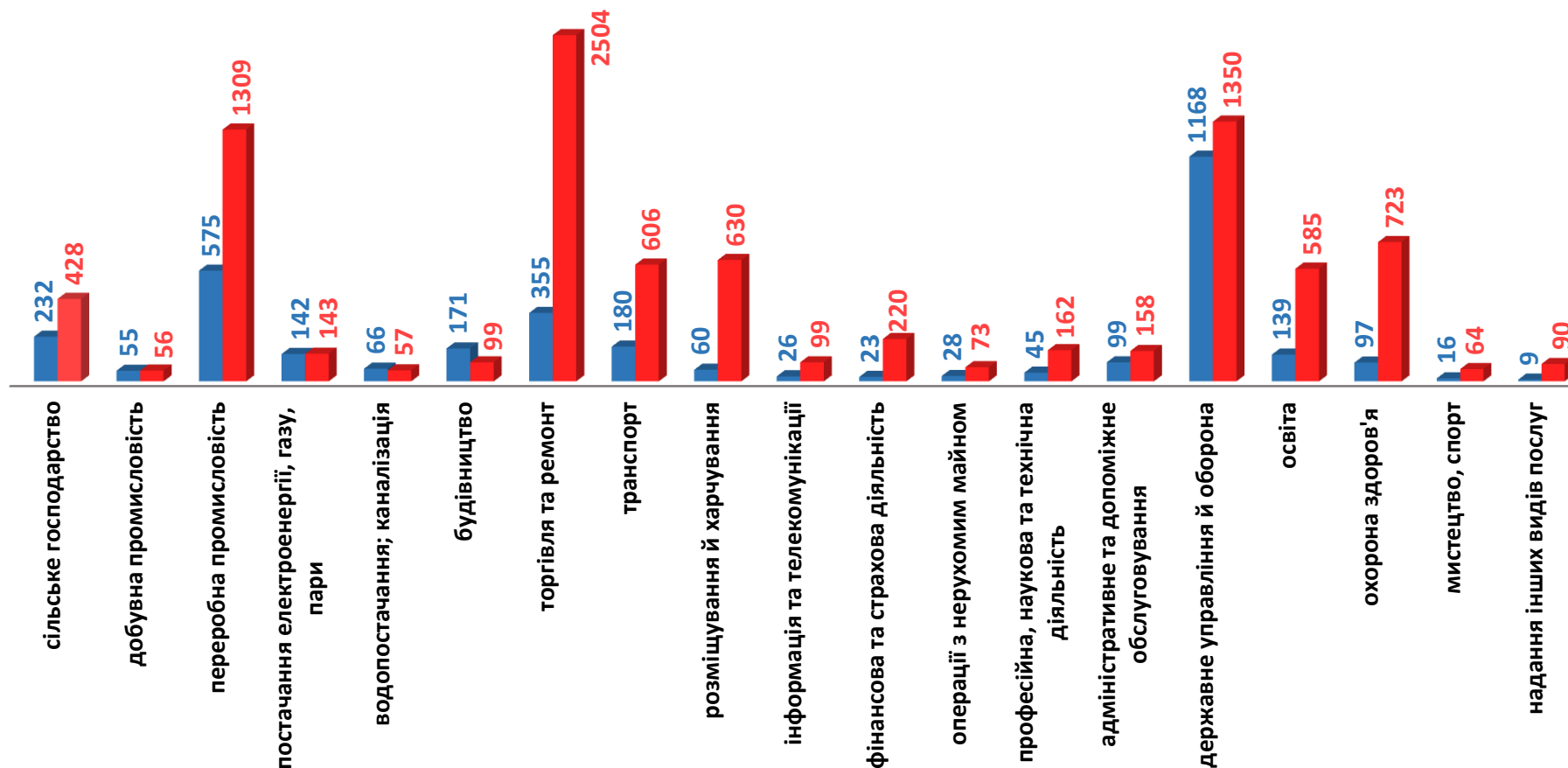
3,5 тис. чоловіків раніше працювали



11,6 тис. жінок

з них:

9,4 тис. жінок раніше працювали





Структура вакансій, % (за видами економічної діяльності)

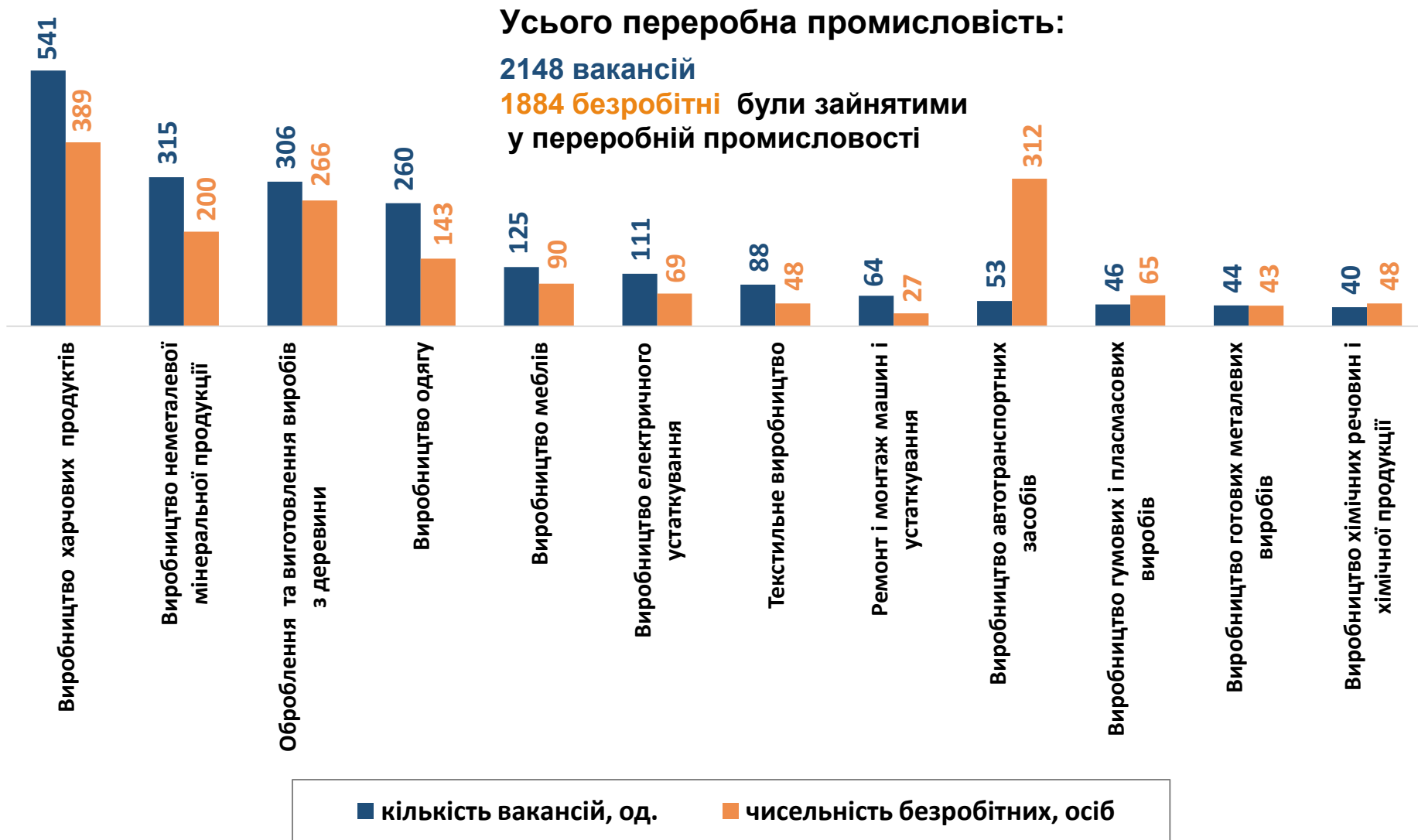


Структура безробітних, % (за видами економічної діяльності, на яких вони раніше працювали)

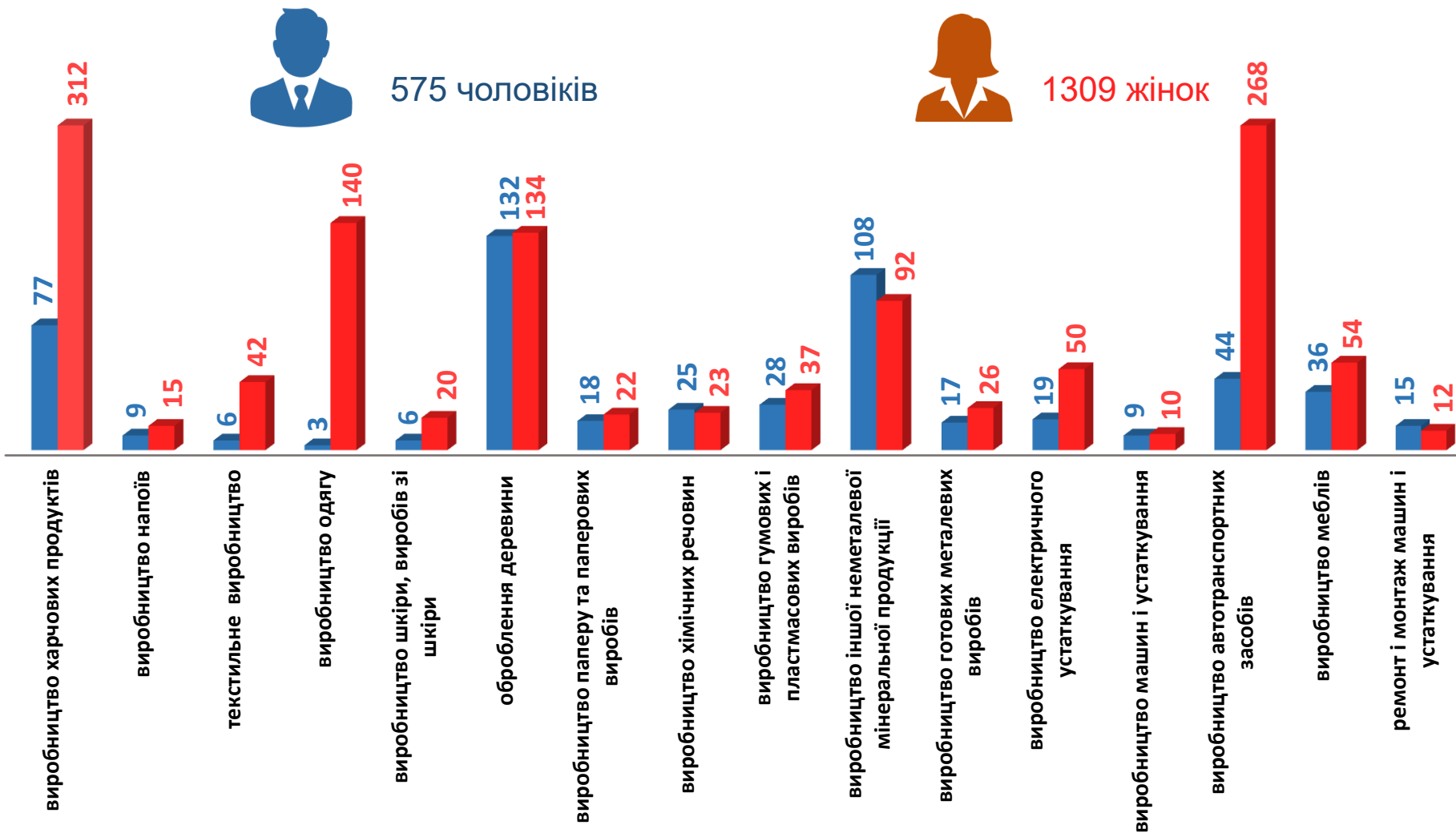


Кількість вакансій та чисельність безробітних

(за окремими видами переробної промисловості)

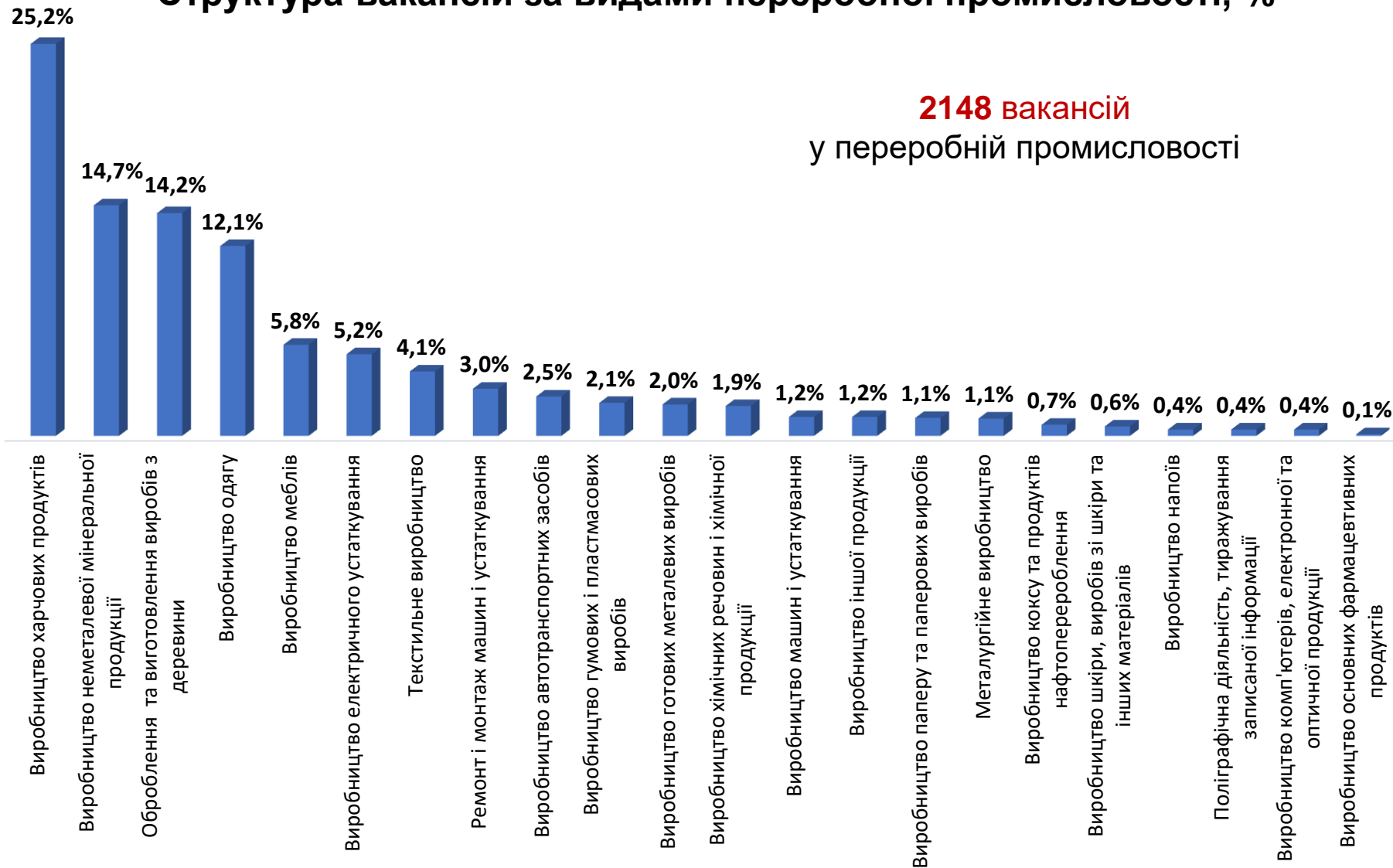


Чисельність безробітних за статтю (за статтю та окремими видами переробної промисловості підприємств, на яких вони раніше працювали)



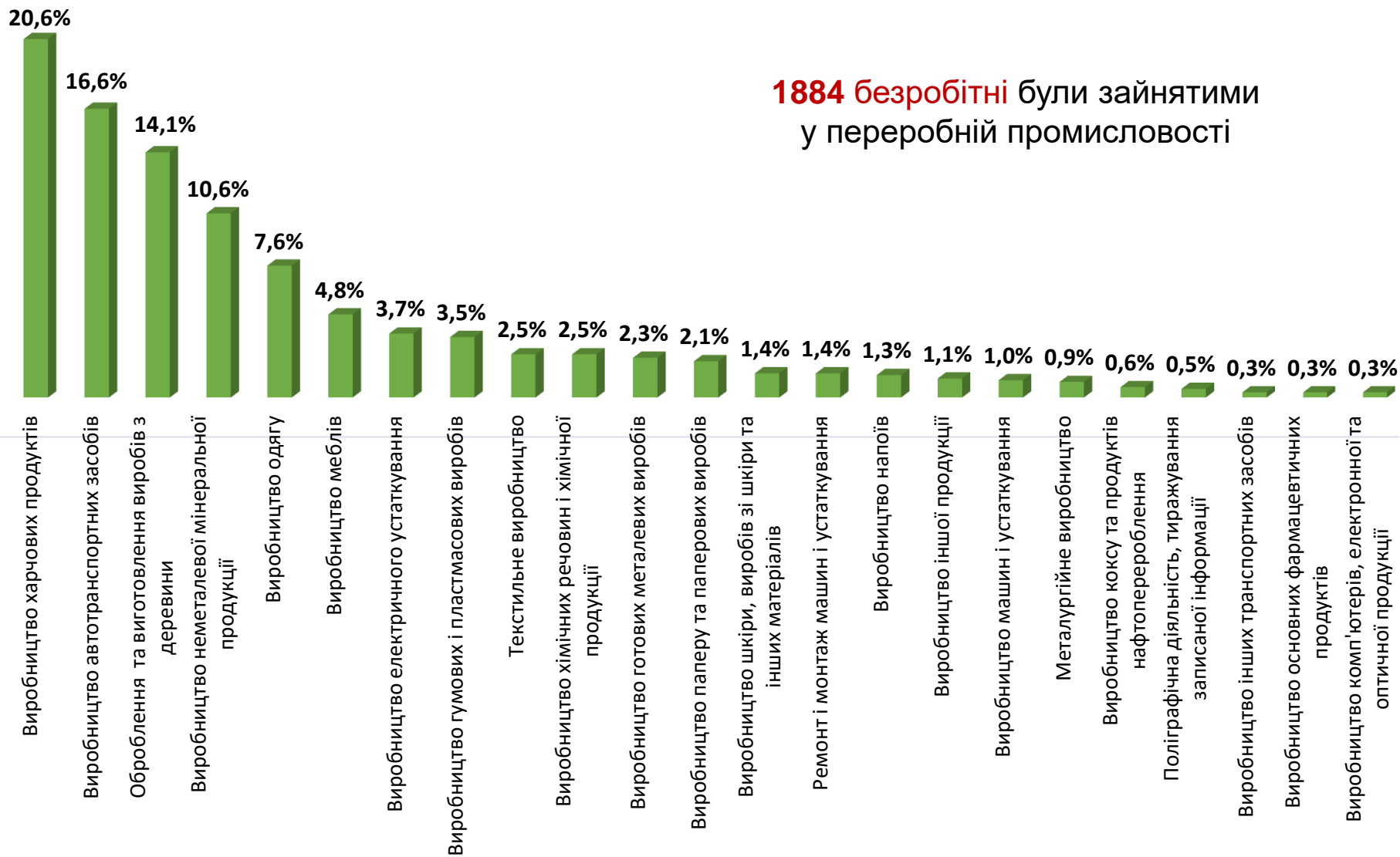


Структура вакансій за видами переробної промисловості, %





Структура безробітних за видами переробної промисловості, %



1884 безробітні були зайнятими у переробній промисловості



Кількість вакансій та чисельність безробітних за видами оптової та роздрібної торгівлі

2504 2346



роздрібна торгівля, крім торгівлі автотранспортними засобами

483 455



оптова торгівля, крім торгівлі автотранспортними засобами

148 58



оптова та роздрібна торгівля автотранспортними засобами

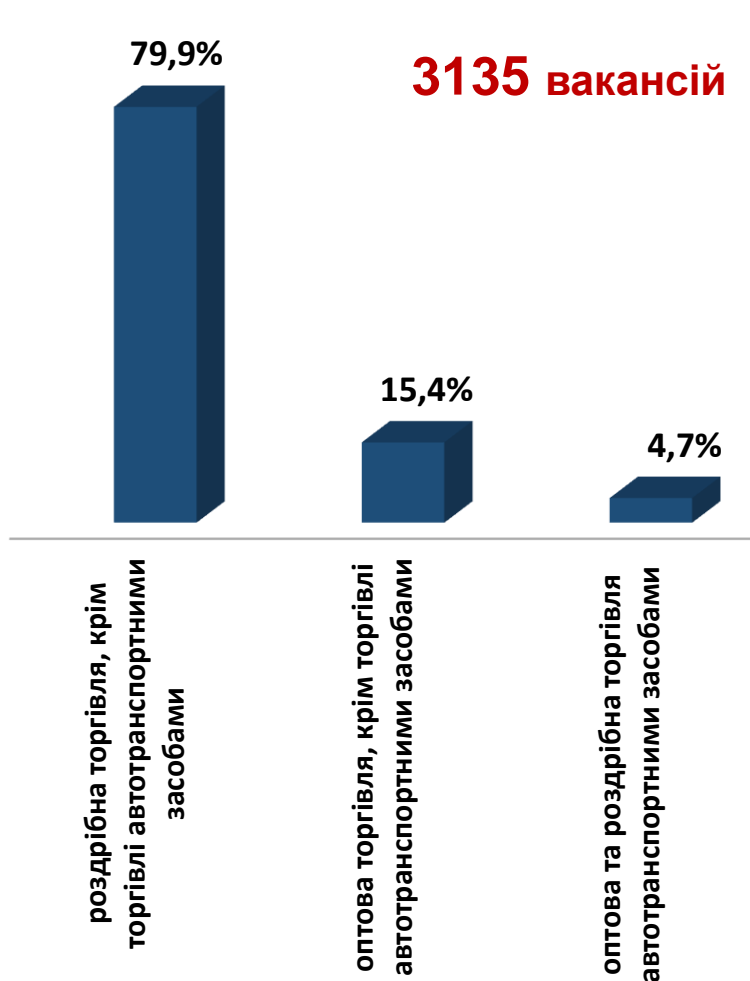
Усього:
3135 вакансій
2859 безробітних

■ Кількість вакансій, одиниць

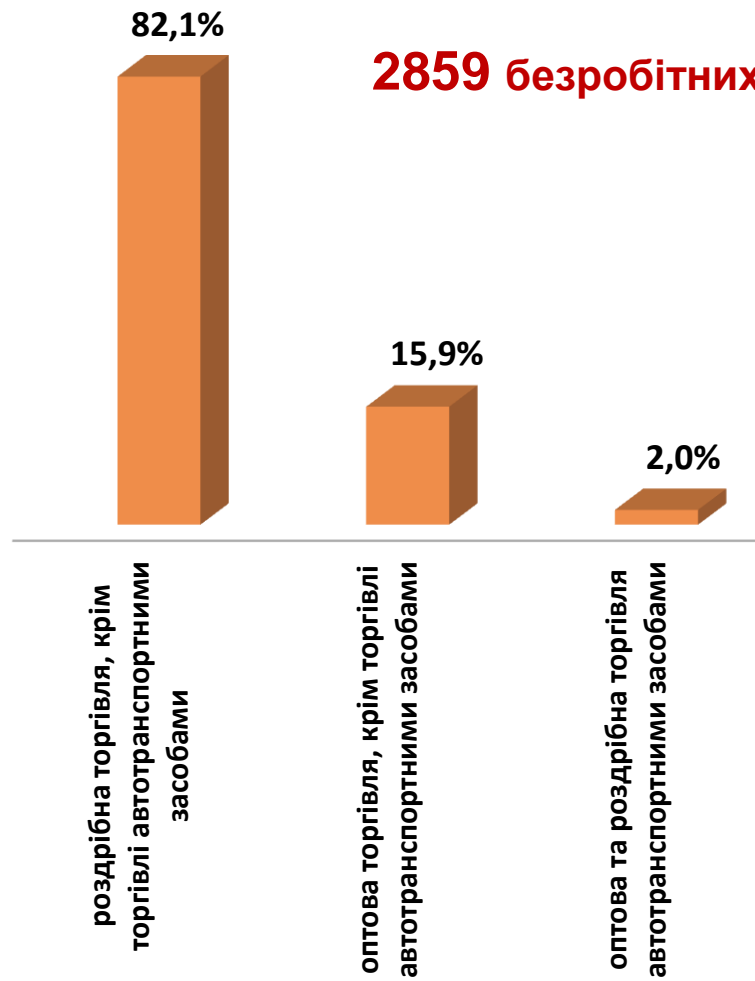
■ Чисельність безробітних, осіб



Структура вакансій за видами оптової та роздрібної торгівлі, %



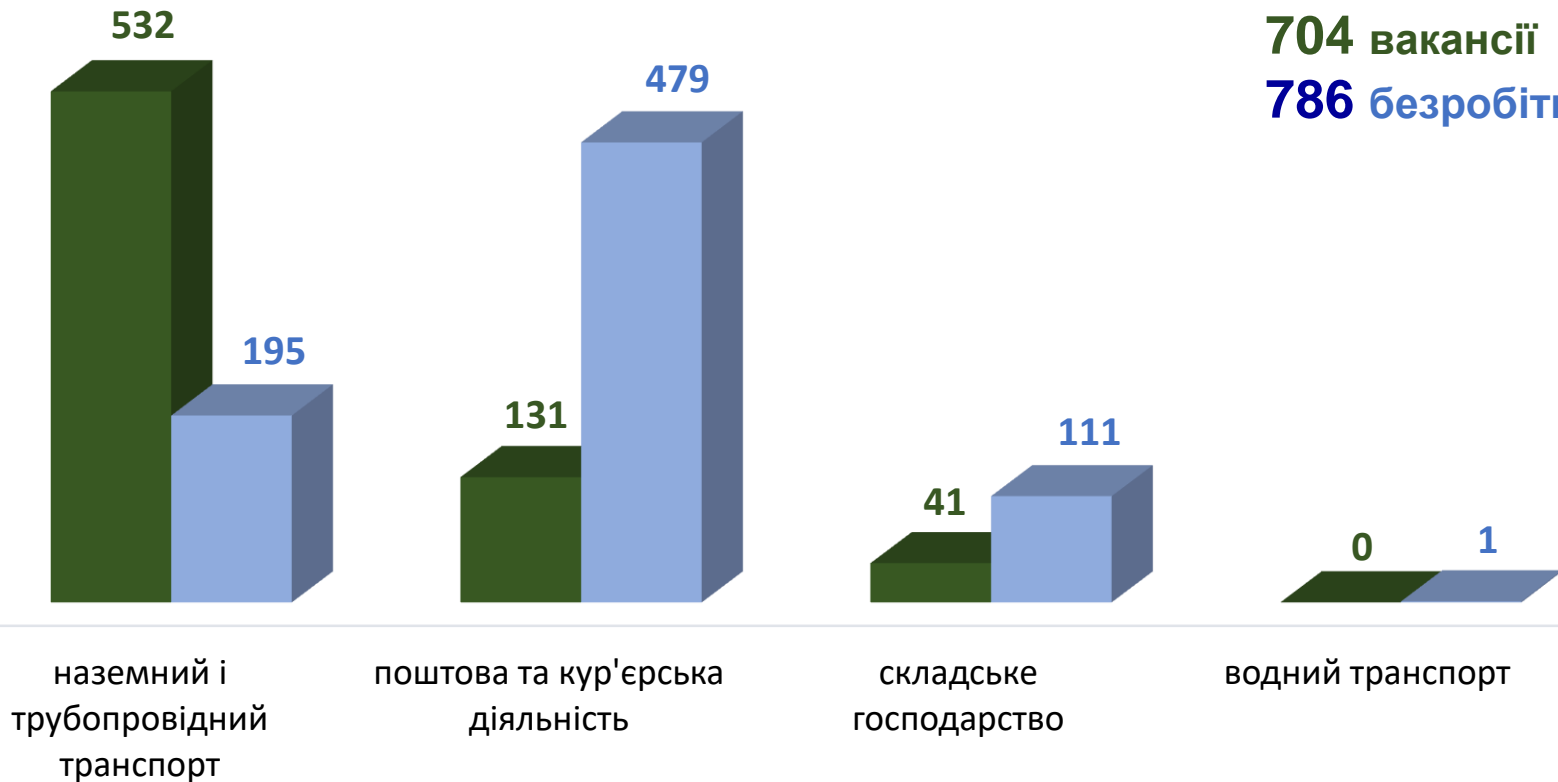
Структура безробітних за видами оптової та роздрібної торгівлі, %





Кількість вакансій та чисельність безробітних у сфері транспорту

Усього:
704 вакансії
786 безробітних

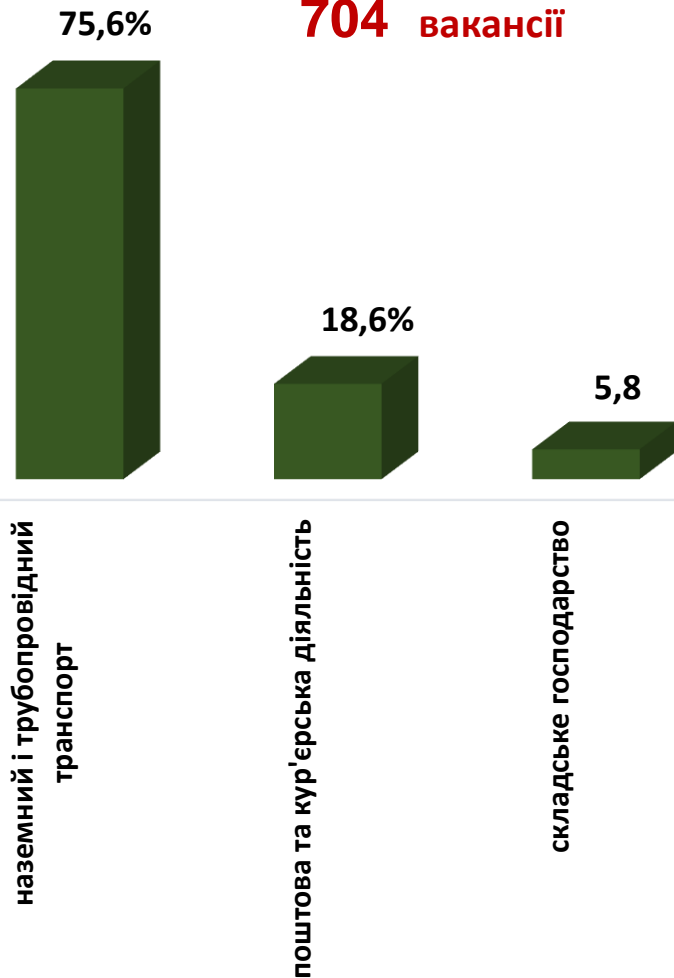


■ кількість вакансій, одиниць ■ чисельність безробітних, осіб



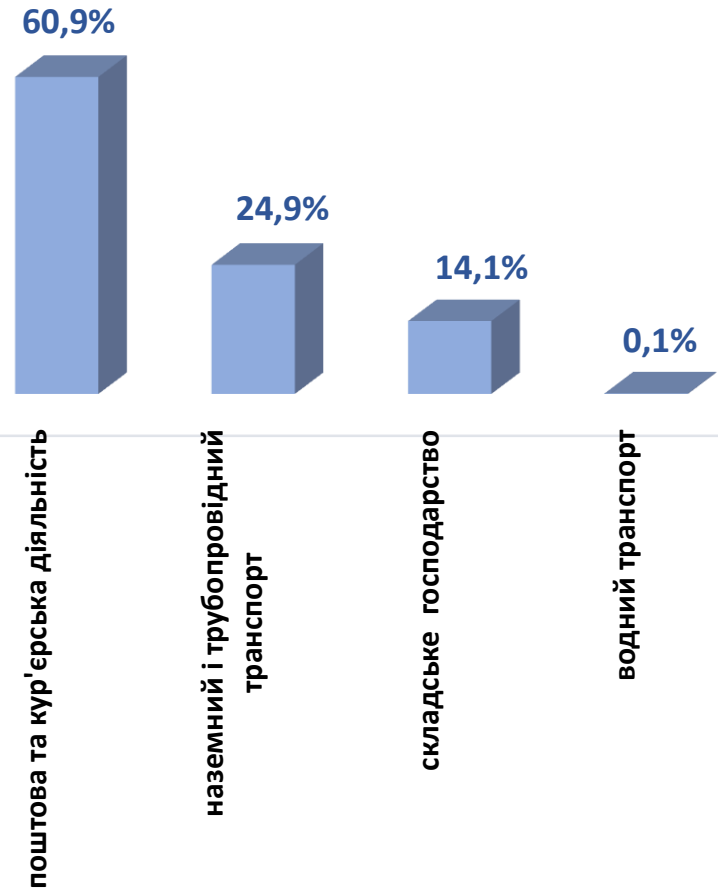
Структура вакансій, % у сфері транспорту

704 вакансії



Структура безробітних, % у сфері транспорту

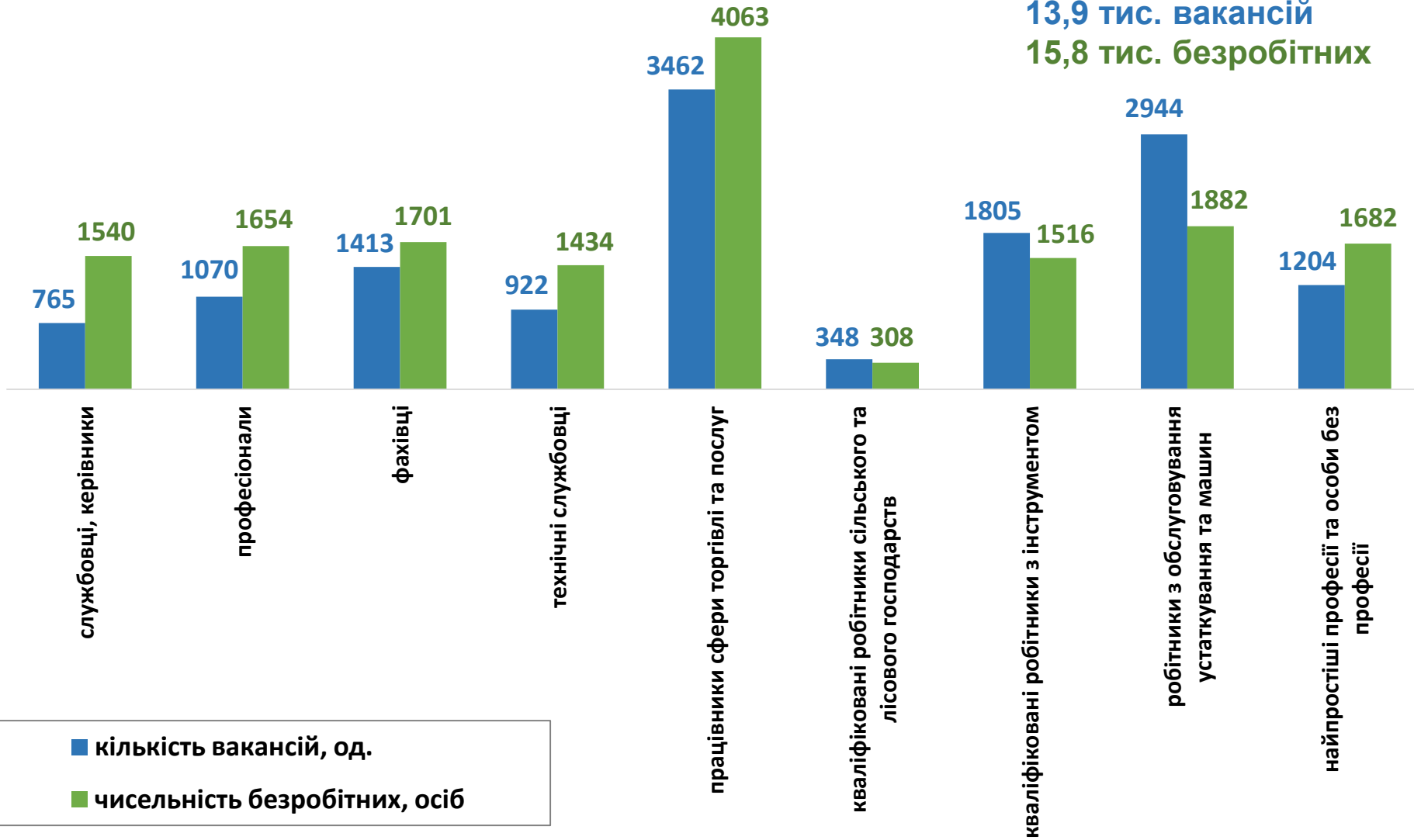
786 безробітних



Кількість вакансій та чисельність безробітних

(за професійними групами)

Усього:
13,9 тис. вакансій
15,8 тис. безробітних



Чисельність безробітних за статтю

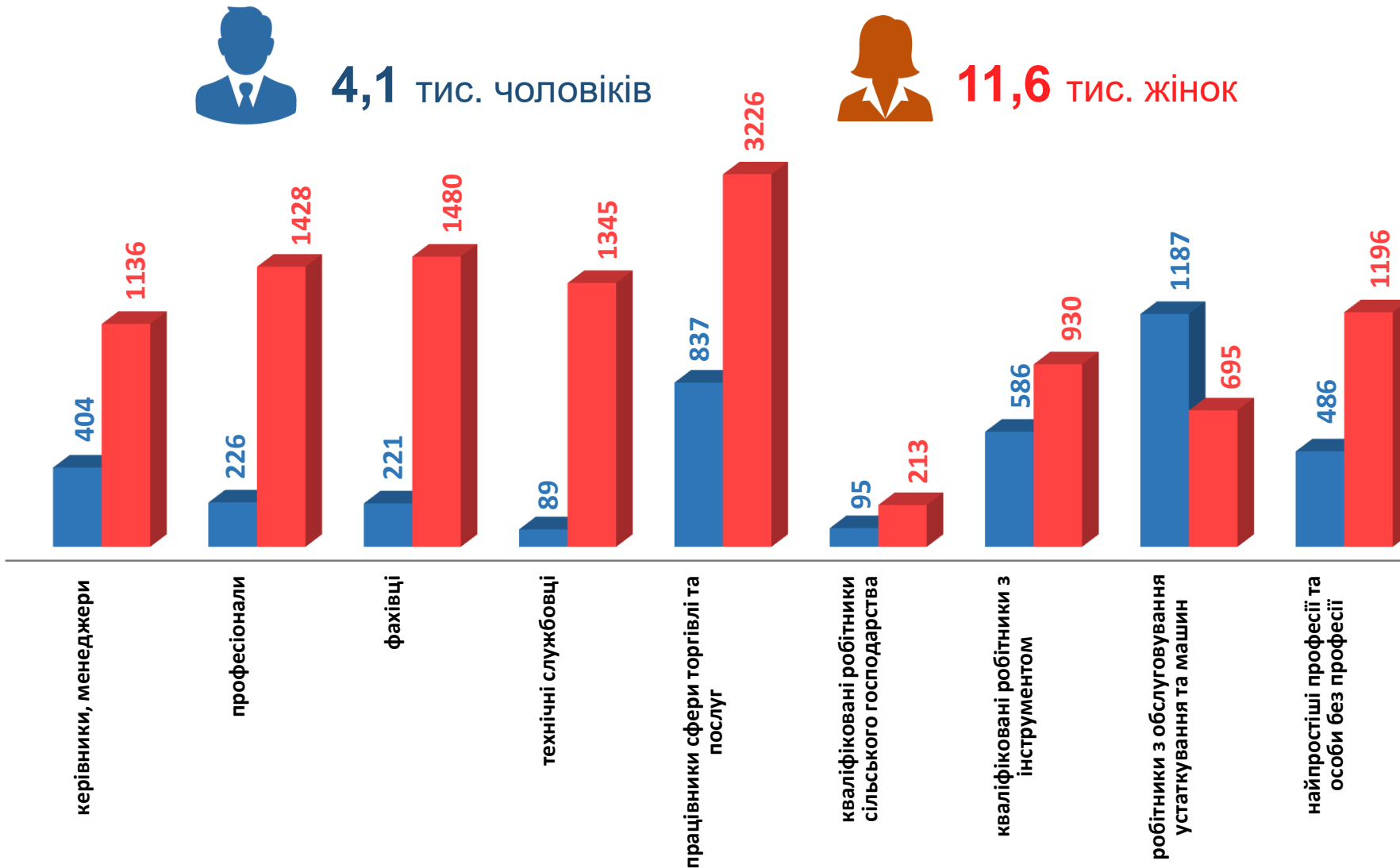
(за статтю та професійними групами)



4,1 тис. чоловіків



11,6 тис. жінок

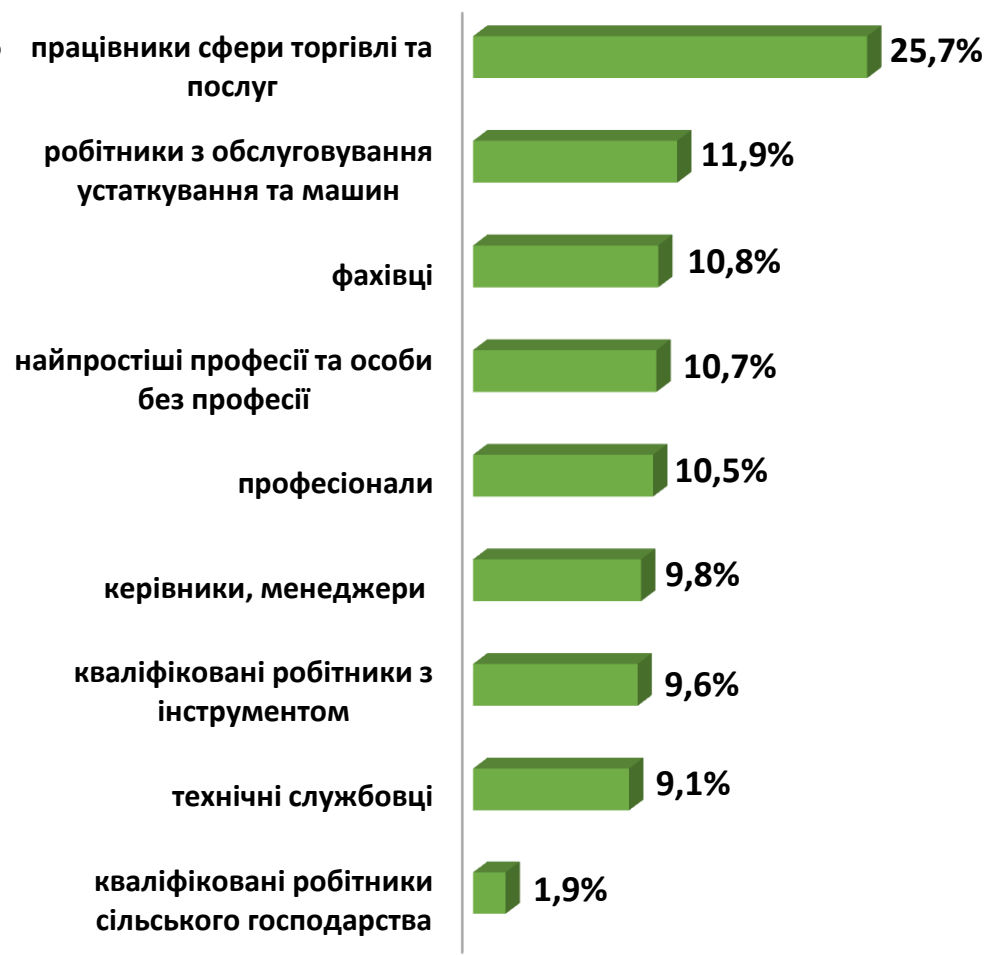




Структура вакансій за професійними групами, %



Структура безробітних за професійними групами, %



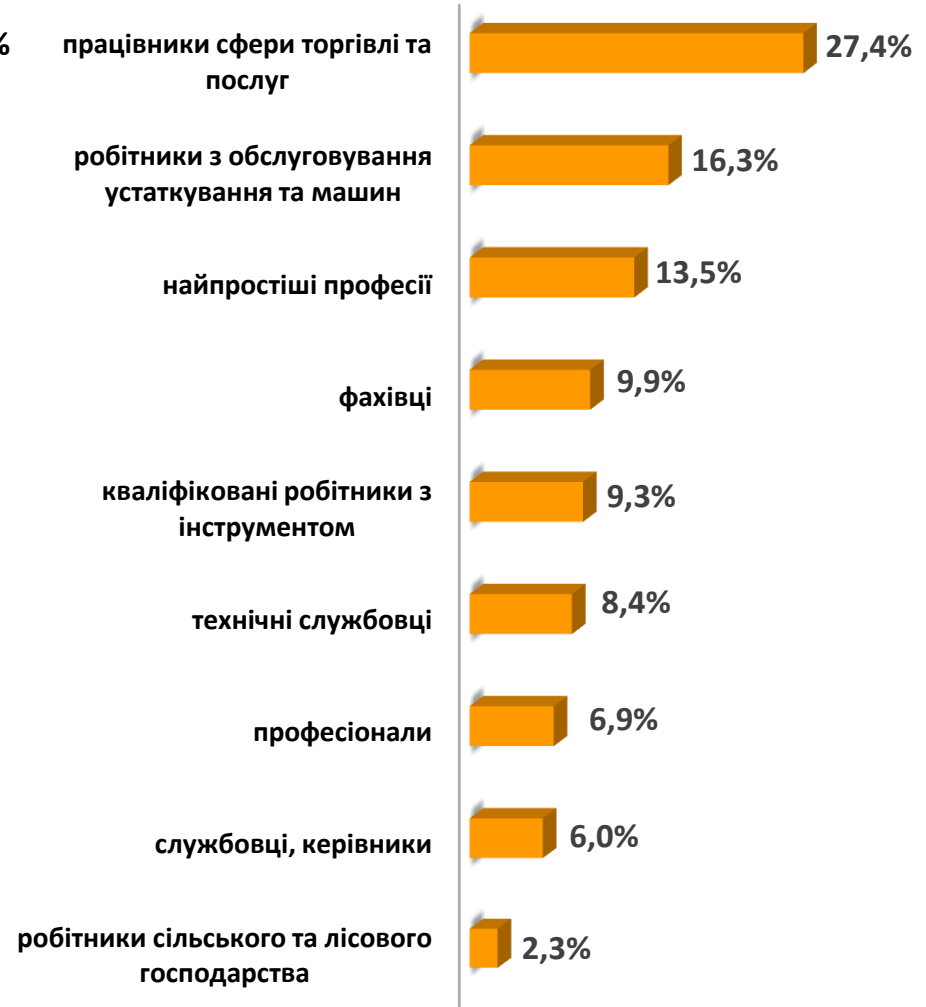


Структура працевлаштованих безробітних, %

За видами економічної діяльності



За професійними групами

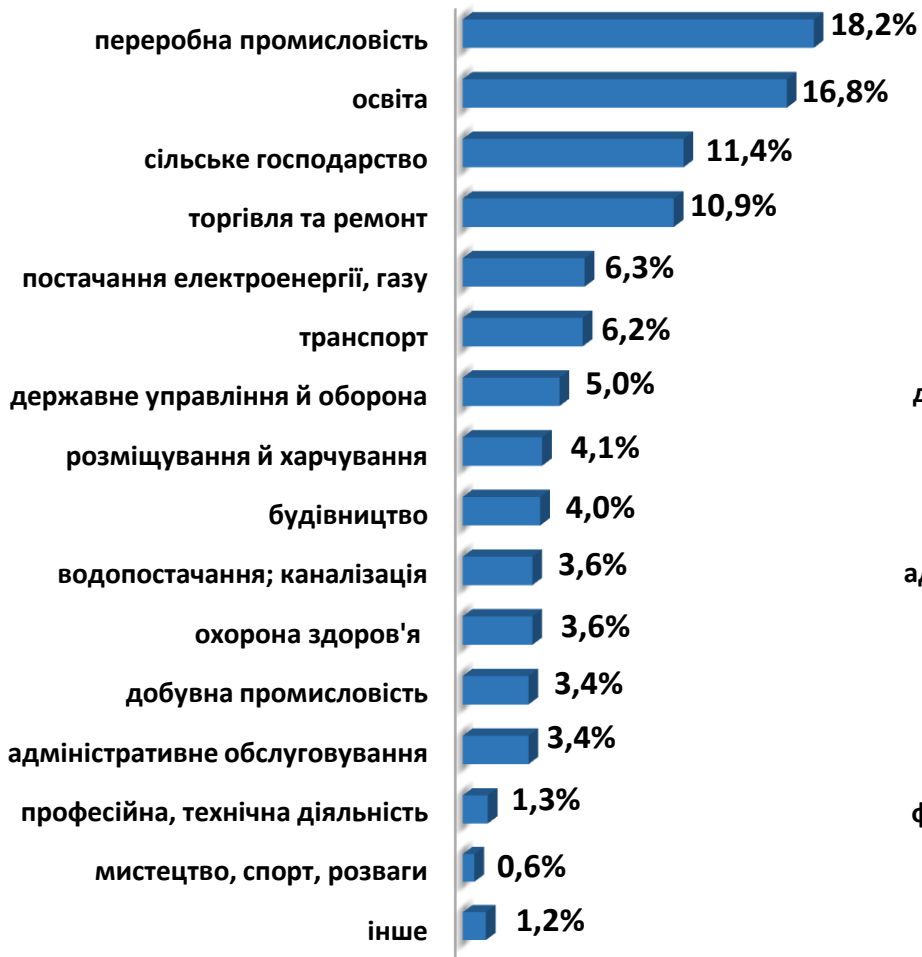


Структура працевлаштованих безробітних, %

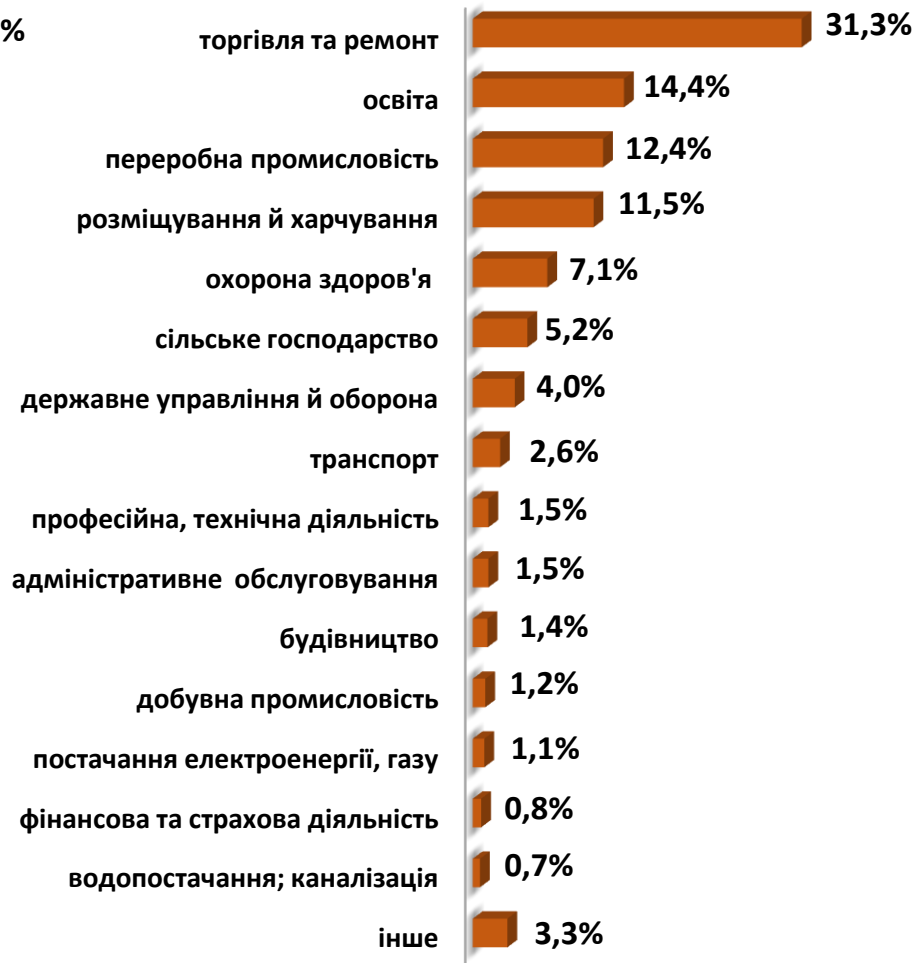
(за статтю та видами економічної діяльності)



ЧОЛОВІКИ



ЖІНКИ



Структура працевлаштованих безробітних, %

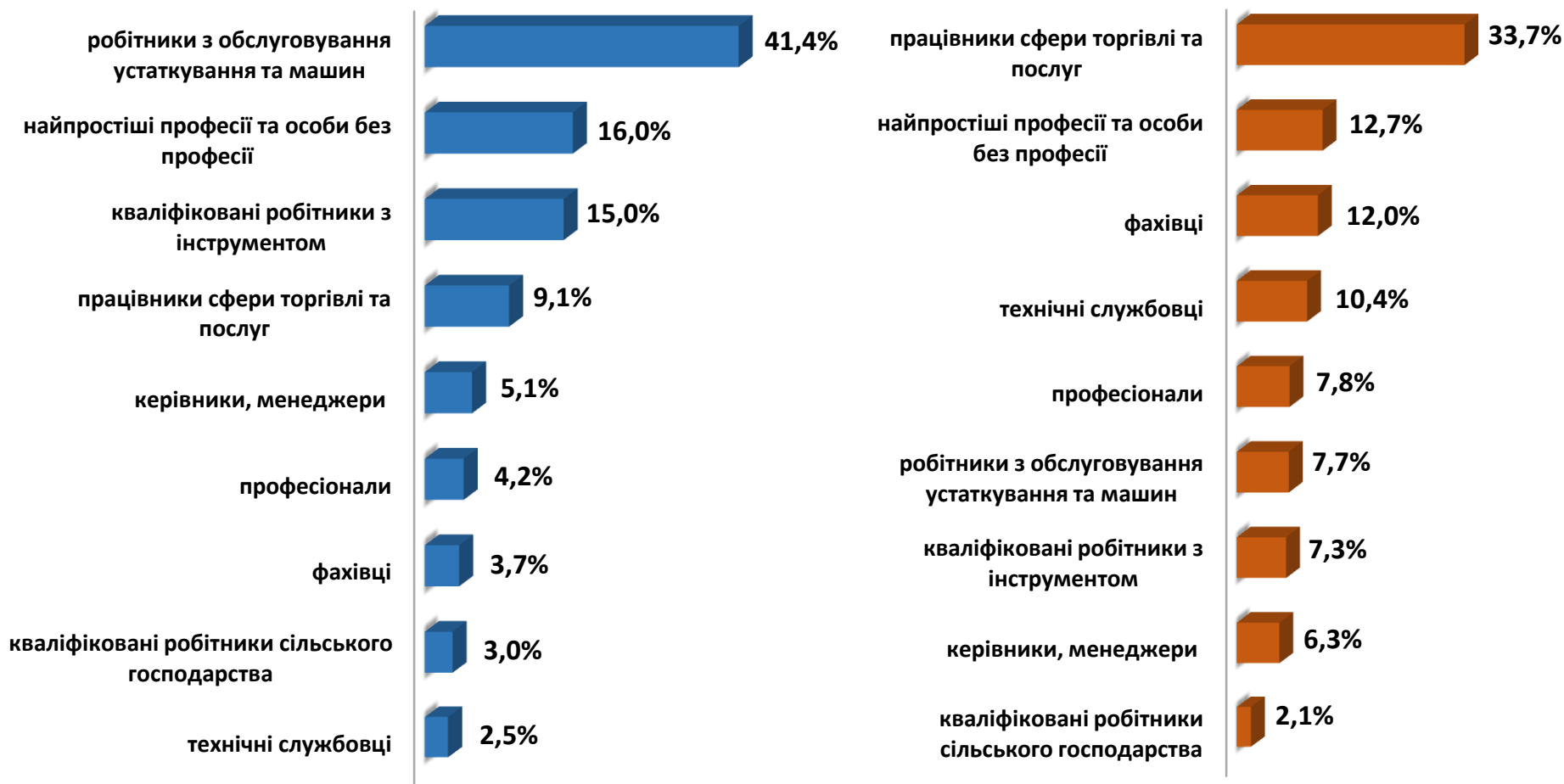


(за статтю та професійними групами)

ЧОЛОВІКИ

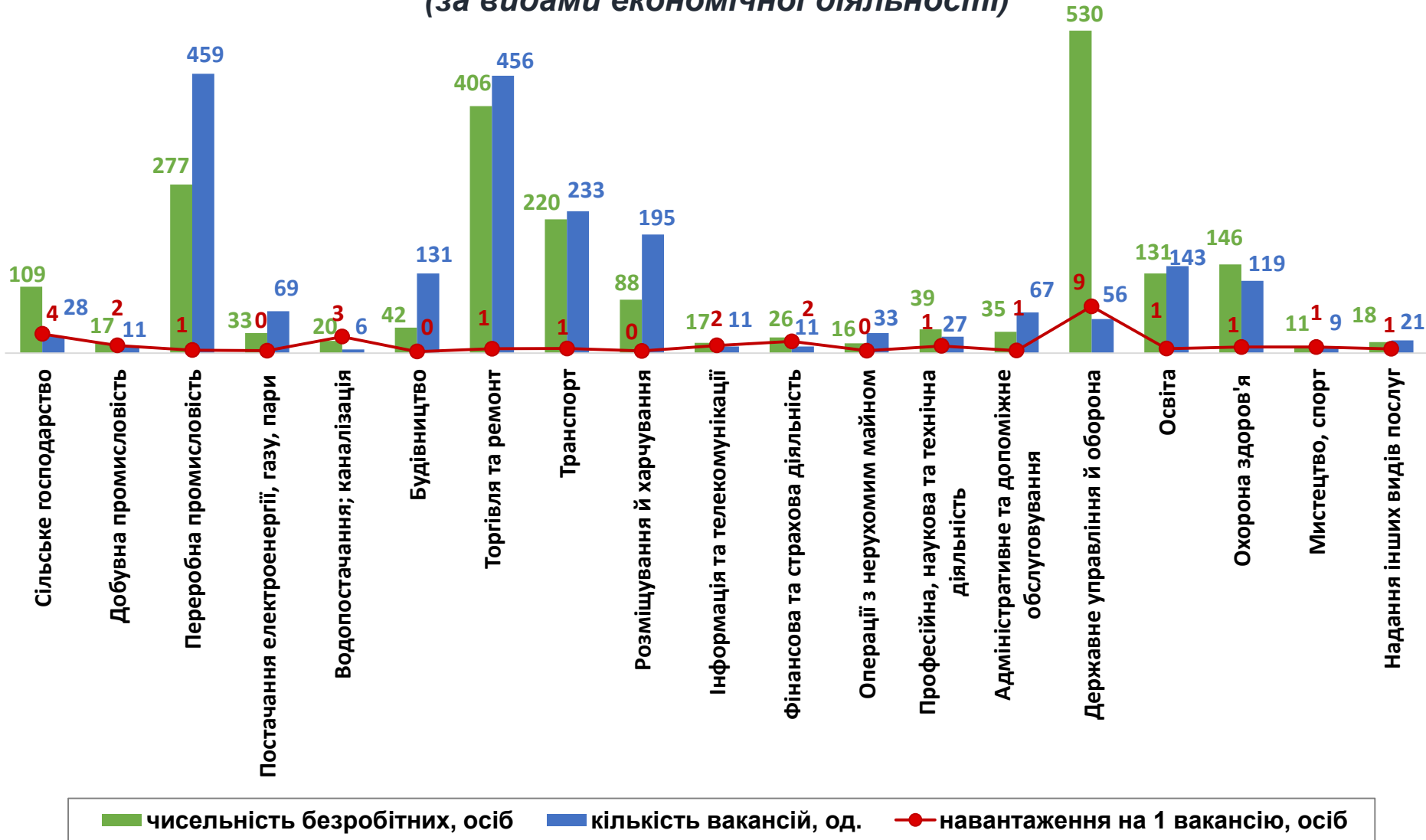


ЖІНКИ





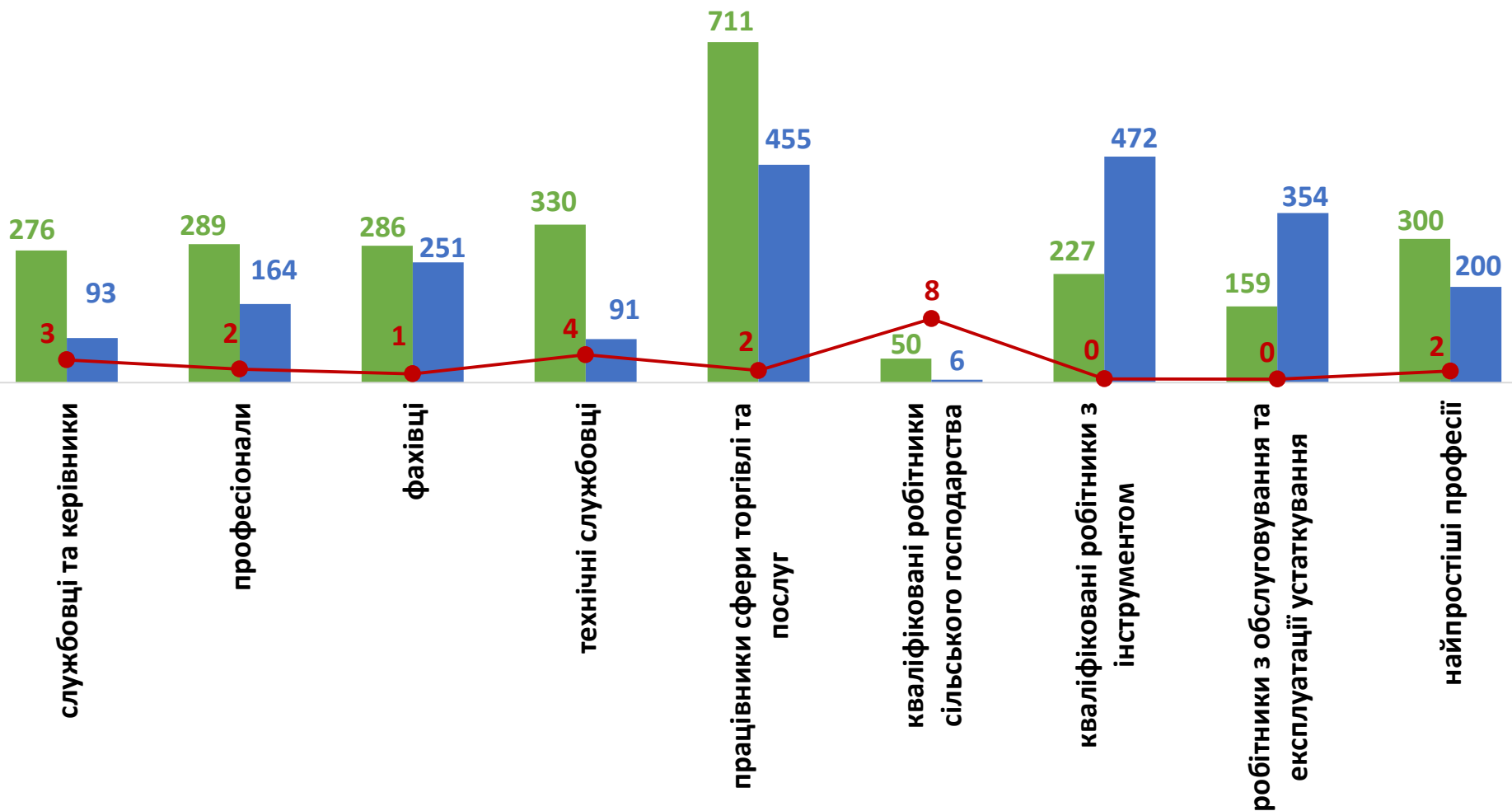
Чисельність зареєстрованих безробітних, кількість вакансій та чисельність претендентів на 1 вакансію, станом на 1 грудня 2023 р. (за видами економічної діяльності)





Чисельність зареєстрованих безробітних, кількість вакансій та кількість претендентів на 1 вакансію, станом на 1 грудня 2023 р.

(за професійними групами)



■ чисельність безробітних, осіб ■ кількість вакансій, од. ● навантаження на 1 вакансію, осіб



Професії, за якими кількість вакансій є найбільшою, станом на 1 грудня 2023 року за професійними групами **ТОП-10**

Керівники, менеджери

менеджер (управитель) із збуту

головний бухгалтер

начальник відділення зв'язку

майстер виробничої дільниці

виконавець робіт

менеджер (управитель)

завідувач складу

майстер з ремонту

начальник бригади

менеджер (управитель) з постачання

Професіонали, фахівці

бухгалтер

черговий по залізничній станції

сестра медична (брат медичний)

фармацевт

електромеханік дільниці

асистент фармацевта

фахівець

спеціаліст державної служби (місцевого
самоврядування)

інженер

вихователь



Професії, за якими кількість вакансій є найбільшою, станом на 1 грудня 2023 року за професійними групами **ТОП-10**

Технічні службовці

касир торговельного залу

адміністратор

службовець на складі (комірник)

оператор інформаційно-комунікаційних
мереж

черговий по парку

оператор комп'ютерного набору

сестра-господиня

адміністратор (господар) залу

обліковець

секретар

Працівники сфери торгівлі та послуг

кухар

продавець продовольчих товарів

продавець-консультант

продавець непродовольчих товарів

офіціант

рятувальник гірський

охоронник

виробник харчових напівфабрикатів

бармен

бариста



Професії, за якими кількість вакансій є найбільшою, станом на 1 грудня 2023 року за професійними групами **ТОП-10**

Кваліфіковані робітники сільського господарства

робітник фермерського господарства

лісоруб

птахівник

оператор птахофабрик та механізованих ферм

Кваліфіковані робітники з інструментом

швачка

пекар

в'язальник схемних джгутів, кабелів та шнурів

електромонтер з ремонту та обслуговування електроустаткування

монтер кабельного виробництва

муляр

слюсар-ремонтник

слюсар з ремонту колісних транспортних засобів

бетоняр

електрозварник ручного зварювання



Професії, за якими кількість вакансій є найбільшою, станом на 1 грудня 2023 року
за професійними групами **ТОП-10**

Робітники з обслуговування устаткування

водій автотранспортних засобів

черговий стрілочного поста

оператор котельні

обпресувальник кабелів та проводів
пластиками та гумою

регулювальник швидкості руху вагонів

оператор виробничої ділянки

комплектувальник

дорожній робітник

оператор лінії з оброблення кольорових
металів

токарь

Найпростіші професії

підсобний робітник

прибиральник службових приміщень

вантажник

робітник з благоустрою

кухонний робітник

укладальник-пакувальник

двірник

прибиральник виробничих приміщень

мийник посуду

станційний робітник



Професії, по яких чисельність безробітних є найбільшою, станом на 1 грудня 2023 року (ТОП-20)

✓ листоноша (поштар)

✓ продавець продовольчих товарів

✓ стрілець

✓ продавець-консультант

✓ прибиральник службових приміщень

✓ кухар

✓ бухгалтер

✓ продавець непродовольчих товарів

✓ підсобний робітник

✓ монтер кабельного виробництва

✓ водій автотранспортних засобів

✓ менеджер (управитель)

✓ сестра медична (брат медичний)

✓ вчитель закладу загальної середньої освіти

✓ молодша медична сестра (молодший медичний брат)

✓ вихователь

✓ спеціаліст державної служби (місцевого самоврядування)

✓ помічник вихователя

✓ адміністратор

✓ швачка

Професії, по яких чисельність безробітних за статтю є найбільшою, станом на 1 грудня 2023 року

ТОП-10



Чоловіки

- ✓ стрілець
- ✓ водій автотранспортних засобів
- ✓ командир відділення
- ✓ охоронник
- ✓ підсобний робітник
- ✓ сторож
- ✓ майстер
- ✓ менеджер (управитель)
- ✓ механік-водій
- ✓ оператор котельні



Жінки

- ✓ листоноша (поштар)
- ✓ продавець продовольчих товарів
- ✓ прибиральник службових приміщень
- ✓ продавець-консультант
- ✓ кухар
- ✓ бухгалтер
- ✓ продавець непродовольчих товарів
- ✓ монтер кабельного виробництва
- ✓ підсобний робітник
- ✓ сестра медична (брат медичний)