



ПОПИТ ТА ПРОПОЗИЦІЯ НА ЗАРЕЄСТРОВАНОМУ РИНКУ ПРАЦІ ІВАНО-ФРАНКІВСЬКОЇ ОБЛАСТІ У 2021 РОЦІ

www.dcz.gov.ua



У 2021 році роботодавці проінформували центри зайнятості про наявність **21,9 тис. вакансій**.

Структура вакансій за видами економічної діяльності була наступною: 22% вакансій пропонувалося в оптовій та роздрібній торгівлі; 18% – на підприємствах переробної промисловості; 11% – в освіті; 8% – в тимчасовому розміщуванні та організації харчування; 7% – в державному управлінні й обороні.

У професійному розрізі, найбільше вакансій пропонувалося для працевлаштування: працівників сфери торгівлі та послуг (23%); робітників з обслуговування, експлуатації устаткування та машин (20%); кваліфікованих робітників з інструментом (14%); представників найпростіших професій (11%), фахівців (9%), професіоналів (8%).

Станом на 1 січня 2022 року кількість актуальних вакансій, заявлених роботодавцями до служби зайнятості області, становила **0,8 тис. одиниць**, що в 1,4 рази більше, ніж на відповідну дату минулого року.

За видами економічної діяльності більшість вакансій налічувалася на підприємствах оптової та роздрібної торгівлі (28%), переробної промисловості (15%), у тимчасовому розміщуванні й організації харчування (14%), у сфері адміністративного та допоміжного обслуговування (8%), в транспорті (8%), в будівництві (6%).

За професійними групами: найбільший попит роботодавців від всіх поданих вакансій спостерігався на працівників сфери торгівлі та послуг – 29% (продавець, кухар, офіціант, охоронник, покоївка, бармен, перукар); кваліфікованих робітників з інструментом – 14% (пекар, електрогазозварник, слюсар-ремонтник, газозварник, електрозварник ручного зварювання, формувальник тіста, столяр); робітників з обслуговування, експлуатації устаткування та машин – 12% (водій автотранспортних засобів, водій тролейбуса, машиніст (кочегар) котельної, машиніст тістомісильних машин, оператор заправних станцій, тракторист, машиніст-обхідник з котельного устаткування); технічних службовців – 11% (касир торговельного залу, адміністратор, адміністратор (господар) залу, оператор поштового зв'язку), фахівців – 9% (бухгалтер, сестра медична (брат медичний), асистент фармацевта, технік-геодезист, експедитор); керівників, службовців – 8% (менеджер (управитель), майстер, головний бухгалтер, менеджер (управитель) із збуту).

У 2021 році послугами державної служби зайнятості скористалися **36,3 тис. безробітних громадян**.



За видами економічної діяльності, серед безробітних, які мали професійний досвід, 21% раніше працювали в оптовій та роздрібній торгівлі; 20% – у державному управлінні й обороні; 15% – на підприємствах переробної промисловості; 8% – у сфері охорони здоров'я та надання соціальної допомоги.

За професійними групами, серед зареєстрованих безробітних переважають працівники сфери торгівлі та послуг (20%); службовці, керівники, менеджери (14%); робітники з обслуговування, експлуатації устаткування та машин (13%); фахівці (13%); професіонали (12%); кваліфіковані робітники з інструментом (10%).

Станом на 1 січня 2022 року послуги державної служби зайнятості отримували **8,4 тис. зареєстрованих безробітних**, що на 36% менше, ніж на відповідну дату минулого року.

За статтю: у загальній кількості зареєстрованих безробітних чоловіки становили 2,9 тис. осіб (або 34%), жінки – 5,5 тис. осіб (або 66%).

За віковими групами: 31% зареєстрованих безробітних були у віці до 35 років; 29% – у віці від 35 до 45 років; 23% – у віці від 45 до 55 років; 17% – понад 55 років.

За освітою: 60% зареєстрованих безробітних мали вищу освіту, 25% – професійно-технічну, 15% – загальну середню освіту.

Спостерігається тенденція до зменшення дисбалансу між попитом та пропозицією робочої сили. **Станом на 1 січня 2022 року,** в середньому по області, **на одне вільне робоче місце претендувало 10 безробітних** (на 1 січня 2021 року – 22 особи).

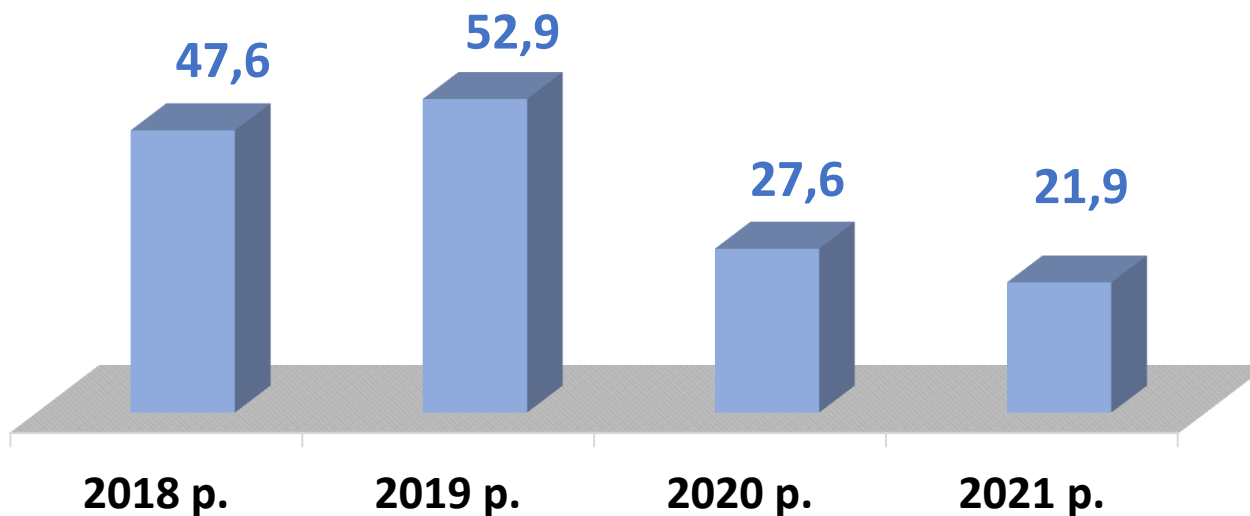
Найбільша невідповідність попиту на робочу силу та її пропозиції у професійно-кваліфікаційному розрізі спостерігалася серед кваліфікованих робітників сільського та лісового господарств (на 1 вакансію претендували 27 осіб), службовців та керівників (20 осіб), професіоналів (18 осіб), фахівців (16 осіб).

Найбільших труднощів з працевлаштуванням в даний час зазнають представники таких професій: бухгалтер, спеціаліст державної служби (місцевого самоврядування), соціальний робітник, менеджер (управитель) із збуту. Наприклад: для 194 безробітних спеціалістів державної служби на сьогодні є 6 вакансій, для 87 головних бухгалтерів є 6 вакансій, для 84 менеджерів (управителів) є 5 вакансій, для 64 безробітних соціальних робітників є 1 вакансія.

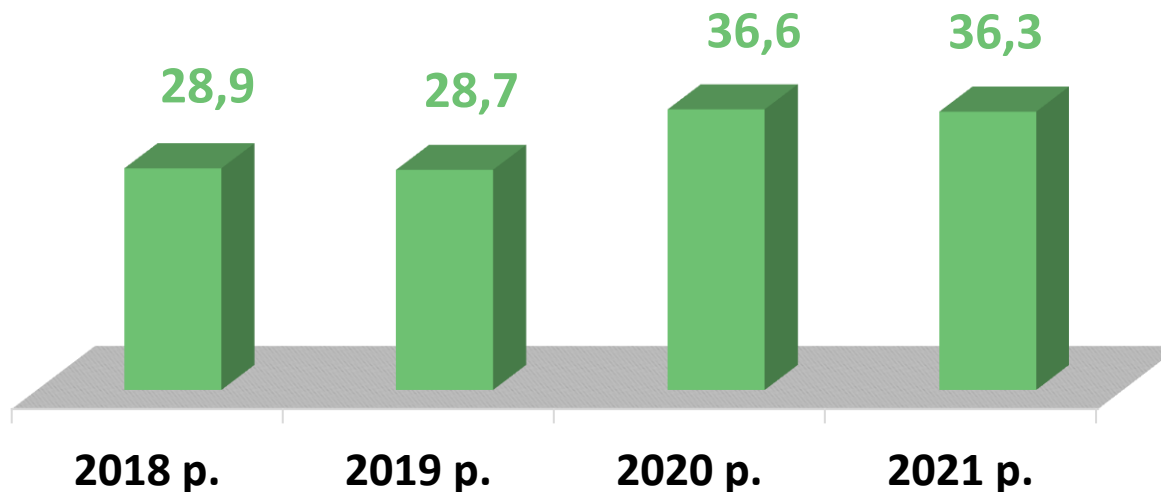
Нестача кадрів спостерігалася серед представників таких професій: водій тролейбуса, асистент фармацевта, газозварник, електрозварник на автоматичних та напіваавтоматичних машинах, технік-геодезист, налагоджувальник колійних машин та механізмів, лаборант-металограф.



Кількість вакансій, тис. одиниць

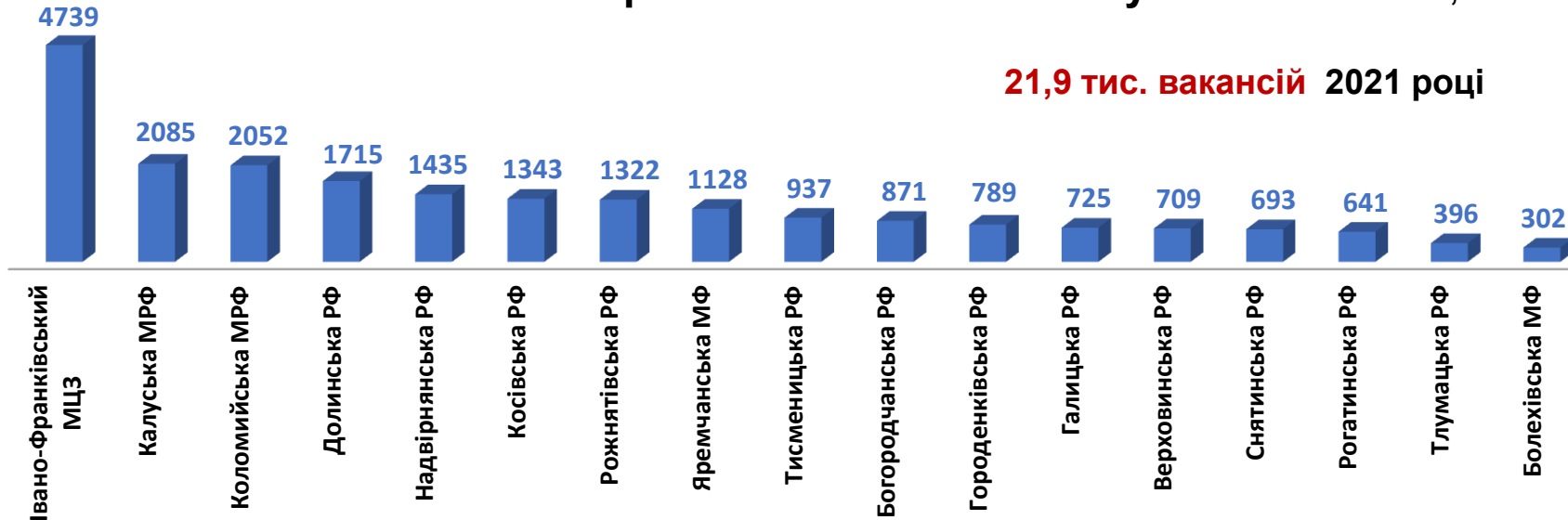


Кількість безробітних, тис. осіб

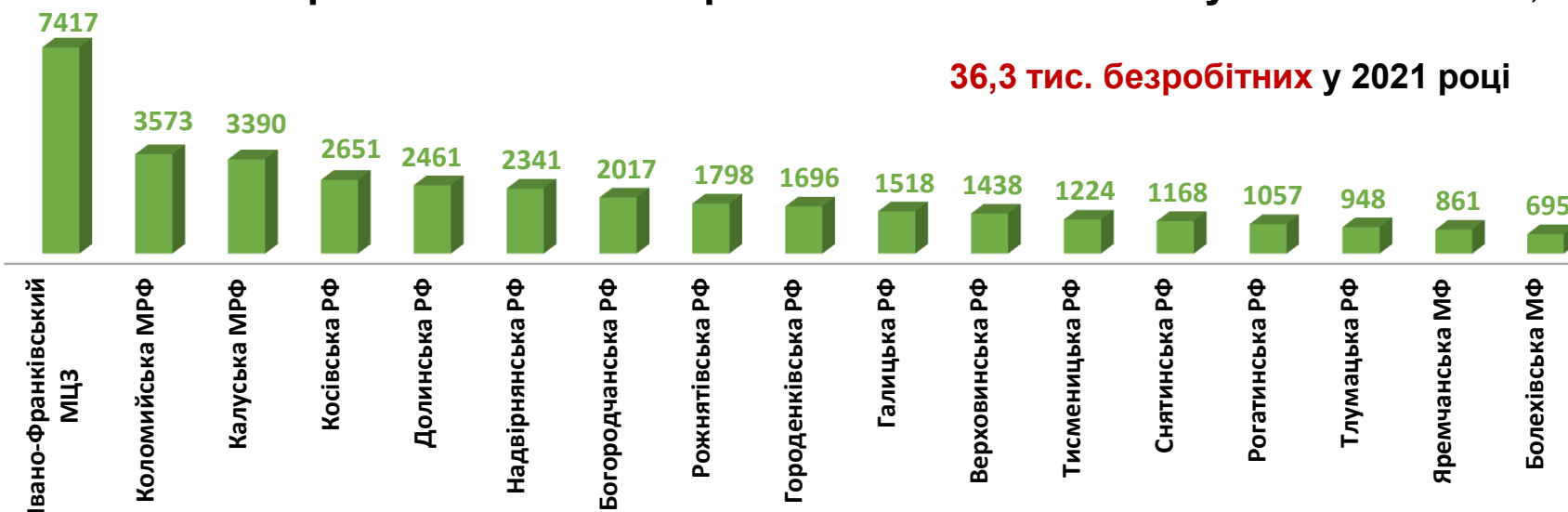




Кількість вакансій в Івано-Франківській обласній службі зайнятості, *одиниць*

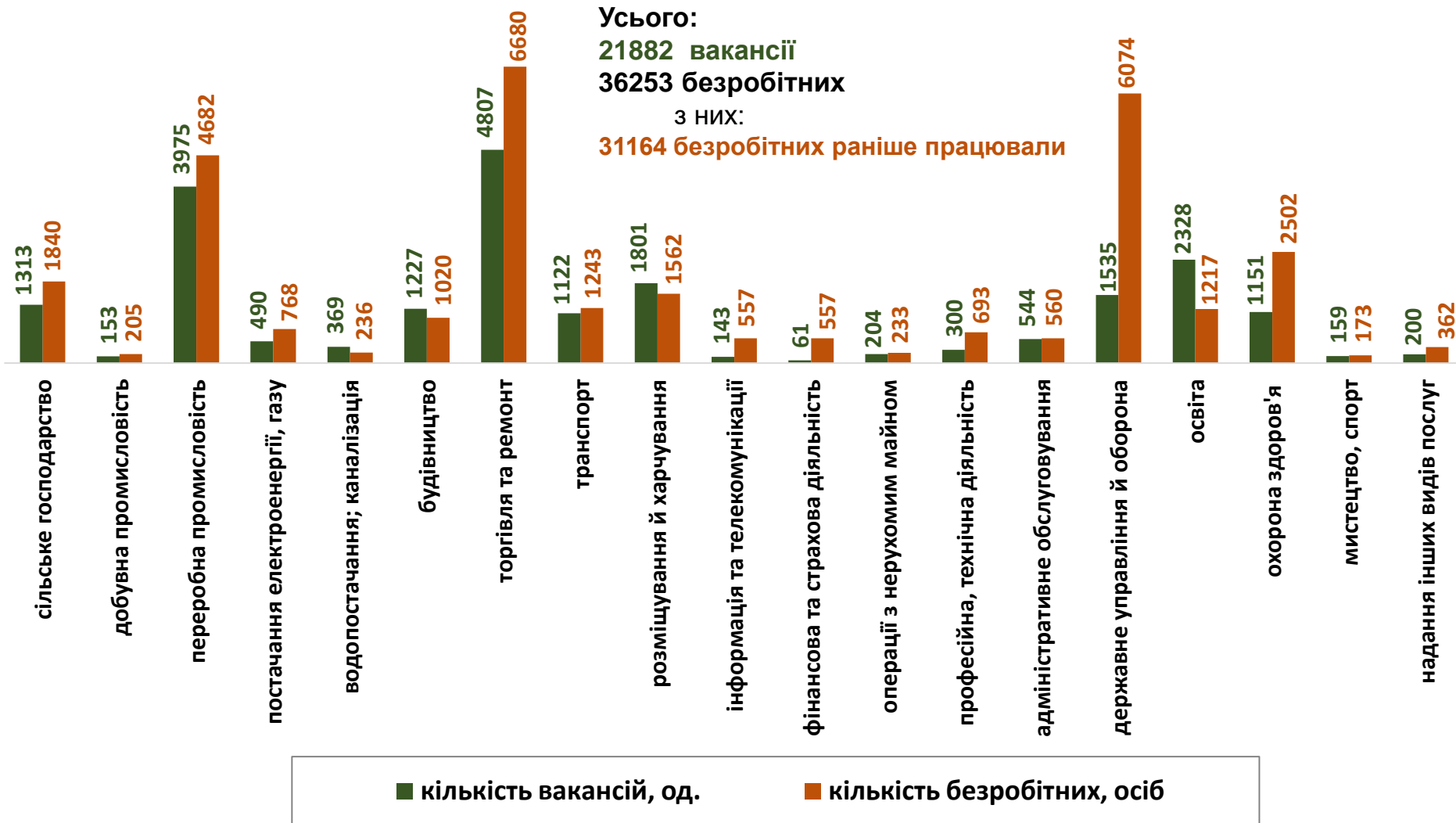


Кількість безробітних в Івано-Франківській обласній службі зайнятості, *осіб*





Кількість вакансій та кількість безробітних (за видами економічної діяльності)



Кількість безробітних за статтю

(за статтю та видами економічної діяльності підприємств, на яких вони раніше працювали)



13,4 тис. чоловіків

з них:

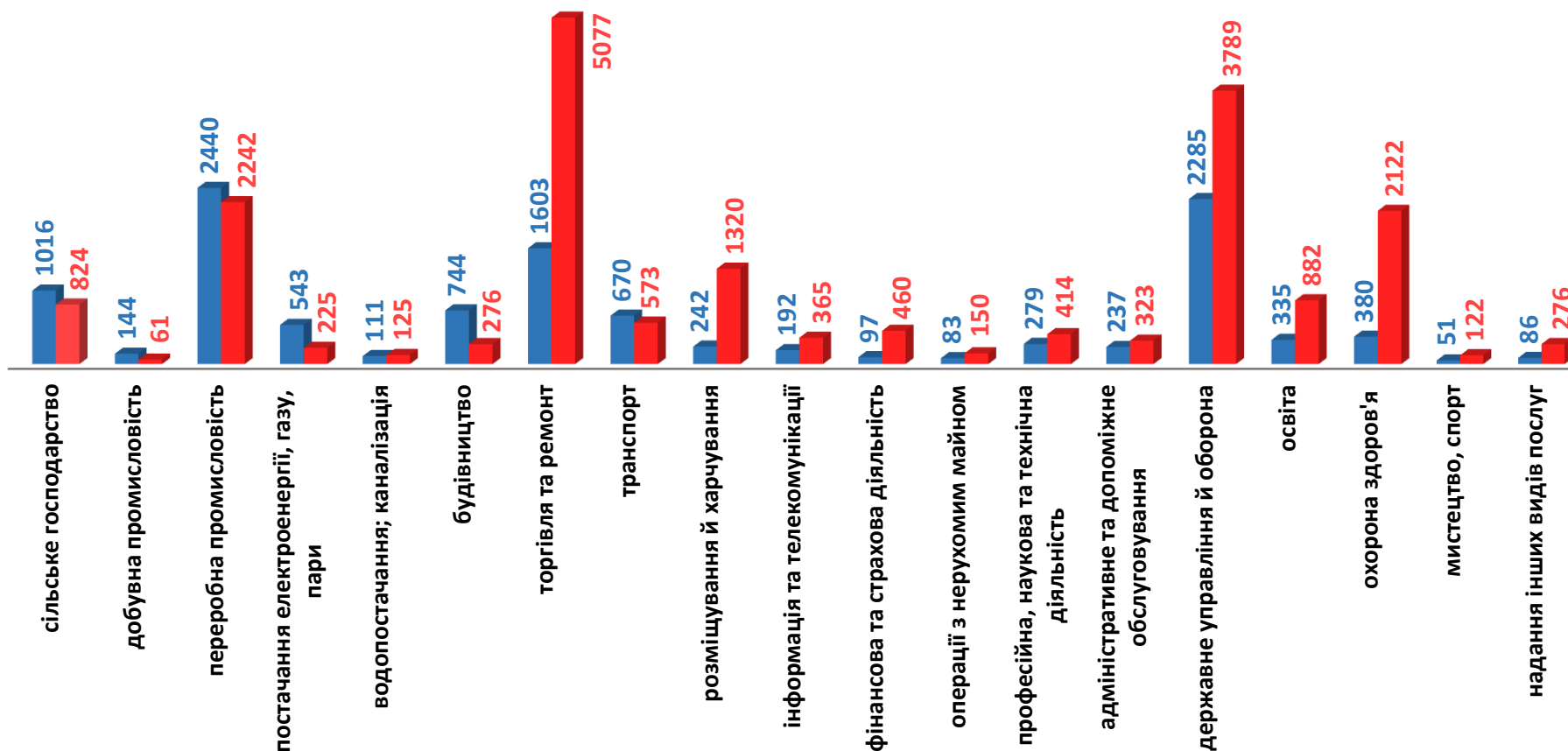
11,5 тис. чоловіків
раніше працювали



22,9 тис. жінок

з них:

19,6 тис. жінок
раніше працювали





Структура вакансій, % (за видами економічної діяльності)

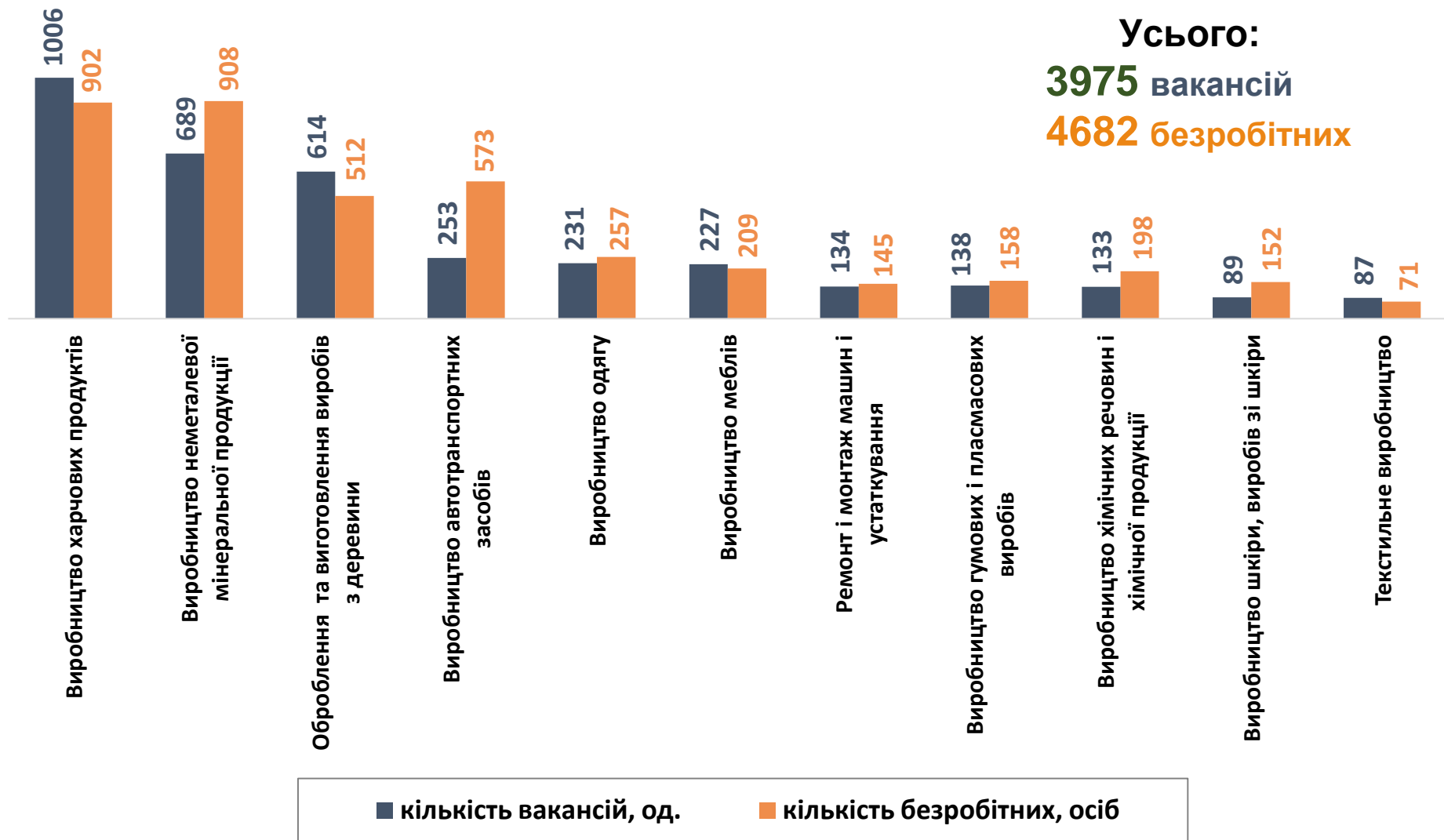


Структура безробітних, % (за видами економічної діяльності, на яких вони раніше працювали)

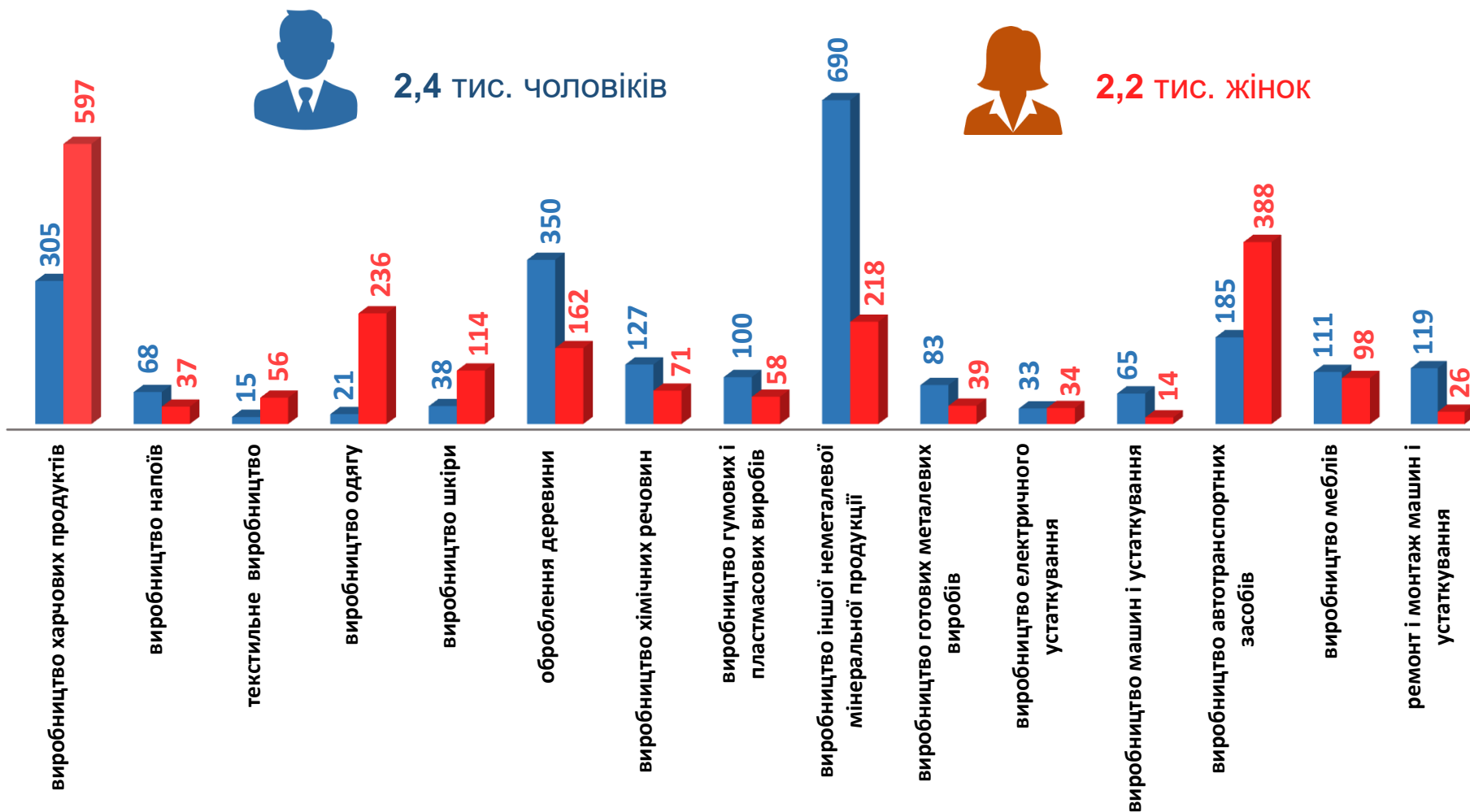


Кількість вакансій та кількість безробітних

(за окремими видами переробної промисловості)



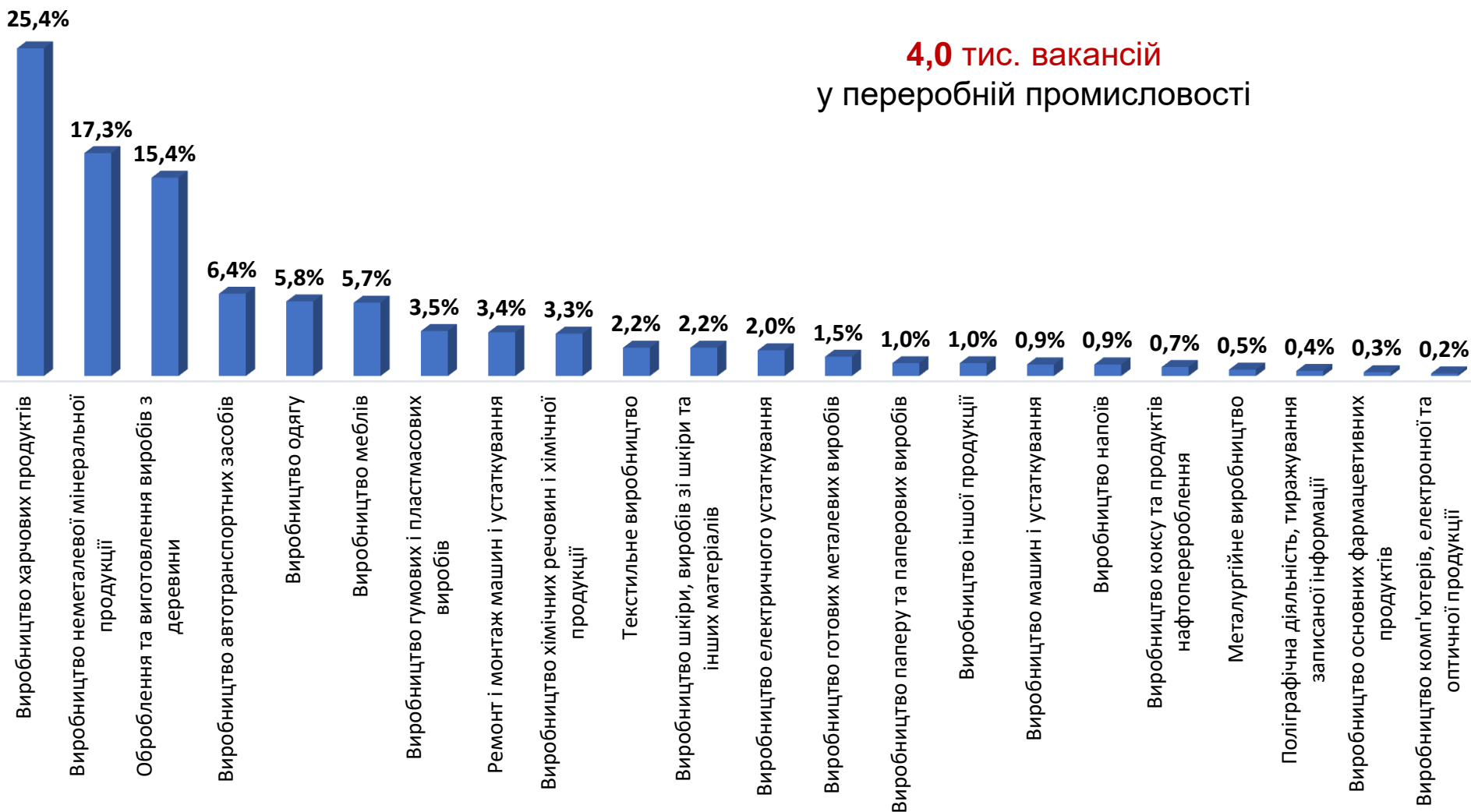
Кількість безробітних за статтю (за статтю та окремими видами переробної промисловості підприємств, на яких вони раніше працювали)





Структура вакансій за видами переробної промисловості, %

4,0 тис. вакансій
у переробній промисловості





Структура безробітних за видами переробної промисловості, %



4,7 тис. безробітних були зайнятими у переробній промисловості

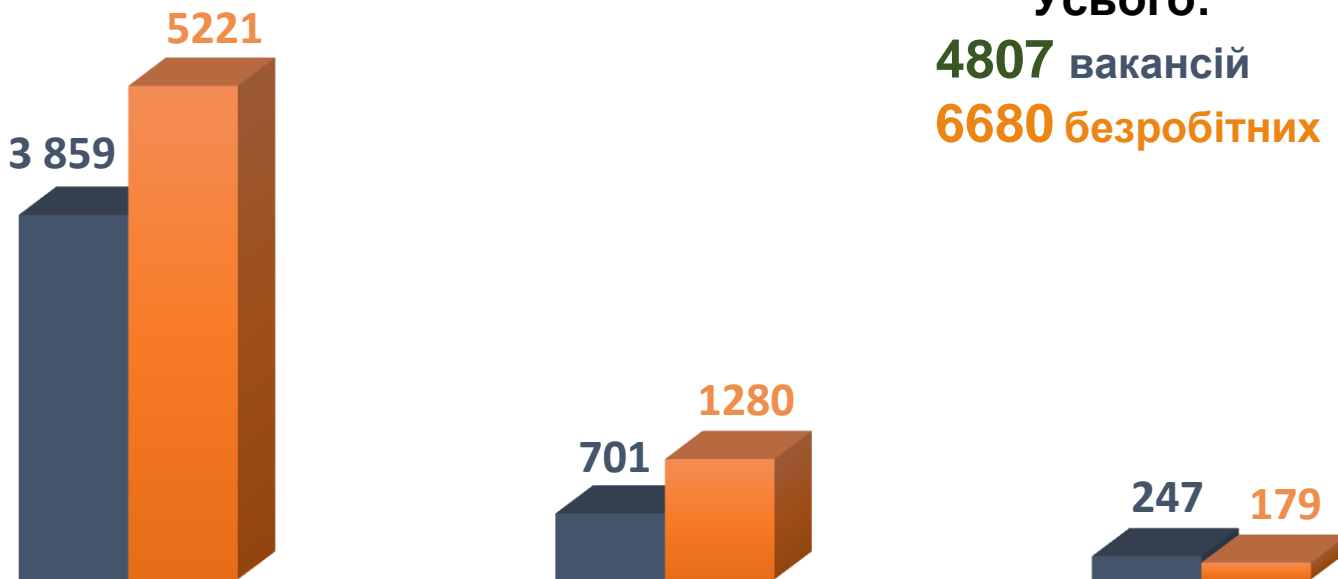


Кількість вакансій та кількість безробітних за видами оптової та роздрібної торгівлі

Усього:

4807 вакансій

6680 безробітних



роздрібна торгівля, крім торгівлі автотранспортними засобами

оптова торгівля, крім торгівлі автотранспортними засобами

оптова та роздрібна торгівля автотранспортними засобами

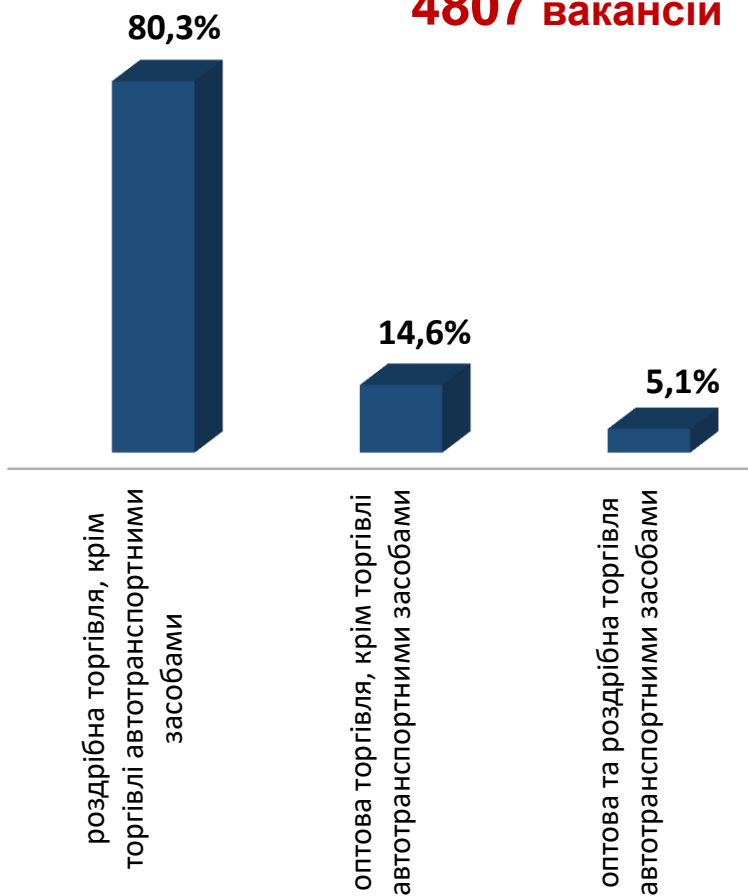
■ Кількість вакансій, одиниць

■ Кількість безробітних, осіб



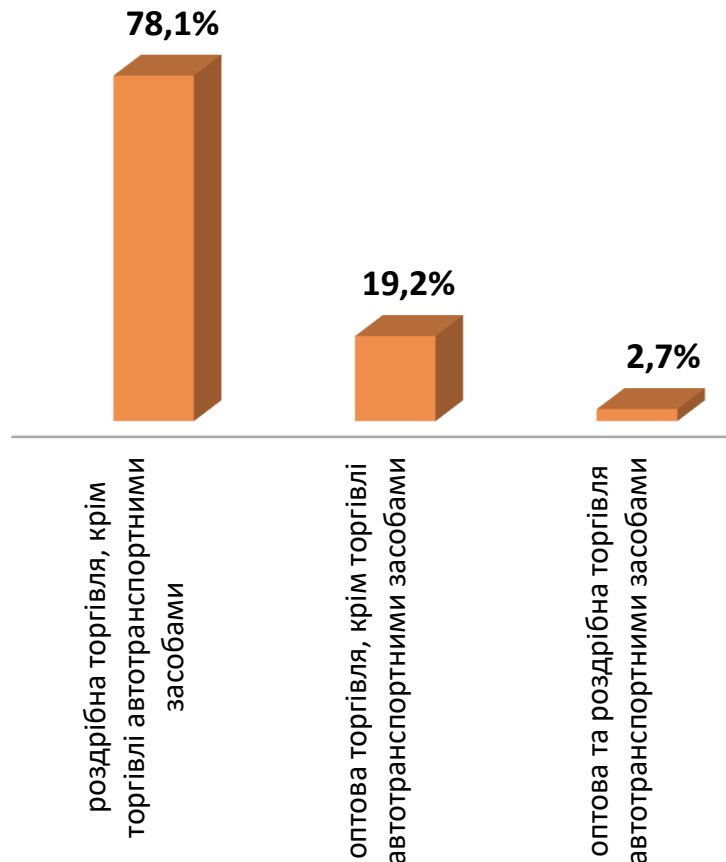
Структура вакансій за видами оптової та роздрібної торгівлі, %

4807 вакансій



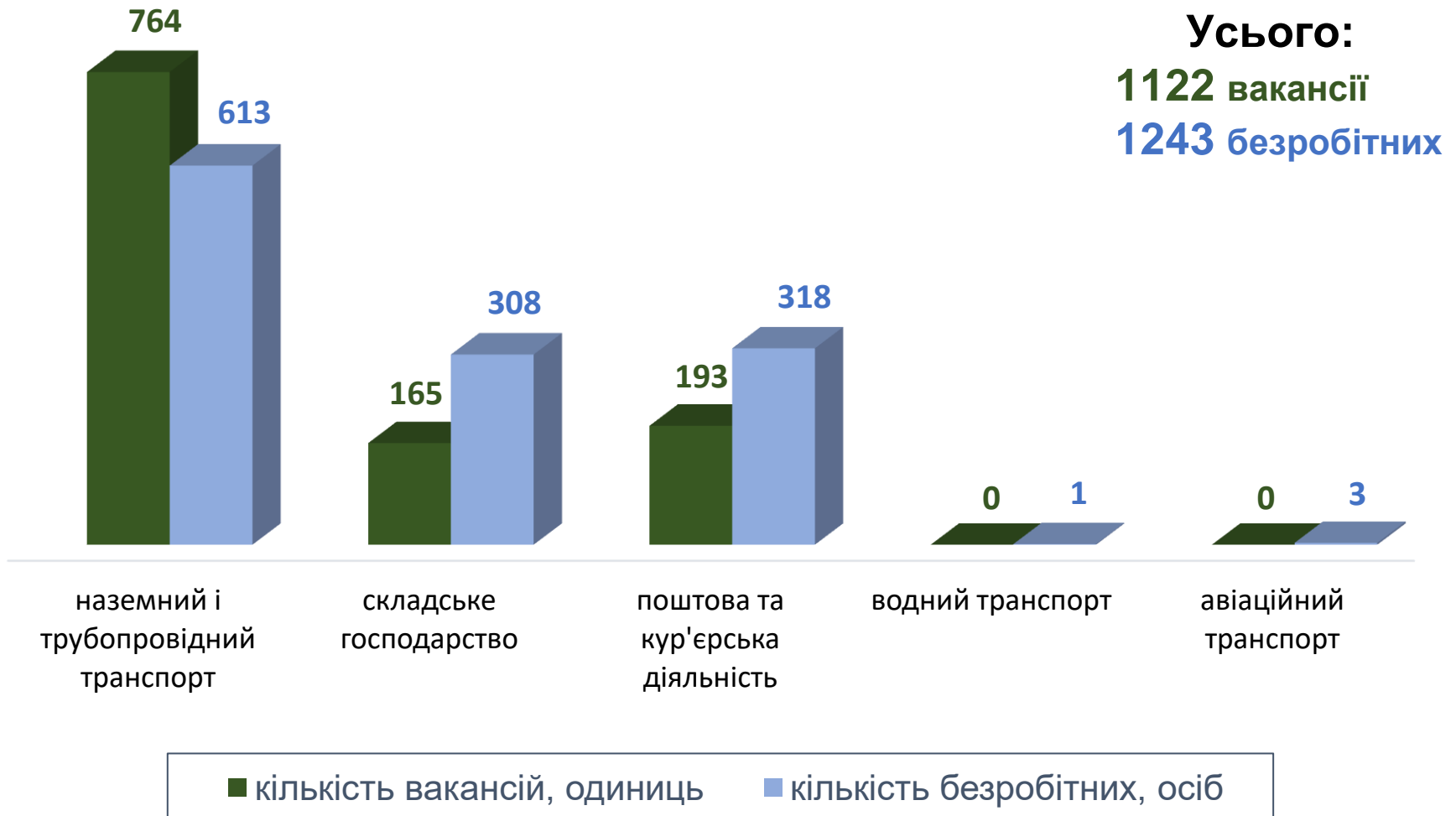
Структура безробітних за видами оптової та роздрібної торгівлі, %

6680 безробітних



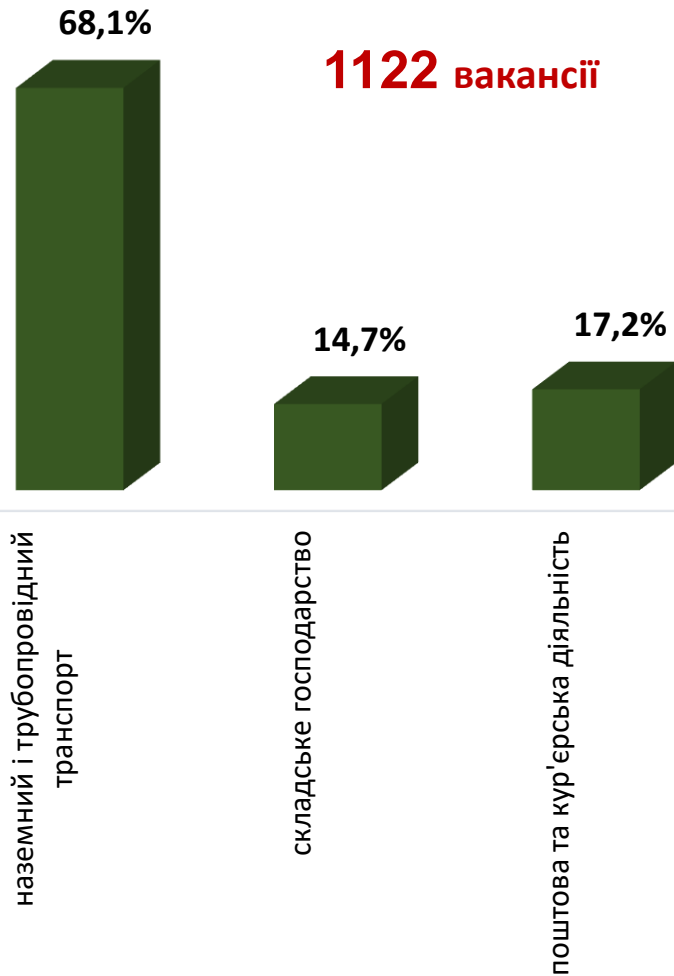


Кількість вакансій та кількість безробітних у сфері транспорту

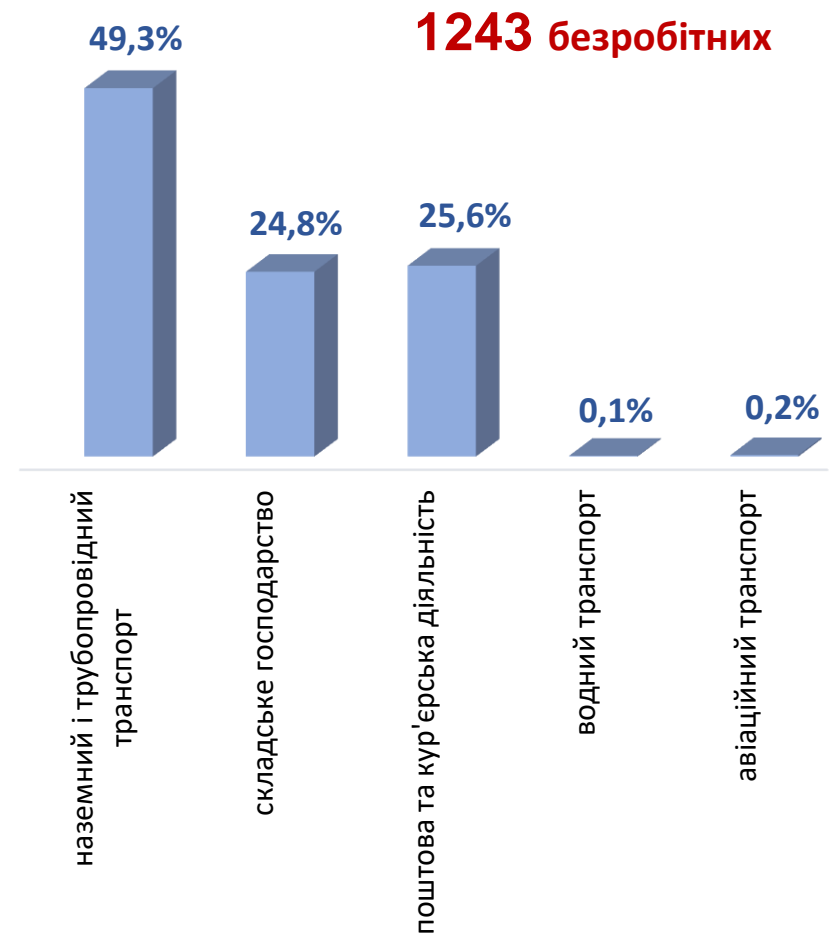




Структура вакансій, % у сфері транспорту



Структура безробітних, % у сфері транспорту





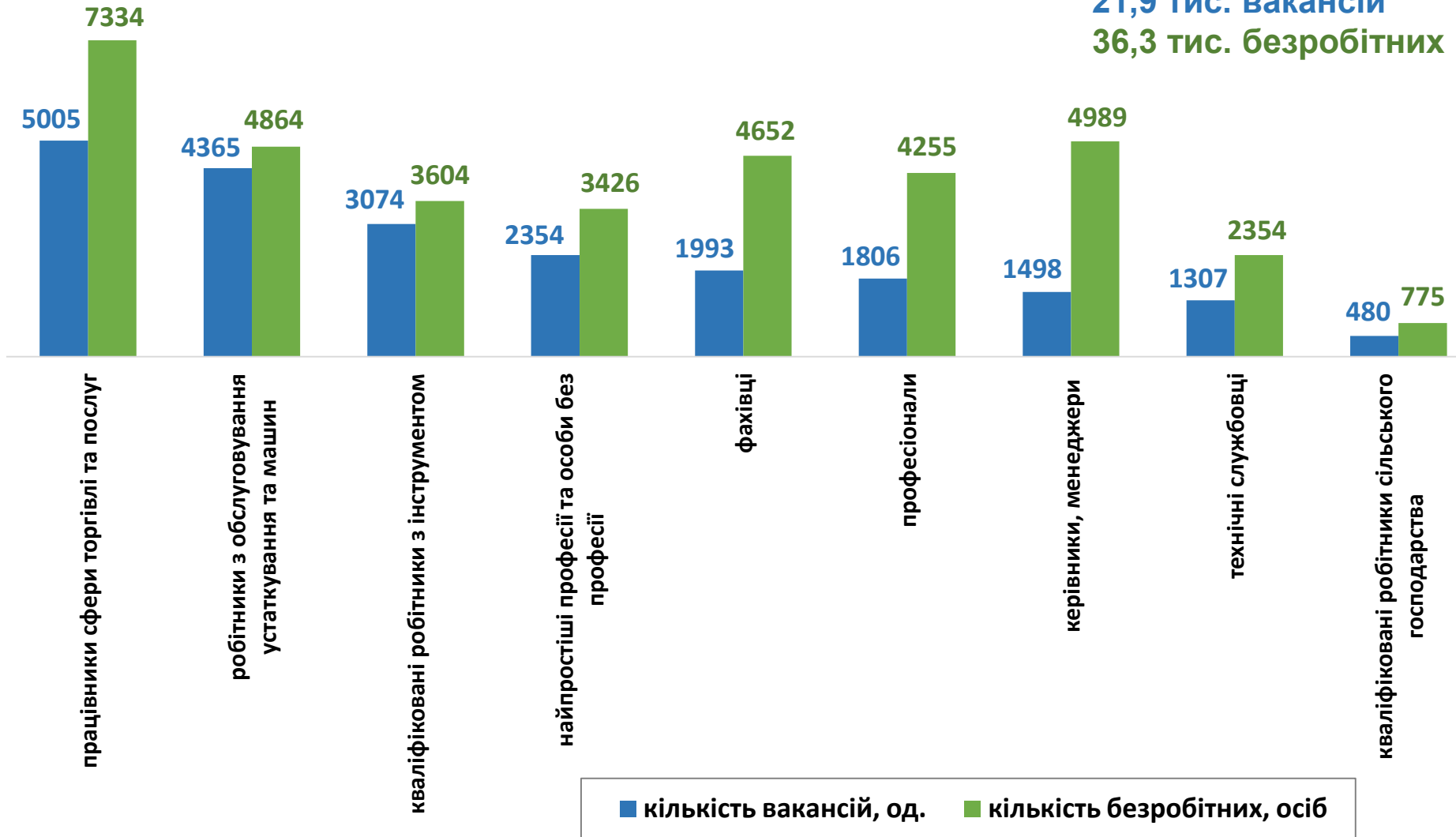
Кількість вакансій та кількість безробітних

(за професійними групами)

Усього:

21,9 тис. вакансій

36,3 тис. безробітних



Кількість безробітних за статтю

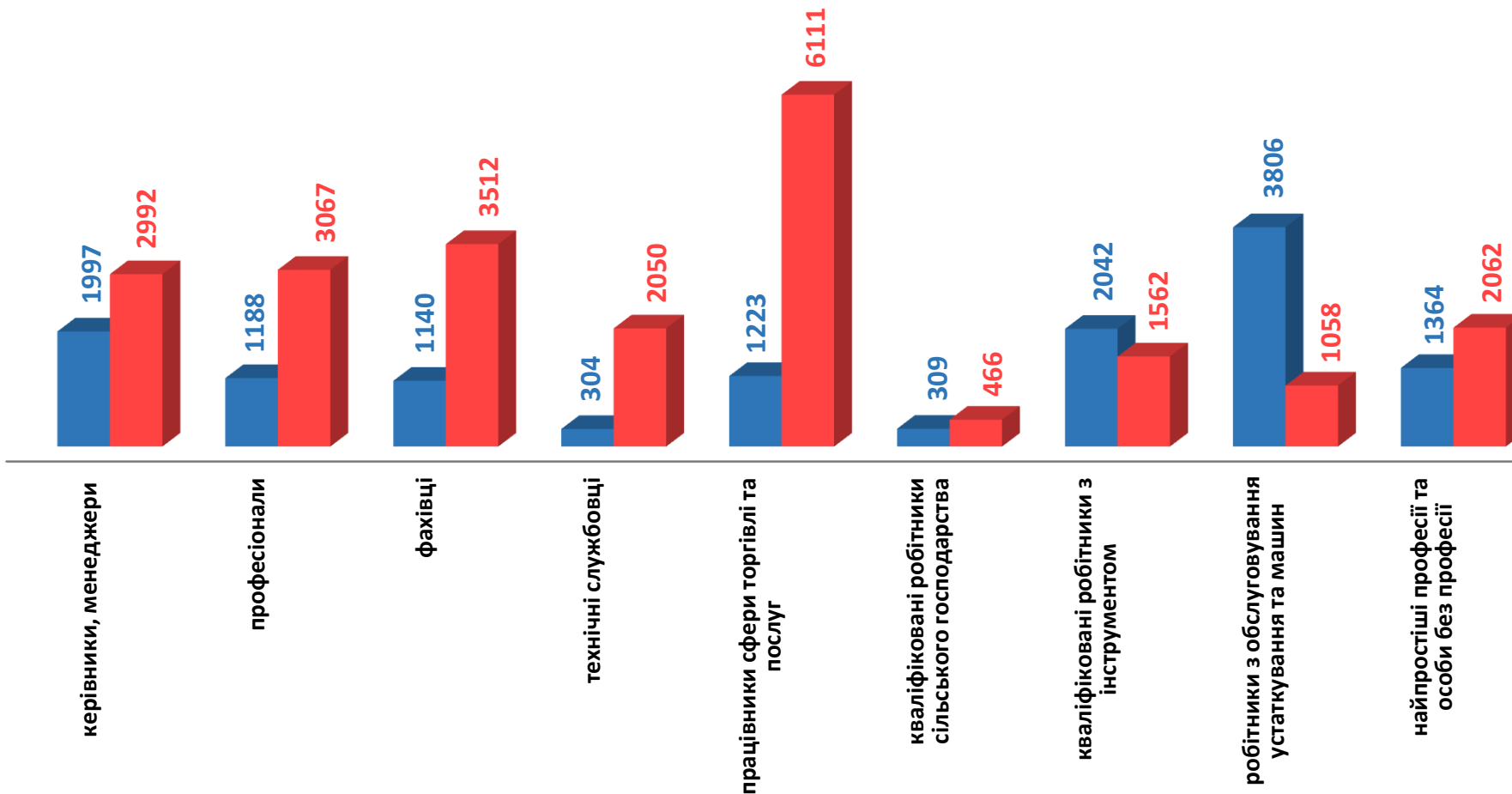
(за статтю та професійними групами)



13,4 тис. чоловіків



22,9 тис. жінок





Структура вакансій за професійними групами, %

Структура безробітних за професійними групами, %





Структура працевлаштованих безробітних, %

За видами економічної діяльності



За професійними групами



Структура працевлаштованих безробітних, %

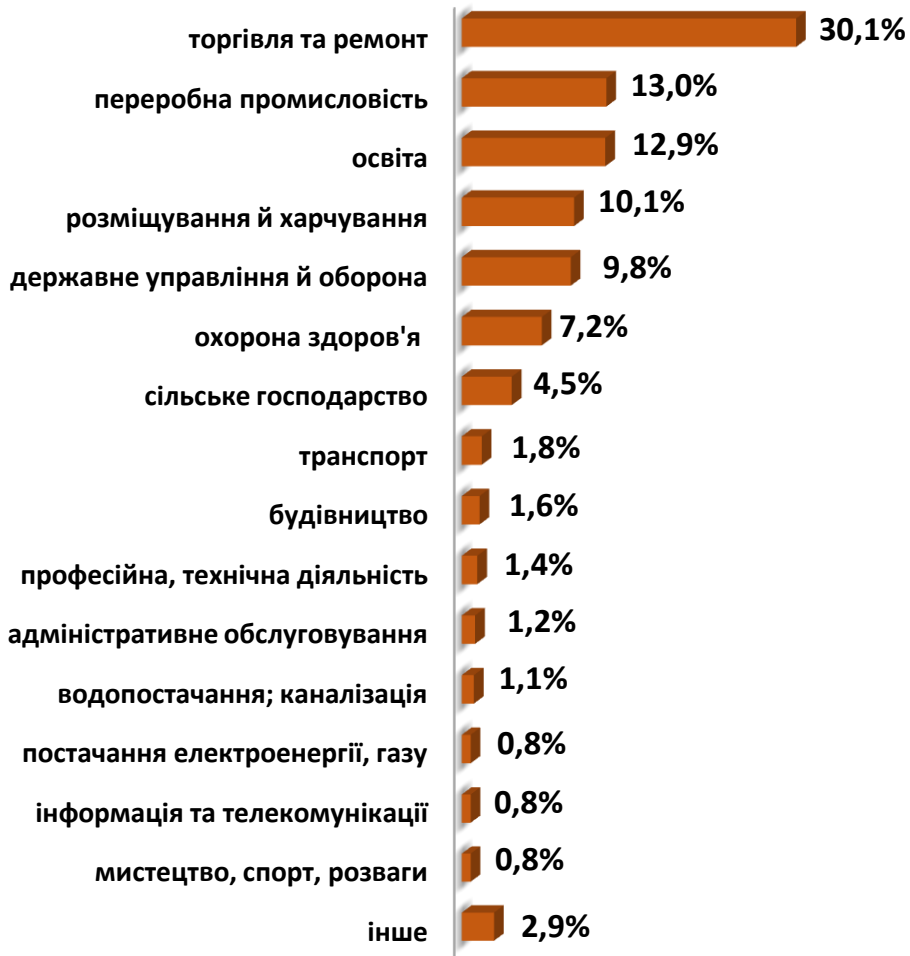
(за статтю та видами економічної діяльності)



ЧОЛОВІКИ



ЖІНКИ





Структура працевлаштованих безробітних, %

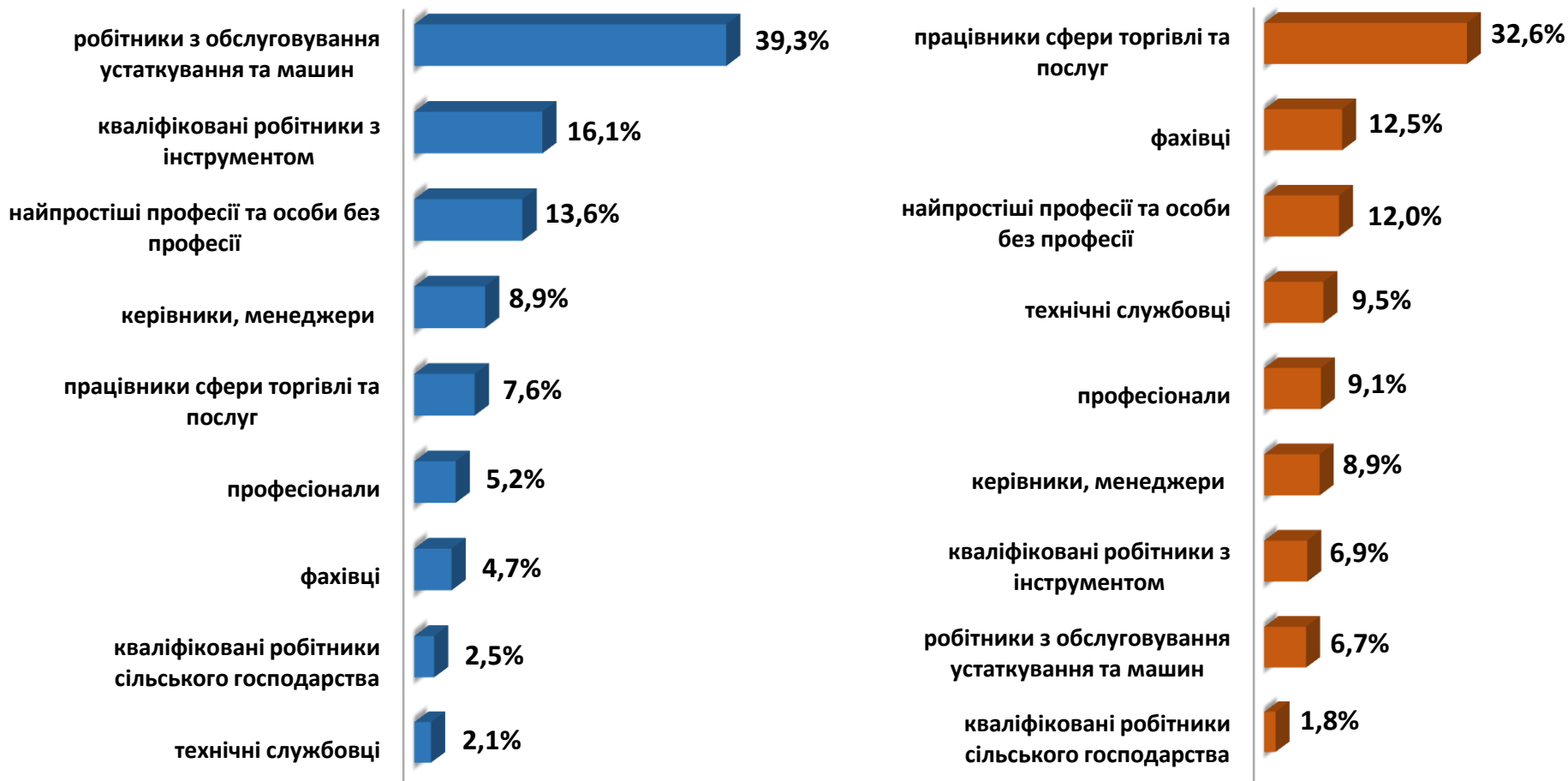


(за статтю та професійними групами)

ЧОЛОВІКИ

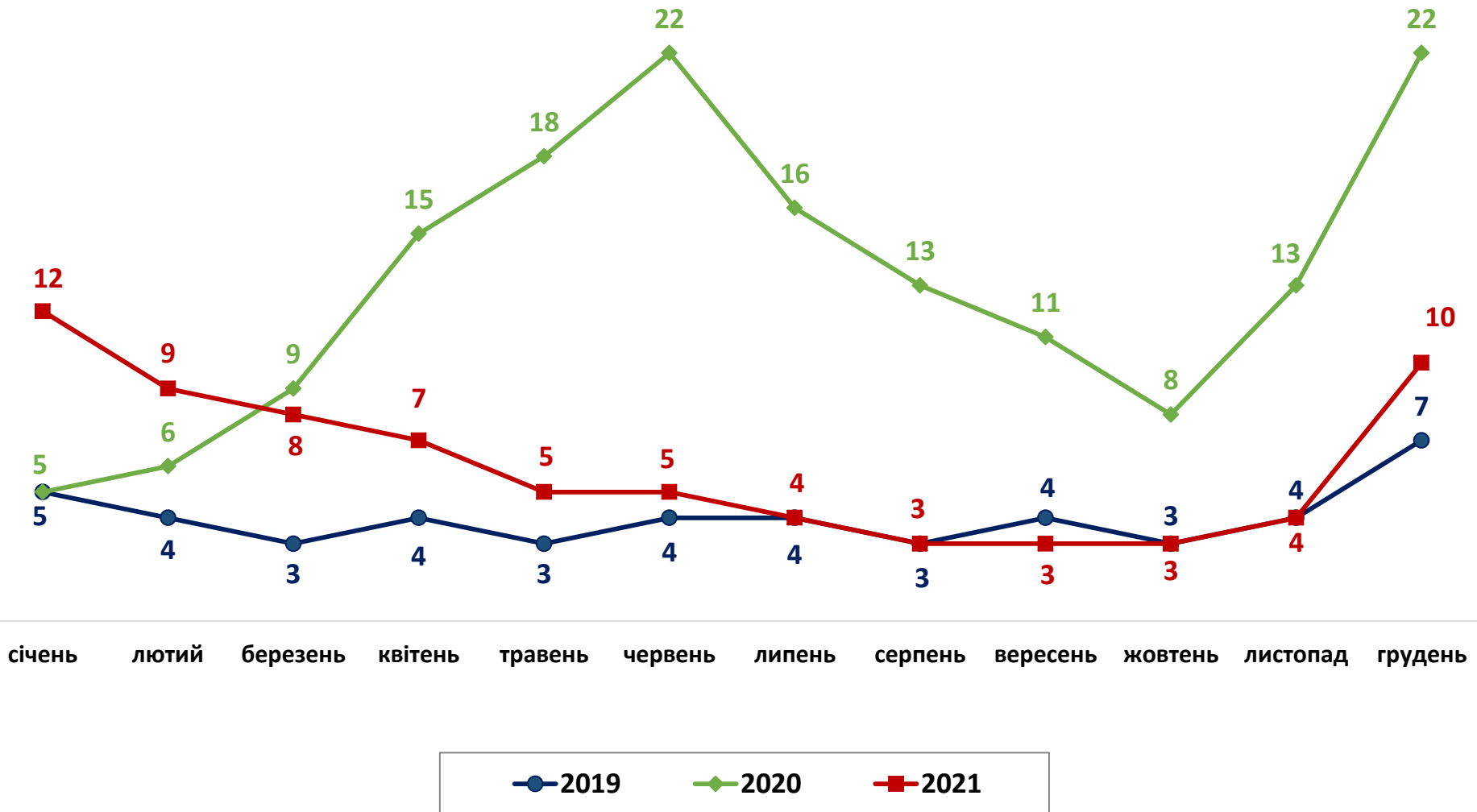


ЖІНКИ



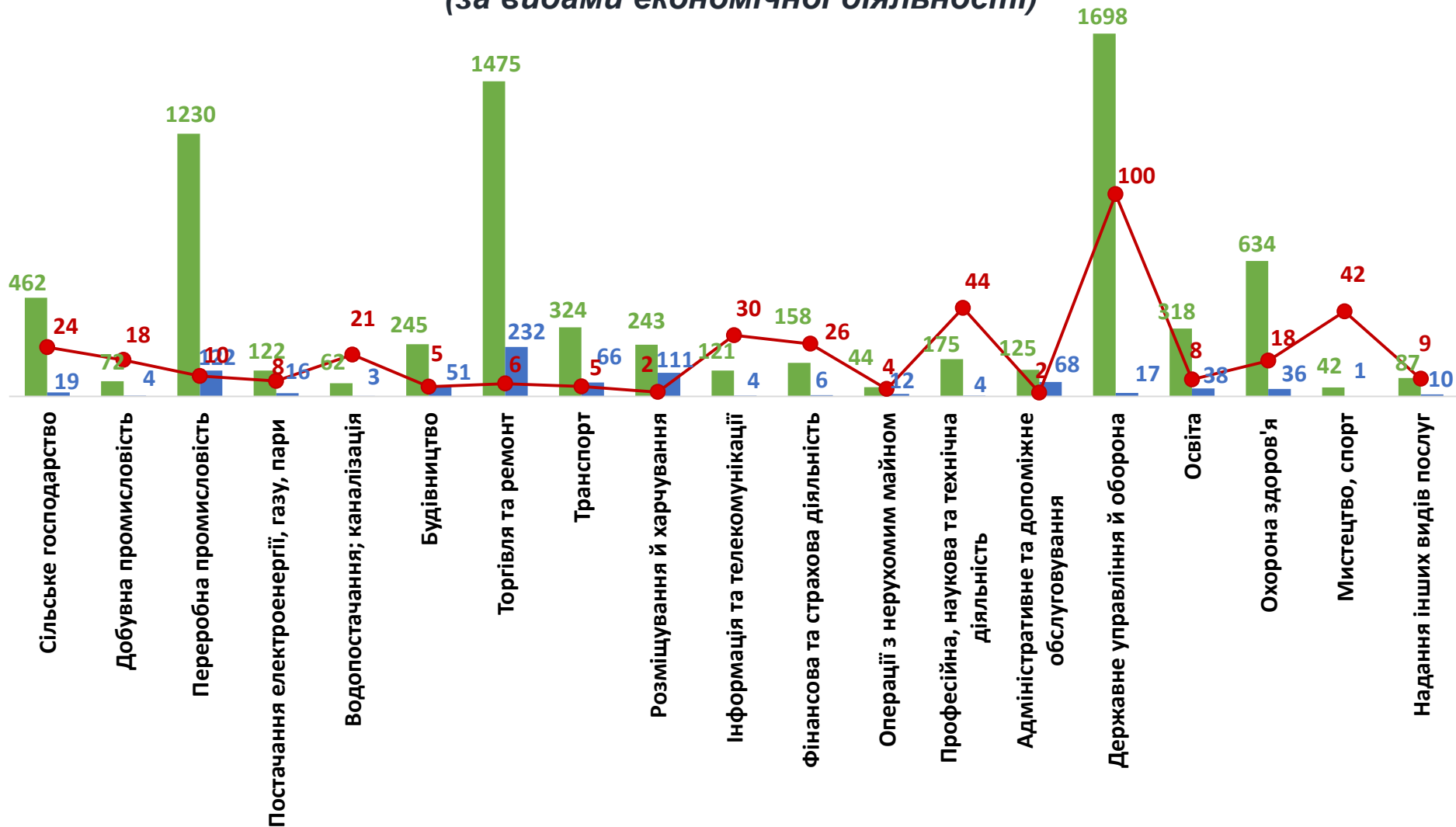


Кількість претендентів на 1 вакансію, станом на кінець місяця, осіб





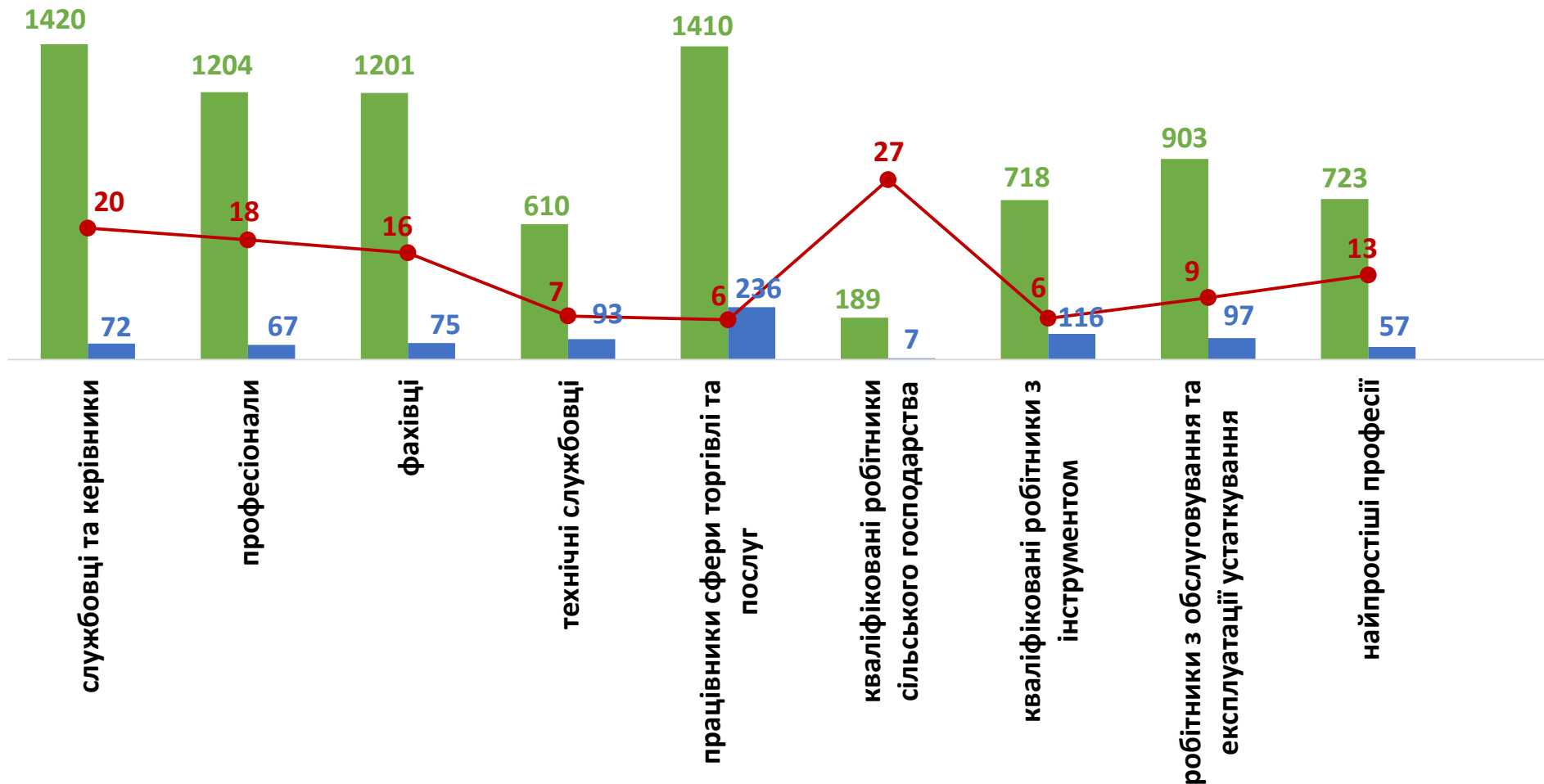
Кількість зареєстрованих безробітних, кількість вакансій та кількість претендентів на 1 вакансію, станом на 1 січня 2022 р. (за видами економічної діяльності)



■ кількість безробітних, осіб
 ■ кількість вакансій, од.
 ● навантаження на 1 вакансію, осіб

Кількість зареєстрованих безробітних, кількість вакансій та кількість претендентів на 1 вакансію, станом на 1 січня 2022 р.

(за професійними групами)



■ кількість безробітних, осіб

■ кількість вакансій, од.

● навантаження на 1 вакансію, осіб



**Професії, за якими кількість вакансій є найбільшою,
станом на 1 січня 2022 року
за професійними групами **ТОП-10****

Керівники, менеджери

менеджер (управитель)

менеджер (управитель) в роздрібній торгівлі
непродовольчими товарами

майстер

головний бухгалтер

менеджер (управитель) із збуту

начальник відділення

начальник виробництва

завідувач виробництва

керівник гуртка

менеджер (управитель) з туризму

Професіонали, фахівці

бухгалтер

Фармацевт

сестра медична (брат медичний)

Фахівець з публічних закупівель

спеціаліст державної служби (місцевого
самоврядування)

асистент фармацевта

лікар-стоматолог

технік-геодезист

економіст

бухгалтер



Професії, за якими кількість вакансій є найбільшою, станом на 1 січня 2022 року за професійними групами **ТОП-10**

Технічні службовці

касир торговельного залу

адміністратор

касир квитковий

адміністратор (господар) залу

оператор поштового зв'язку

касир (на підприємстві, в установі,
організації)

приймальник пункту прокату

сортувальник поштових відправлень та
виробів друку

діловод

обліковець

Працівники сфери торгівлі та послуг

продавець продовольчих товарів

кухар

продавець-консультант

офіціант

охоронник

покоївка

продавець непродовольчих товарів

перукар (перукар - модельєр)

бармен

комплектувальник товарів



Професії, за якими кількість вакансій є найбільшою, станом на 1 січня 2022 року
за професійними групами **ТОП-10**

Кваліфіковані робітники сільського господарства

лісоруб

птахівник

оператор птахофабрик та механізованих
ферм

робітник фермерського господарства

Кваліфіковані робітники з інструментом

пекар

електрогазозварник

слюсар-ремонтник

електрозварник ручного зварювання

газозварник

електрозварник на автоматичних та
напіваавтоматичних машинах

формувальник тіста

налагоджувальник колійних машин та
механізмів

сортувальник у виробництві харчової
продукції (плоди, овочі та подібні продукти)

столяр



Професії, за якими кількість вакансій є найбільшою, станом на 1 січня 2022 року
за професійними групами **ТОП-10**

Робітники з обслуговування устаткування

водій автотранспортних засобів

водій тролейбуса

машиніст (кочегар) котельної

машиніст тістомісильних машин

лаборант-металограф

оператор заправних станцій

машиніст-обхідник з котельного
устаткування

тракторист

машиніст екскаватора

водій навантажувача

Найпростіші професії

вантажник

підсобний робітник

прибиральник службових приміщень

кухонний робітник

мийник посуду

Каштелян

сторож

робітник з благоустрою

двірник

вантажник



Професії, по яких чисельність безробітних є найбільшою, станом на 1 січня 2022 року (ТОП-20)

✓ продавець продовольчих товарів

✓ бухгалтер

✓ водій автотранспортних засобів

✓ продавець непродовольчих товарів

✓ спеціаліст державної служби (місцевого самоврядування)

✓ продавець-консультант

✓ сестра медична (брат медичний)

✓ прибиральник службових приміщень

✓ кухар

✓ підсобний робітник

✓ директор (керівник) малої торговельної фірми

✓ молодша медична сестра (молодший медичний брат)

✓ в'язальник схемних джгутів, кабелів та шнурів

✓ адміністратор

✓ вчитель закладу загальної середньої освіти

✓ головний бухгалтер

✓ охоронник

✓ листоноша (поштар)

✓ менеджер (управитель) із збуту

✓ менеджер (управитель)

Професії, по яких чисельність безробітних за статтю є найбільшою, станом на 1 січня 2022 року

ТОП-10



Чоловіки

- ✓ водій автотранспортних засобів
- ✓ підсобний робітник
- ✓ охоронник
- ✓ тракторист
- ✓ стрілець
- ✓ сторож
- ✓ голова органу місцевого самоврядування (міський, сільський і т. ін.)
- ✓ вантажник
- ✓ директор (керівник) малої торговельної фірми
- ✓ оператор заправних станцій



Жінки

- ✓ продавець продовольчих товарів
- ✓ бухгалтер
- ✓ продавець непродовольчих товарів
- ✓ сестра медична (брат медичний)
- ✓ спеціаліст державної служби (місцевого самоврядування)
- ✓ продавець-консультант
- ✓ прибиральник службових приміщень
- ✓ кухар
- ✓ молодша медична сестра (молодший медичний брат)
- ✓ директор (керівник) малої торговельної фірми



✓ Професії, за якими спостерігався найбільший дефіцит вакансій серед усіх професій (за Класифікатором професій), у 2021 році

- ✓ продавець непродовольчих товарів
- ✓ бухгалтер
- ✓ продавець продовольчих товарів
- ✓ директор (керівник) малої торговельної фірми
- ✓ прибиральник службових приміщень
- ✓ молодша медична сестра (молодший медичний брат)
- ✓ сестра медична (брат медичний)
- ✓ продавець-консультант
- ✓ спеціаліст державної служби (місцевого самоврядування)
- ✓ в'язальник схемних джгутів, кабелів та шнурів
- ✓ менеджер (управитель)
- ✓ вчитель закладу загальної середньої освіти
- ✓ економіст
- ✓ головний бухгалтер
- ✓ охоронник

✓ Професії, за якими спостерігався найбільший дефіцит кадрів серед усіх професій (за Класифікатором професій), у 2021 році

- ✓ офіціант
- ✓ оброблювач птиці
- ✓ асистент вчителя
- ✓ робітник з благоустрою
- ✓ оператор котельні
- ✓ лісоруб
- ✓ укладальник пиломатеріалів, деталей та виробів з деревини
- ✓ кухар дитячого харчування
- ✓ асистент вихователя дошкільного навчального закладу
- ✓ слюсар з ремонту колісних транспортних засобів
- ✓ водій автотранспортних засобів
- ✓ водій тролейбуса
- ✓ педагог-організатор
- ✓ складач поїздів
- ✓ складальник