



ПОПИТ ТА ПРОПОЗИЦІЯ НА ЗАРЕЄСТРОВАНОМУ РИНКУ ПРАЦІ ІВАНО-ФРАНКІВСЬКОЇ ОБЛАСТІ У 2023 РОЦІ

www.dcz.gov.ua



Протягом 2023 року роботодавці проінформували службу зайнятості про наявність 14,5 тис. вакансій.

Структура вакансій за видами економічної діяльності була наступною: 23% вакансій пропонувалося в оптовій та роздрібній торгівлі; 16% - у сфері освіти; 15% – в переробній промисловості; 9% – в тимчасовому розміщуванні та організації харчування; 7% – у сфері охорони здоров'я; 6% – у сільському господарстві; 5% – у сфері транспорту.

У професійному розрізі найбільше вакансій пропонувалося для працевлаштування: працівників сфери торгівлі та послуг (25%); робітників з обслуговування, експлуатації устаткування та машин (21%); кваліфікованих робітників з інструментом (13%); фахівців (10%); працівників найпростіших професій (9%); професіоналів (8%).

Станом на 1 січня 2024 року кількість актуальних вакансій, заявлених роботодавцями до служби зайнятості області, становила 878 одиниць, що на 27% більше, ніж на відповідну дату минулого року.

За видами економічної діяльності більшість вакансій налічувалася в оптовій та роздрібній торгівлі (29%), в переробній промисловості (23%), в освіті (8%), в тимчасовому розміщуванні та організації харчування (6%), в охороні здоров'я (6%), у сфері будівництва (5%), у сфері транспорту (3%).

За професійними групами: найбільший попит роботодавців від всіх поданих вакансій спостерігався на кваліфікованих робітників з інструментом – 23% (швачка, в'язальник схемних джгутів, кабелів та шнурів, монтер кабельного виробництва, пекар, слюсар з ремонту колісних транспортних засобів); працівників сфери торгівлі та послуг – 22% (продавець, кухар, офіціант, рятувальник гірський, охоронник, виробник харчових напівфабрикатів); робітників з обслуговування, експлуатації устаткування та машин – 13% (водій автотранспортних засобів, дорожній робітник, машиніст екскаватора, оператор котельні, токар, фрезерувальник); фахівців – 13% (бухгалтер, сестра медична (брат медичний), механік, експедитор, фахівець, диспетчер); працівників найпростіших професій – 10% (підсобний робітник, прибиральник службових приміщень, вантажник, укладальник-пакувальник, двірник, кухонний робітник); професіоналів – 7% (фармацевт, спеціаліст державної служби (місцевого самоврядування), інженер, вихователь закладу дошкільної освіти, педагог, соціальний інженер); службовців, керівників, менеджерів – 6% (менеджер (управитель зі збуту), головний бухгалтер, майстер з ремонту, директор установи, начальник відділу); технічних службовців – 6% (адміністратор, касир торговельного залу, оператор інформаційно-комунікаційних мереж, службовець на складі (комірник), оператор комп'ютерного набору).



У 2023 році послугами державної служби зайнятості скористалися 16,5 тис. безробітних громадян.

За видами економічної діяльності, серед безробітних, які мали професійний досвід, 22% раніше працювали в оптовій та роздрібній торгівлі; 20% – у державному управлінні й обороні; 15% – на підприємствах переробної промисловості; 6% – у сфері охорони здоров'я; 6% – у сфері транспорту.

За професійними групами, серед зареєстрованих безробітних переважають працівники сфери торгівлі та послуг (26%); робітники з обслуговування, експлуатації устаткування та машин (12%); фахівці (11%); працівники найпростіших професій (11%); професіонали (10%); кваліфіковані робітники з інструментом (10%); службовці, керівники, менеджери (10%).

Станом на 1 січня 2024 року послуги державної служби зайнятості отримували 2,6 тис. зареєстрованих безробітних.

За статтю: у загальній кількості зареєстрованих безробітних чоловіки становили 0,6 тис. осіб (або 23%), жінки – 2,0 тис. осіб (або 77%).

За віковими групами: 28% зареєстрованих безробітних були у віці до 35 років; 31% – у віці від 35 до 45 років; 24% – у віці від 45 до 55 років; 17% – понад 55 років.

За освітою: 48% зареєстрованих безробітних мали вищу освіту, 29% – професійно-технічну, 23% –

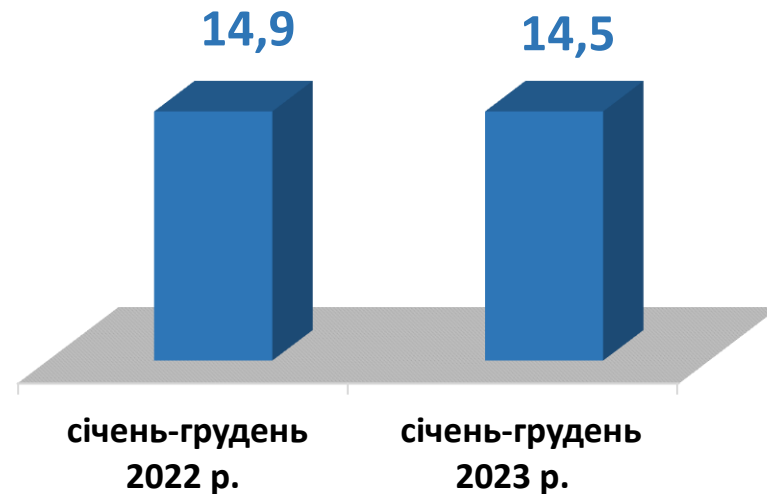
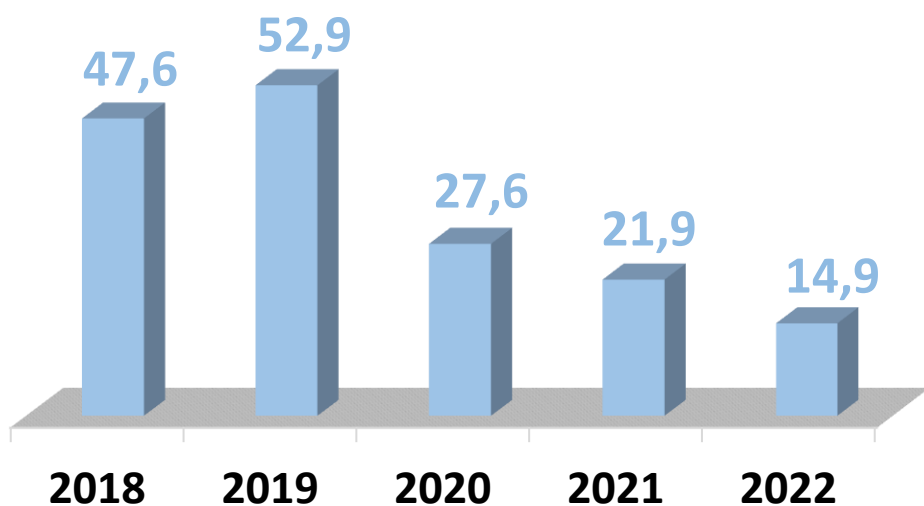
загальну середню освіту.

Найбільша нестача вакансій спостерігалася для представників таких професій: для 149 стрільців вакансії відсутні, для 119 листонош (поштарів) була 1 вакансія, для 30 вчителів було 2 вакансії.

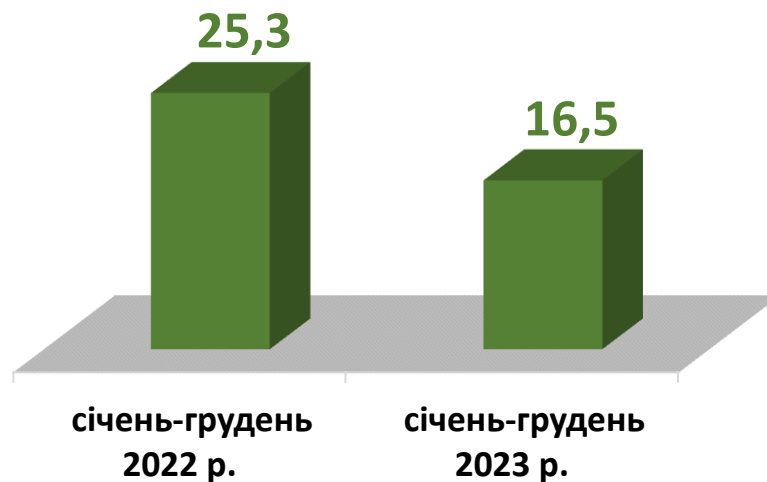
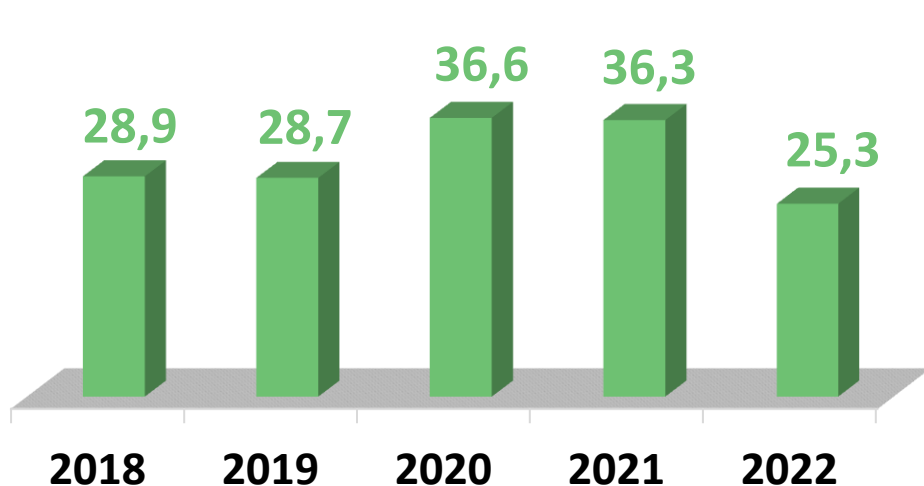
Нестача кадрів спостерігалася серед представників таких професій: слюсар з ремонту колісних транспортних засобів, виробник харчових напівфабрикатів, вантажник, слюсар-ремонтник, в'язальник схемних джгутів, кабелів та шнурів, бариста, комплектувальник товарів, оператор інформаційно-комунікаційних мереж, токар, фрезерувальник.



Кількість вакансій, тис. одиниць

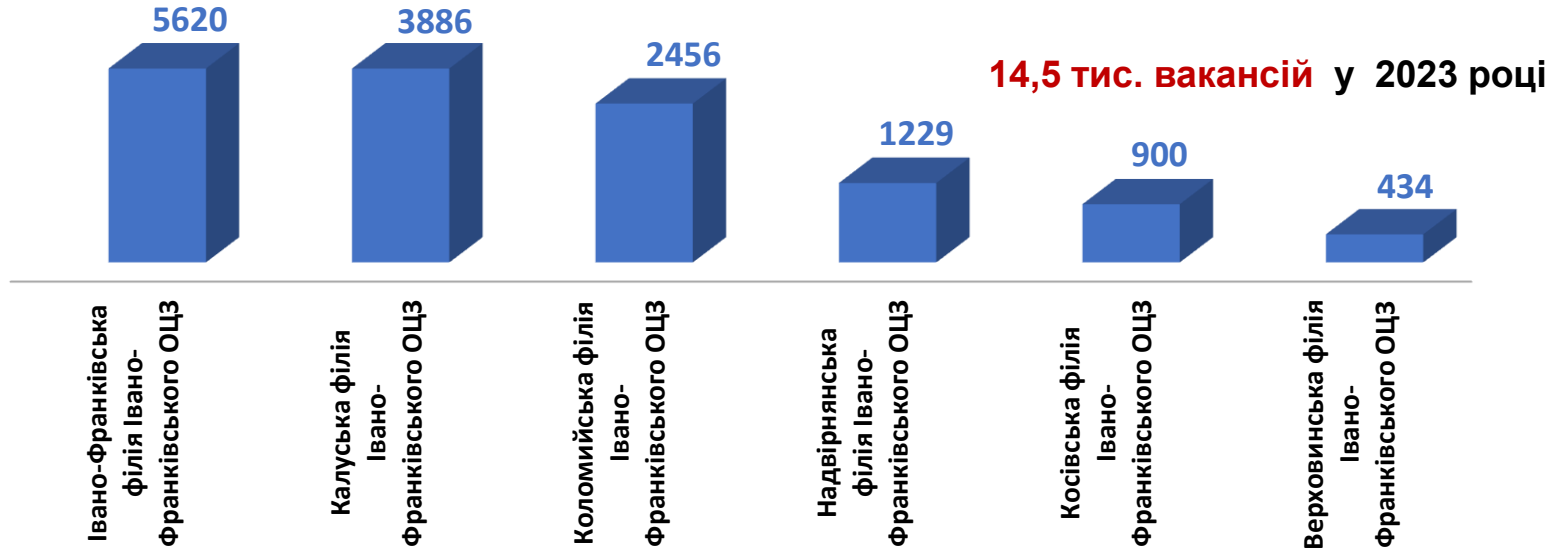


Чисельність безробітних, тис. осіб

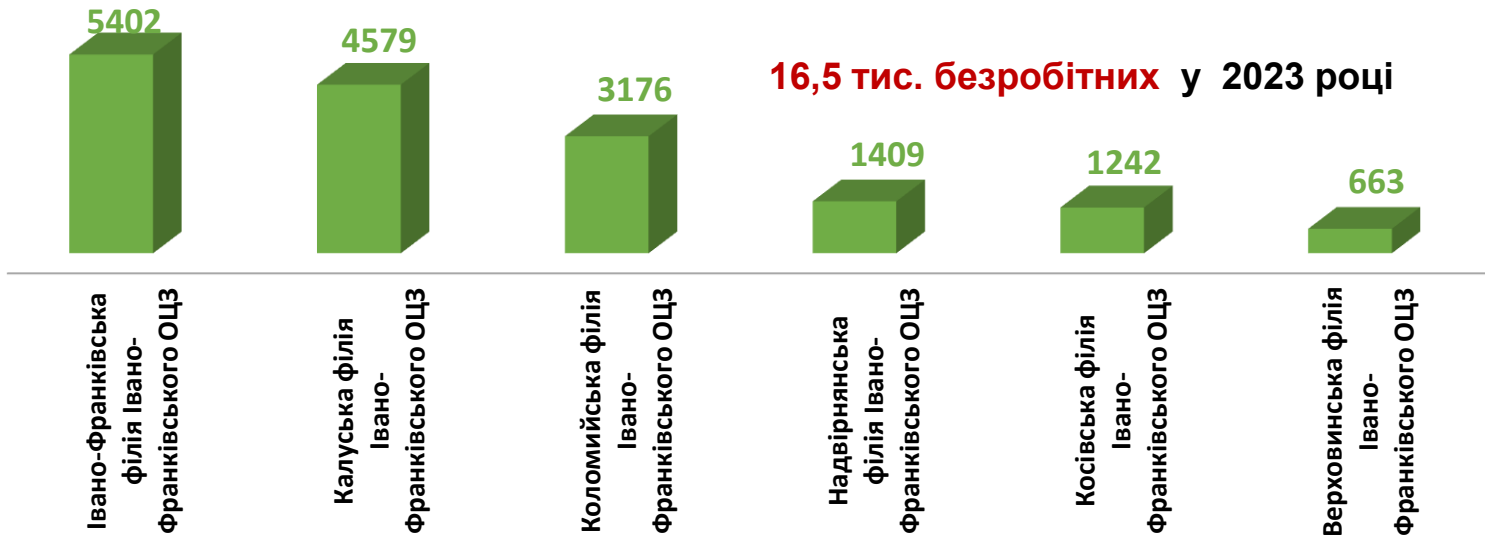




Кількість вакансій в Івано-Франківській обласній службі зайнятості, *одиниць*

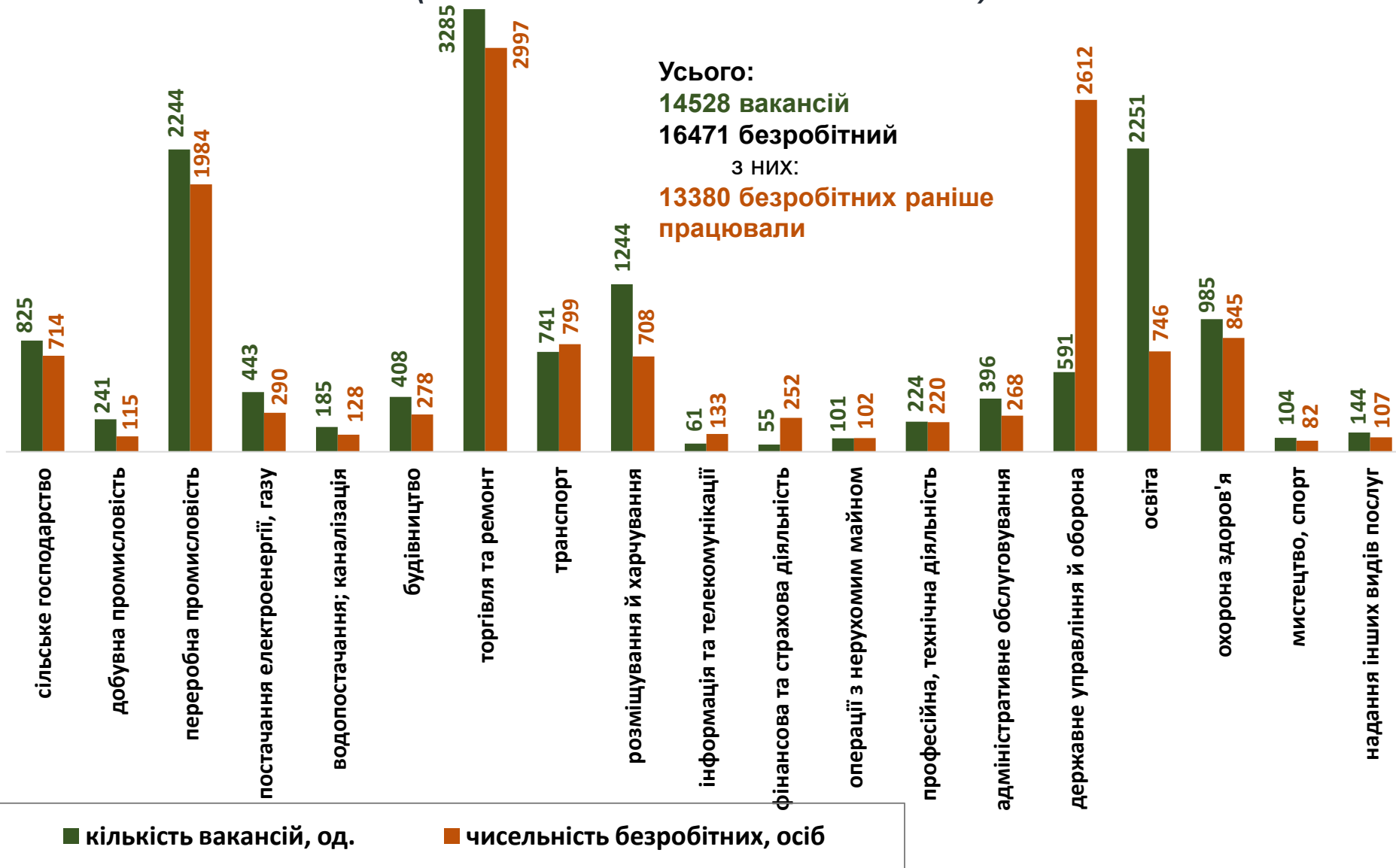


Чисельність безробітних в Івано-Франківській обласній службі зайнятості, *осіб*





Кількість вакансій та чисельність безробітних (за видами економічної діяльності)



Чисельність безробітних за статтю

(за статтю та видами економічної діяльності підприємств, на яких вони раніше працювали)



4,3 тис. чоловіків

з них:

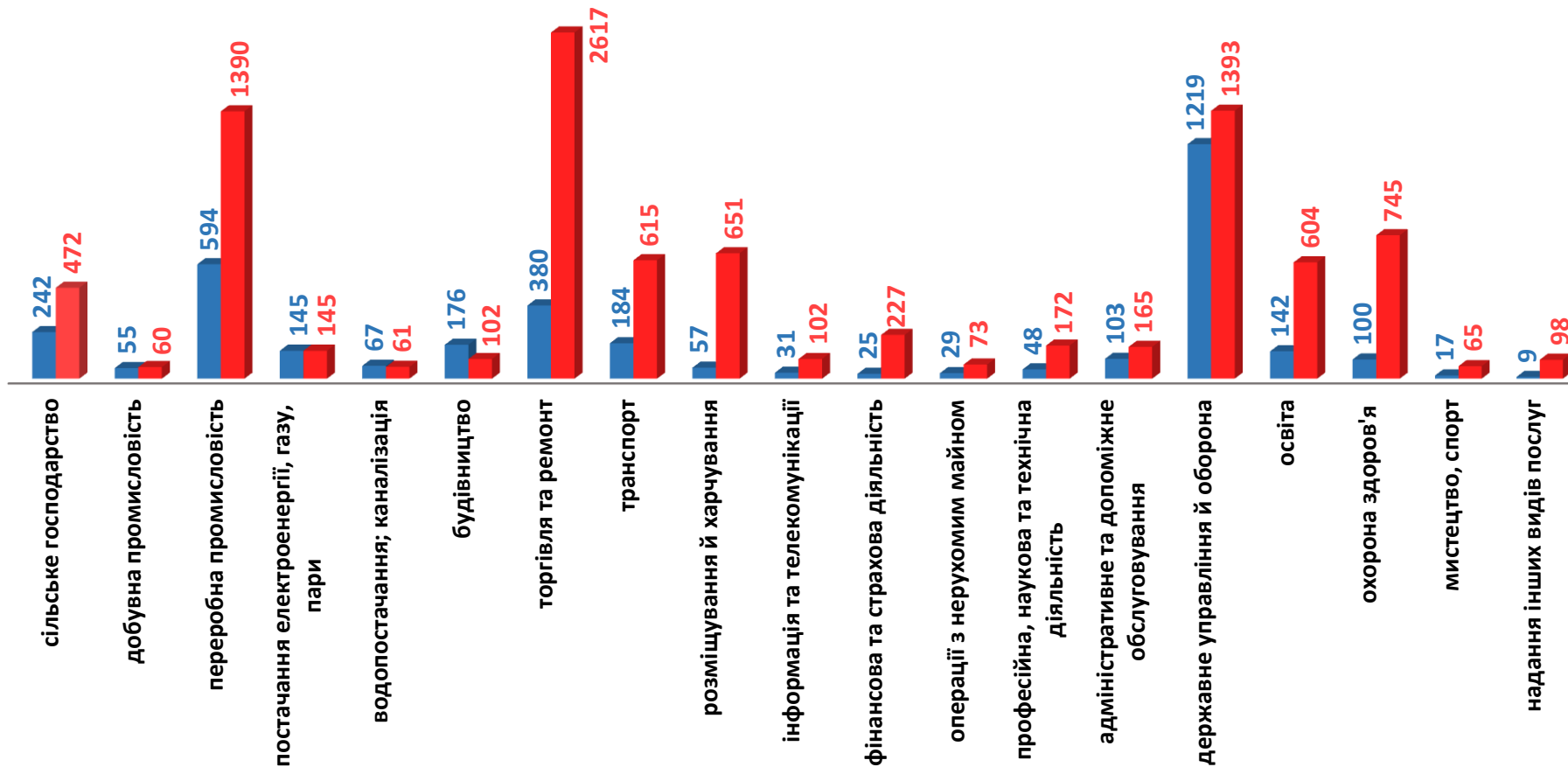
3,6 тис. чоловіків раніше працювали



12,2 тис. жінок

з них:

9,8 тис. жінок раніше працювали

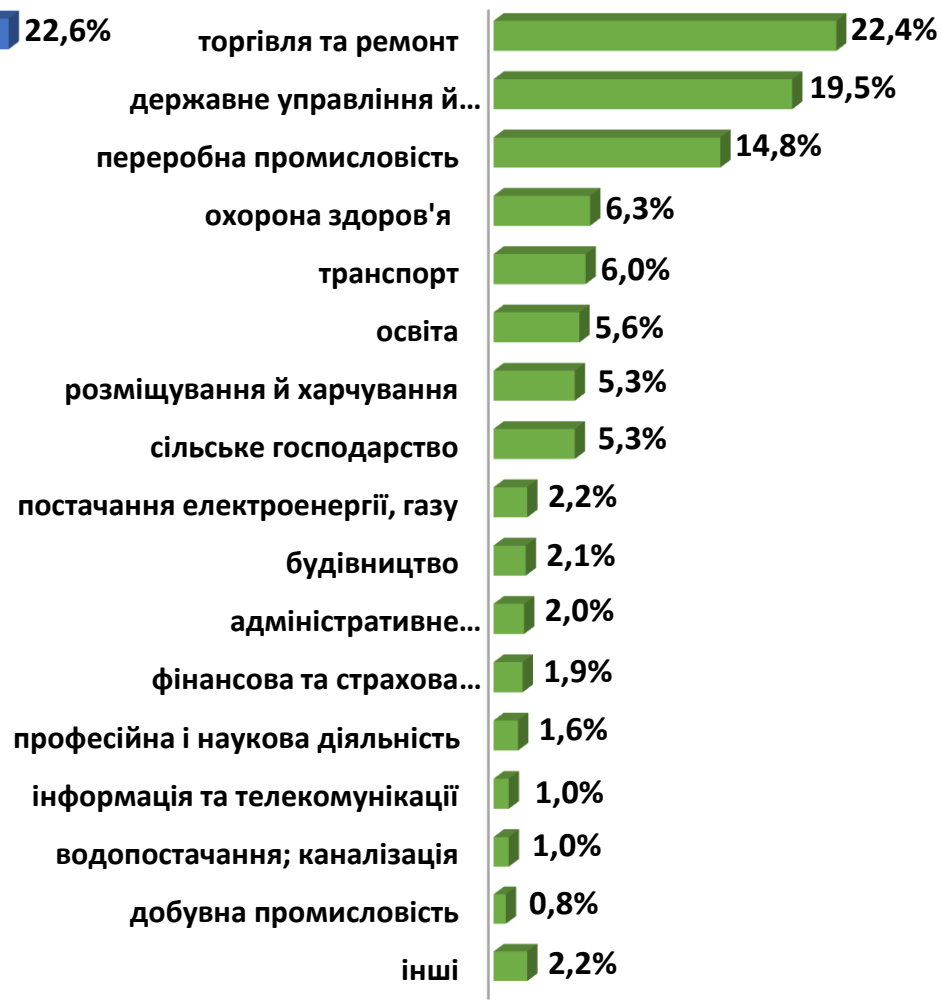




Структура вакансій, % (за видами економічної діяльності)



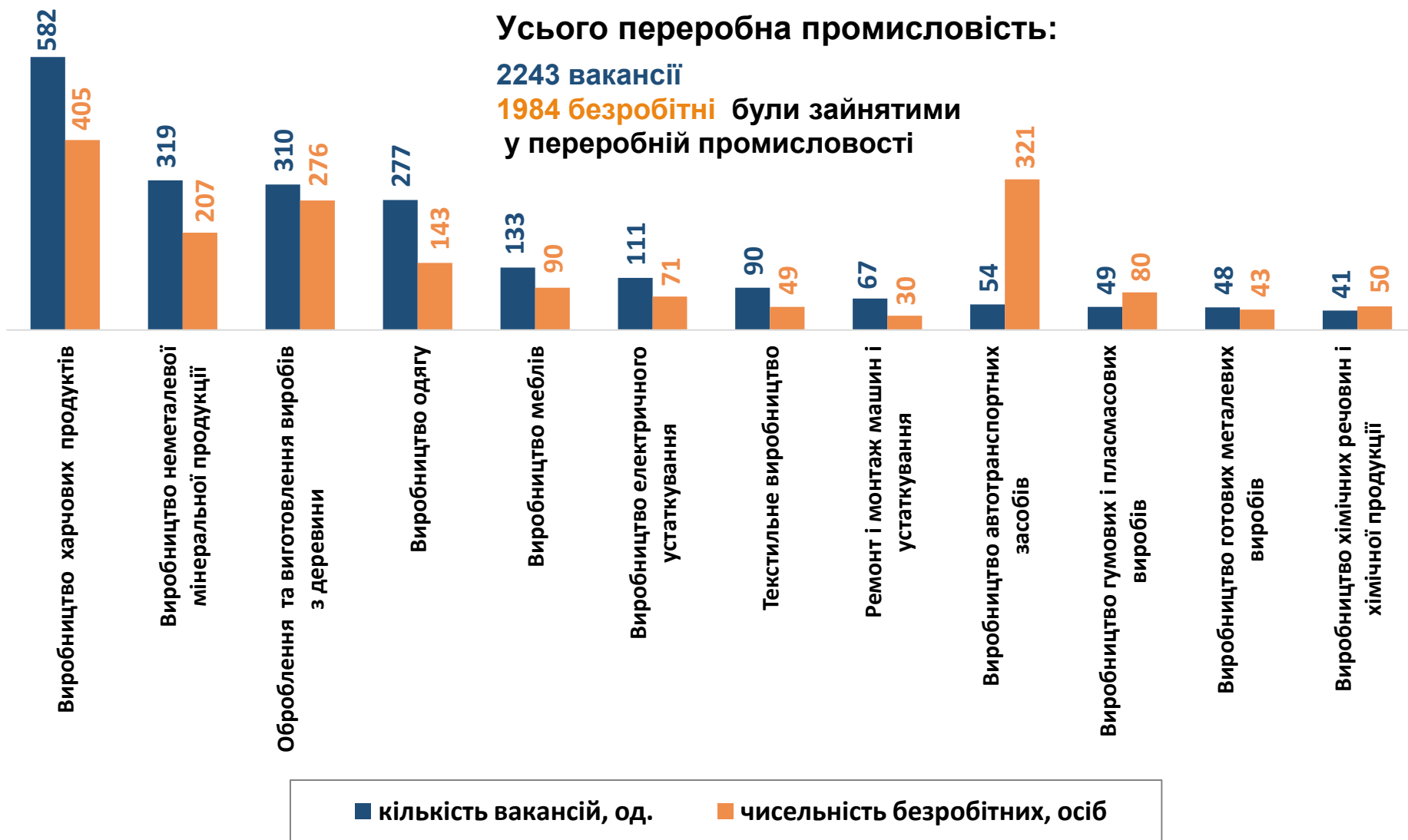
Структура безробітних, % (за видами економічної діяльності, на яких вони раніше працювали)



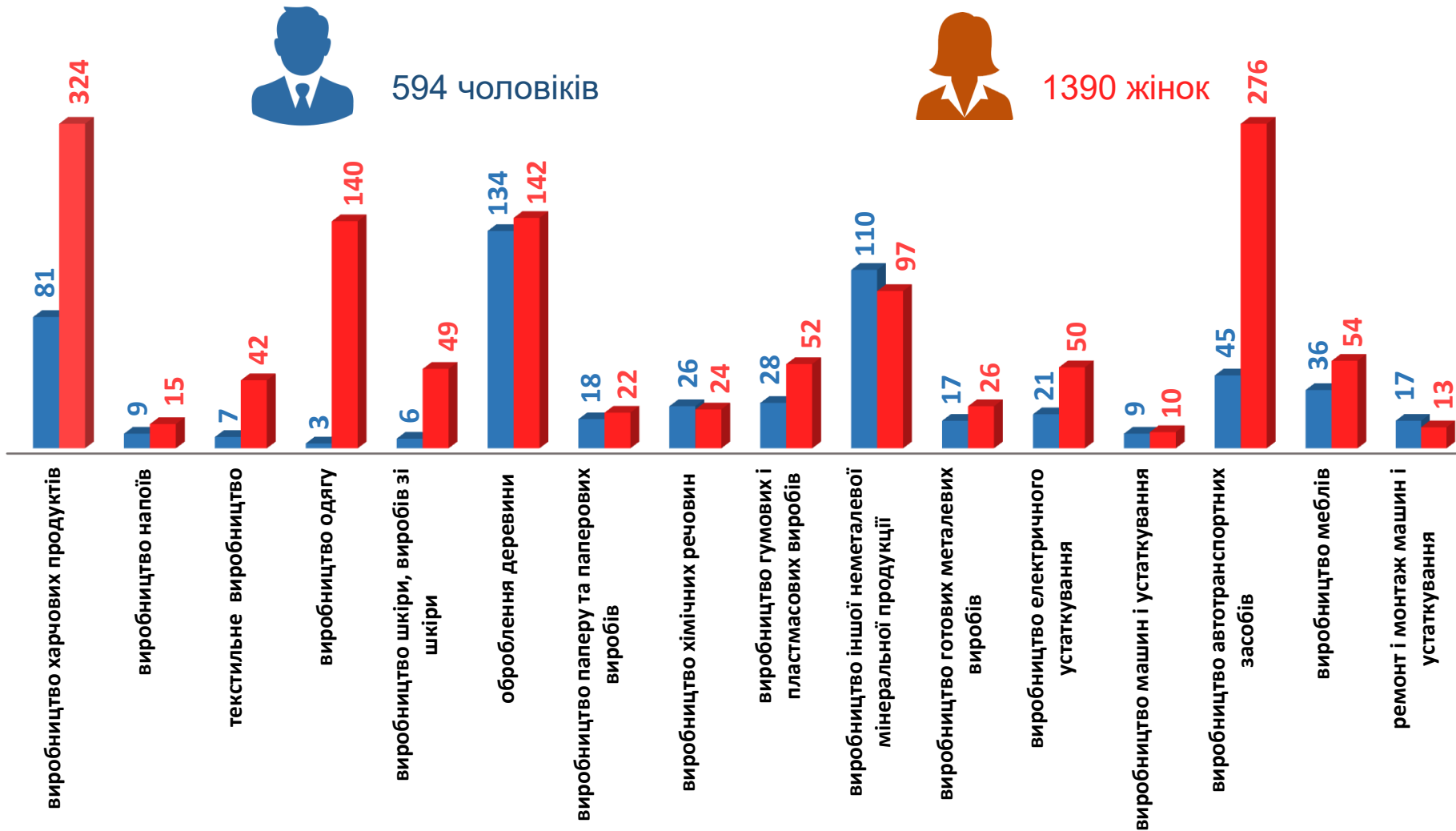


Кількість вакансій та чисельність безробітних

(за окремими видами переробної промисловості)



Чисельність безробітних за статтю (за статтю та окремими видами переробної промисловості підприємств, на яких вони раніше працювали)





Структура вакансій за видами переробної промисловості, %



Структура безробітних за видами переробної промисловості, %





Кількість вакансій та чисельність безробітних за видами оптової та роздрібної торгівлі

2624 2466



роздрібна торгівля, крім торгівлі автотранспортними засобами

501 473



оптова торгівля, крім торгівлі автотранспортними засобами

160 58



оптова та роздрібна торгівля автотранспортними засобами

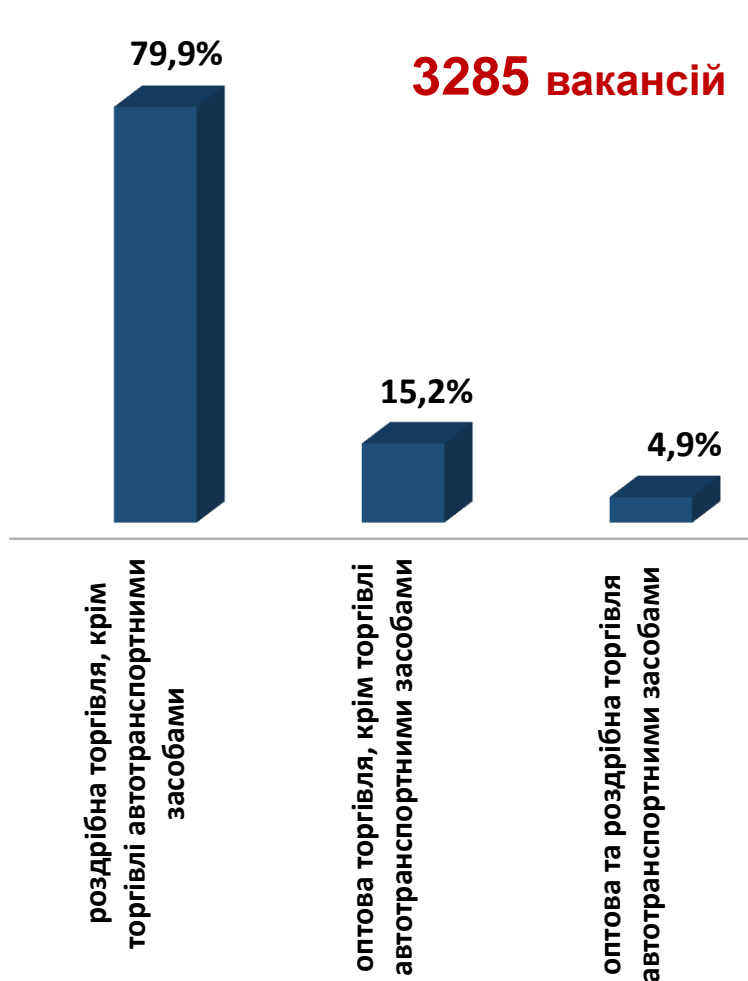
Усього:
3285 вакансій
2997 безробітних

■ Кількість вакансій, одиниць

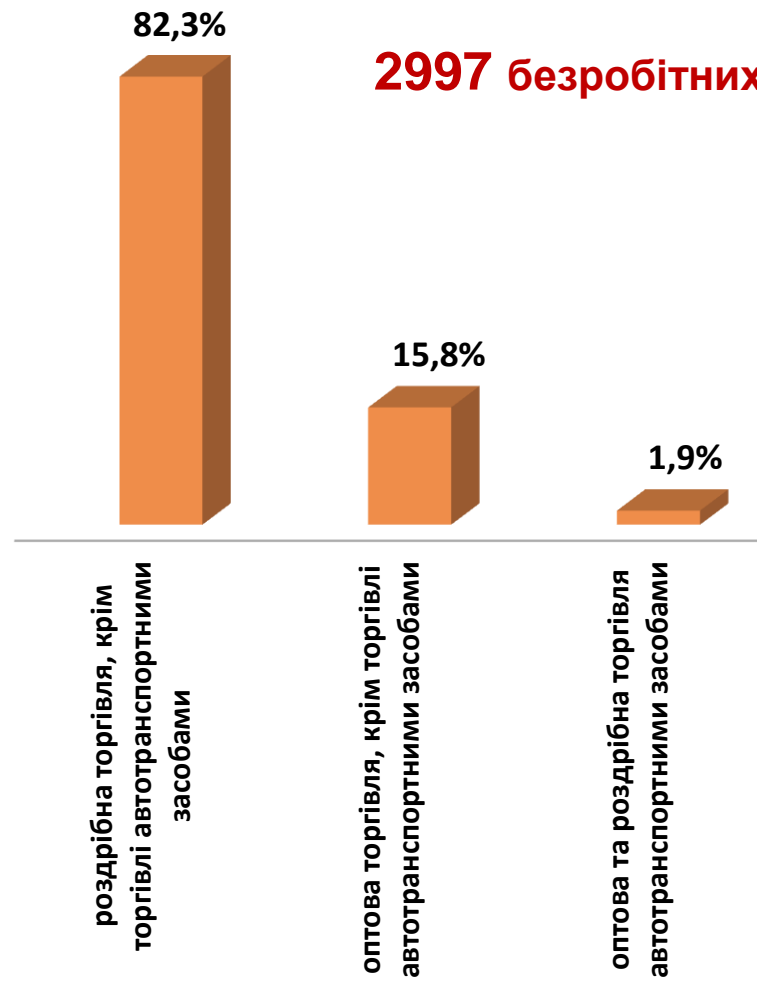
■ Чисельність безробітних, осіб



Структура вакансій за видами оптової та роздрібної торгівлі, %



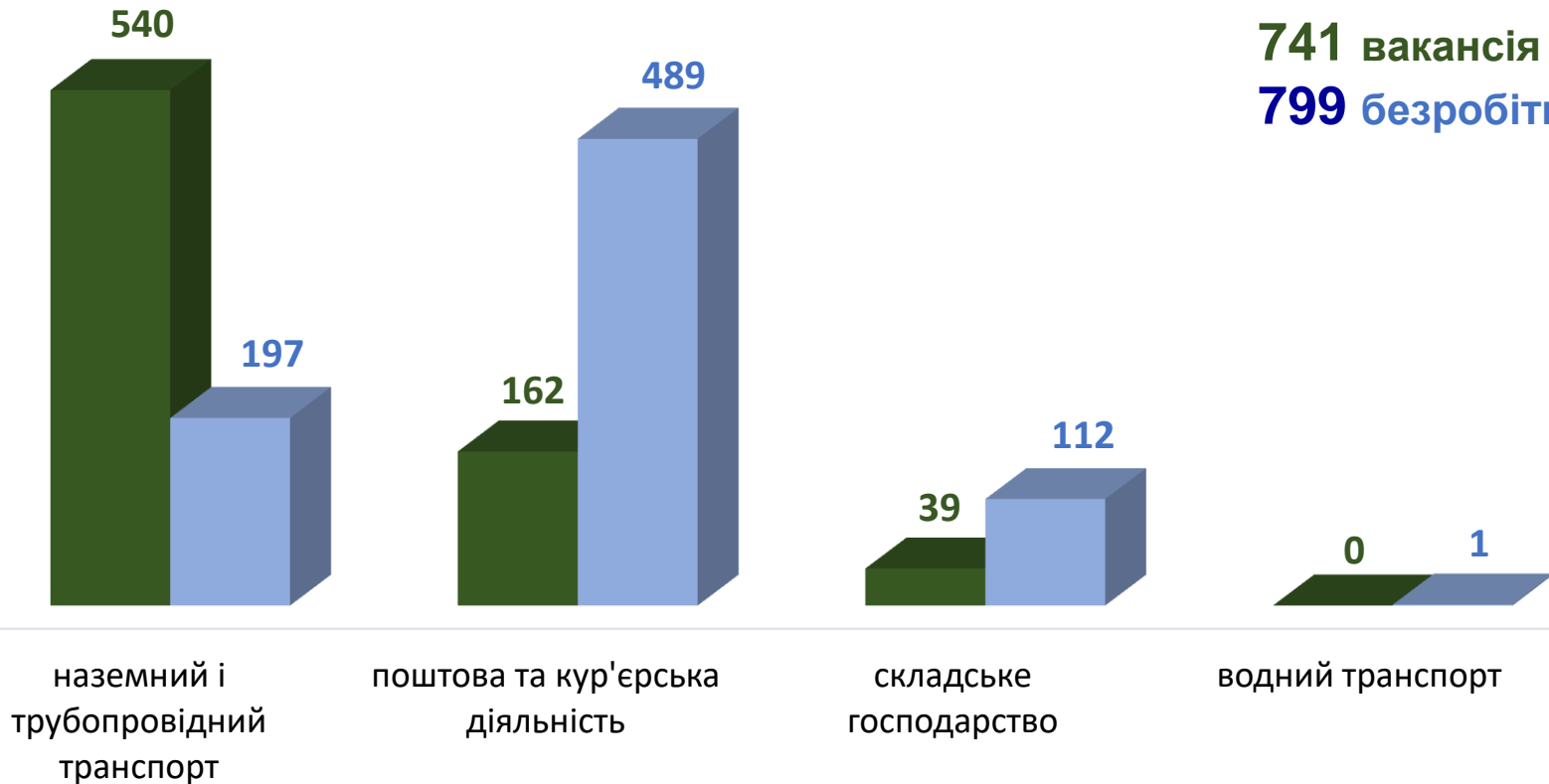
Структура безробітних за видами оптової та роздрібної торгівлі, %





Кількість вакансій та чисельність безробітних у сфері транспорту

Усього:
741 вакансія
799 безробітних

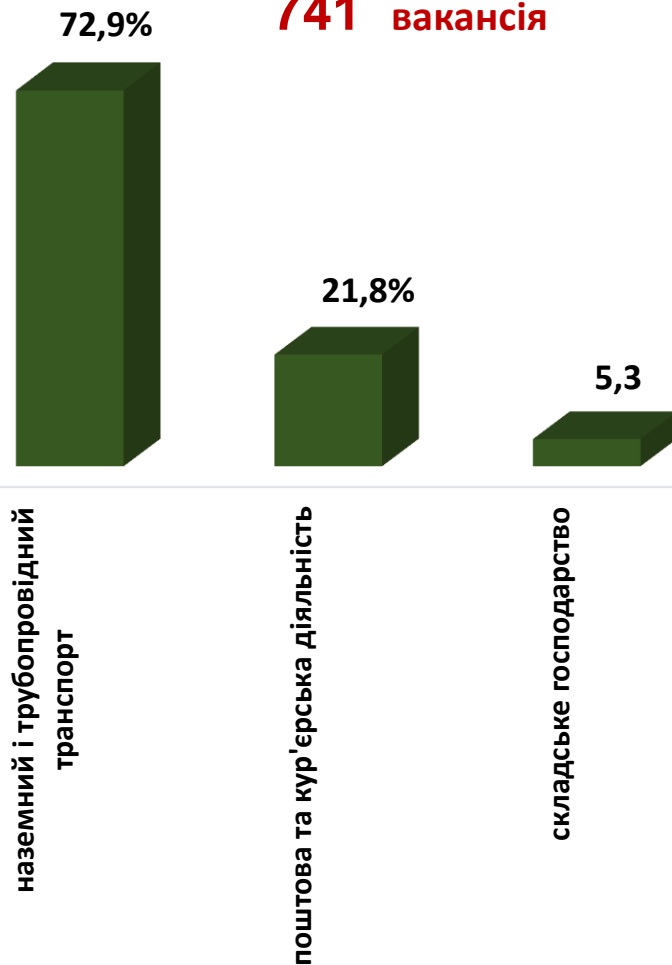


■ кількість вакансій, одиниць ■ чисельність безробітних, осіб



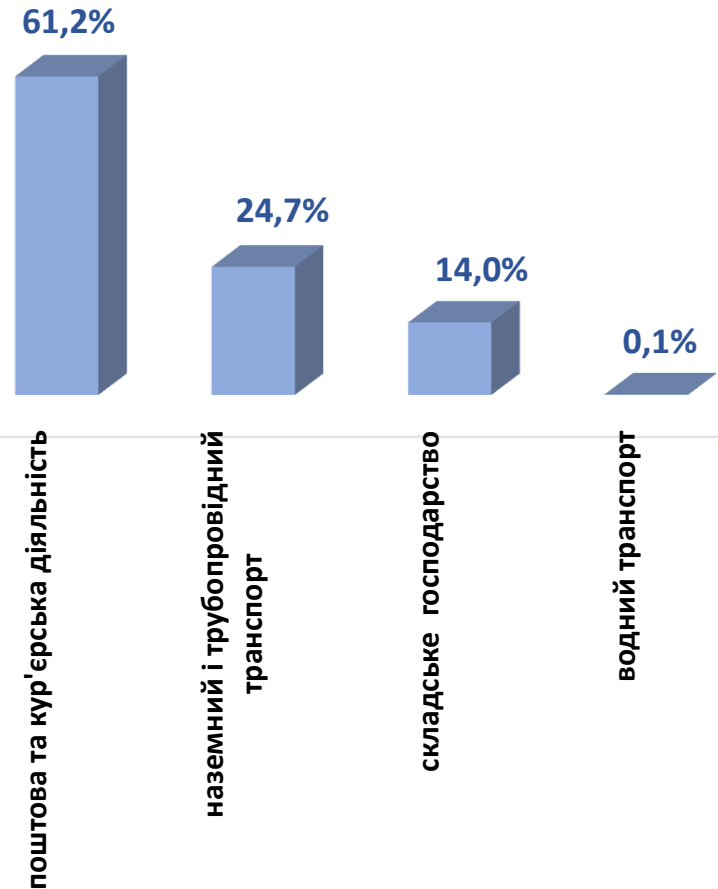
Структура вакансій, % у сфері транспорту

741 вакансія



Структура безробітних, % у сфері транспорту

799 безробітних





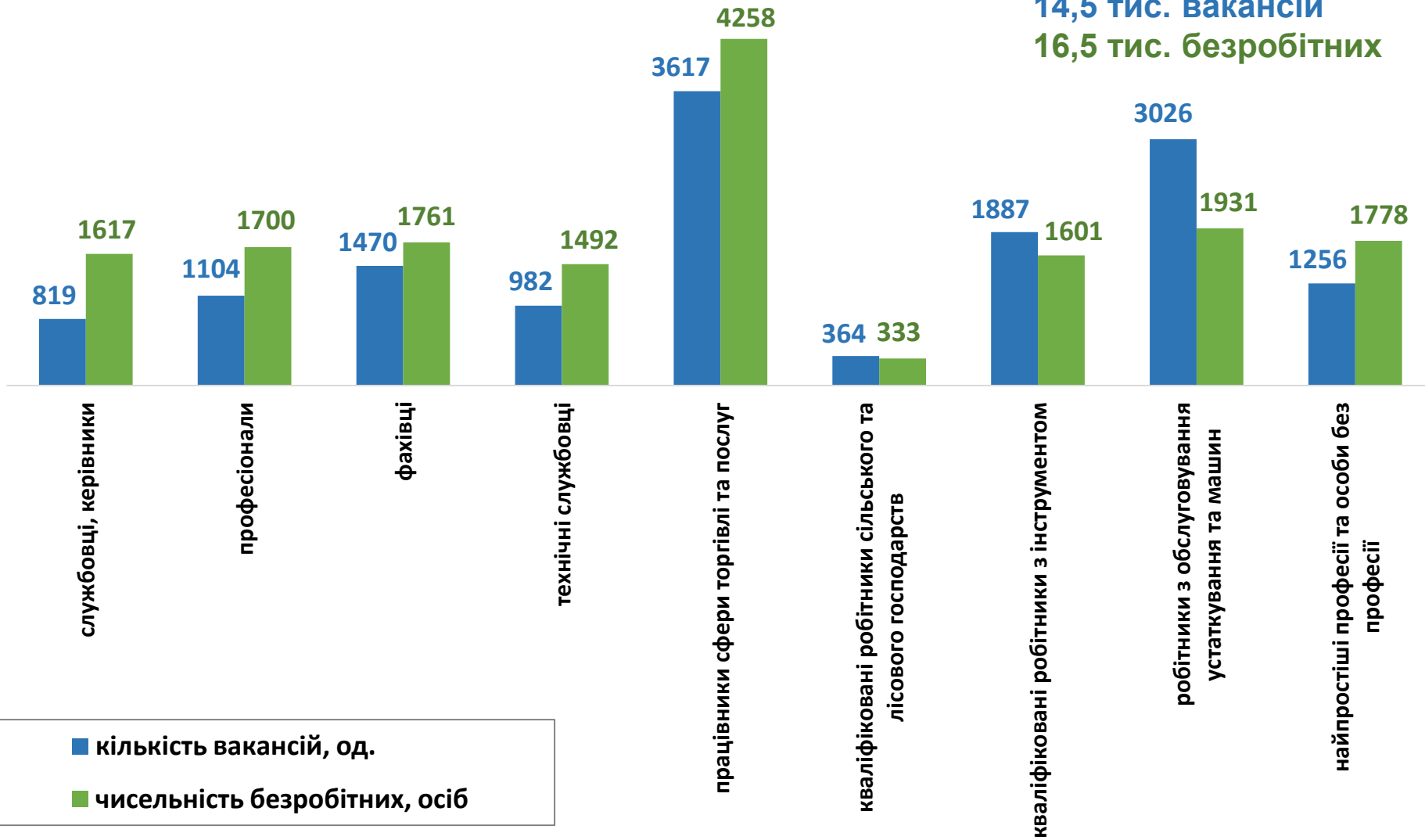
Кількість вакансій та чисельність безробітних

(за професійними групами)

Усього:

14,5 тис. вакансій

16,5 тис. безробітних



■ кількість вакансій, од.

■ чисельність безробітних, осіб

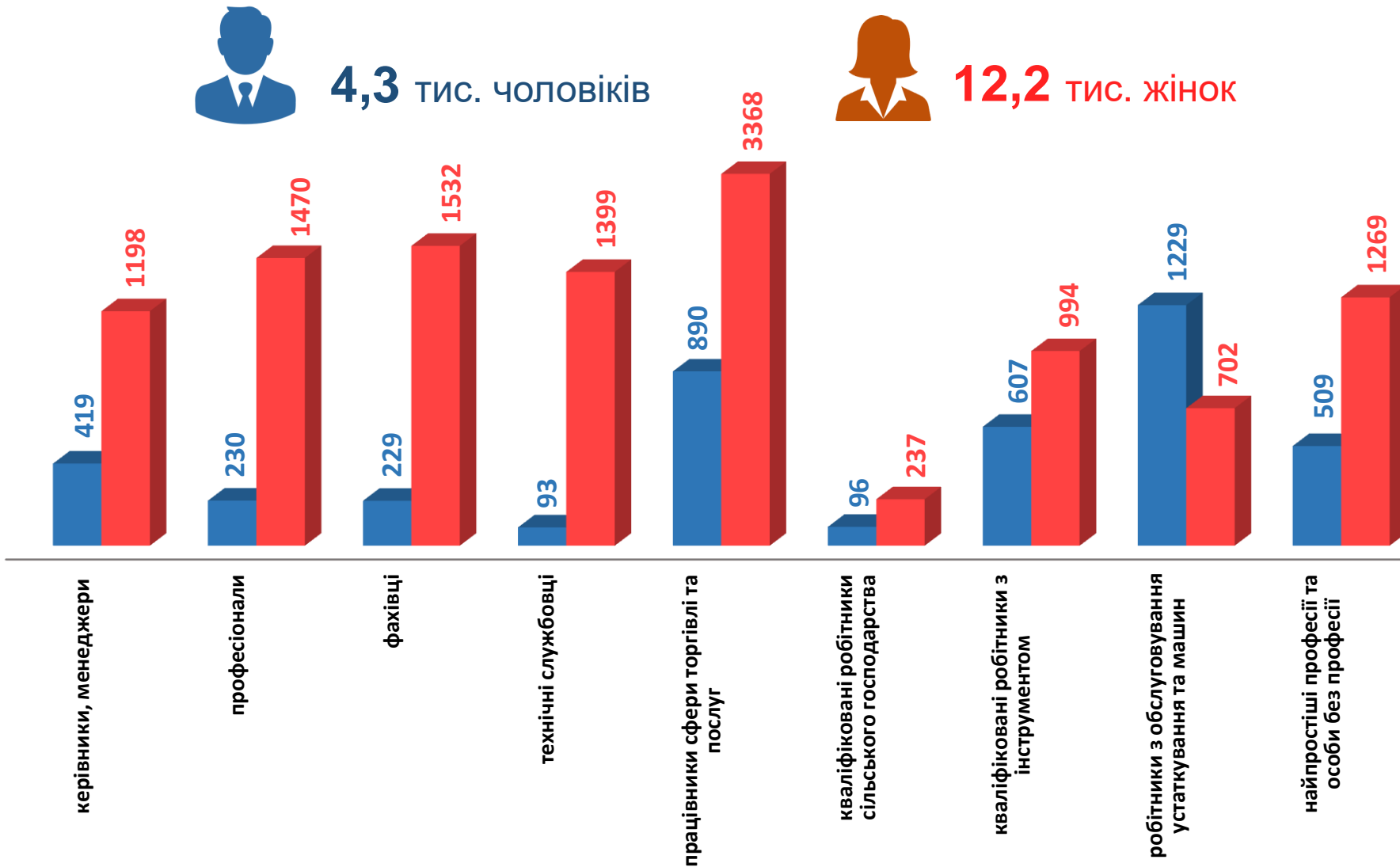
Чисельність безробітних за статтю (за статтю та професійними групами)



4,3 тис. чоловіків



12,2 тис. жінок

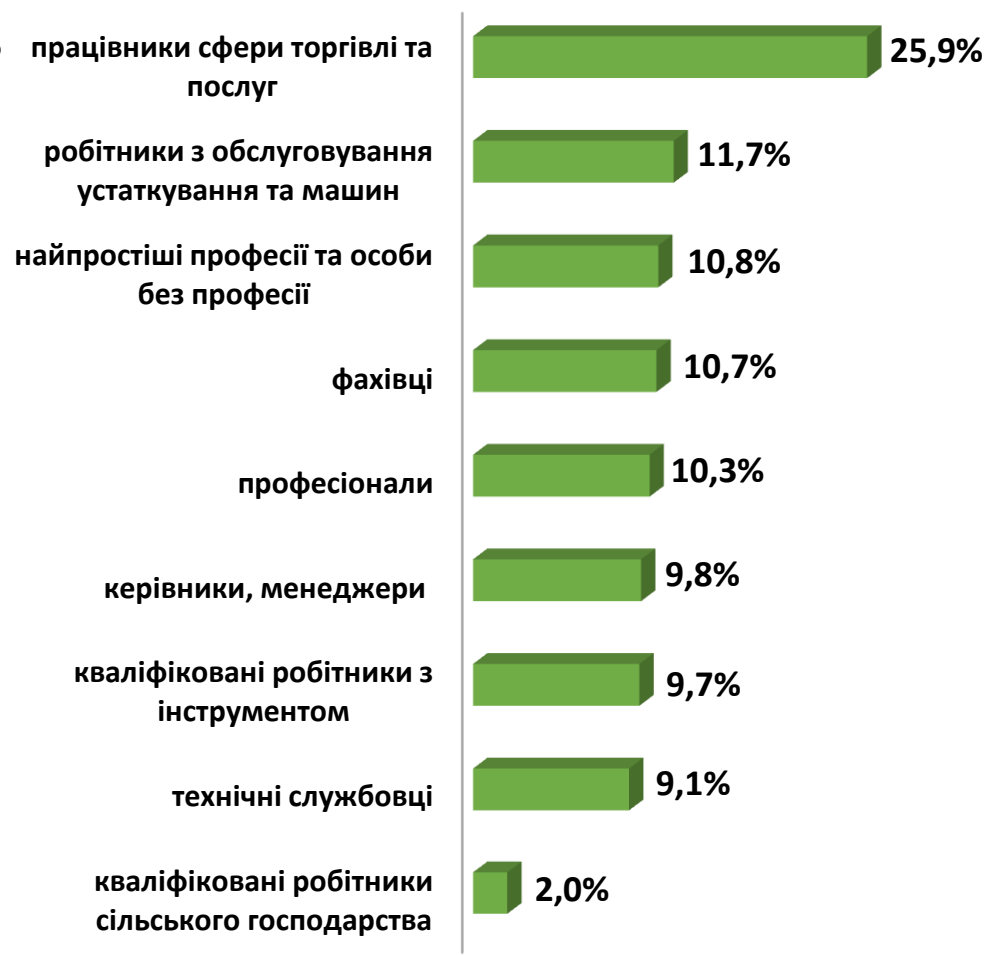




Структура вакансій за професійними групами, %



Структура безробітних за професійними групами, %



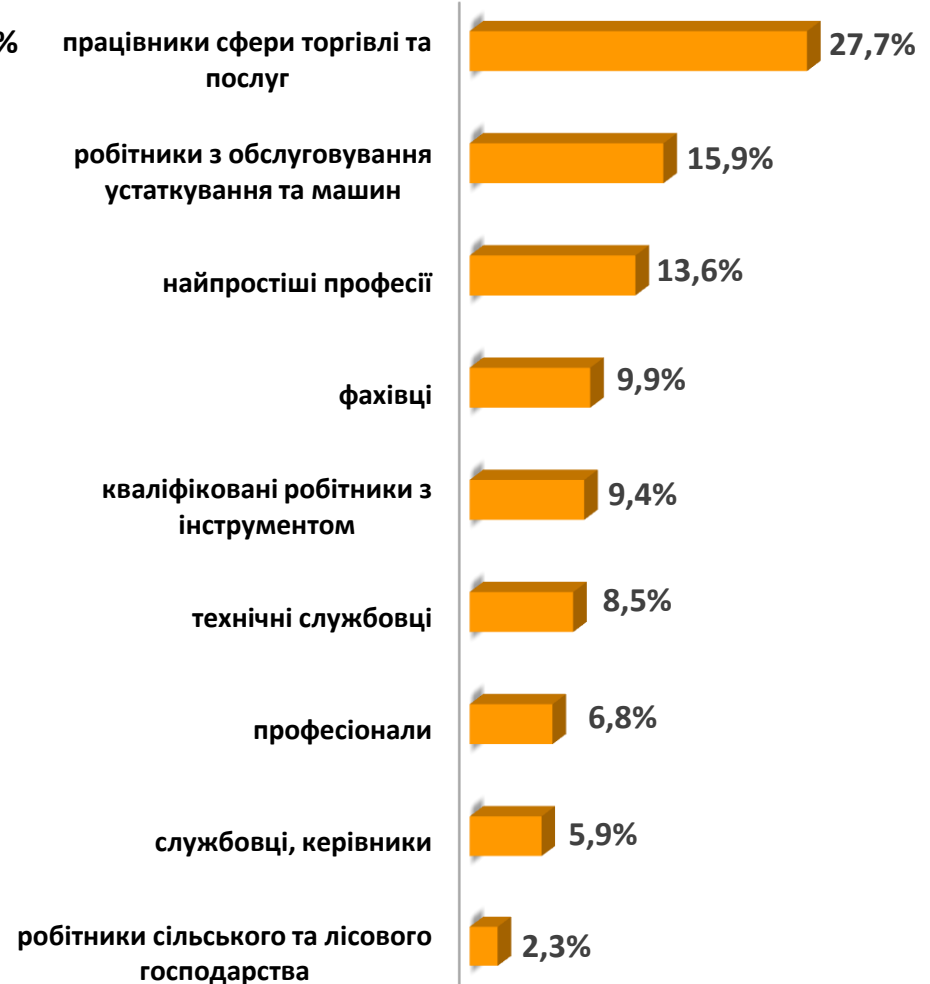


Структура працевлаштованих безробітних, %

За видами економічної діяльності



За професійними групами





Структура працевлаштованих безробітних, %

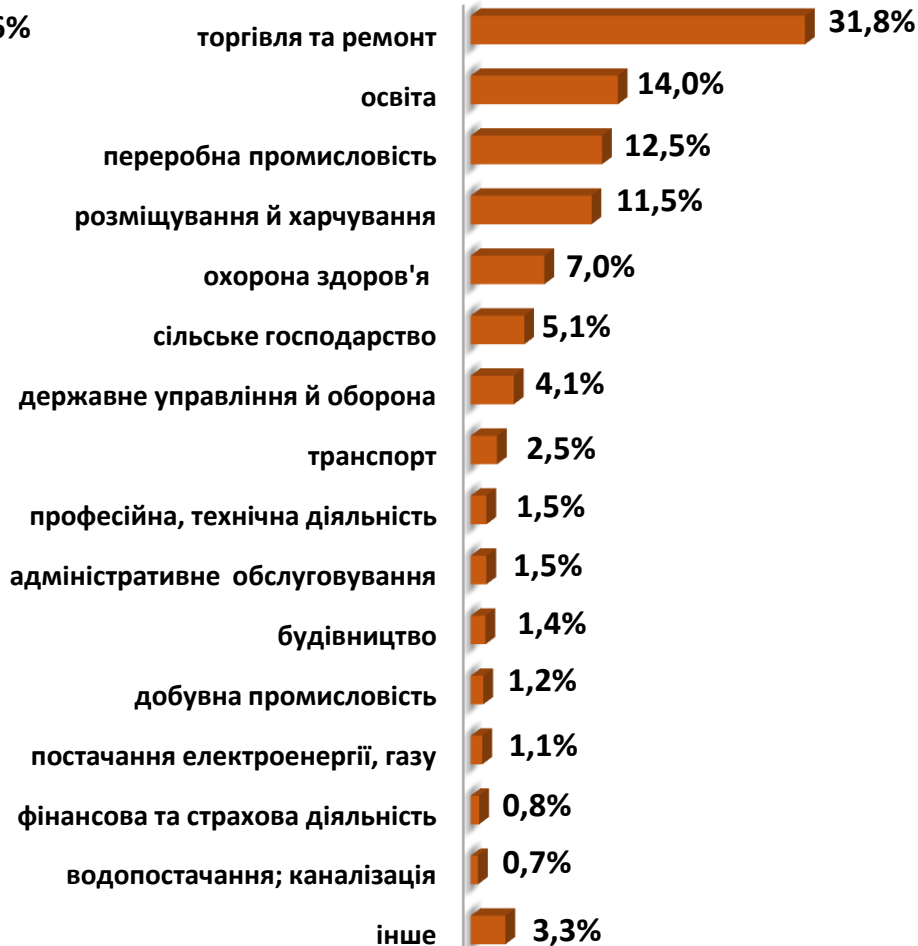
(за статтю та видами економічної діяльності)



ЧОЛОВІКИ



ЖІНКИ

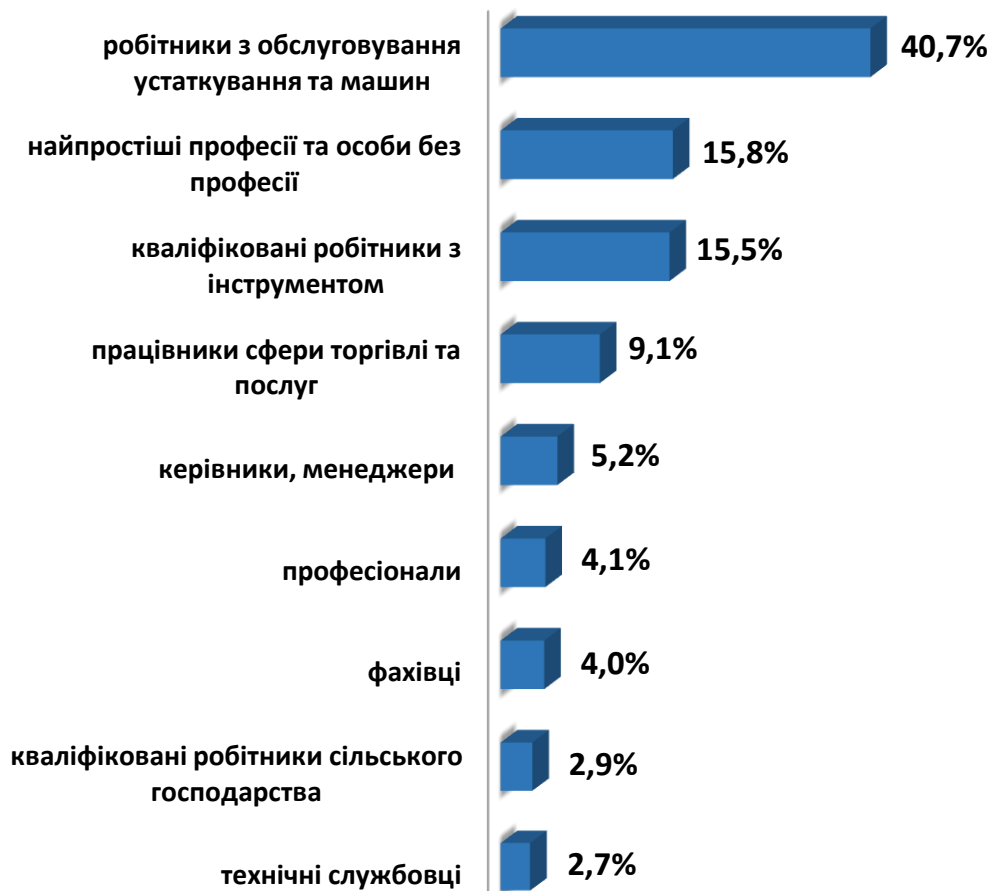


Структура працевлаштованих безробітних, %

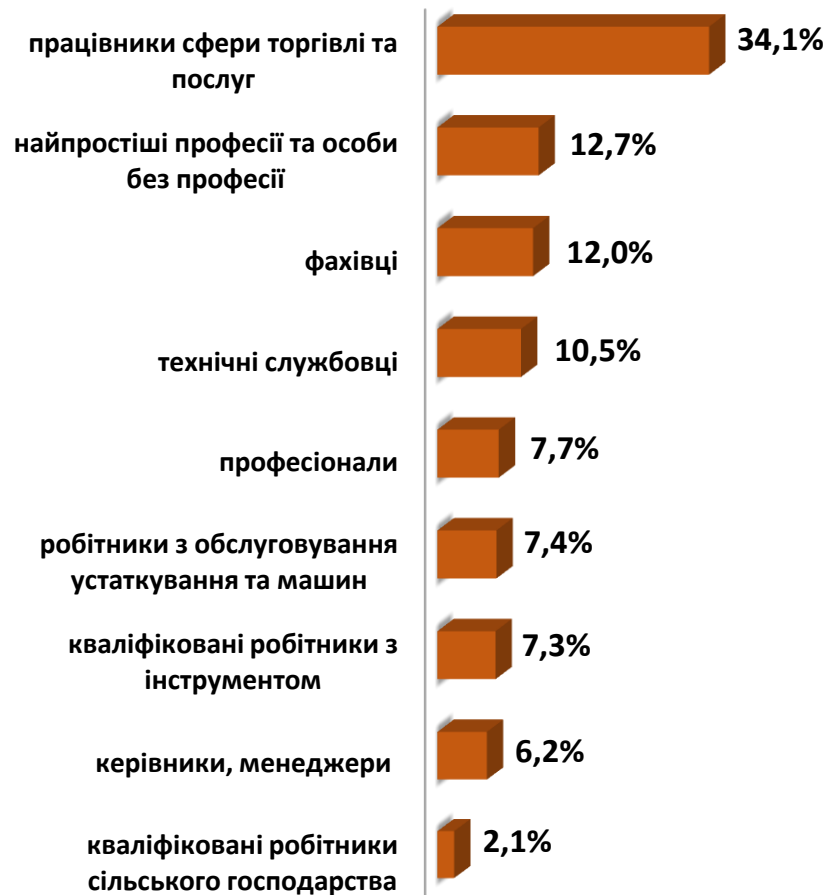


(за статтю та професійними групами)

ЧОЛОВІКИ

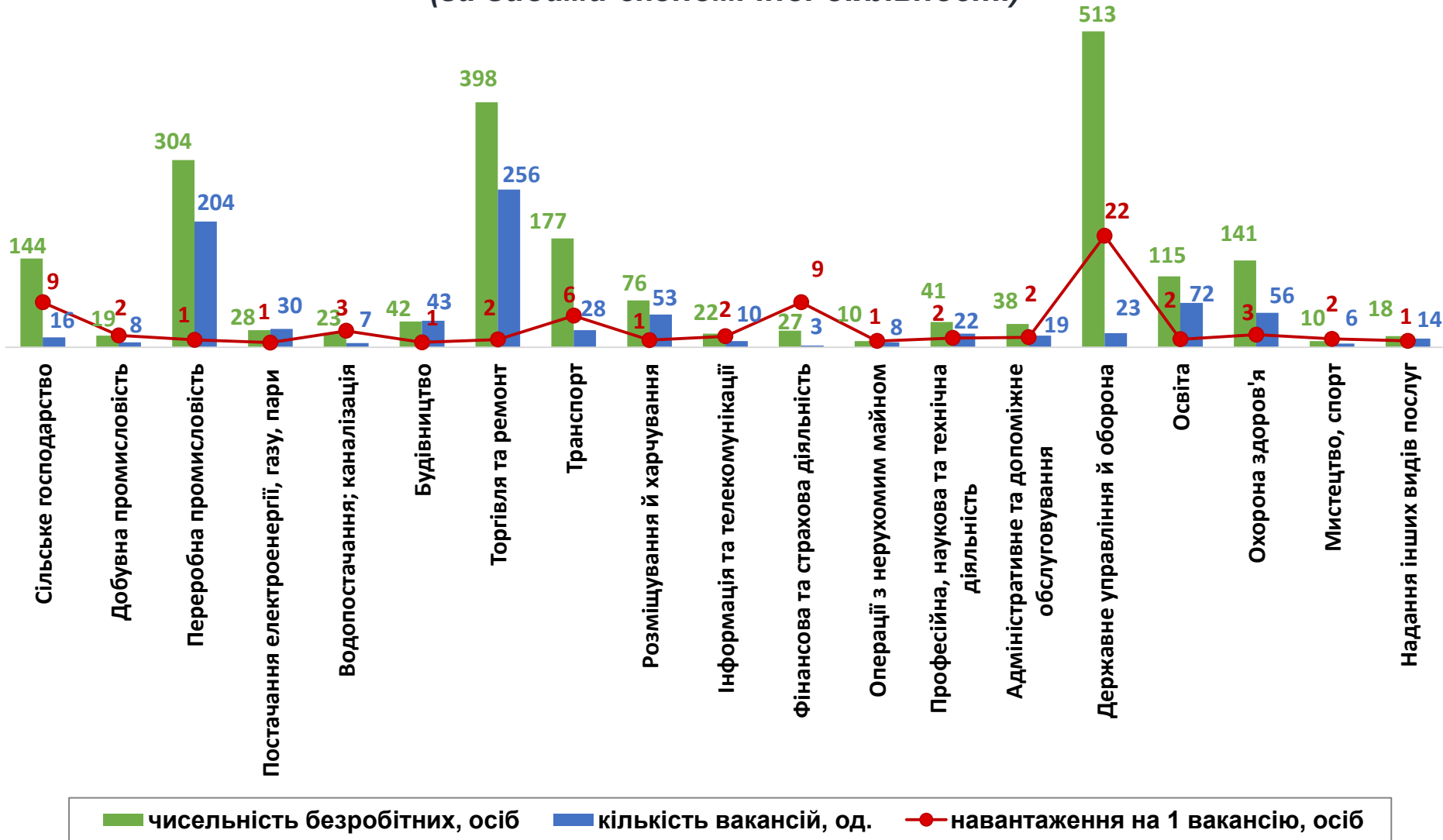


ЖІНКИ





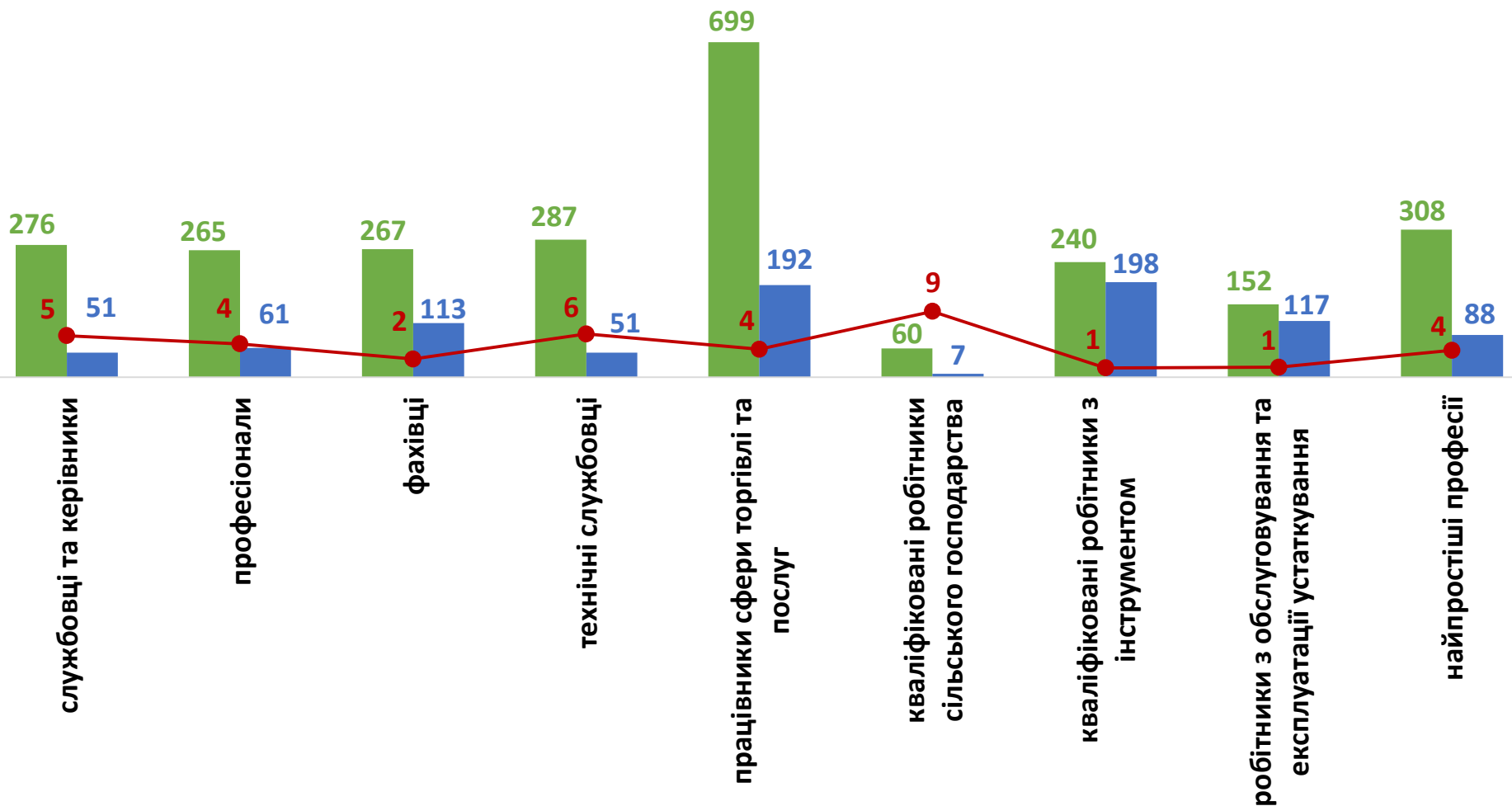
Чисельність зареєстрованих безробітних, кількість вакансій та чисельність претендентів на 1 вакансію, станом на 1 січня 2024 р. (за видами економічної діяльності)





Чисельність зареєстрованих безробітних, кількість вакансій та кількість претендентів на 1 вакансію, станом на 1 січня 2024 р.

(за професійними групами)



■ чисельність безробітних, осіб ■ кількість вакансій, од. ● навантаження на 1 вакансію, осіб



Професії, за якими кількість вакансій є найбільшою, станом на 1 січня 2024 року за професійними групами **ТОП-10**

Керівники, менеджери

менеджер (управитель) із збуту

менеджер (управитель)

головний бухгалтер

майстер виробничої дільниці

майстер з ремонту

менеджер (управитель) з логістики

директор установи (підприємства, організації)

начальник відділу

головний енергетик

майстер

Професіонали, фахівці

бухгалтер

сестра медична (брат медичний)

фармацевт

спеціаліст державної служби (місцевого самоврядування)

механік

експедитор

фахівець

вихователь

педагог соціальний

диспетчер



Професії, за якими кількість вакансій є найбільшою, станом на 1 січня 2024 року за професійними групами **ТОП-10**

Технічні службовці

адміністратор

касир торговельного залу

оператор інформаційно-комунікаційних
мереж

службовець на складі (комірник)

оператор комп'ютерного набору

секретар

приймальник замовлень

касир

оператор поштового зв'язку

агент з постачання

Працівники сфери торгівлі та послуг

продавець продовольчих товарів

продавець-консультант

кухар

офіціант

продавець непродовольчих товарів

виробник харчових напівфабрикатів

охоронник

бариста

комплектувальник товарів

бармен



Професії, за якими кількість вакансій є найбільшою, станом на 1 січня 2024 року за професійними групами **ТОП-10**

Кваліфіковані робітники сільського господарства

робітник фермерського господарства

птахівник

оператор птахофабрик та механізованих
ферм

лісоруб

Кваліфіковані робітники з інструментом

швачка

в'язальник схемних джгутів, кабелів та
шнурів

монтер кабельного виробництва

пекар

слюсар з ремонту колісних транспортних
засобів

електрозварник ручного зварювання

слюсар-ремонтник

тісторіб

бетоняр

елетрогазозварник



Професії, за якими кількість вакансій є найбільшою, станом на 1 січня 2024 року
за професійними групами **ТОП-10**

Робітники з обслуговування устаткування

водій автотранспортних засобів

дорожній робітник

машиніст екскаватора

оператор лінії з оброблення кольорових металів

оператор котельні

токарь

фрезерувальник

оператор пульта керування

оператор виробничої ділянки

складальник

Найпростіші професії

підсобний робітник

прибиральник службових приміщень

вантажник

укладальник-пакувальник

двірник

кухонний робітник

прибиральник виробничих приміщень

робітник з благоустрою

прибиральник територій

мийник посуду



Професії, по яких чисельність безробітних є найбільшою, станом на 1 січня 2024 року (ТОП-20)

✓ продавець продовольчих товарів

✓ стрілець

✓ листоноша (поштар)

✓ підсобний робітник

✓ прибиральник службових приміщень

✓ продавець-консультант

✓ бухгалтер

✓ кухар

✓ продавець непродовольчих товарів

✓ водій автотранспортних засобів

✓ монтер кабельного виробництва

✓ менеджер (управитель)

✓ швачка

✓ адміністратор

✓ вчитель закладу загальної середньої освіти

✓ помічник вихователя

✓ молодша медична сестра (молодший медичний брат)

✓ сестра медична (брат медичний)

✓ охоронник

✓ спеціаліст державної служби (місцевого самоврядування)

Професії, по яких чисельність безробітних за статтю є найбільшою, станом на 1 січня 2024 року

ТОП-10



Чоловіки

- ✓ стрілець
- ✓ водій автотранспортних засобів
- ✓ охоронник
- ✓ командир відділення
- ✓ підсобний робітник
- ✓ механік-водій
- ✓ майстер
- ✓ менеджер (управитель)
- ✓ кухар
- ✓ лісоруб



Жінки

- ✓ продавець продовольчих товарів
- ✓ листоноша (поштар)
- ✓ прибиральник службових приміщень
- ✓ бухгалтер
- ✓ продавець-консультант
- ✓ кухар
- ✓ підсобний робітник
- ✓ продавець непродовольчих товарів
- ✓ монтер кабельного виробництва
- ✓ менеджер (управитель)