



СИТУАЦІЯ НА РИНКУ ПРАЦІ ТА ДІЯЛЬНІСТЬ ІВАНО- ФРАНКІВСЬКОЇ ОБЛАСНОЇ СЛУЖБИ ЗАЙНЯТОСТІ У СІЧНІ 2022 РОКУ

www.dcz.gov.ua

Щодо зайнятості населення.

За даними Державної служби статистики України, кількість зайнятого населення Івано-Франківської області у віці 15-70 років за 9 місяців 2021 року, у порівнянні з відповідним періодом 2020 року, скоротилася на 4,6 тис. осіб та становила 544,6 тис. осіб. Рівень зайнятості населення у віці 15-70 років знизився з 54,2% до 53,9% (в Україні – з 56,5% до 56,0%).

Щодо обсягів безробіття (за методологією МОП).

Кількість безробітного населення (за методологією МОП) у віці 15-70 років за 9 місяців 2021 року, у порівнянні з січнем-вереснем 2020 року, зросла на 0,5 тис. осіб та становила 49,9 тис. осіб.

Рівень безробіття населення (за методологією МОП) у віці 15-70 років зріс з 8,3% до 8,4% робочої сили (в Україні – з 9,3% до 9,7% робочої сили).

Необхідно зазначити, що рівень безробіття в країнах Європейського Союзу скоротився з 7,7% до 6,7%, зокрема, серед молоді у віці до 25 років – з 18,0% до 16,0% робочої сили відповідного віку.

Щодо розміру середньої заробітної плати штатних працівників у грудні 2021 року.

Середній розмір заробітної плати штатних працівників у Івано-Франківській області у грудні 2021 року, порівняно з груднем 2020 року, зріс на 13,6 % та становив 14,0 тис. гривень (в Україні – 17,5 тис. грн).

При цьому, існують суттєві регіональні диспропорції в оплаті праці. Заробітну плату у розмірі, вищому за середній по країні, отримували лише працівники у м. Києві (26,8 тис. грн.) та Миколаївській області (18,4 тис. грн.) областях.

Ситуація на ринку праці

Найбільш оплачуваними на Івано-Франківщині у грудні 2021 року були працівники державного управління й оборони (22,2 тис. грн), сільського, лісового та рибного господарств (17,2 тис. грн), фінансової та страхової діяльності (17,1 тис. грн), промисловості (16,1 тис. грн), професійної, наукової та технічної діяльності (15,9 тис. грн). Найменший розмір заробітної плати зафіксовано у працівників, які виконували роботи у будівництві (8,5 тис. грн), здійснювали операції з нерухомим майном (8,6 тис. грн), оптової та роздрібною торгівлі (9,4 тис. грн).

Щодо запланованого масового вивільнення працівників.

Протягом січня 2022 року роботодавцями було подано інформацію про заплановане масове вивільнення 316 працівників, що у 4,9 раза менше, ніж у січні 2021 року.

Із загальної кількості попереджених про масове вивільнення 62,0% становили працівники сфери охорони здоров'я та надання соціальної допомоги; 31,3% – працівники державного управління й оборони.

Щодо надання послуг службою зайнятості.

Послугами служби зайнятості Івано-Франківської області у січні 2022 року скористалися 11,0 тис. осіб, з них 9,8 тис. зареєстрованих безробітних, що на 36% або 5,5 тис. осіб менше, ніж у відповідному періоді минулого року. Допомогу по безробіттю отримували 9,0 тис. осіб (зменшення на 36% або 5,0 тис осіб). За сприяння служби зайнятості у січні 2022 року працевлаштовано 760 осіб, зокрема, 640 зареєстрованих безробітних.

За видами економічної діяльності, найбільше безробітних працевлаштовано у сфері торгівлі та послуг (27,8%), переробній промисловості (16,7%), тимчасовому розміщуванні (13,1%), освіті (8,3%).

Ситуація на ринку праці

За професійними групами, 25% працевлаштованих – це працівники сфери торгівлі та послуг, 22% – професіонали і фахівці, 12% – некваліфіковані працівники, 11% – робітники з обслуговування, експлуатації устаткування та машин, 10% – кваліфіковані робітники з інструментом, 10% – службовці, керівники.

У січні 2022 року за направленням обласної служби зайнятості 426 осіб з числа безробітних проходили професійне навчання. Зокрема, кількість безробітних, які навчалися у центрах професійно-технічної освіти державної служби зайнятості, становила 105 осіб.

До участі у громадських та інших роботах тимчасового характеру залучено 25 осіб.

Станом на 1 лютого 2022 року послуги обласної служби зайнятості отримували 8,6 тис. осіб, що мали статус безробітного, що на 36% менше, ніж на відповідну дату минулого року. Допомогу по безробіттю отримували 7,5 тис. осіб, що на 36% менше, ніж на 1 лютого 2021 року.

За статтю: у загальній кількості зареєстрованих безробітних чоловіки становили 3,1 тис. осіб (або 36%), жінки – 5,5 тис. осіб (або 64%).

За віковими групами: 31% зареєстрованих безробітних були у віці до 35 років; 29% – у віці від 35 до 45 років; 24% – у віці від 45 до 55 років; 16% – понад 55 років.

За освітою: 59% зареєстрованих безробітних мали вищу освіту, 26% – професійно-технічну, 15% – загальну середню освіту.

За видами економічної діяльності: серед зареєстрованих безробітних 20% раніше були зайняті у державному управлінні й обороні, 19% – у торгівлі та ремонті, 17% – у переробній промисловості, 8% – в охороні здоров'я, 7% – у сільському, лісовому та рибному господарствах.

Ситуація на ринку праці

За професійними групами, серед зареєстрованих безробітних переважають працівники:

- сфери торгівлі та послуг – 17% (продавець, кухар, молодша медична сестра, охоронник, соціальний робітник, стрілець);
- службовці та керівники – 16% (директор малої торговельної фірми, менеджер (управитель) із збуту, головний бухгалтер, менеджер (управитель), начальник відділу);
- професіонали – 14% (спеціаліст державної служби, вчитель закладу загальної середньої освіти, економіст, юрист, бібліотекар);
- фахівці – 14% (бухгалтер, сестра медична, вихователь, фахівець, представник торговельний, помічник члена комісії);
- робітники з обслуговування устаткування та машин – 12% (водій автотранспортних засобів, тракторист, оператор заправних станцій, дорожній робітник, оператор котельні).

Станом на 1 лютого 2022 року кількість вакансій, заявлених роботодавцями до служби зайнятості, становила 1,2 тис., що на 9,5% більше, ніж на відповідну дату минулого року.

За видами економічної діяльності більшість вакансій налічувалась на підприємствах оптової та роздрібної торгівлі (23%), переробної промисловості (15%), в транспорті (12%), в тимчасовому розміщенні й організації харчування (12%), в державному управлінні й обороні (6%).

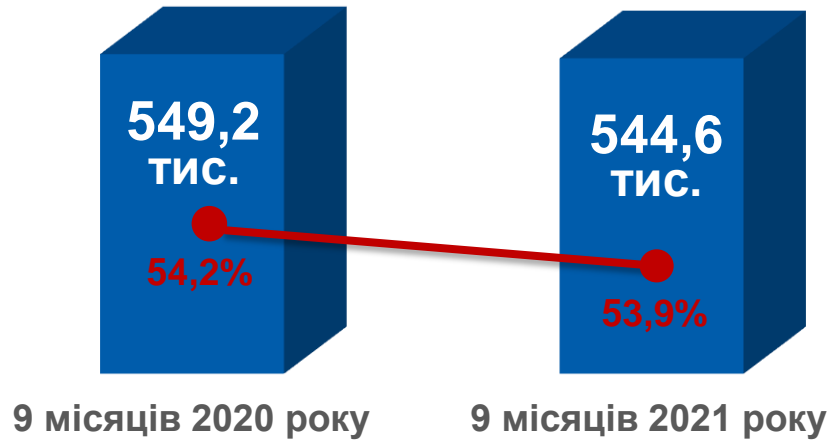
У професійному розрізі, найбільше вакансій подано для працевлаштування:

- працівників сфери торгівлі та послуг – 25% (продавець, кухар, офіціант, охоронник, покоївка, перукар, бармен);
- кваліфікованих робітників з інструментом – 18% (швачка, електрозварник ручного зварювання, слюсар-ремонтник, пекар, електрогазозварник, електромонтажник з освітлення, штукатур);

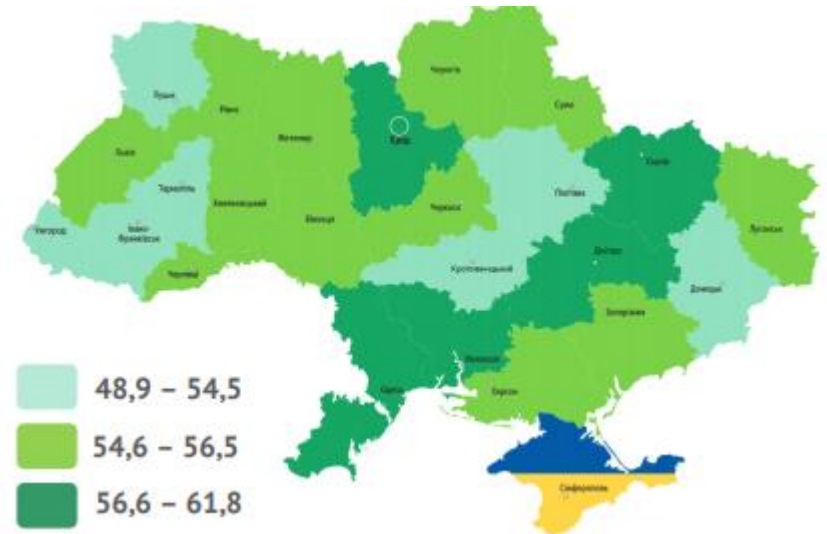
Ситуація на ринку праці

- робітників з обслуговування, експлуатації устаткування – 13% (водій автотранспортних засобів, черговий стрілочного поста, водій тролейбуса, машиніст (кочегар) котельної, оператор заправних станцій);
- фахівців – 11% (бухгалтер, асистент фармацевта, сестра медична (брат медичний), експедитор, електромеханік дільниці);
- технічних службовців – 9% (касир торговельного залу, адміністратор, касир квитковий, листоноша (поштар), обліковець);
- професіоналів – 9% (інспектор, фармацевт, спеціаліст державної служби (місцевого самоврядування), адміністратор бази даних, фахівець з публічних закупівель);
- некваліфікованих працівників – 8% (вантажник, прибиральник службових приміщень, підсобний робітник, кухонний робітник, двірник);
- керівників, менеджерів – 6% (менеджер (управитель зі збуту), менеджер (управитель) в роздрібній торгівлі непродовольчими товарами, керівник структурного підрозділу – головний спеціаліст, головний бухгалтер, майстер).

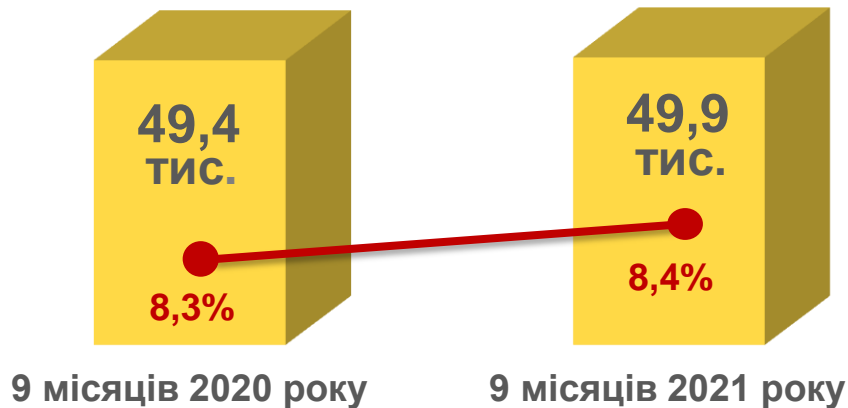
Зайняте населення у віці 15-70 років (чисельність та рівень)



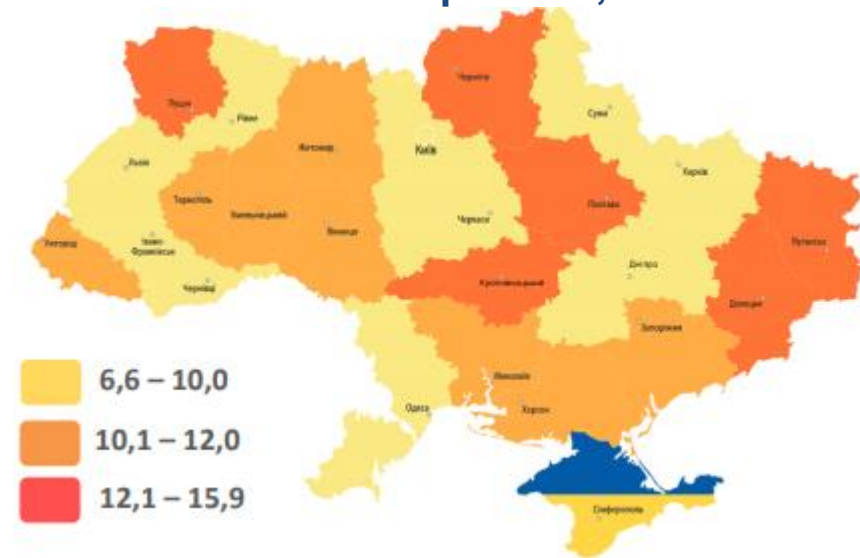
Рівень зайнятості, %



Безробітне населення у віці 15-70 років (чисельність та рівень за МОП)



Рівень безробіття, %

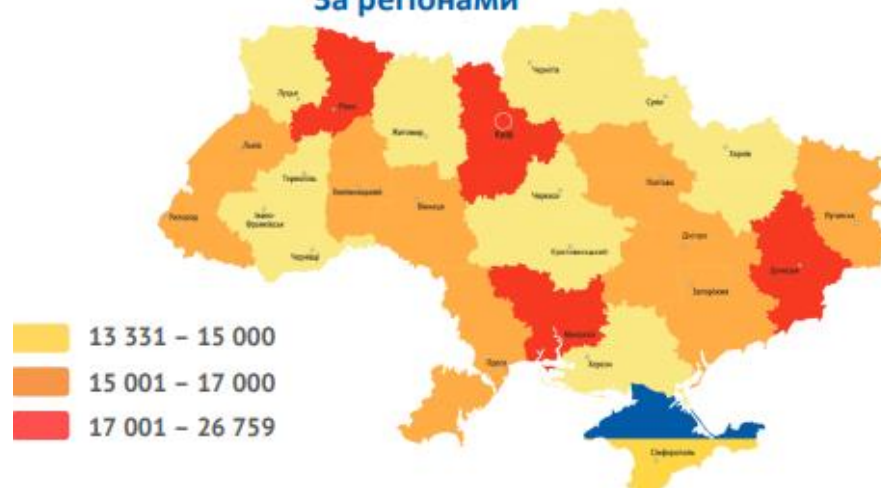


У грудні 2021 року середній розмір заробітної плати становив – 14,0 тис. грн.

За видами економічної діяльності

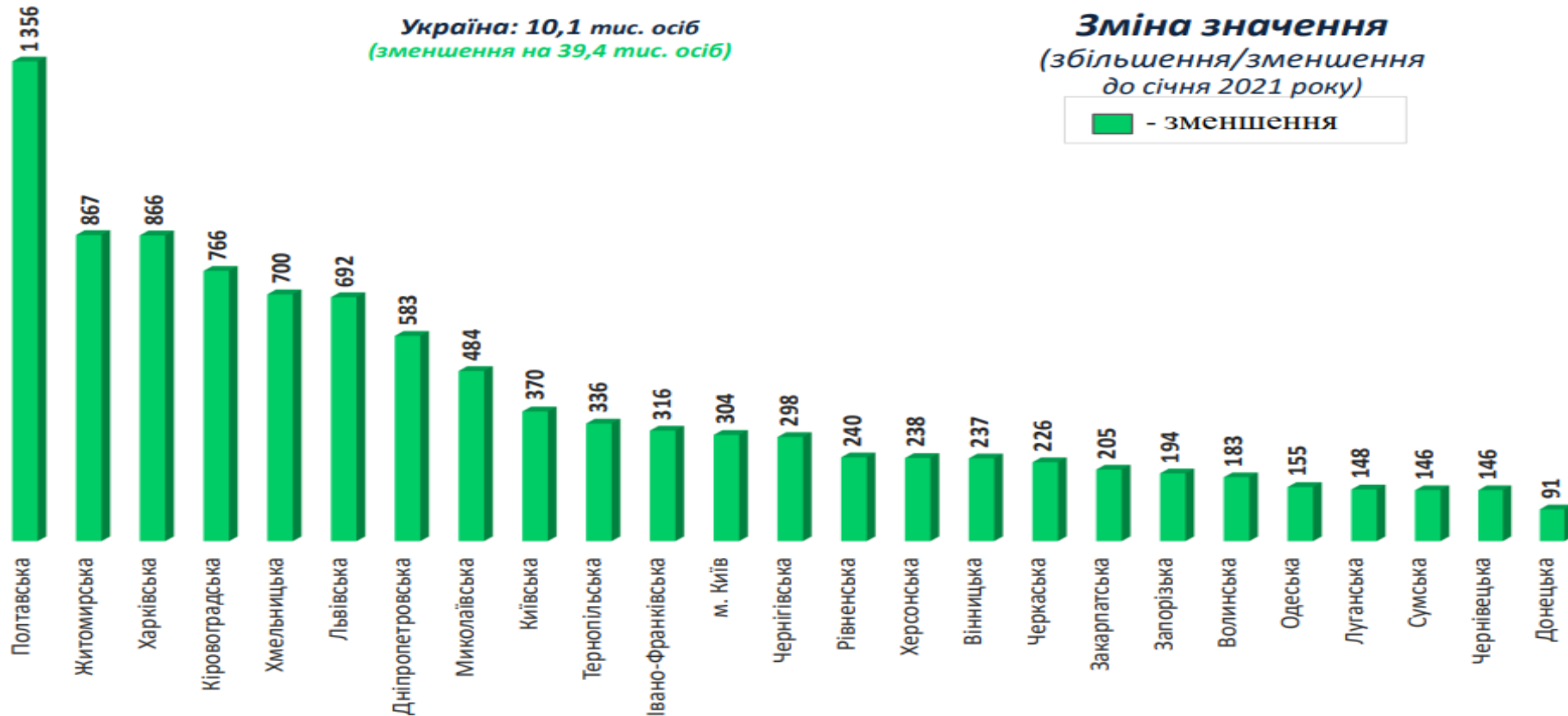


За регіонами



За видами промислової діяльності





Кількість осіб, попереджених про заплановане масове вивільнення за видами економічної діяльності у січні 2022 року

Кількість осіб



Зміна значення

(збільшення/зменшення до січня 2021 року)



Кількість осіб, попереджених про заплановане масове вивільнення за професійними групами у січні 2022 року



Кількість осіб



Зміна значення

(збільшення/зменшення до січня 2021 року)



■ Збільшення

■ Зменшення



❖ Мали статус безробітного

9,8 тис. осіб

❖ Працевлаштовано

760 осіб

з них, безробітних

640 осіб

❖ Проходили професійне навчання

426 осіб

з них, в ЦПТО

105 осіб

❖ Брали участь у громадських роботах та інших роботах тимчасового характеру

25 осіб

❖ Отримували допомогу по безробіттю

9,0 тис. осіб

❖ Кількість роботодавців, які співпрацювали з службою зайнятості

1,0 тис. осіб

❖ Кількість вакансій

1,9 тис. од.



За видами економічної діяльності



За професійними групами





Кількість зареєстрованих безробітних в
ДСЗ – 8,6 тис. осіб (зменшення на 36%)

За статтю

64%

36%

■ жінки

■ чоловіки

За віковими групами

31%

29%

40%

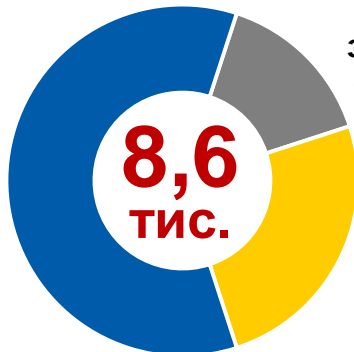
■ до 35 років

■ 35-44 років

■ понад 45 років

За освітою

59,0%
вища



8,6
ТИС.

15,0%
загальна
середня

26,0%
професійн
о-технічна

Особливі категорії

221

особа
(2,6%)

учасники АТО

17 осіб
(0,2%)

внутрішньо переміщені
особи

510 осіб
(6,0%)

особи з інвалідністю

319 осіб
(3,7%)

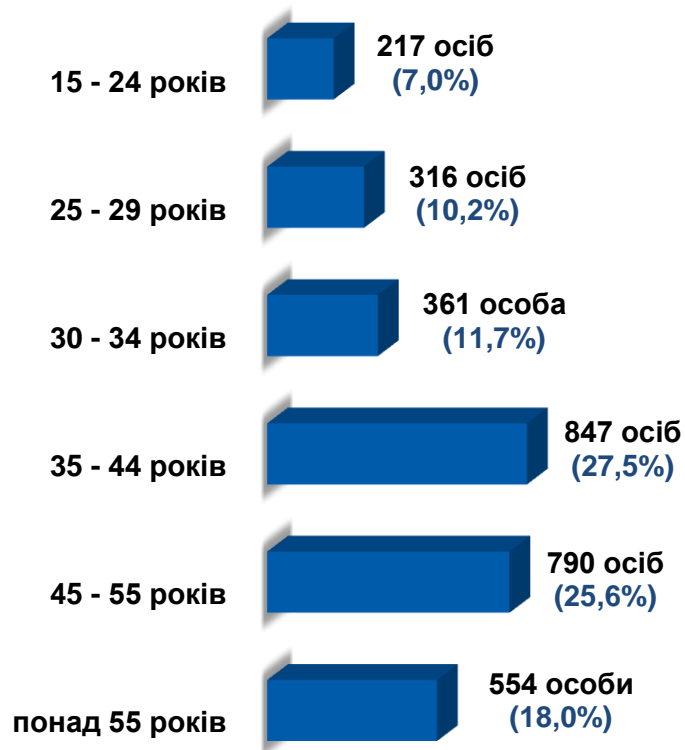
особи, яким залишилося
10 і менше років до пенсії

162
особи
(1,9%)

випускники навчальних
закладів



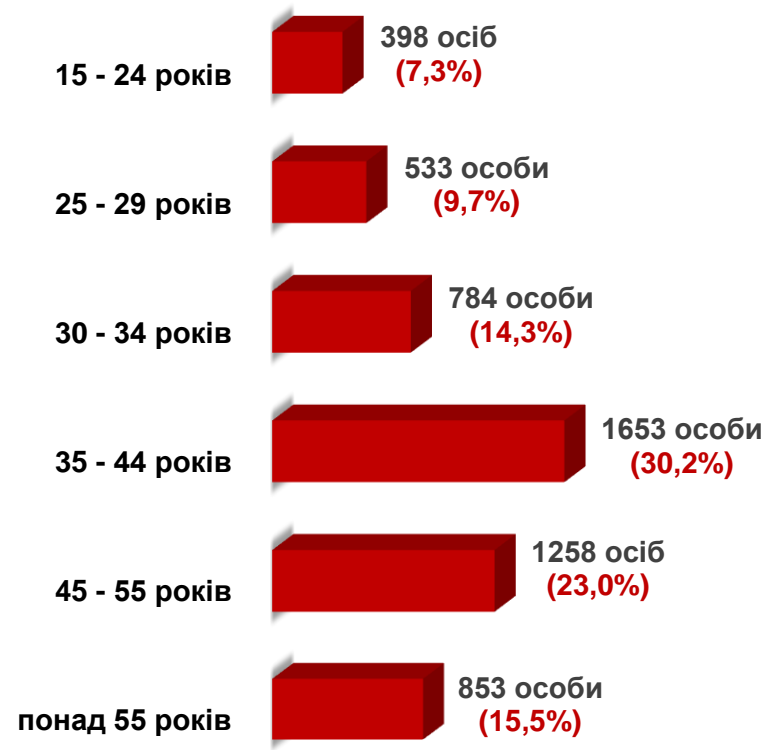
- чоловіки



Всього чоловіків: 3085 осіб



- жінки



Всього жінок: 5479 осіб

Структура безробітних,
zareєстрованих у службі зайнятості,
станом на 1 лютого 2022 року, %

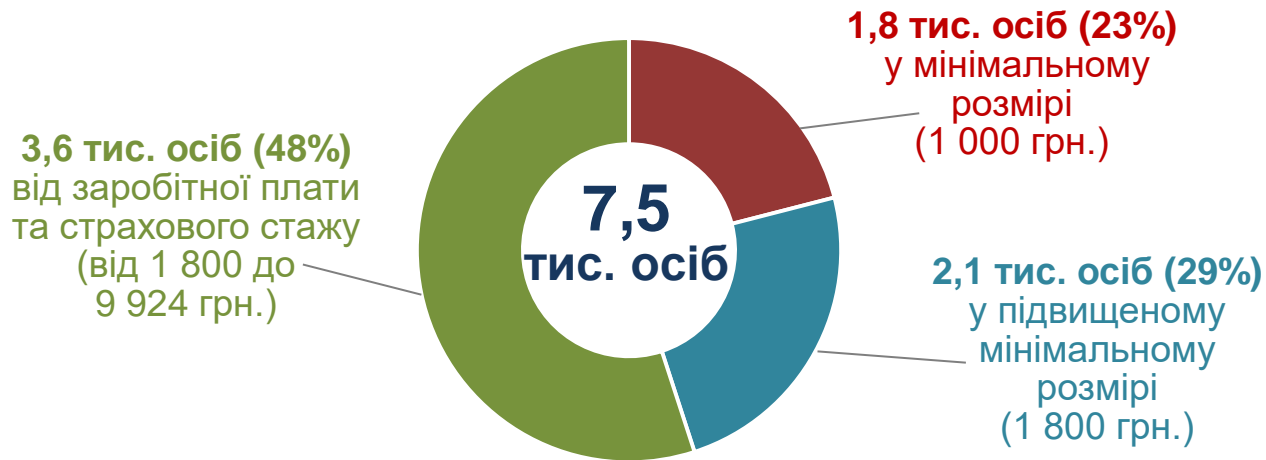
За видами економічної діяльності



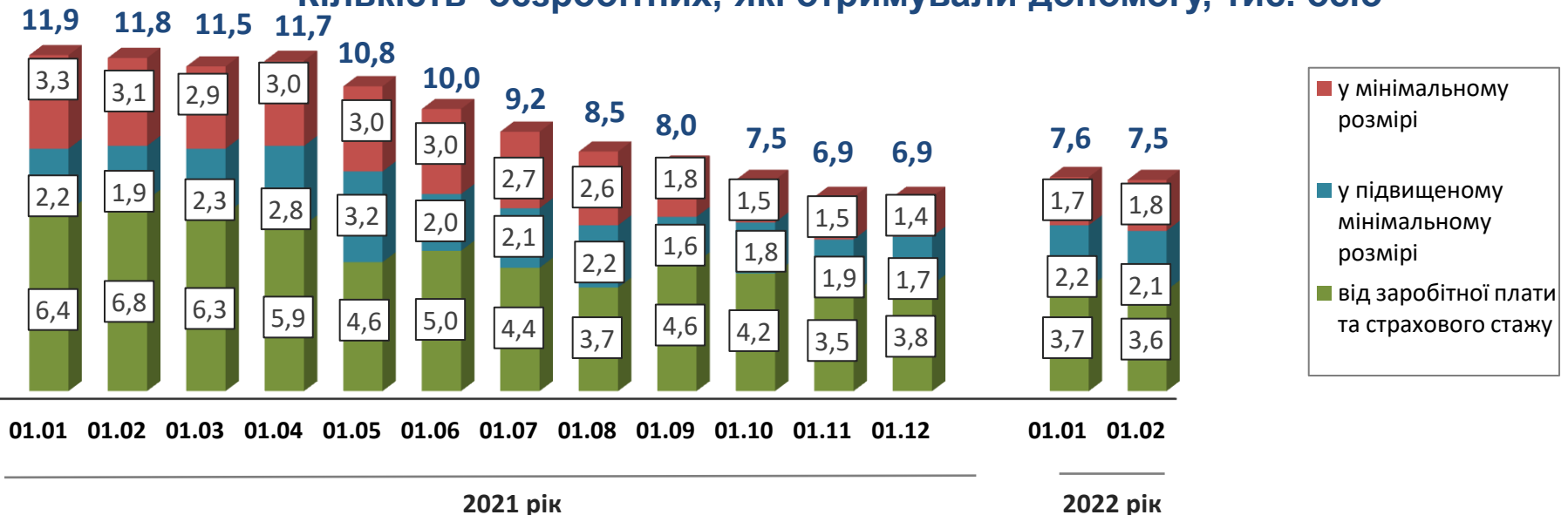
За професійними групами



Структура безробітних, які отримували допомогу станом на 1 лютого 2022 року



Кількість безробітних, які отримували допомогу, тис. осіб

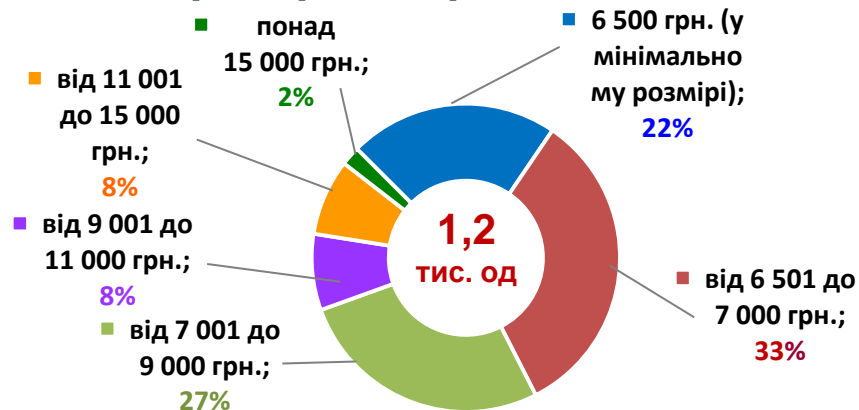


Структура вакансій,
zareєстрованих в службі зайнятості,
станом на 1 лютого 2022 року, %

За видами економічної діяльності



За розмірами заробітної плати

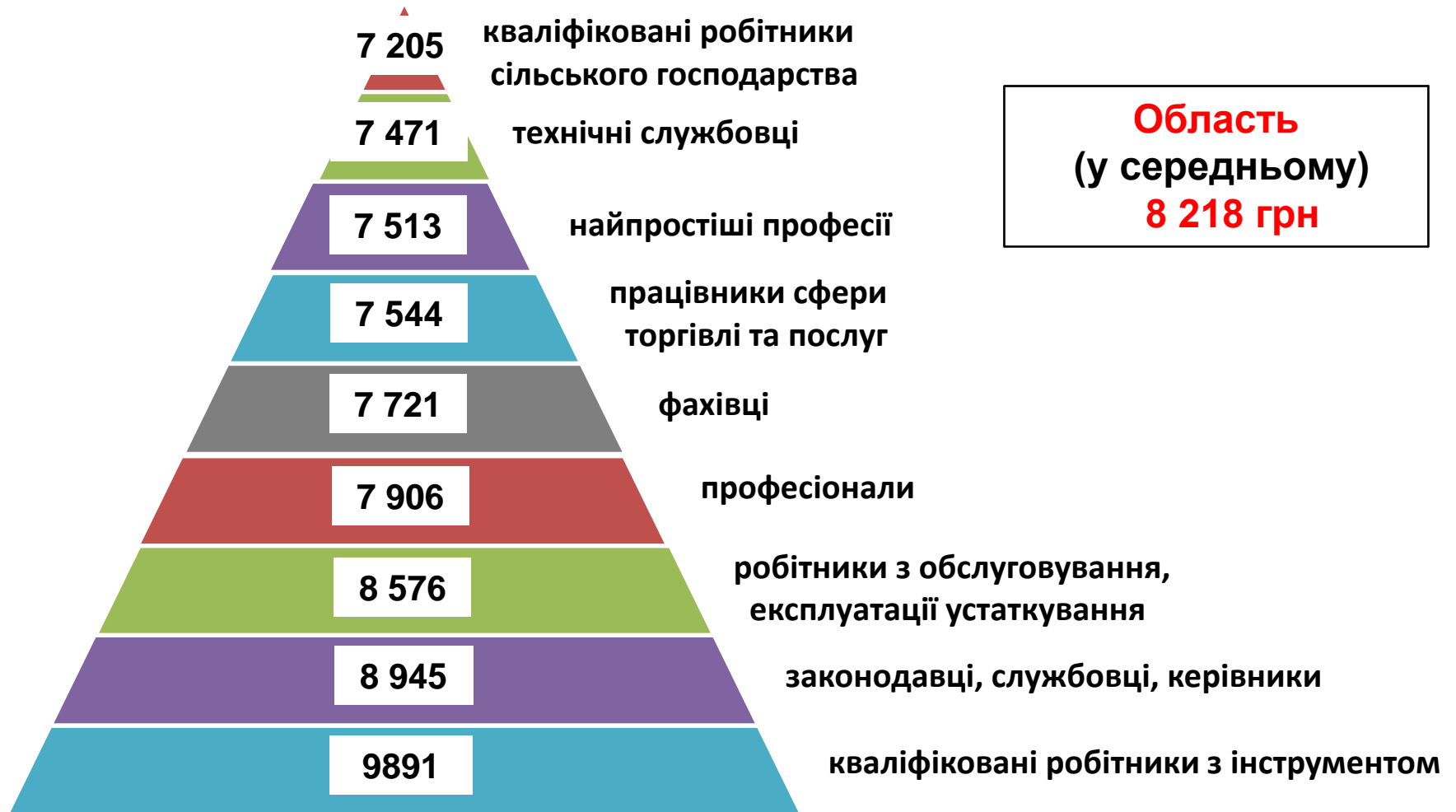


За професійними групами



Найбільш популярні професії на ринку праці

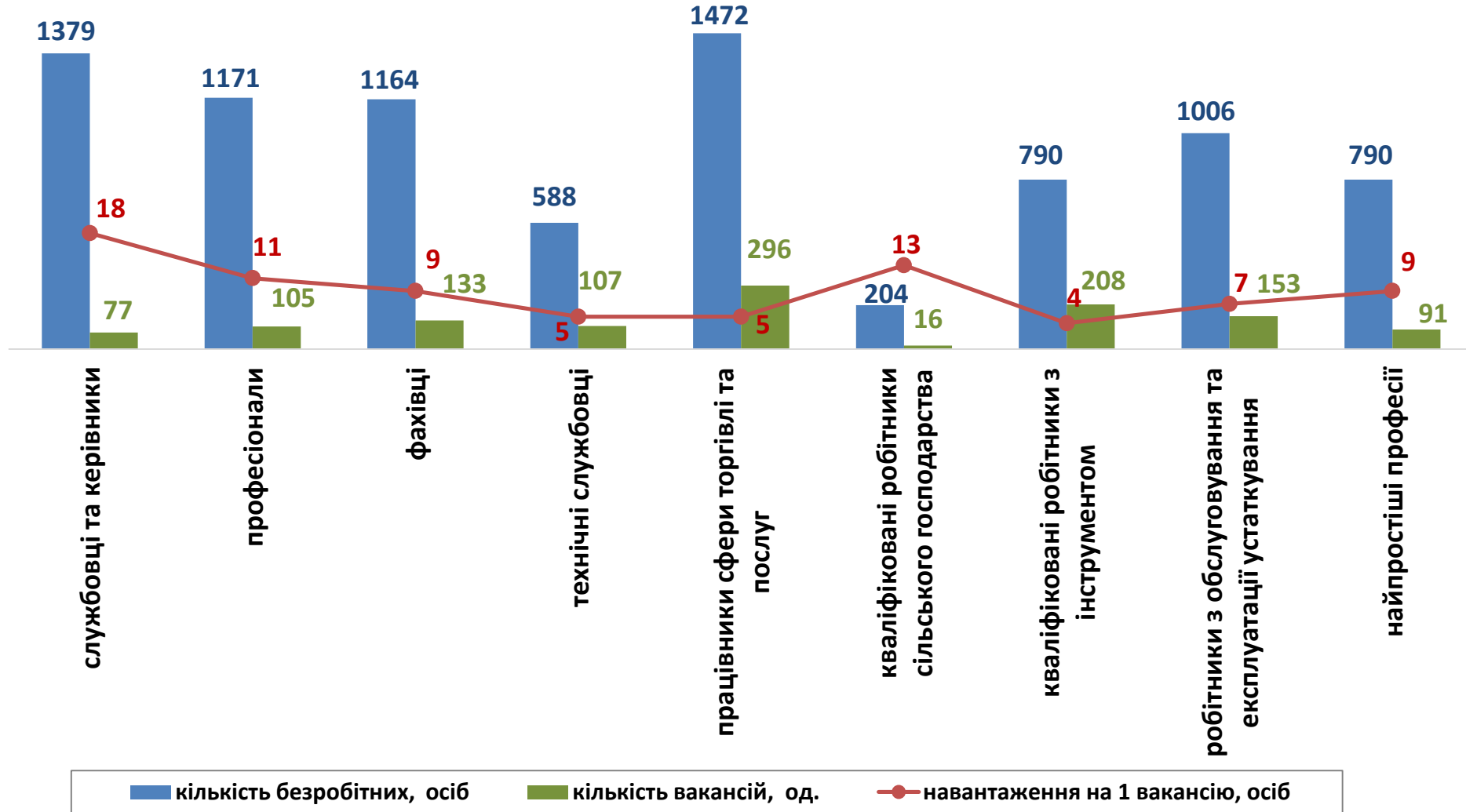
Професійні групи	Назва професії
працівники сфери торгівлі та послуг	<ul style="list-style-type: none"> ✓ продавець, ✓ кухар, ✓ офіціант, ✓ охоронник, ✓ покоївка, ✓ бармен, ✓ перукар, ✓ молодша медична сестра (молодший медичний брат), ✓ соціальний робітник
кваліфіковані робітники з інструментом	<ul style="list-style-type: none"> ✓ швачка, ✓ пекар, ✓ електрозварник ручного зварювання, ✓ слюсар-ремонтник, ✓ монтер кабельного виробництва, ✓ електрогазозварник, ✓ електромонтер з ремонту та обслуговування, ✓ столяр, ✓ верстатник деревообробних верстатів
робітники з обслуговування, експлуатації устаткування та машин	<ul style="list-style-type: none"> ✓ водій автотранспортних засобів, ✓ черговий стрілочного поста, ✓ водій тролейбуса, ✓ машиніст (кочегар) котельної, ✓ оператор заправних станцій, ✓ оператор котельні, ✓ машиніст тістомісильних машин, ✓ машиніст екскаватора
професіонали	<ul style="list-style-type: none"> ✓ фармацевт, ✓ інспектор, ✓ вчитель, ✓ фахівець з публічних закупівель, ✓ спеціаліст державної служби, ✓ адміністратор бази даних, ✓ лікар-стоматолог, ✓ економіст, ✓ психолог
фахівці	<ul style="list-style-type: none"> ✓ бухгалтер, ✓ сестра медична (брат медичний), ✓ асистент фармацевта, ✓ фахівець, ✓ експедитор, ✓ інструктор, ✓ електромеханік дільниці, ✓ вихователь, ✓ технік-електрик
некваліфіковані працівники	<ul style="list-style-type: none"> ✓ підсобний робітник, ✓ вантажник, ✓ прибиральник службових приміщень, ✓ кухонний робітник, ✓ двірник, ✓ укладальник-пакувальник, ✓ мийник посуду
технічні службовці	<ul style="list-style-type: none"> ✓ касир торговельного залу, ✓ адміністратор, ✓ обліковець, ✓ касир квитковий, ✓ діловод, ✓ оператор поштового зв'язку, ✓ оператор комп'ютерного набору





Кількість безробітних на 1 вакансію: 7 осіб
(зменшення на 5 осіб)

За професійними групами





Кількість безробітних на 1 вакансію: 7 осіб
(зменшення на 5 осіб)

За видами економічної діяльності

