



СИТУАЦІЯ НА РИНКУ ПРАЦІ ТА ДІЯЛЬНІСТЬ ІВАНО- ФРАНКІВСЬКОЇ ОБЛАСНОЇ СЛУЖБИ ЗАЙНЯТОСТІ У СІЧНІ 2023 РОКУ

www.dcz.gov.ua

Щодо запланованого масового вивільнення працівників.

Протягом січня 2023 року роботодавцями було подано інформацію про заплановане масове вивільнення 612 працівників, що на 93,7% більше, ніж у січні 2022 року.

За видами економічної діяльності: із загальної кількості попереджених про масове вивільнення 64,9% становили працівники сфери охорони здоров'я та надання соціальної допомоги; 17,2% - працівники державного управління й оборони; 13,1% - працівники фінансової та страхової діяльності; 4,9% - працівники переробної промисловості. За професійними групами: серед працівників, попереджених про вивільнення, 62,9% становлять керівники, професіонали та фахівці.

Щодо надання послуг службою зайнятості.

Послугами служби зайнятості Івано-Франківської області у січні 2023 року скористалися 6,5 тис. осіб, з них 5,8 тис.

zareєстрованих безробітних, що на 40,9%, або 4,0 тис. осіб менше, ніж у січні 2022 року. Допомогу по безробіттю отримували 3,4 тис. осіб (зменшення на 62,2% або 5,6 тис осіб). За сприяння служби зайнятості у січні 2023 року працевлаштовано 658 осіб, зокрема, 484 особи з числа zareєстрованих безробітних.

За видами економічної діяльності, найбільше безробітних працевлаштовано у сфері торгівлі та послуг (26,6%), переробній промисловості (13,4%), сільському, лісовому господарствах (11,9%), у сфері тимчасового розміщення й харчування (11,3%), у сфері освіти (7,3%).

За професійними групами 27,6% працевлаштованих – це працівники сфери торгівлі та послуг, 18,8% – професіонали і фахівці, 12,8% – некваліфіковані працівники, 11,3% – робітники з обслуговування, експлуатації устаткування та машин, 9,9% – кваліфіковані робітники з інструментом, 7,8% – технічні службовці.

Ситуація на ринку праці

У січні 2023 року за направленням обласної служби зайнятості 318 осіб з числа безробітних проходили професійне навчання. Зокрема, кількість безробітних, які навчалися у центрах професійно-технічної освіти державної служби зайнятості, становила 154 особи.

До участі у громадських та інших роботах тимчасового характеру залучено 15 осіб.

Станом на 1 лютого 2023 року послуги обласної служби зайнятості отримували 4,3 тис. осіб, що мали статус безробітного, що на 49,2% менше, ніж на відповідну дату 2022 року. Допомогу по безробіттю отримували 2,1 тис. осіб, що на 71,3% менше, ніж станом на 1 лютого 2022 року.

За статтю: у загальній кількості зареєстрованих безробітних чоловіки становили 1,1 тис. осіб (або 26%), жінки – 3,2 тис. осіб (або 74%).

За віковими групами: 27% зареєстрованих безробітних були у віці до 35 років; 30% – у віці від 35 до 45 років; 24% – у віці від 45 до 55 років; 19% – понад 55 років.

За освітою: 51% зареєстрованих безробітних мали вищу освіту, 31% – професійно-технічну, 18% – загальну середню освіту.

За видами економічної діяльності: серед зареєстрованих безробітних 25% раніше були зайняті у торгівлі та ремонті, 18% – у переробній промисловості, 14% – у державному управлінні й обороні, 7% – в сільському господарстві, 6% – в охороні здоров'я, 5% - в освіті.

За професійними групами, серед зареєстрованих безробітних переважають працівники:

- сфери торгівлі та послуг – 24% (продавець, кухар, стрілець, молодша медична сестра, охоронник, помічник вихователя);

Ситуація на ринку праці

- представники найпростіших професій – 12% (підсобний робітник, прибиральник службових приміщень, сторож, укладальник-пакувальник, вантажник, кухонний робітник);
- фахівці – 11% (бухгалтер, сестра медична (брат медичний), вихователь, фахівець, фельдшер);
- службовці та керівники – 11% (директор малої торговельної фірми, менеджер (управитель), головний бухгалтер, менеджер (управитель) із збуту, начальник відділу);
- кваліфіковані робітники з інструментом – 11% (швачка, в'язальник схемних джгутів, кабелів та шнурів, монтер кабельного виробництва, пекар, верстатник деревообробних верстатів).

Станом на 1 лютого 2023 року кількість вакансій, заявлених роботодавцями до служби зайнятості, становила 696 одиниць, що на 41% менше, ніж станом на 1 лютого 2022 року.

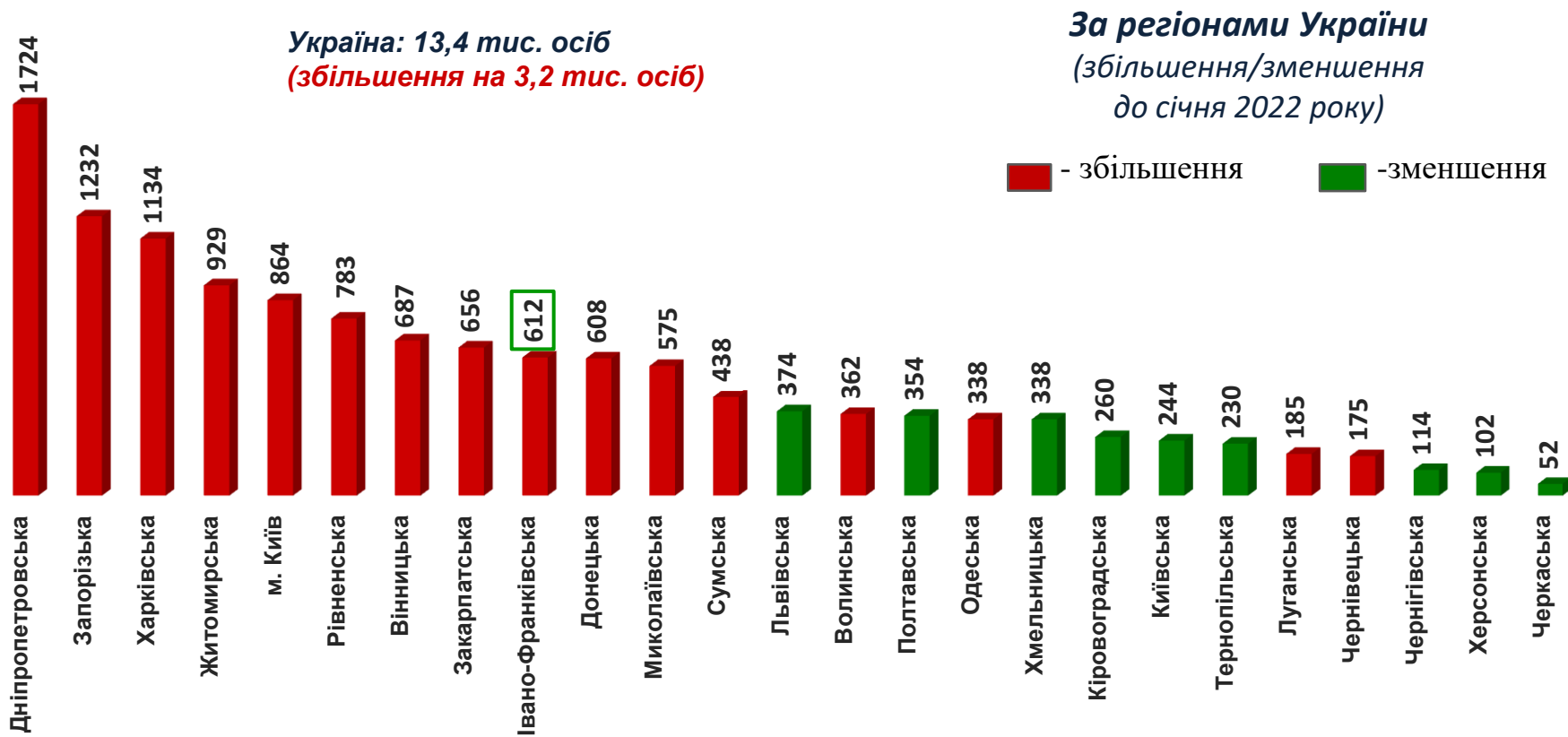
За видами економічної діяльності більшість вакансій налічувалась на підприємствах оптової та роздрібної торгівлі (26%), в переробній промисловості (23%), в освіті (8%), державному управлінні і обороні (8%), охороні здоров'я (7%).

У професійному розрізі, найбільше вакансій подано для працевлаштування:

- кваліфікованих робітників з інструментом – 25% (швачка, слюсар з ремонту колісних транспортних засобів, пекар, монтер кабельного виробництва, столяр);
- працівників сфери торгівлі та послуг – 21% (продавець, продавець-консультант, кухар, молодша медична сестра (молодший медичний брат), бармен, офіціант, перукар);
- фахівців – 13% (бухгалтер, сестра медична (брат медичний), асистент фармацевта, механік, технік-геодезист);
- професіоналів – 11% (інспектор, фармацевт, сімейний лікар, гідрогеолог, інженер, інженер-програміст, інженер-конструктор, лікар-хірург);



- робітників з обслуговування, експлуатації устаткування – 11% (водій автотранспортних засобів, вулканізаторник, волочильник кольорових металів, токарь, оператор заправних станцій, оператор котельні);
- технічних службовців – 8% (касир торговельного залу, адміністратор, касир (на підприємстві, в установі), оператор поштового зв'язку, листоноша, діловод);
- керівників, менеджерів – 7% (майстер виробничої ділянки, заступник директора, менеджер (управитель), головний бухгалтер, завідувач філіалу бібліотеки, завідувач господарства);
- некваліфікованих працівників – 4% (робітник з благоустрою, кухонний робітник, підсобний робітник, прибиральник службових приміщень, укладальник-пакувальник).



Кількість осіб, попереджених про заплановане масове вивільнення за видами економічної діяльності у січні 2023 року

Кількість осіб



Зміна значення

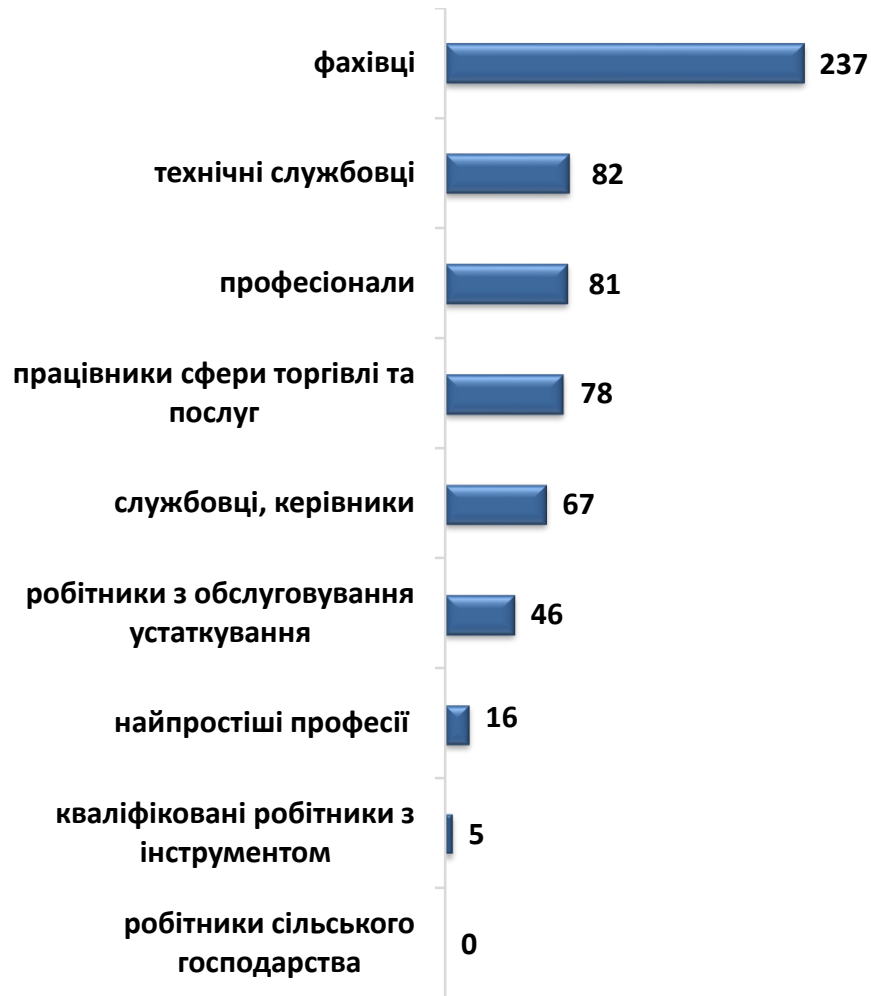
(збільшення/зменшення до січня 2022 року)



■ Збільшення ■ Зменшення

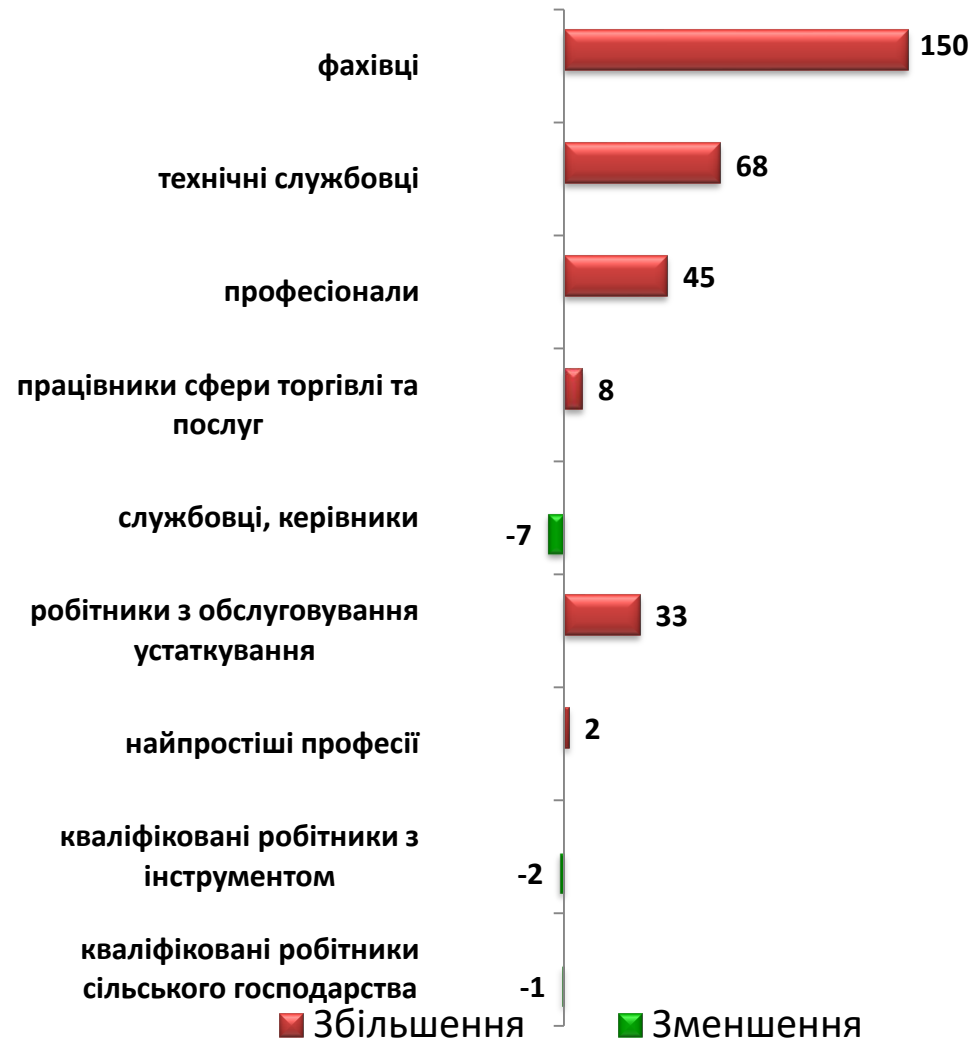


Кількість осіб



Зміна значення

(збільшення/зменшення до січня 2022 року)





❖ Мали статус безробітного

5,8 тис. осіб

❖ Працевлаштовано

658 осіб

з них, безробітних

484 особи

❖ Проходили професійне навчання

318 осіб

з них, в ЦПТО

154 особи

❖ Брали участь у громадських роботах та інших роботах тимчасового характеру

15 осіб

❖ Отримували допомогу по безробіттю

3,4 тис. осіб

❖ Кількість роботодавців, які співпрацювали з службою зайнятості

702 особи

❖ Кількість вакансій

1,3 тис. од.



За видами економічної діяльності



За професійними групами





Кількість зареєстрованих безробітних в ДСЗ – 4,3 тис. осіб (зменшення на 49%)

За статтю

74%

26%

■ жінки

■ чоловіки

За віковими групами

27%

30

43%

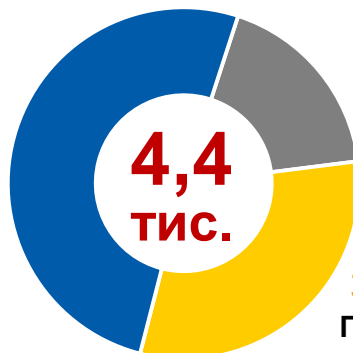
■ до 35 років

■ 35-44 років

■ понад 45 років

За освітою

51,0%
вища



4,4
ТИС.

18,0%
загальна
середня

31,0%
Професійно-технічна

Особливі категорії

32

особи
(0,7%)

учасники бойових дій

426

осіб
(9,8%)

внутрішньо переміщені особи

331

особа
(7,6%)

особи з інвалідністю

235

осіб
(5,4%)

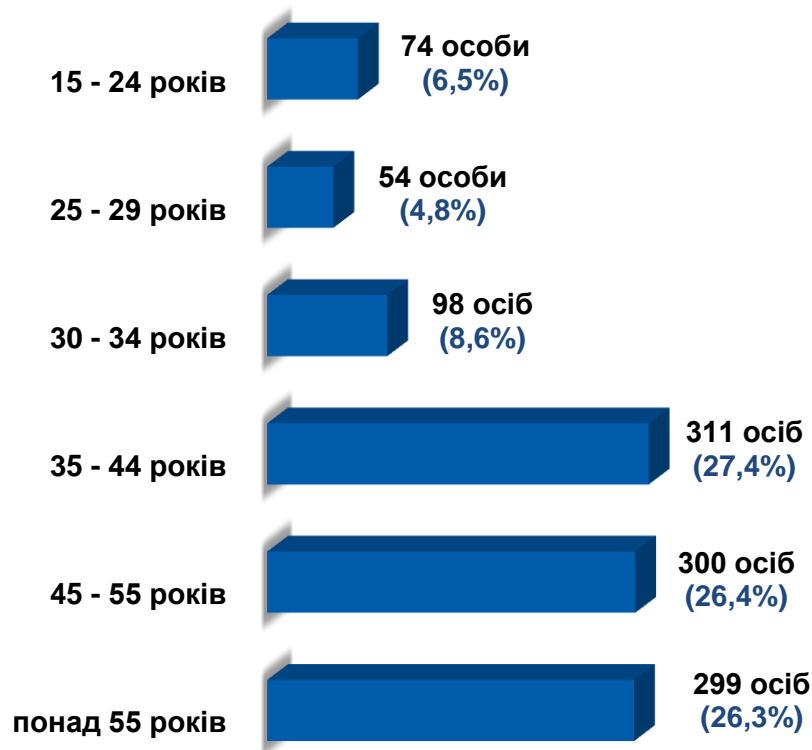
особи, яким залишилося 10 і менше років до пенсії

62 особи
(1,4 %)

випускники навчальних закладів



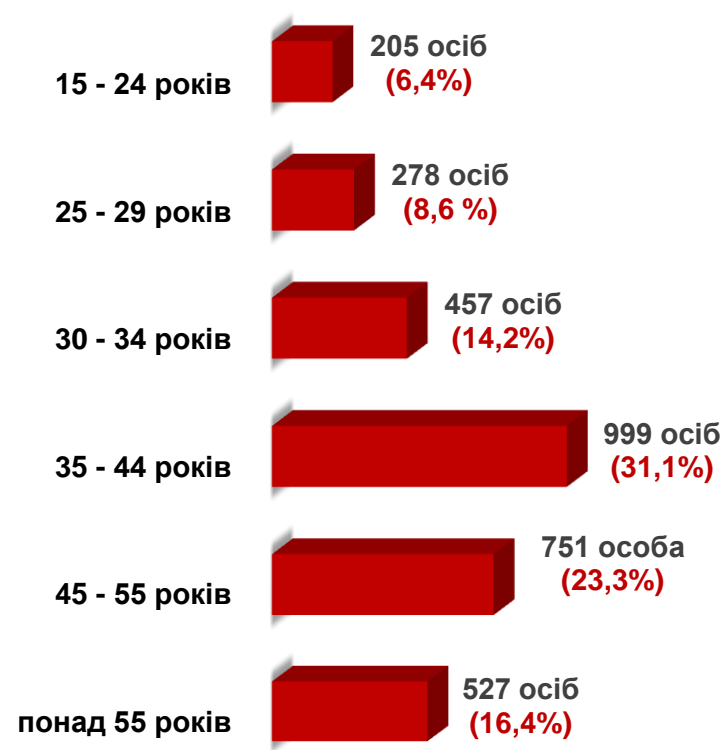
- чоловіки



Всього чоловіків: 1136 осіб



- жінки



Всього жінок: 3217 осіб



За видами економічної діяльності



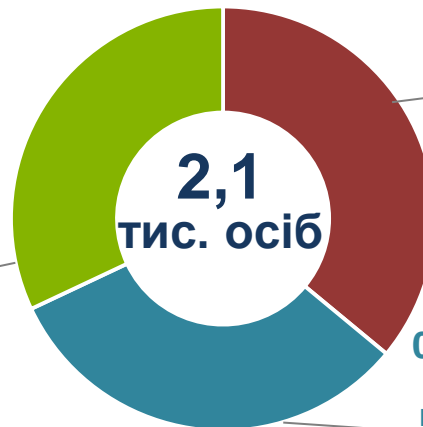
За професійними групами



Структура безробітних, які отримували допомогу станом на 1 лютого 2023 року

Кількість безробітних, які отримували допомогу по безробіттю – 2,1 тис. осіб
(зменшення на 71%)

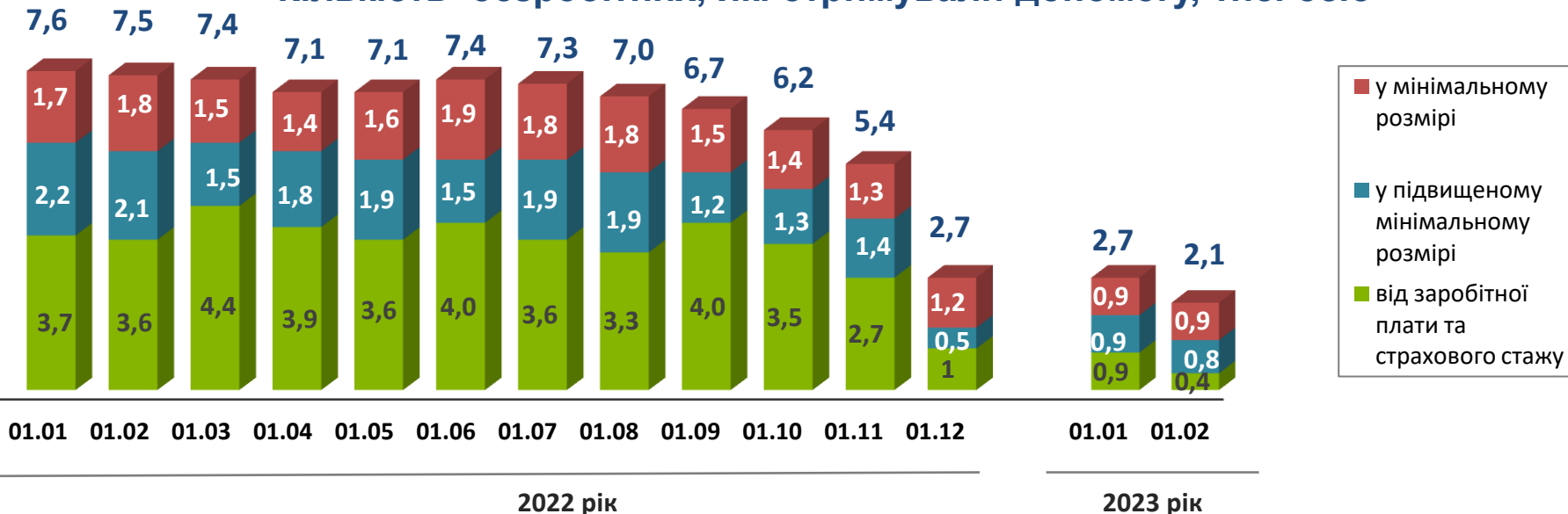
0,4 тис. осіб (19%)
від заробітної плати та
страхового стажу
(від 1 800 до
6 700грн.)



0,9 тис. осіб (41%)
у мінімальному розмірі
(1 000 грн.)

0,8 тис. осіб (40%)
у підвищеному
мінімальному розмірі
(1 800 грн.)

Кількість безробітних, які отримували допомогу, тис. осіб

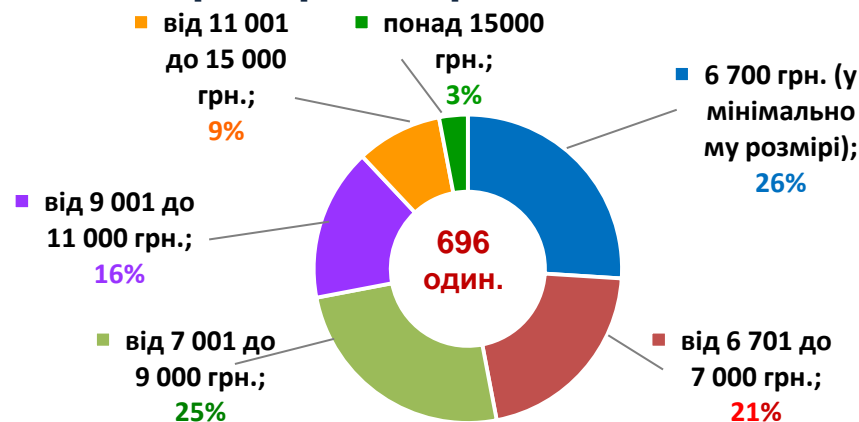




За видами економічної діяльності



За розмірами заробітної плати




За професійними групами



Найбільш популярні професії на ринку праці

Професійні групи	Назва професії
працівники сфери торгівлі та послуг	<ul style="list-style-type: none"> ✓ продавець, ✓ кухар, ✓ бармен, ✓ охоронник, ✓ молодша медична сестра ✓ молодший медичний брат), ✓ офіціант, ✓ помічник вихователя, ✓ бариста, ✓ покоївка, ✓ перукар
кваліфіковані робітники з інструментом	<ul style="list-style-type: none"> ✓ швачка, ✓ слюсар з ремонту колісних транспортних засобів, ✓ пекар, ✓ монтер кабельного виробництва, ✓ столяр, ✓ арматурник, ✓ верстатник, ✓ робітник з обслуговування й ремонту будинків
робітники з обслуговування, експлуатації устаткування та машин	<ul style="list-style-type: none"> ✓ водій автотранспортних засобів, ✓ оператор котельні, ✓ вулканізаторник, ✓ токар, ✓ оператор заправних станцій, ✓ тракторист, ✓ волоочильник кольорових металів, ✓ оператор з добування нафти і газу
професіонали	<ul style="list-style-type: none"> ✓ інспектор, ✓ фармацевт, ✓ вихователь, ✓ вчитель, ✓ інженер з охорони праці, ✓ спеціаліст державної служби, ✓ практичний психолог, ✓ юрисконсульт
фахівці	<ul style="list-style-type: none"> ✓ бухгалтер, ✓ сестра медична (брат медичний), ✓ асистент фармацевта, ✓ фахівець, ✓ механік ✓ технік-геодезист, ✓ технолог, ✓ акушерка
некваліфіковані працівники	<ul style="list-style-type: none"> ✓ прибиральник службових приміщень, ✓ кухонний робітник, ✓ робітник з благоустрою, ✓ підсобний робітник, ✓ укладальник хлібобулочних виробів, ✓ укладальник-пакувальник, ✓ вагтажник, ✓ мийник посуду
технічні службовці	<ul style="list-style-type: none"> ✓ касир торговельного залу, ✓ адміністратор, ✓ адміністратор (господар) залу, ✓ касир (на підприємстві), ✓ листоноша, ✓ діловод, ✓ секретар, ✓ оператор поштового зв'язку

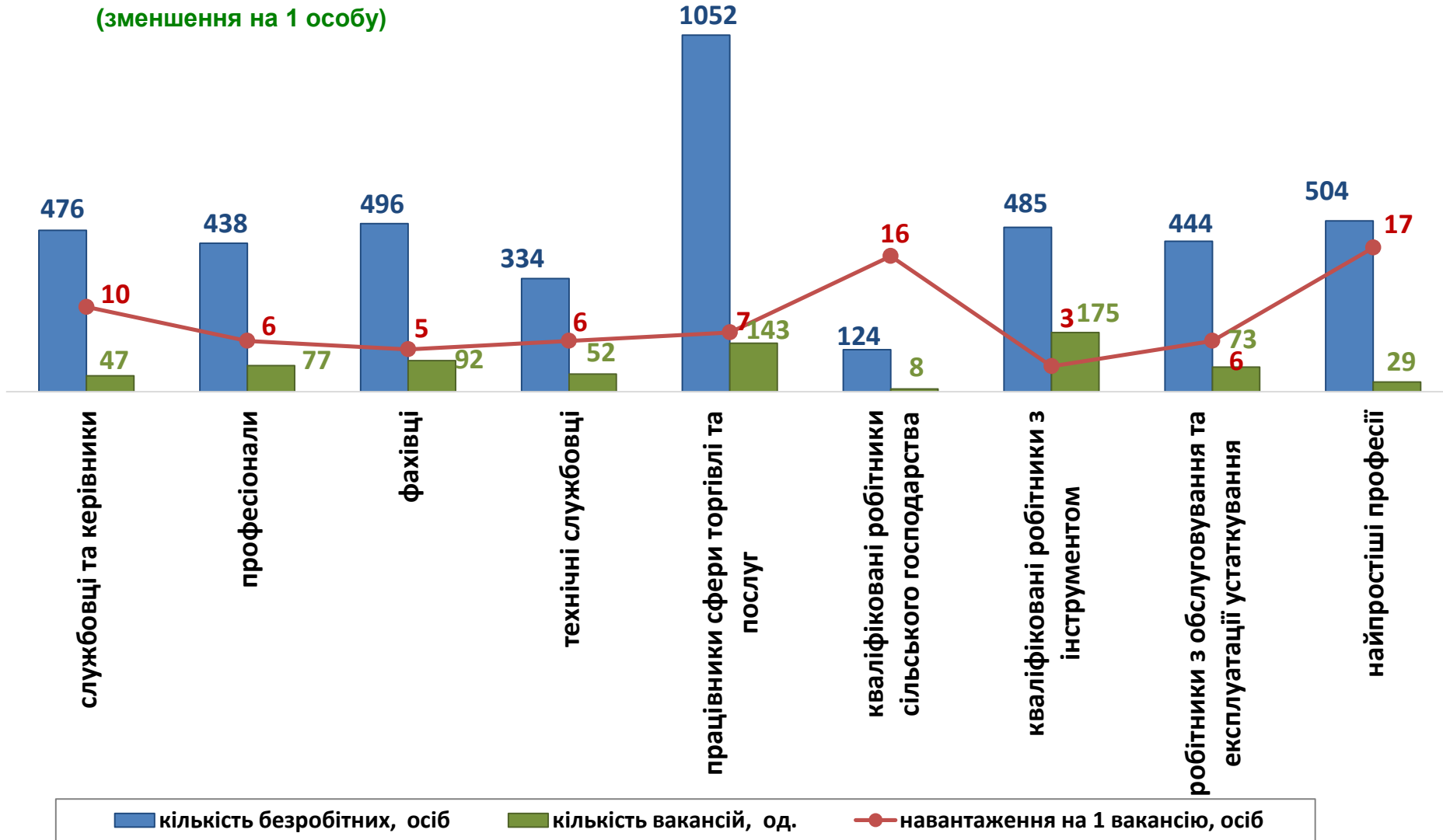


Область
(у середньому)
8 655 грн



Кількість безробітних на 1 вакансію: 6 осіб
(зменшення на 1 особу)

За професійними групами





За видами економічної діяльності

Кількість безробітних на 1 вакансію: 6 осіб
(зменшення на 1 особу)

