



СИТУАЦІЯ НА РИНКУ ПРАЦІ ТА ДІЯЛЬНІСТЬ ІВАНО- ФРАНКІВСЬКОЇ ОБЛАСНОЇ СЛУЖБИ ЗАЙНЯТОСТІ У СІЧНІ-ЛЮТОМУ 2022 РОКУ

www.dcz.gov.ua

Щодо зайнятості населення.

За даними Державної служби статистики України, кількість зайнятого населення Івано-Франківської області у віці 15-70 років за 9 місяців 2021 року, у порівнянні з відповідним періодом 2020 року, скоротилася на 4,6 тис. осіб та становила 544,6 тис. осіб. Рівень зайнятості населення у віці 15-70 років знизився з 54,2% до 53,9% (в Україні – з 56,5% до 56,0%).

Щодо обсягів безробіття (за методологією МОП).

Кількість безробітного населення (за методологією МОП) у віці 15-70 років за 9 місяців 2021 року, у порівнянні з січнем-вереснем 2020 року, зросла на 0,5 тис. осіб та становила 49,9 тис. осіб.

Рівень безробіття населення (за методологією МОП) у віці 15-70 років зріс з 8,3% до 8,4% робочої сили (в Україні – з 9,3% до 9,7% робочої сили).

Необхідно зазначити, що рівень безробіття в країнах Європейського Союзу скоротився з 7,7% до 6,7%, зокрема, серед молоді у віці до 25 років – з 18,0% до 16,0% робочої сили відповідного віку.

Щодо розміру середньої заробітної плати штатних працівників у січні 2022 року.

Середній розмір заробітної плати штатних працівників у Івано-Франківській області у січні 2022 року, порівняно з січнем 2021 року, зріс на 12% та становив 11,8 тис. гривень (в Україні – 14,6 тис. грн).

При цьому, існують суттєві регіональні диспропорції в оплаті праці. Заробітну плату у розмірі, вищому за середній по країні, отримували лише працівники у м. Києві (21,3 тис. грн.), Донецькій (15,5 тис. грн.), та Київській (15,2 тис. грн.) областях.

Ситуація на ринку праці

Найбільш оплачуваними на Івано-Франківщині у січні 2022 року були працівники державного управління й оборони (14,5 тис. грн), транспорту (14,1 тис. грн), фінансової та страхової діяльності (14,0 тис. грн), сільського, лісового та рибного господарств (14,0 тис. грн), промисловості (13,0 тис. грн), тимчасового розміщування й організації харчування (12,6 тис. грн). Найменший розмір заробітної плати зафіксовано у працівників мистецтва, спорту та розваг (8,2 тис. грн), які виконували роботи у будівництві (8,4 тис. грн), здійснювали операції з нерухомим майном (8,7 тис. грн).

Щодо запланованого масового вивільнення працівників.

Протягом січня - лютого 2022 року роботодавцями було подано інформацію про заплановане масове вивільнення 532 працівників, що у 4,4 раза менше, ніж у січні - лютому 2021 року.

Із загальної кількості попереджених про масове вивільнення 68,0% становили працівники сфери охорони здоров'я та надання соціальної допомоги; 27,6% – працівники державного управління й оборони.

Щодо надання послуг службою зайнятості.

Послугами служби зайнятості Івано-Франківської області у січні - лютому 2022 року скористалися 12,7 тис. осіб, з них 11,3 тис. зареєстрованих безробітних, що на 36% або 6,4 тис. осіб менше, ніж у відповідному періоді минулого року. Допомогу по безробіттю отримували 10,3 тис. осіб (зменшення на 37% або 6,0 тис. осіб). За сприяння служби зайнятості у січні - лютому 2022 року працевлаштовано 1,9 тис. осіб, зокрема, 1,5 тис. зареєстрованих безробітних.

За видами економічної діяльності, найбільше безробітних працевлаштовано у сфері торгівлі та послуг (25,3%), переробній промисловості (19,4%), тимчасовому розміщуванні (9,7%), освіті (7,7%).

Ситуація на ринку праці

За професійними групами, 23% працевлаштованих – це працівники сфери торгівлі та послуг, 20% – професіонали і фахівці, 14% – робітники з обслуговування, експлуатації устаткування та машин, 13% – некваліфіковані працівники, 10% – кваліфіковані робітники з інструментом, 10% – службовці, керівники.

У січні – лютому 2022 року за направленням обласної служби зайнятості 837 осіб з числа безробітних проходили професійне навчання. Зокрема, кількість безробітних, які навчалися у центрах професійно-технічної освіти державної служби зайнятості, становила 339 осіб.

До участі у громадських та інших роботах тимчасового характеру залучено 56 осіб.

Станом на 1 березня 2022 року послуги обласної служби зайнятості отримували 8,4 тис. осіб, що мали статус безробітного, що на 36% менше, ніж на відповідну дату минулого року. Допомогу по безробіттю отримували 7,4 тис. осіб, що на 36% менше, ніж на 1 березня 2021 року.

За статтю: у загальній кількості зареєстрованих безробітних чоловіки становили 3,0 тис. осіб (або 35%), жінки – 5,4 тис. осіб (або 65%).

За віковими групами: 30% зареєстрованих безробітних були у віці до 35 років; 29% – у віці від 35 до 45 років; 24% – у віці від 45 до 55 років; 17% – понад 55 років.

За освітою: 58% зареєстрованих безробітних мали вищу освіту, 27% – професійно-технічну, 15% – загальну середню освіту.

За видами економічної діяльності: серед зареєстрованих безробітних 21% раніше були зайняті у торгівлі та ремонті, 19% – у державному управлінні й обороні, 17% – у переробній промисловості, 8% – в охороні здоров'я, 7% – у сільському, лісовому та рибному господарствах.

Ситуація на ринку праці

За професійними групами, серед зареєстрованих безробітних переважають працівники:

- сфери торгівлі та послуг – 19% (продавець, молодша медична сестра, кухар, охоронник, соціальний робітник, помічник вихователя);
- службовці та керівники – 16% (директор малої торговельної фірми, менеджер (управитель) із збуту, головний бухгалтер, менеджер (управитель), начальник відділу);
- професіонали – 13% (спеціаліст державної служби, вчитель закладу загальної середньої освіти, економіст, юрист, бібліотекар);
- фахівці – 13% (бухгалтер, сестра медична, вихователь, фахівець, представник торговельний, агент торговельний);
- робітники з обслуговування устаткування та машин – 11% (водій автотранспортних засобів, тракторист, дорожній робітник, оператор заправних станцій, оператор котельні).

Станом на 1 березня 2022 року кількість вакансій, заявлених роботодавцями до служби зайнятості, становила 1,3 тис., що на 8,7% менше, ніж на відповідну дату минулого року.

За видами економічної діяльності більшість вакансій налічувалась на підприємствах оптової та роздрібною торгівлі (26%), переробної промисловості (21%), в транспорті (12%), в тимчасовому розміщенні й організації харчування (9%), в державному управлінні й обороні (7%).

У професійному розрізі, найбільше вакансій подано для працевлаштування:

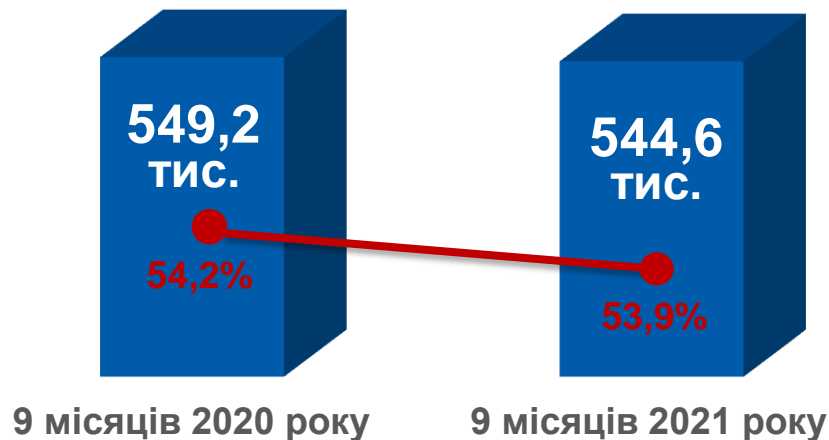
- працівників сфери торгівлі та послуг – 25% (продавець, кухар, офіціант, охоронник, бармен, стрілець, покоївка);
- кваліфікованих робітників з інструментом – 19% (швачка, слюсар-ремонтник, електрозварник ручного зварювання, пекар, електрогазозварник, електрозварник на автоматичних та напівавтоматичних машинах);



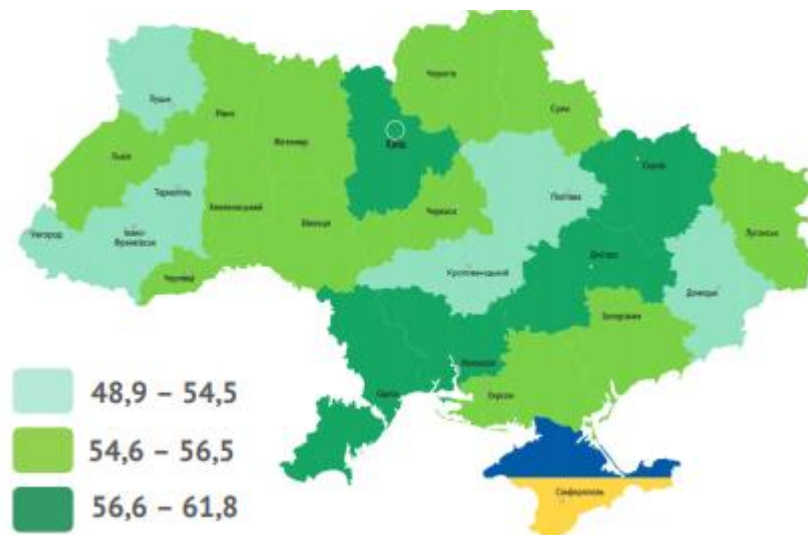
Ситуація на ринку праці

- робітників з обслуговування, експлуатації устаткування – 18% (водій автотранспортних засобів, черговий стрілочного поста, верстатник широкого профілю, водій тролейбуса, тракторист, оператор заправних станцій);
- фахівців – 10% (бухгалтер, асистент фармацевта, сестра медична (брат медичний), черговий по залізничній станції, експедитор);
- професіоналів – 8% (фармацевт, інспектор, спеціаліст державної служби (місцевого самоврядування), адміністратор бази даних, економіст);
- технічних службовців – 7% (касир торговельного залу, адміністратор, обліковець, оператор комп'ютерного набору);
- некваліфікованих працівників – 6% (вантажник, підсобний робітник, укладальник-пакувальник, кухонний робітник, прибиральник службових приміщень);
- керівників, менеджерів – 6% (менеджер (управитель) в роздрібній торгівлі непродовольчими товарами, менеджер (управитель зі збуту), керівник структурного підрозділу – головний спеціаліст, начальник відділення, головний бухгалтер).

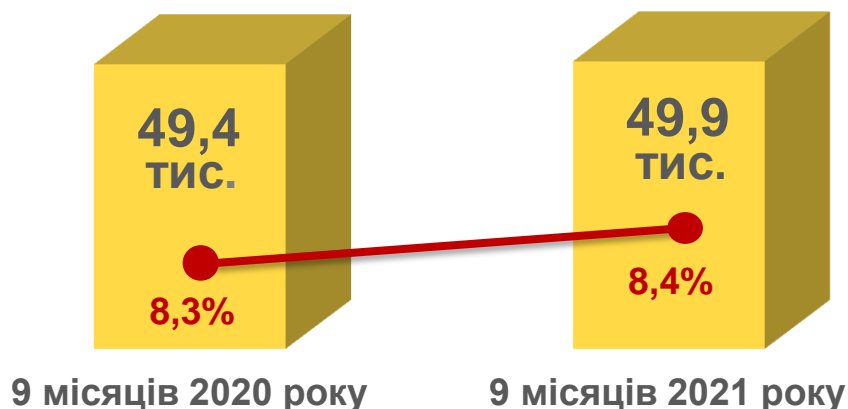
Зайняте населення у віці 15-70 років (чисельність та рівень)



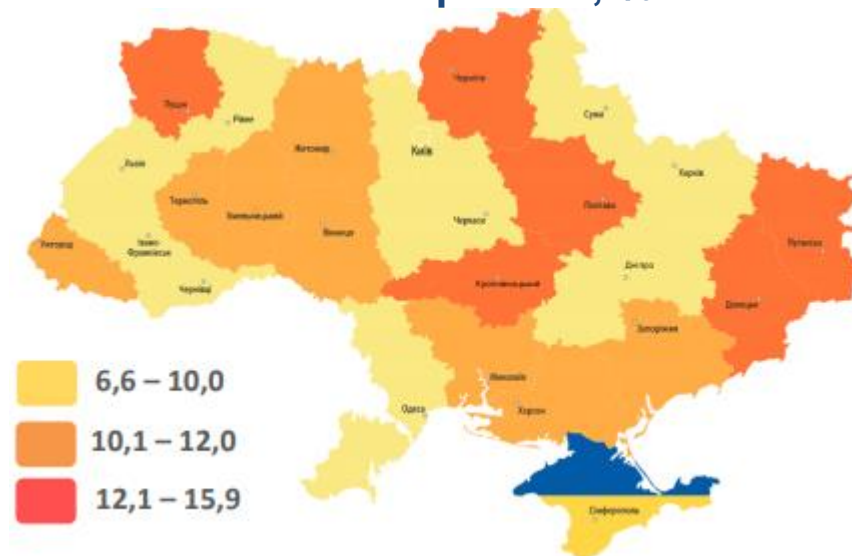
Рівень зайнятості, %



Безробітне населення у віці 15-70 років (чисельність та рівень за МОП)

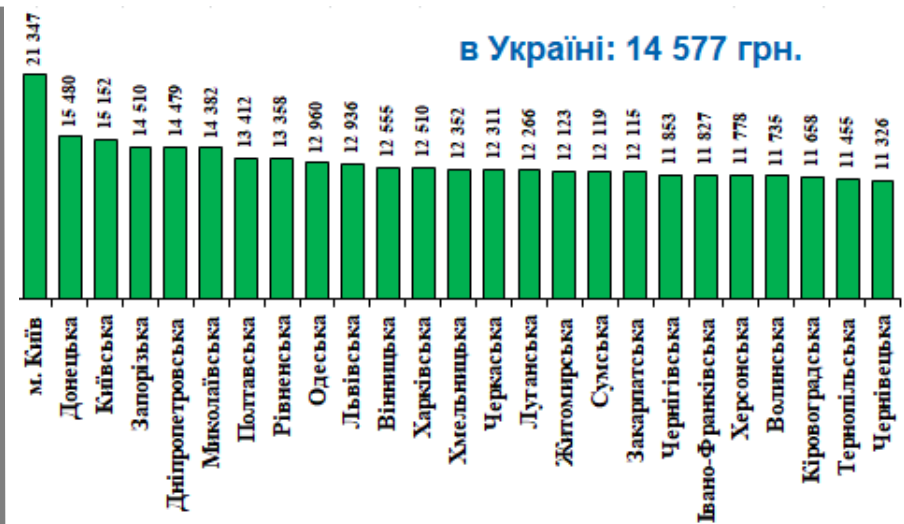


Рівень безробіття, %



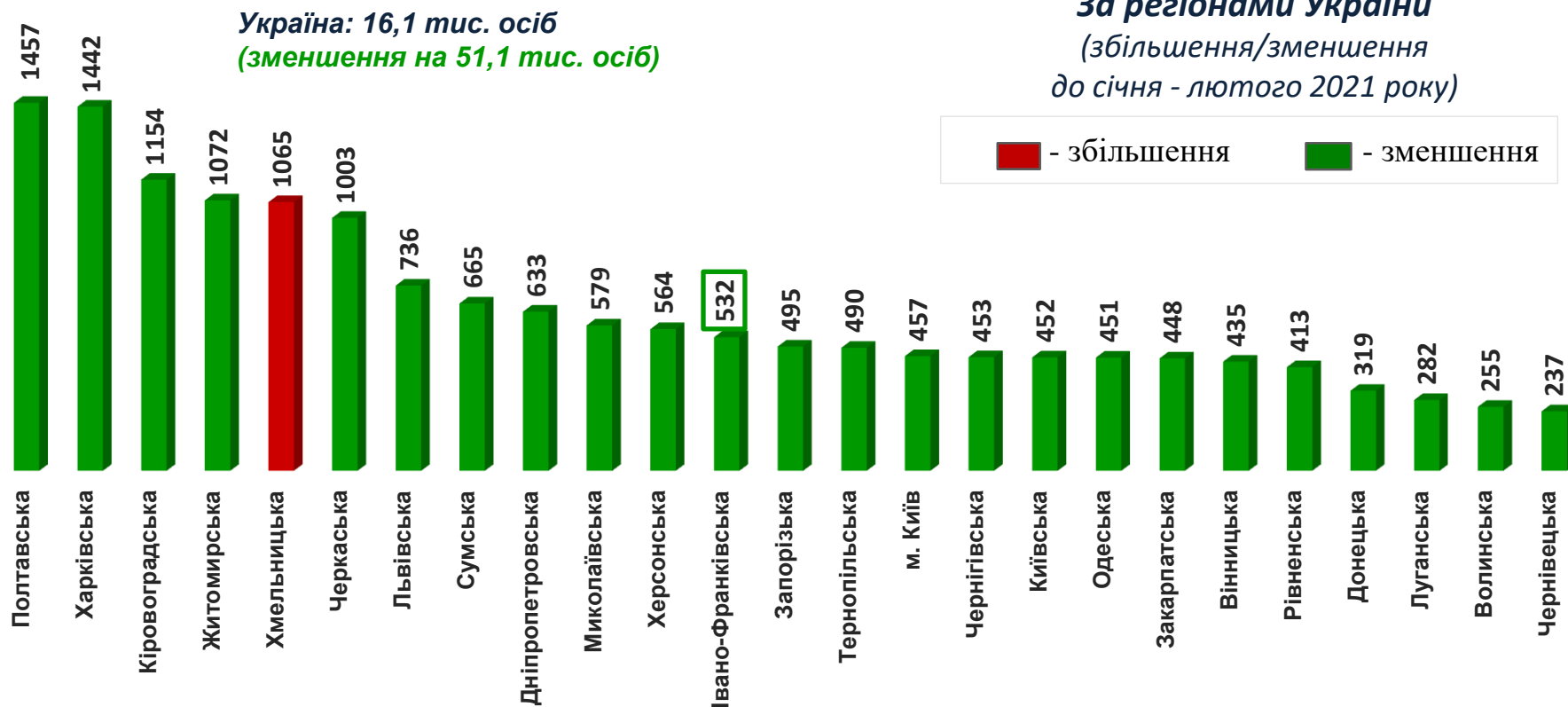
У січні 2022 року середній розмір заробітної плати становив – 11,8 тис. грн.

За видами економічної діяльності



За видами промислової діяльності



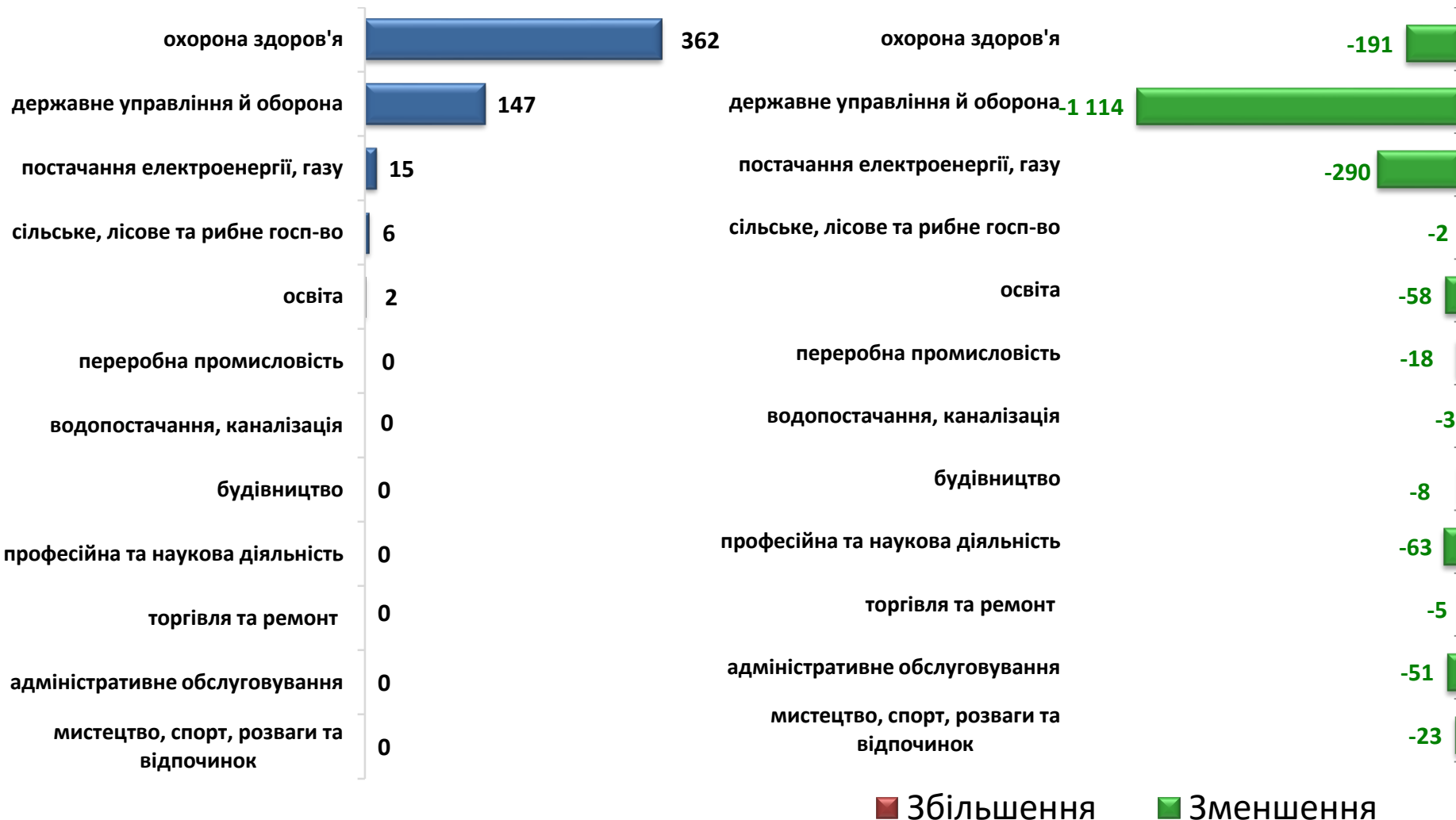


Кількість осіб, попереджених про заплановане масове вивільнення за видами економічної діяльності у січні - лютому 2022 року

Кількість осіб

Зміна значення

(збільшення/зменшення до січня - лютого 2021 року)





Кількість осіб



Зміна значення

(збільшення/зменшення до січня - лютого 2021 року)



■ Збільшення

■ Зменшення



❖ Мали статус безробітного

11,3 тис. осіб

❖ Працевлаштовано

1,9 тис. осіб

з них, безробітних

1,5 тис. осіб

❖ Проходили професійне навчання

837 осіб

з них, в ЦПТО

339 осіб

❖ Брали участь у громадських роботах та інших роботах тимчасового характеру

56 осіб

❖ Отримували допомогу по безробіттю

10,3 тис. осіб

❖ Кількість роботодавців, які співпрацювали з службою зайнятості

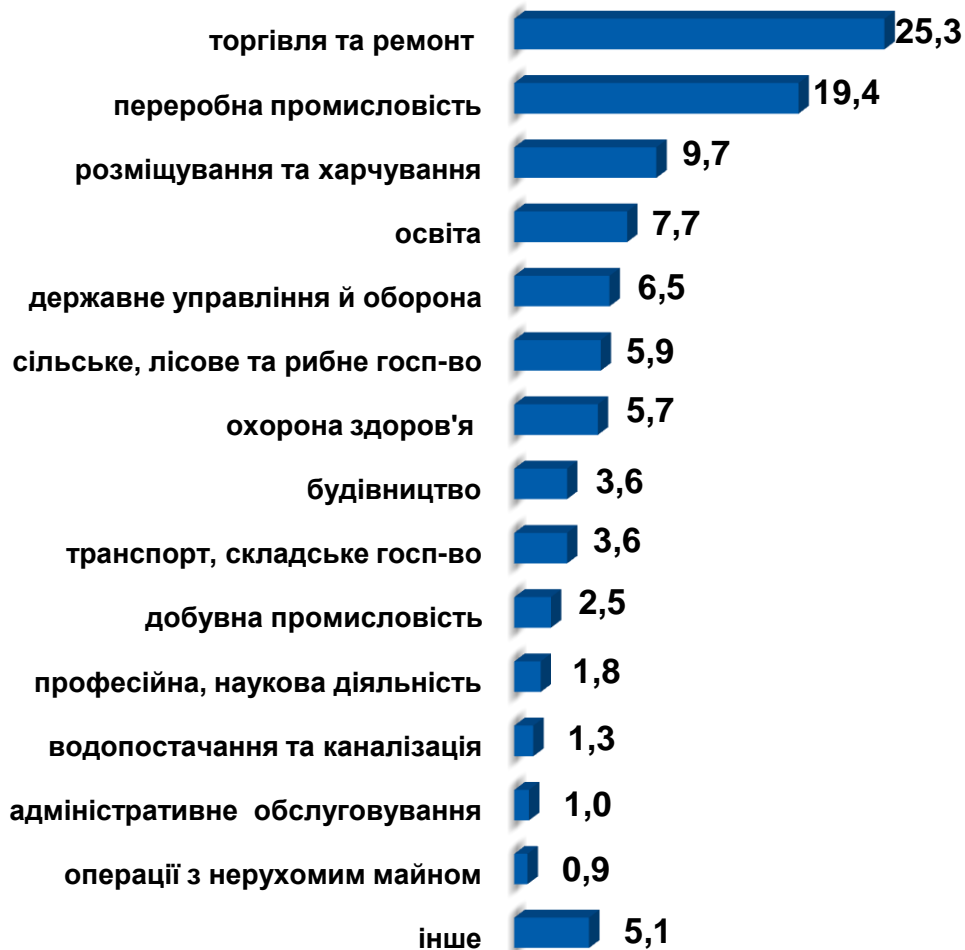
1,6 тис. осіб

❖ Кількість вакансій

3,3 тис. од.



За видами економічної діяльності



За професійними групами





Кількість зареєстрованих безробітних в
ДСЗ – 8,4 тис. осіб (зменшення на 36%)

За статтю

65%

35%

■ жінки

■ чоловіки

За віковими групами

30%

29%

41%

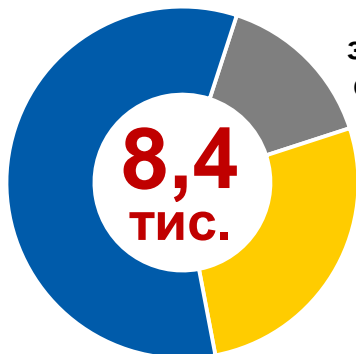
■ до 35 років

■ 35-44 років

■ понад 45 років

За освітою

58,0%
вища



8,4
ТИС.

15,0%
загальна
середня

27,0%
професійн
о-технічна

Особливі категорії

195 осіб
(2,3%)

учасники АТО

20 осіб
(0,2%)

внутрішньо переміщені
особи

489 осіб
(5,8%)

особи з інвалідністю

311 осіб
(3,7%)

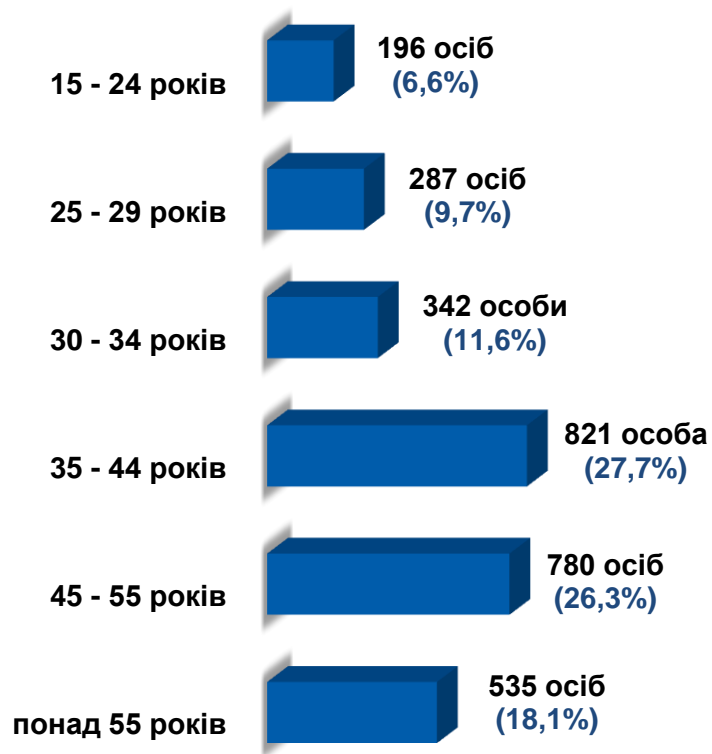
особи, яким залишилося
10 і менше років до пенсії

151
особа
(1,8%)

випускники навчальних
закладів



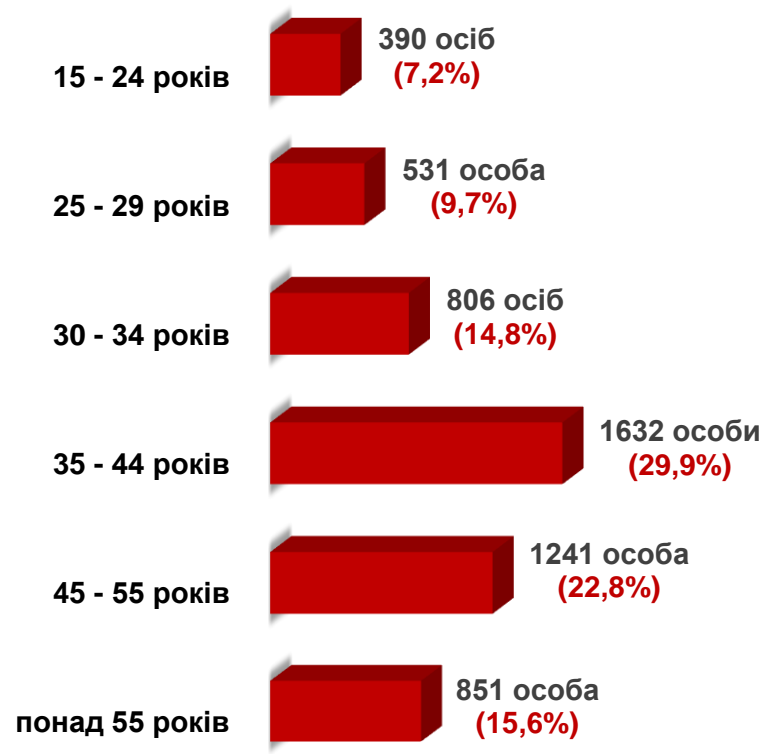
- чоловіки



Всього чоловіків: 2961 особа



- жінки



Всього жінок: 5451 особа

Структура безробітних,
zareєстрованих у службі зайнятості,
станом на 1 березня 2022 року, %

За видами економічної діяльності



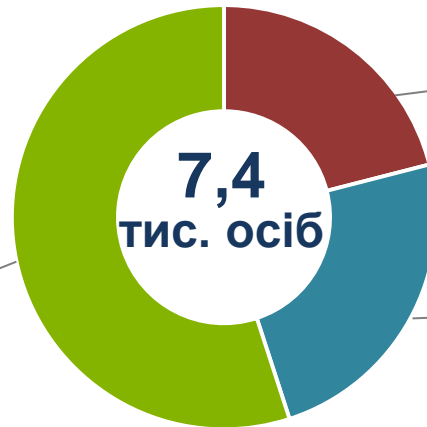
За професійними групами



Структура безробітних, які отримували допомогу станом на 1 березня 2022 року

Кількість безробітних, які отримували допомогу по безробіттю – 7,4 тис. осіб (зменшення на 36%)

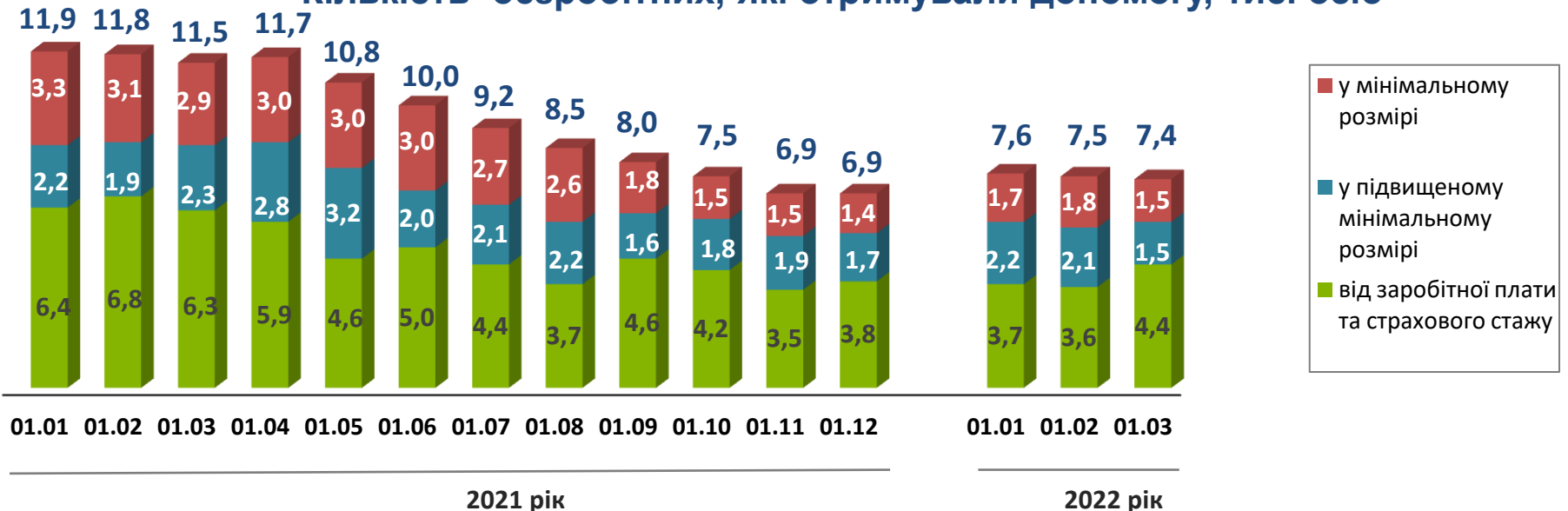
4,4 тис. осіб (60%) від заробітної плати та страхового стажу (від 1 800 до 9 924 грн.)



1,5 тис. осіб (20%) у мінімальному розмірі (1 000 грн.)

1,5 тис. осіб (20%) у підвищеному мінімальному розмірі (1 800 грн.)

Кількість безробітних, які отримували допомогу, тис. осіб

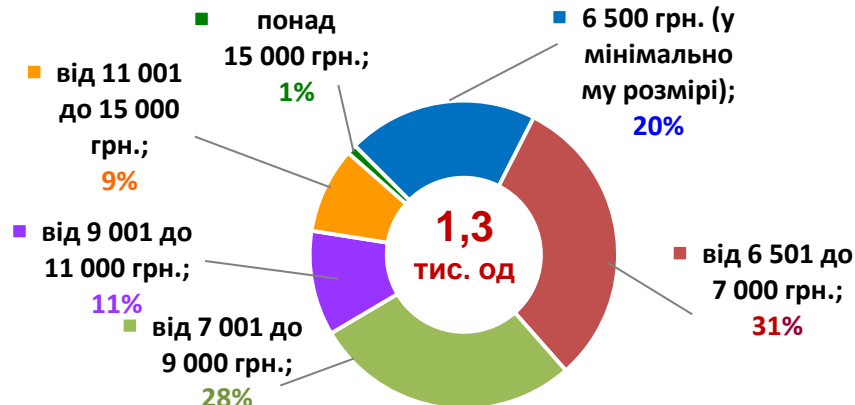


Структура вакансій,
zareєстрованих в службі зайнятості,
станом на 1 березня 2022 року, %

За видами економічної діяльності



За розмірами заробітної плати




За професійними групами



Найбільш популярні професії на ринку праці

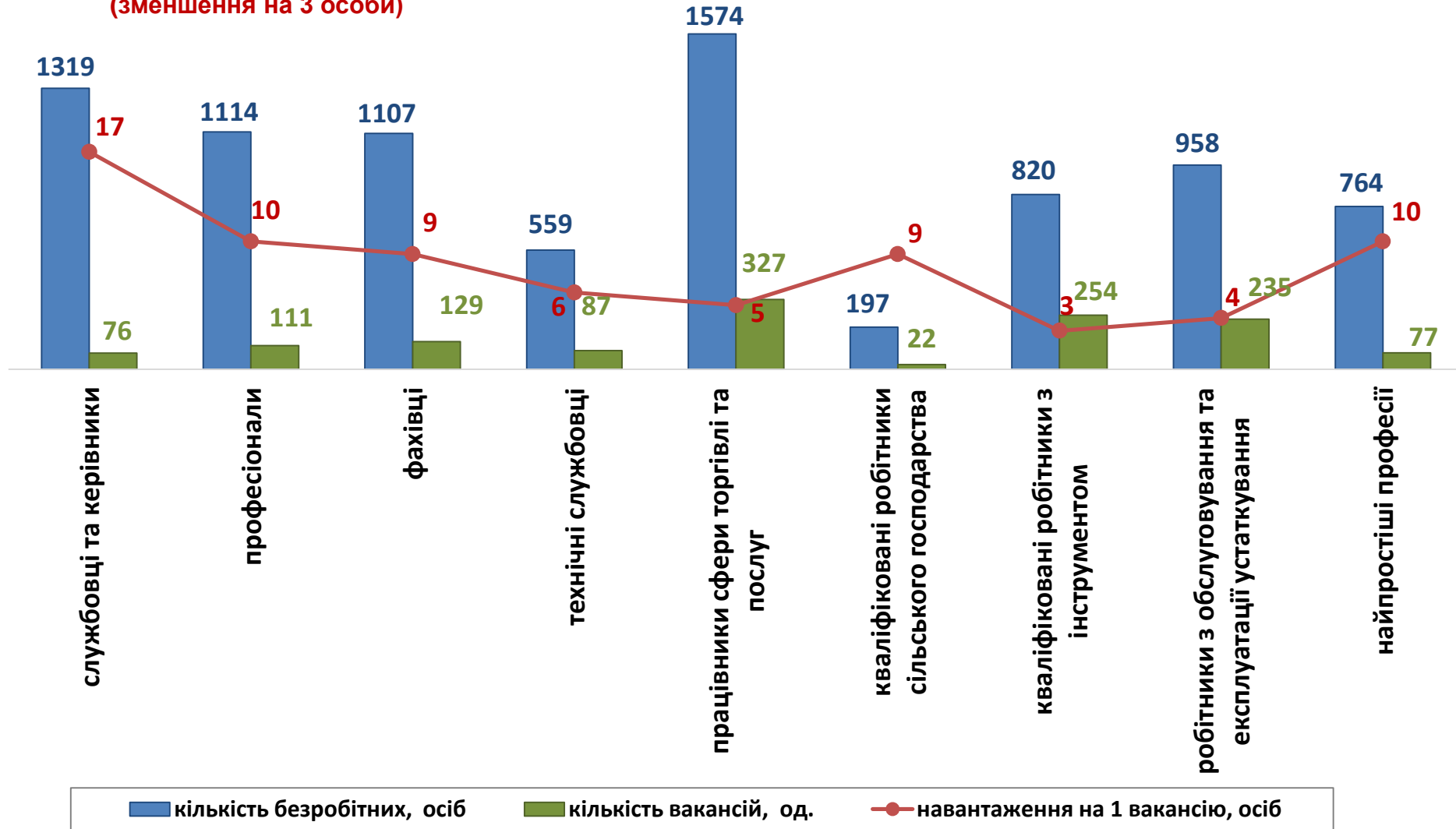
Професійні групи		Назва професії
працівники сфери торгівлі та послуг	<ul style="list-style-type: none"> ✓ продавець, ✓ кухар, ✓ офіціант, ✓ охоронник, ✓ покоївка, 	<ul style="list-style-type: none"> ✓ бармен, ✓ перукар, ✓ стрілець, ✓ молодша медична сестра (молодший медичний брат)
кваліфіковані робітники з інструментом	<ul style="list-style-type: none"> ✓ швачка, ✓ пекар, ✓ слюсар-ремонтник, ✓ верстатник деревообробних верстатів, ✓ електрозварник ручного зварювання, 	<ul style="list-style-type: none"> ✓ електрогазозварник, ✓ монтер кабельного виробництва, ✓ електромонтер з ремонту та обслуговування, ✓ столяр
робітники з обслуговування, експлуатації устаткування та машин	<ul style="list-style-type: none"> ✓ водій автотранспортних засобів, ✓ черговий стрілочного поста, ✓ тракторист, ✓ оператор котельні, 	<ul style="list-style-type: none"> ✓ водій навантажувача, ✓ верстатник широкого профілю, ✓ водій тролейбуса, ✓ машиніст (кочегар) котельної
професіонали	<ul style="list-style-type: none"> ✓ фармацевт, ✓ спеціаліст державної служби, ✓ інспектор, ✓ фахівець з публічних закупівель, 	<ul style="list-style-type: none"> ✓ вчитель, ✓ лікар-стоматолог, ✓ юрисконсульт ✓ економіст, ✓ адміністратор бази даних
фахівці	<ul style="list-style-type: none"> ✓ бухгалтер, ✓ сестра медична (брат медичний), ✓ асистент фармацевта, ✓ фахівець, 	<ul style="list-style-type: none"> ✓ експедитор, ✓ механік, ✓ вихователь, ✓ черговий по залізничній станції
некваліфіковані працівники	<ul style="list-style-type: none"> ✓ підсобний робітник, ✓ вантажник, ✓ прибиральник службових приміщень, 	<ul style="list-style-type: none"> ✓ кухонний робітник, ✓ укладальник-пакувальник, ✓ сторож, ✓ робітник з благоустрою
технічні службовці	<ul style="list-style-type: none"> ✓ касир торговельного залу, ✓ адміністратор, ✓ обліковець, ✓ діловод, 	<ul style="list-style-type: none"> ✓ адміністратор (господар) залу, ✓ касир квитковий, ✓ оператор комп'ютерного набору





За професійними групами

Кількість безробітних на 1 вакансію: 6 осіб
(зменшення на 3 особи)





За видами економічної діяльності

Кількість безробітних на 1 вакансію: 6 осіб
(зменшення на 3 особи)

