



СИТУАЦІЯ НА РИНКУ ПРАЦІ ТА ДІЯЛЬНІСТЬ ІВАНО- ФРАНКІВСЬКОЇ ОБЛАСНОЇ СЛУЖБИ ЗАЙНЯТОСТІ У СІЧНІ-ЛЮТОМУ 2023 РОКУ

www.dcz.gov.ua

Ситуація на ринку праці

Щодо запланованого масового вивільнення працівників.

Протягом січня - лютого 2023 року роботодавцями було подано інформацію про заплановане масове вивільнення 1,1 тис. працівників, що на 2,2 рази більше, ніж у січні - лютому 2022 року.

За видами економічної діяльності: із загальної кількості попереджених про масове вивільнення 60,5% становили працівники сфери охорони здоров'я та надання соціальної допомоги; 14,1% - працівники освіти; 11,9 – працівники державного управління й оборони; 7,5% - працівники фінансової та страхової діяльності. За професійними групами: серед працівників, попереджених про вивільнення, 69,3% становлять керівники, професіонали та фахівці.

Щодо надання послуг службою зайнятості.

Послугами служби зайнятості Івано-Франківської області у січні-лютому 2023 року

скористалися 7,8 тис. осіб, з них 6,8 тис. зареєстрованих безробітних, що на 39,7%, або 4,5 тис. осіб менше, ніж у січні-лютому 2022 року. Допомогу по безробіттю отримували 4,2 тис. осіб (зменшення на 59,2% або 6,1 тис. осіб). За сприяння служби зайнятості у січні-лютому 2023 року працевлаштовано 1,5 тис. осіб, зокрема, 1,1 тис. осіб з числа зареєстрованих безробітних.

За видами економічної діяльності, найбільше безробітних працевлаштовано у сфері торгівлі та послуг (26,2%), переробній промисловості (14,1%), сільському, лісовому господарствах (9,4%), у сфері тимчасового розміщення й харчування (9,2%), у сфері освіти (8,6%).

За професійними групами 25,7% працевлаштованих – це працівники сфери торгівлі та послуг, 20,1% – професіонали і фахівці, 15,1% – некваліфіковані працівники, 10,8% – кваліфіковані робітники з інструментом, 10,1% – робітники з обслуговування, експлуатації устаткування та машин, 7,7% – технічні службовці.

Ситуація на ринку праці

У січні-лютому 2023 року за направленням обласної служби зайнятості 577 осіб з числа безробітних проходили професійне навчання. Зокрема, кількість безробітних, які навчалися у центрах професійно-технічної освіти державної служби зайнятості, становила 246 осіб.

До участі у громадських та інших роботах тимчасового характеру залучено 27 осіб.

Станом на 1 березня 2023 року послуги обласної служби зайнятості отримували 4,2 тис. осіб, що мали статус безробітного, що на 50,5% менше, ніж на відповідну дату 2022 року. Допомогу по безробіттю отримували 1,8 тис. осіб, що на 75,2% менше, ніж станом на 1 березня 2022 року.

За статтю: у загальній кількості зареєстрованих безробітних чоловіки становили 1,0 тис. осіб (або 24%), жінки – 3,2 тис. осіб (або 76%).

За віковими групами: 27% зареєстрованих безробітних були у віці до 35 років; 30% – у віці від 35 до 45 років; 24% – у віці від 45 до 55 років; 19% – понад 55 років.

За освітою: 50% зареєстрованих безробітних мали вищу освіту, 31% – професійно-технічну, 19% – загальну середню освіту.

За видами економічної діяльності: серед зареєстрованих безробітних 25% раніше були зайняті у торгівлі та ремонті, 17% – у переробній промисловості, 15% – у державному управлінні й обороні, 7% – в сільському господарстві, 7% – в охороні здоров'я, 5% - в тимчасовому розміщенні

За професійними групами, серед зареєстрованих безробітних переважають працівники:

- сфери торгівлі та послуг – 25% (продавець, кухар, стрілець, молодша медична сестра, охоронник, помічник вихователя);

Ситуація на ринку праці

- представники найпростіших професій – 12% (підсобний робітник, прибиральник службових приміщень, сторож, укладальник-пакувальник, вантажник, кухонний робітник);
- кваліфіковані робітники з інструментом – 11% (в'язальник схемних джгутів, кабелів та шнурів, швачка, монтер кабельного виробництва, пекар, верстатник деревообробних верстатів, кондитер);
- фахівці – 11% (бухгалтер, сестра медична (брат медичний), вихователь, фахівець, диспетчер, фельдшер);
- службовці та керівники – 10% (менеджер (управитель), директор малої торговельної фірми, головний бухгалтер, менеджер (управитель) із збуту, начальник відділу).

Станом на 1 березня 2023 року кількість вакансій, заявлених роботодавцями до служби зайнятості, становила 932 одиниці, що на 29% менше, ніж станом на 1 березня 2022 року.

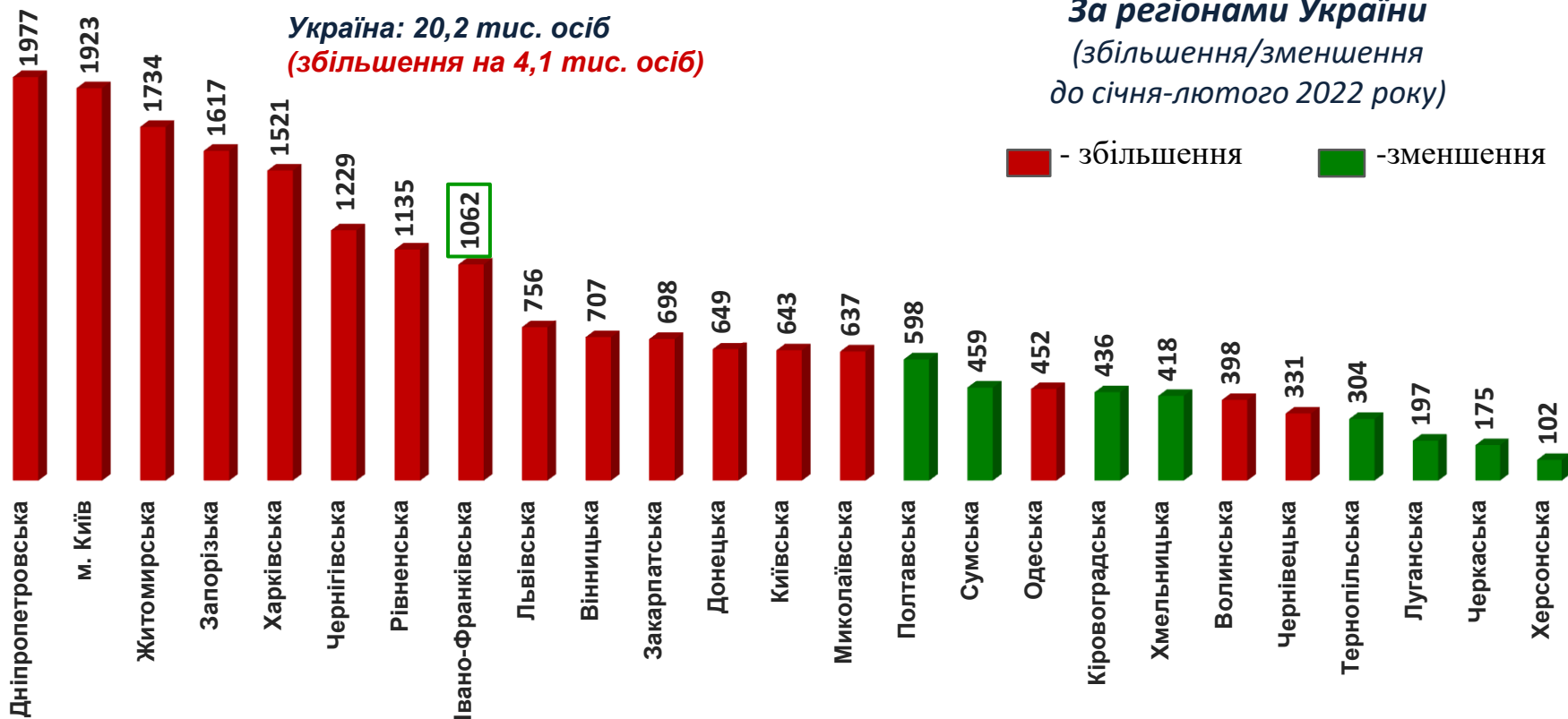
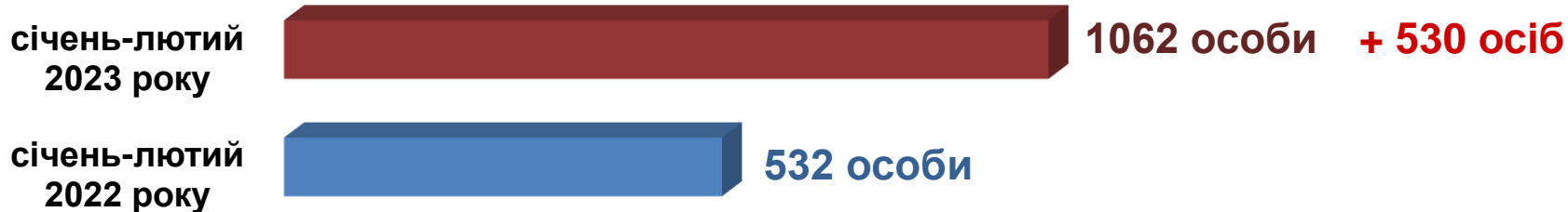
За видами економічної діяльності більшість вакансій налічувалась на підприємствах оптової та роздрібної торгівлі (24%), в переробній промисловості (22%), в транспорті (9%), в тимчасовому розміщенні (9%), державному управлінні і обороні (8%), охороні здоров'я, (8%), в освіті (8%).

У професійному розрізі, найбільше вакансій подано для працевлаштування:

- працівників сфери торгівлі та послуг – 22% (продавець, кухар, продавець-консультант, офіціант, комплектувальник товарів, перукар);
- кваліфікованих робітників з інструментом – 19% (швачка, слюсар з ремонту колісних транспортних засобів, пекар, столяр, слюсар-ремонтник, розкрійник);
- робітників з обслуговування, експлуатації устаткування – 16% (водій автотранспортних засобів, обпресувальник кабелів та проводів, черговий стрілочного поста, водій навантажувача, оператор котельні, токар);



- фахівців – 14% (бухгалтер, сестра медична (брат медичний), асистент фармацевта, механік з ремонту транспорту, лаборант);
- професіоналів – 13% (інспектор, фармацевт, спеціаліст державної служби, сімейний лікар, інженер з охорони праці, вчитель, лікар-терапевт);
- технічних службовців – 7% (касир торговельного залу, адміністратор, касир (на підприємстві, в установі), оператор поштового зв'язку, діловод);
- керівників, менеджерів – 5% (заступник директора, майстер виробничої дільниці, менеджер (управитель), начальник відділу, головний бухгалтер, завідувач господарства);
- некваліфікованих працівників – 4% (робітник з благоустрою, кухонний робітник, двірник, прибиральник службових приміщень, перемотувальник, сторож, підсобний робітник).



Кількість осіб, попереджених про заплановане масове вивільнення за видами економічної діяльності у січні-лютому 2023 року

Кількість осіб



Зміна значення

(збільшення/зменшення до січня-лютого 2022 року)

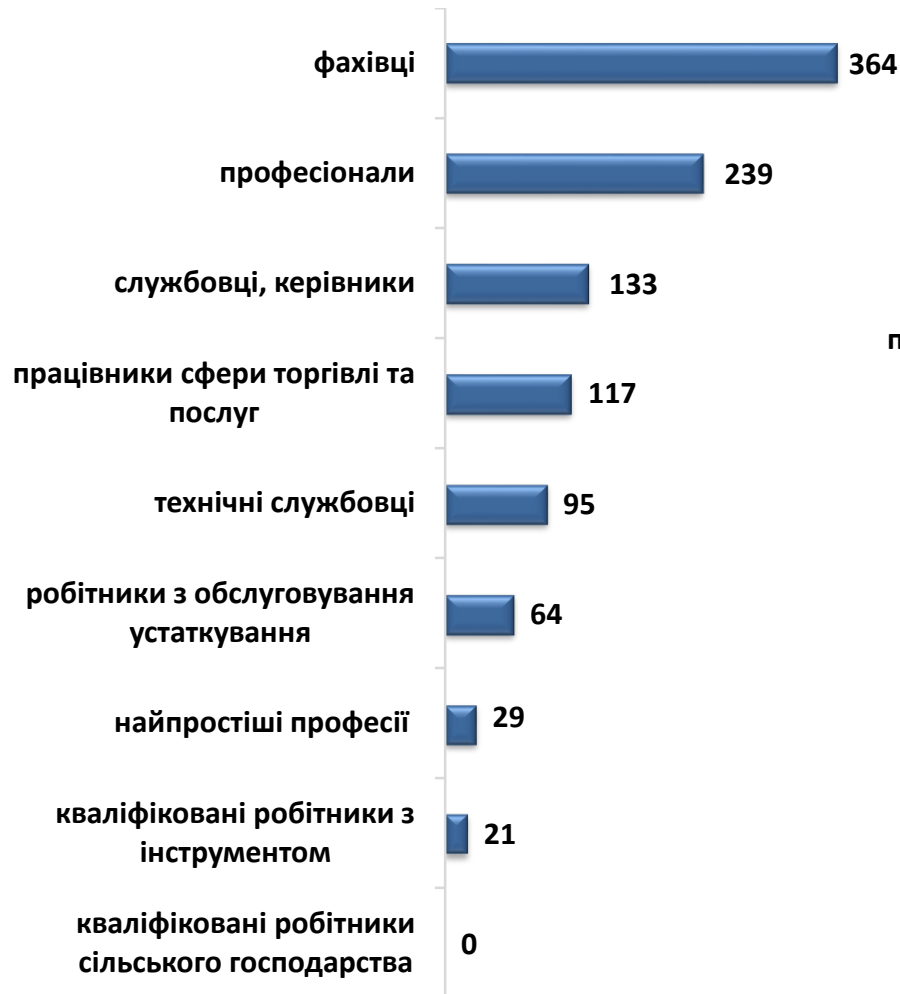


■ Збільшення

■ Зменшення

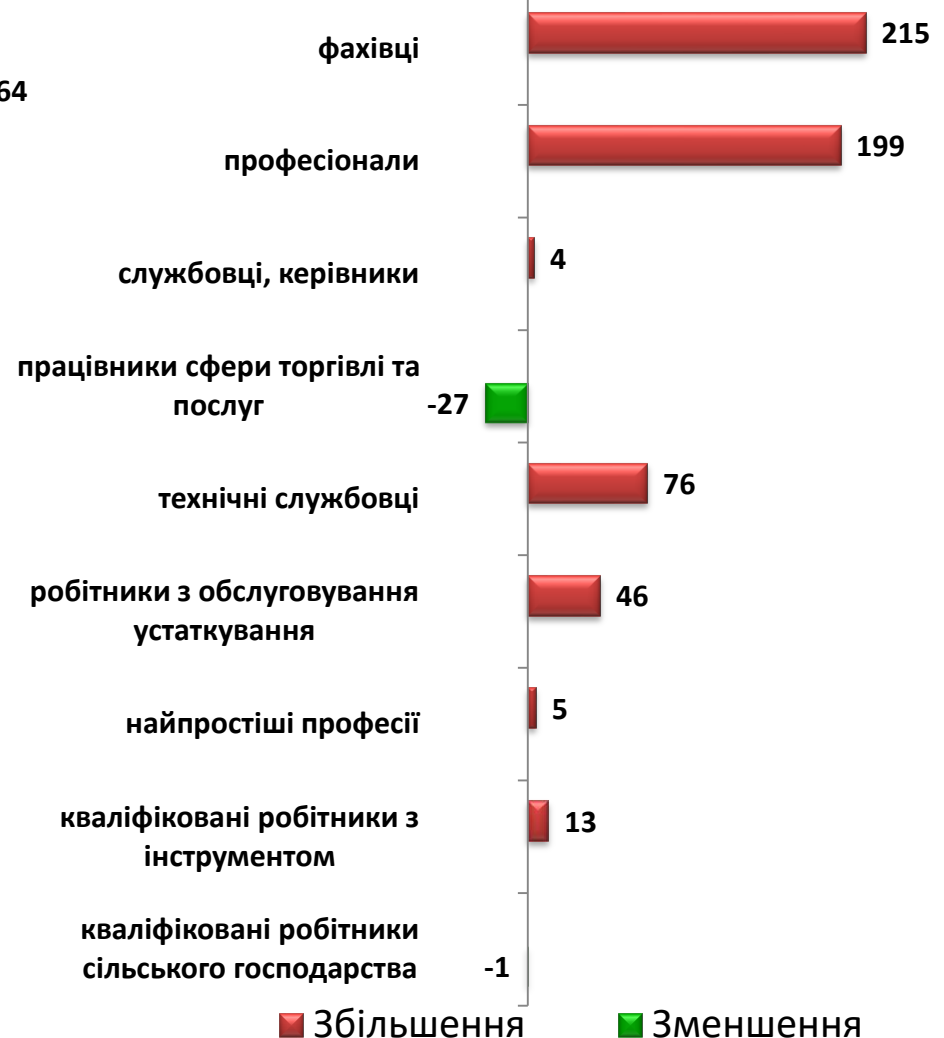


Кількість осіб



Зміна значення

(збільшення/зменшення до січня-лютого 2022 року)





❖ Мали статус безробітного

6,8 тис. осіб

❖ Працевлаштовано

1,5 тис. осіб

з них, безробітних

1,1 тис. осіб

❖ Проходили професійне навчання

577 осіб

з них, в ЦПТО

246 осіб

❖ Брали участь у громадських роботах та інших роботах тимчасового характеру

27 осіб

❖ Отримували допомогу по безробіттю

4,2 тис. осіб

❖ Кількість роботодавців, які співпрацювали з службою зайнятості

1,1 тис. осіб

❖ Кількість вакансій

2,4 тис. од.



За видами економічної діяльності



За професійними групами





Кількість зареєстрованих безробітних в ДСЗ – 4,2 тис. осіб (зменшення на 50,5%)

За статтю

74%

26%

■ жінки

■ чоловіки

За віковими групами

27%

30

43%

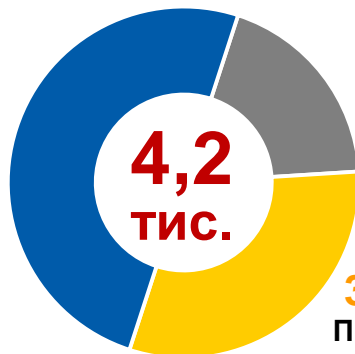
■ до 35 років

■ 35-44 років

■ понад 45 років

За освітою

50,0%
вища



4,2
ТИС.

19,0%
загальна
середня

31,0%
Професій
но-технічна

Особливі категорії

29
осіб
(0,7%)

учасники бойових дій

398
осіб
(9,6%)

внутрішньо переміщені особи

312
осіб
(7,5%)

особи з інвалідністю

233
особи
(5,6%)

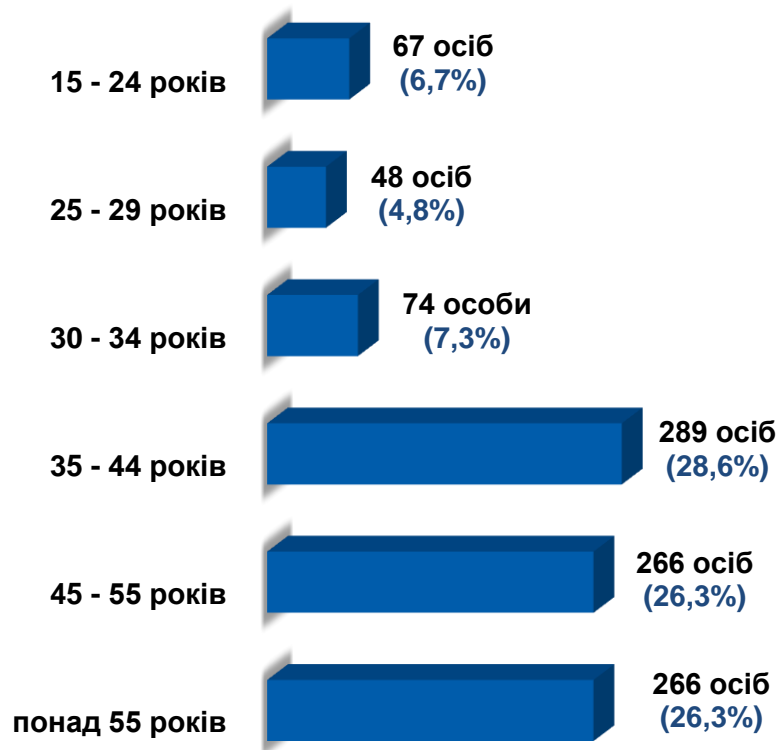
особи, яким залишилося 10 і менше років до пенсії

53 особи
(1,3 %)

випускники навчальних закладів



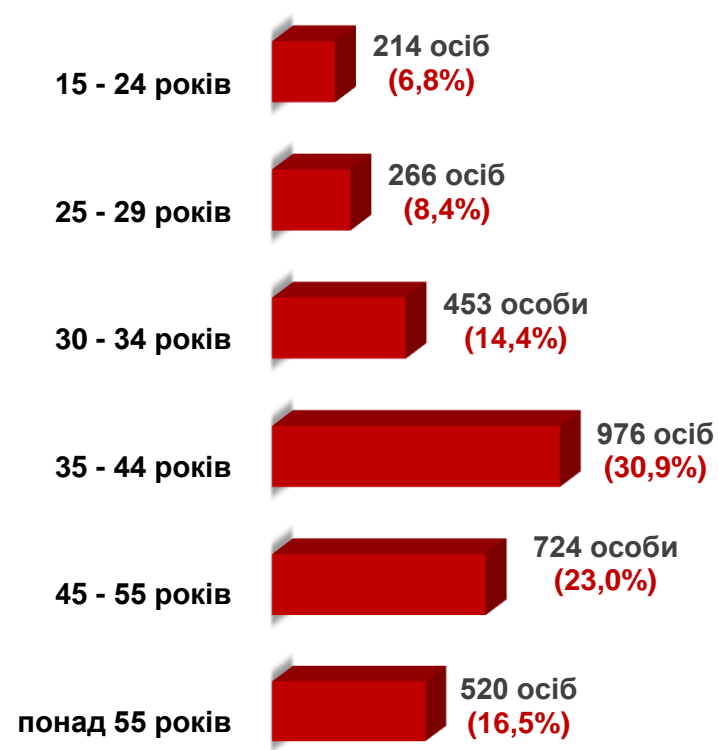
- чоловіки



Всього чоловіків: 1010 осіб



- жінки



Всього жінок: 3153 особи



За видами економічної діяльності



За професійними групами

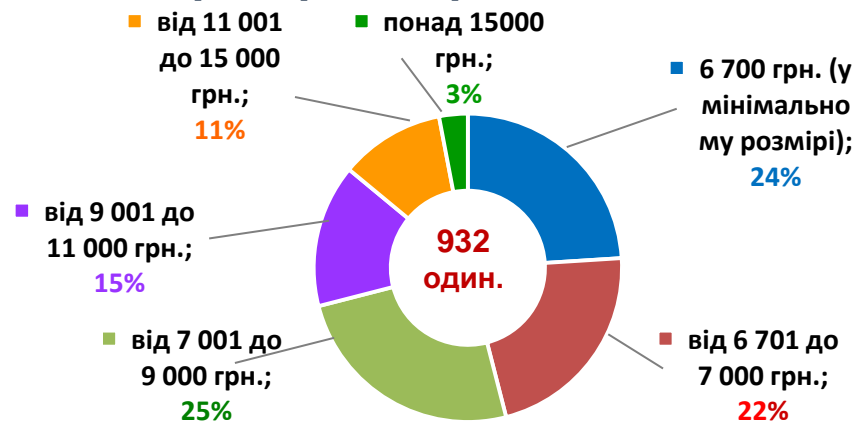




За видами економічної діяльності



За розмірами заробітної плати

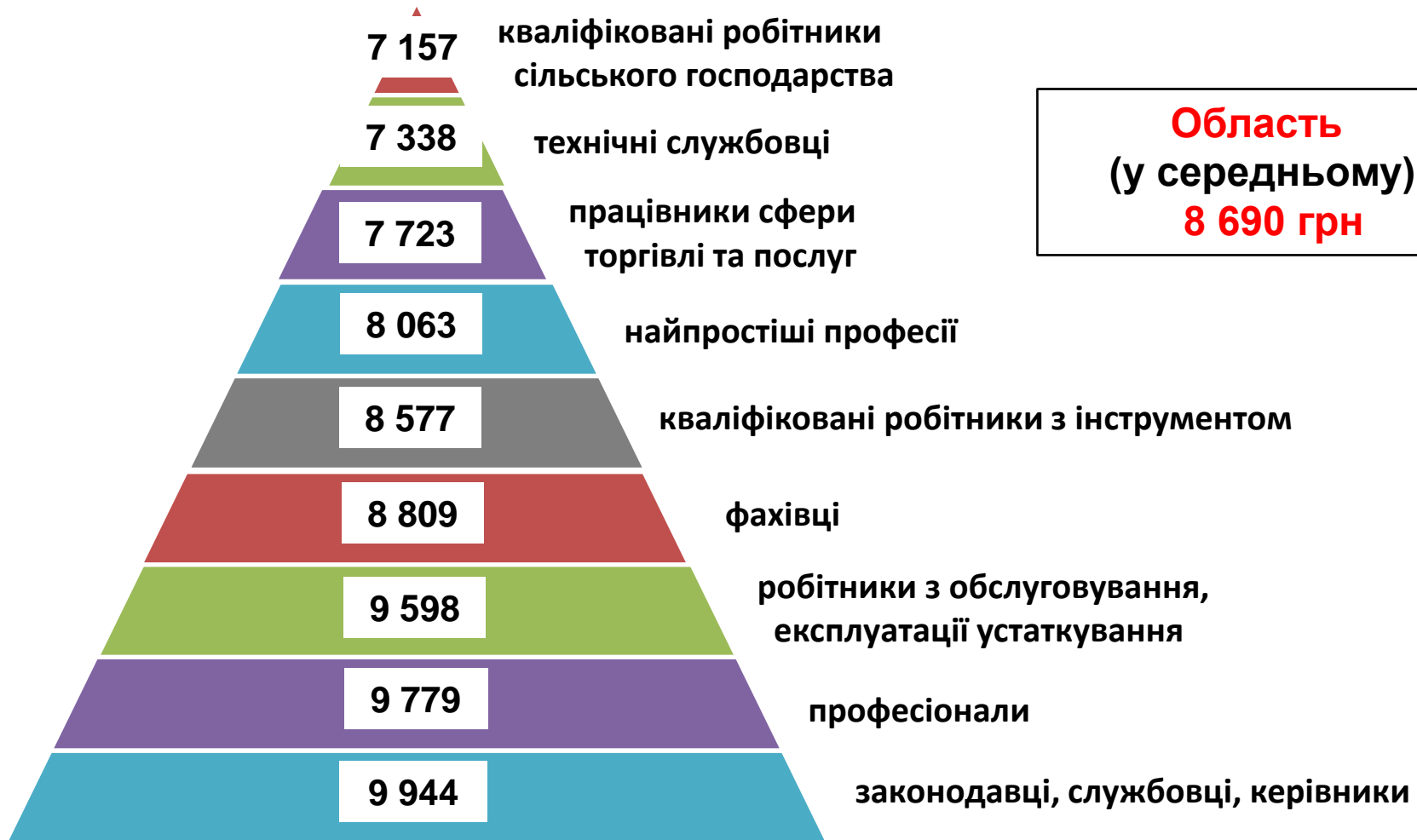


За професійними групами



Найбільш популярні професії на ринку праці

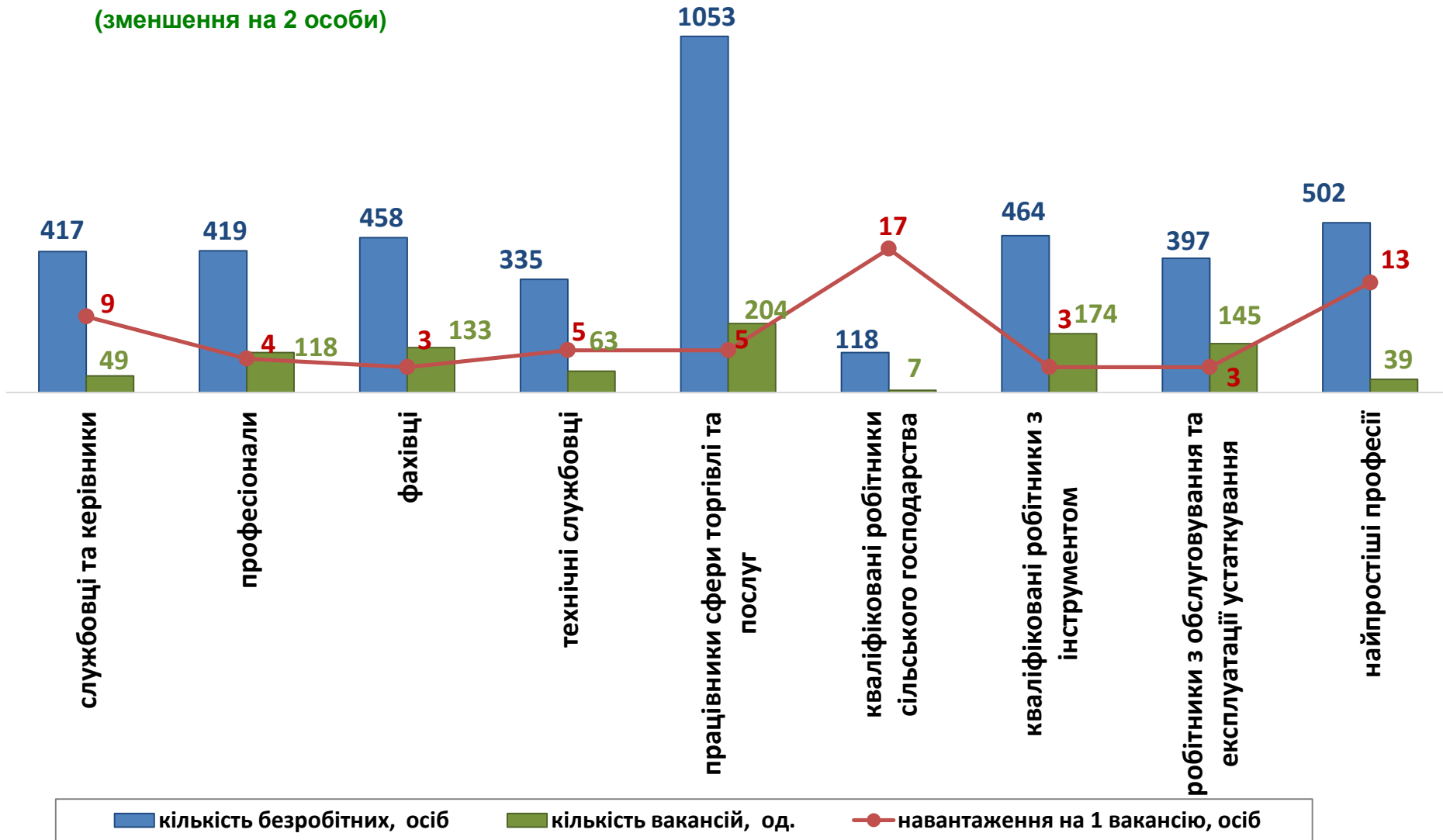
Професійні групи		Назва професії
працівники сфери торгівлі та послуг	<ul style="list-style-type: none"> ✓ продавець, ✓ кухар, ✓ охоронник, ✓ бармен, ✓ офіціант, 	<ul style="list-style-type: none"> ✓ молодша медична сестра (молодший медичний брат), ✓ помічник вихователя, ✓ комплектувальник товарів, ✓ перукар
кваліфіковані робітники з інструментом	<ul style="list-style-type: none"> ✓ швачка, ✓ пекар, ✓ слюсар-ремонтник, ✓ слюсар з ремонту колісних транспортних засобів, 	<ul style="list-style-type: none"> ✓ робітник з обслуговування й ремонту будинків, ✓ столяр, ✓ монтер кабельного виробництва, ✓ слюсар-сантехнік
робітники з обслуговування, експлуатації устаткування та машин	<ul style="list-style-type: none"> ✓ водій автотранспортних засобів, ✓ тракторист, ✓ оператор котельні, ✓ обпресувальник кабелів 	<ul style="list-style-type: none"> ✓ водій навантажувача, ✓ оператор заправних станцій, ✓ черговий стрілочного поста, ✓ токар, ✓ вулканізаторник
професіонали	<ul style="list-style-type: none"> ✓ інспектор, ✓ вчитель, ✓ спеціаліст державної служби, ✓ фармацевт, 	<ul style="list-style-type: none"> ✓ вихователь, ✓ інженер з охорони праці, ✓ лікар-терапевт, ✓ практичний психолог
фахівці	<ul style="list-style-type: none"> ✓ бухгалтер, ✓ сестра медична (брат медичний), ✓ асистент фармацевта, ✓ фахівець, 	<ul style="list-style-type: none"> ✓ асистент вчителя, ✓ асистент вихователя, ✓ механік з ремонту транспорту, ✓ лаборант медицини
некваліфіковані працівники	<ul style="list-style-type: none"> ✓ підсобний робітник, ✓ прибиральник службових приміщень, ✓ кухонний робітник, ✓ робітник з благоустрою, 	<ul style="list-style-type: none"> ✓ укладальник-пакувальник, ✓ двірник, ✓ укладальник хлібобулочних виробів, ✓ вантажник
технічні службовці	<ul style="list-style-type: none"> ✓ адміністратор, ✓ касир торговельного залу, ✓ адміністратор (господар) залу, ✓ касир (на підприємстві), 	<ul style="list-style-type: none"> ✓ діловод, ✓ листоноша, ✓ обліковець, ✓ секретар





За професійними групами

Кількість безробітних на 1 вакансію: 4 особи
(зменшення на 2 особи)





За видами економічної діяльності

Кількість безробітних на 1 вакансію: 4 особи
(зменшення на 2 особи)

