



# СИТУАЦІЯ НА РИНКУ ПРАЦІ ТА ДІЯЛЬНІСТЬ ІВАНО- ФРАНКІВСЬКОЇ ОБЛАСНОЇ СЛУЖБИ ЗАЙНЯТОСТІ У СІЧНІ-БЕРЕЗНІ 2022 РОКУ

[www.dcz.gov.ua](http://www.dcz.gov.ua)

### Щодо зайнятості населення.

За даними Державної служби статистики України, кількість зайнятого населення Івано-Франківської області у віці 15-70 років за 2021 рік, у порівнянні з 2020 роком, скоротилася на 6,5 тис. осіб та становила 505,4 тис. осіб. Рівень зайнятості населення у віці 15-70 років знизився з 60,3% до 60,1% (в Україні – з 56,2% до 55,7%).

### Щодо обсягів безробіття (за методологією МОП).

Кількість безробітного населення (за методологією МОП) у віці 15-70 років за 2021 рік, у порівнянні з 2020 роком, зросла на 0,8 тис. осіб та становила 51,3 тис. осіб.

Рівень безробіття населення (за методологією МОП) у віці 15-70 років зріс з 9,0% до 9,2% робочої сили (в Україні – з 9,5% до 9,9% робочої сили).

Необхідно зазначити, що рівень безробіття в країнах Європейського Союзу скоротився з 7,5% до 6,3%, зокрема, серед молоді у віці до 25 років – з 18,0% до 14,3% робочої сили відповідного віку.

### Щодо розміру середньої заробітної плати штатних працівників у січні 2022 року.

Середній розмір заробітної плати штатних працівників у Івано-Франківській області у січні 2022 року, порівняно з січнем 2021 року, зріс на 12% та становив 11,8 тис. гривень (в Україні – 14,6 тис. грн).

При цьому, існують суттєві регіональні диспропорції в оплаті праці. Заробітну плату у розмірі, вищому за середній по країні, отримували лише працівники у м. Києві (21,3 тис. грн.), Донецькій (15,5 тис. грн.), та Київській (15,2 тис. грн.) областях.

## Ситуація на ринку праці

Найбільш оплачуваними на Івано-Франківщині у січні 2022 року були працівники державного управління й оборони (14,5 тис. грн), транспорту (14,1 тис. грн), фінансової та страхової діяльності (14,0 тис. грн), сільського, лісового та рибного господарств (14,0 тис. грн), промисловості (13,0 тис. грн), тимчасового розміщування й організації харчування (12,6 тис. грн). Найменший розмір заробітної плати зафіксовано у працівників мистецтва, спорту та розваг (8,2 тис. грн), які виконували роботи у будівництві (8,4 тис. грн), здійснювали операції з нерухомим майном (8,7 тис. грн).

### **Щодо запланованого масового вивільнення працівників.**

Протягом I кварталу 2022 року роботодавцями було подано інформацію про заплановане масове вивільнення 965 працівників, що у 3,3 раза менше, ніж у січні - березні 2021 року.

Із загальної кількості попереджених про масове вивільнення 75,8% становили працівники сфери охорони здоров'я та надання соціальної допомоги; 15,4% – працівники державного управління й оборони.

### **Щодо надання послуг службою зайнятості.**

Послугами служби зайнятості Івано-Франківської області у січні - березні 2022 року скористалися 14,6 тис. осіб, з них 12,7 тис. зареєстрованих безробітних, що на 36% або 7,0 тис. осіб менше, ніж у відповідному періоді минулого року. Допомогу по безробіттю отримували 11,8 тис. осіб (зменшення на 36% або 6,6 тис. осіб). За сприяння служби зайнятості у січні - березні 2022 року працевлаштовано 2,6 тис. осіб, зокрема, 2,1 тис. зареєстрованих безробітних.

За видами економічної діяльності, найбільше безробітних працевлаштовано у сфері торгівлі та послуг (23,9%), переробній промисловості (17,9%), державному управлінні (11,3%), тимчасовому розміщуванні (8,3%).

## Ситуація на ринку праці

За професійними групами, 24% працевлаштованих – це працівники сфери торгівлі та послуг, 19% – професіонали і фахівці, 15% – робітники з обслуговування, експлуатації устаткування та машин, 11% – некваліфіковані працівники, 10% – службовці, керівники, 9% – кваліфіковані робітники з інструментом.

У січні - березні 2022 року за направленням обласної служби зайнятості 1020 осіб з числа безробітних проходили професійне навчання. Зокрема, кількість безробітних, які навчалися у центрах професійно-технічної освіти державної служби зайнятості, становила 474 особи.

До участі у громадських та інших роботах тимчасового характеру залучено 67 осіб.

Станом на 1 квітня 2022 року послуги обласної служби зайнятості отримували 8,2 тис. осіб, що мали статус безробітного, що на 37% менше, ніж на відповідну дату минулого року. Допомогу по безробіттю отримували 7,1 тис. осіб, що на 40% менше, ніж на 1 квітня 2021 року.

За статтю: у загальній кількості зареєстрованих безробітних чоловіки становили 2,7 тис. осіб (або 33%), жінки – 5,5 тис. осіб (або 67%).

За віковими групами: 29% зареєстрованих безробітних були у віці до 35 років; 29% – у віці від 35 до 45 років; 25% – у віці від 45 до 55 років; 17% – понад 55 років.

За освітою: 56% зареєстрованих безробітних мали вищу освіту, 28% – професійно-технічну, 16% – загальну середню освіту.

За видами економічної діяльності: серед зареєстрованих безробітних 22% раніше були зайняті у торгівлі та ремонті, 18% – у переробній промисловості, 16% – у державному управлінні й обороні, 8% – в охороні здоров'я, 7% – у сільському, лісовому та рибному господарствах.

## Ситуація на ринку праці

За професійними групами, серед зареєстрованих безробітних переважають працівники:

- сфери торгівлі та послуг – 20% (продавець, молодша медична сестра, кухар, охоронник, помічник вихователя, бармен);
- службовці та керівники – 15% (директор малої торговельної фірми, менеджер (управитель) із збуту, менеджер (управитель), головний бухгалтер, начальник відділу);
- фахівці – 13% (бухгалтер, сестра медична, вихователь, фахівець, представник торговельний, агент торговельний);
- професіонали – 12% (спеціаліст державної служби, вчитель закладу загальної середньої освіти, економіст, юрист, бібліотекар);
- робітники з обслуговування устаткування та машин – 11% (водій автотранспортних засобів, дорожній робітник, оператор заправних станцій, тракторист, оператор верстатів з програмним керуванням).

Станом на 1 квітня 2022 року кількість вакансій, заявлених роботодавцями до служби зайнятості, становила 0,8 тис., що на 52,5% менше, ніж на відповідну дату минулого року.

За видами економічної діяльності більшість вакансій налічувалась на підприємствах оптової та роздрібною торгівлі (26%), переробної промисловості (21%), в тимчасовому розміщуванні й організації харчування (8%), в сільському, лісовому та рибному господарстві (8%), в транспорті (7%).

У професійному розрізі, найбільше вакансій подано для працевлаштування:

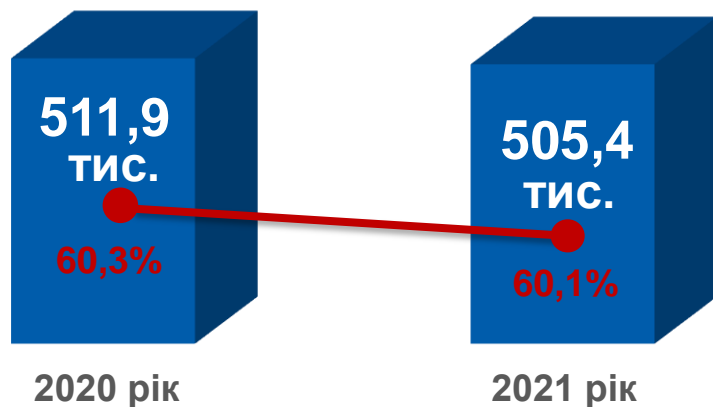
- працівників сфери торгівлі та послуг – 23% (продавець, кухар, офіціант, охоронник, бармен, перукар);
- кваліфікованих робітників з інструментом – 18% (швачка, модельник керамічного виробництва, пекар, робітник з комплексного обслуговування й ремонту будинків);



## Ситуація на ринку праці

- робітників з обслуговування, експлуатації устаткування – 16% (водій автотранспортних засобів, черговий стрілочного поста, тракторист, шліфувальник, водій тролейбуса, випалювач виробів будівельної кераміки);
- професіоналів – 12% (фармацевт, адміністратор бази даних, економіст, фахівець з публічних закупівель, інспектор);
- фахівців – 11% (бухгалтер, асистент фармацевта, черговий по залізничній станції, сестра медична (брат медичний), фахівець, технік-геодезист);
- керівників, менеджерів – 7% (менеджер (управитель), завідувач господарства, менеджер (управитель зі збуту), головний бухгалтер, менеджер (управитель) з туризму);
- некваліфікованих працівників – 6% (підсобний робітник, вантажник, сторож, укладальник-пакувальник, пакувальник стосів, приймальник товарів);
- технічних службовців – 5% (адміністратор, касир торговельного залу, обліковець, оператор комп'ютерного набору, секретар).

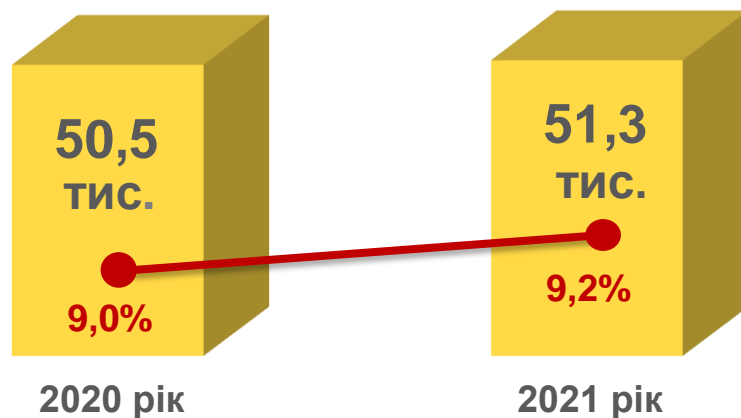
## Зайняте населення у віці 15-70 років (чисельність та рівень)



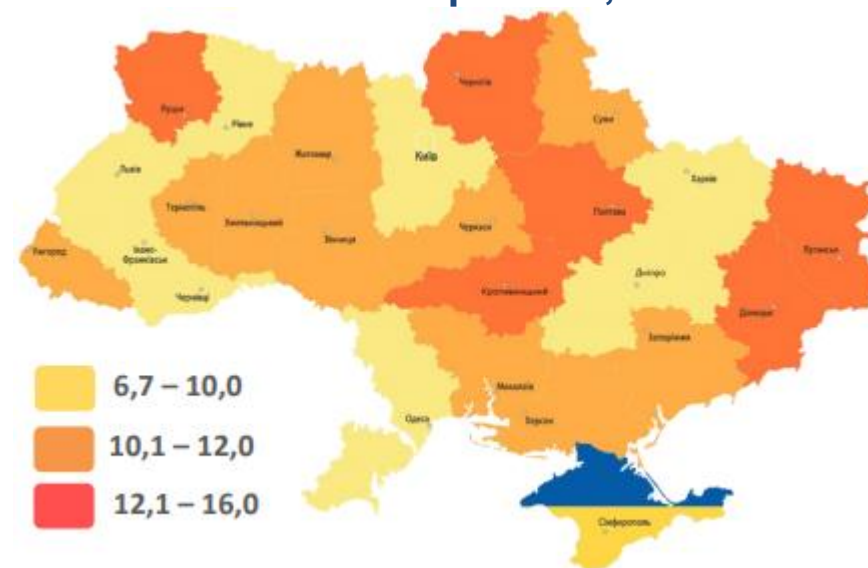
## Рівень зайнятості, %



## Безробітне населення у віці 15-70 років (чисельність та рівень за МОП)



## Рівень безробіття, %



У січні 2022 року середній розмір заробітної плати становив – 11,8 тис. грн.

## За видами економічної діяльності



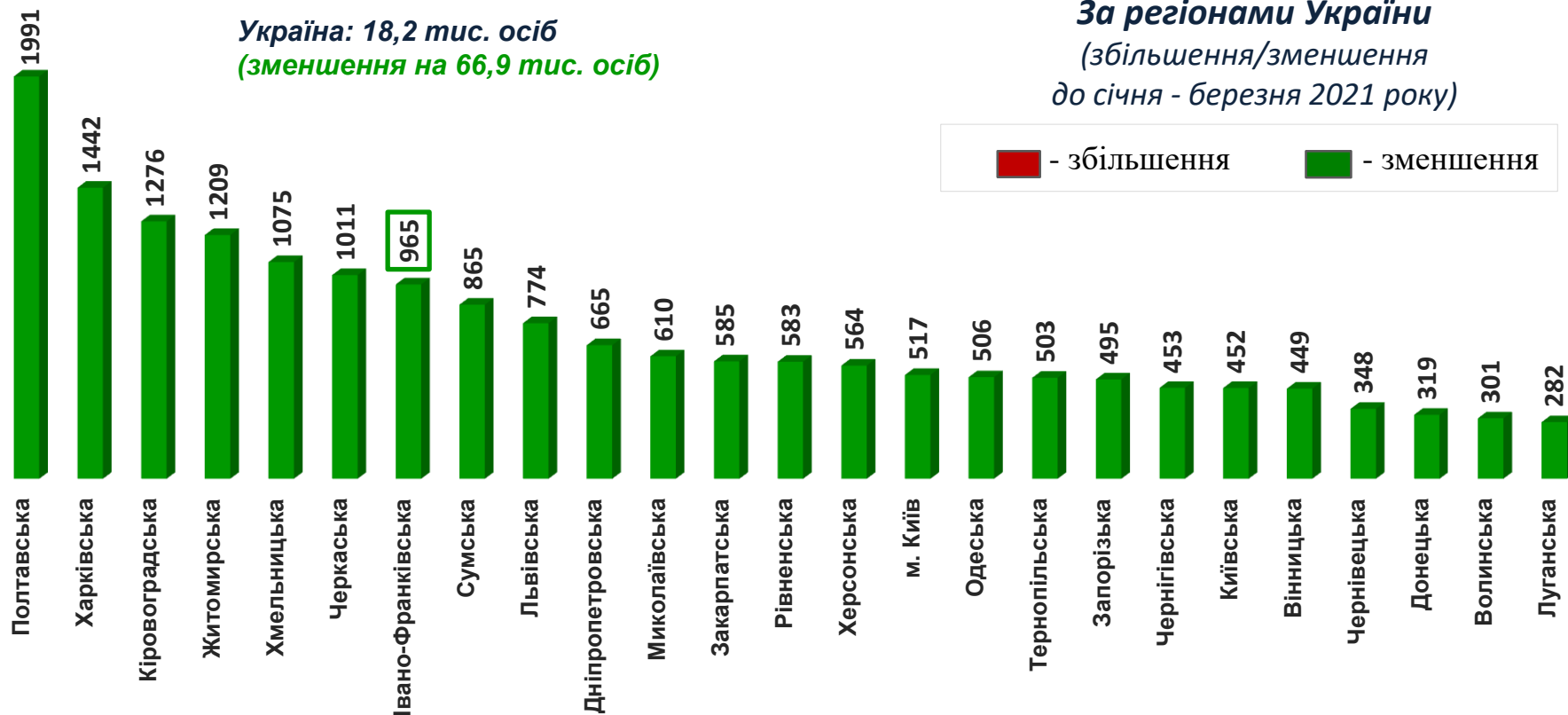
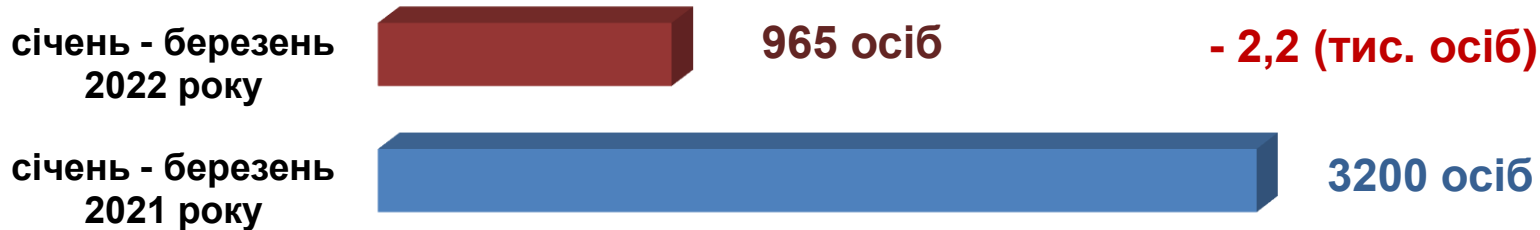
## За регіонами



## За видами промислової діяльності







Кількість осіб, попереджених про заплановане масове вивільнення за видами економічної діяльності у січні - березні 2022 року

## Кількість осіб

## Зміна значення

(збільшення/зменшення до січня - березня 2021 року)





## Кількість осіб



## Зміна значення

(збільшення/зменшення до січня - березня 2021 року)



■ Збільшення

■ Зменшення



❖ Мали статус безробітного

12,7 тис. осіб

❖ Працевлаштовано

2,6 тис. осіб

з них, безробітних

2,1 тис. осіб

❖ Проходили професійне навчання

1020 осіб

з них, в ЦПТО

474 особи

❖ Брали участь у громадських роботах та інших роботах тимчасового характеру

67 осіб

❖ Отримували допомогу по безробіттю

11,8 тис. осіб

❖ Кількість роботодавців, які співпрацювали з службою зайнятості

1,9 тис. осіб

❖ Кількість вакансій

4,1 тис. од.



### За видами економічної діяльності



### За професійними групами





Кількість зареєстрованих безробітних в  
ДСЗ – 8,2 тис. осіб (зменшення на 37%)

## За статтю

67%

33%

■ жінки

■ чоловіки

## За віковими групами

29%

29%

42%

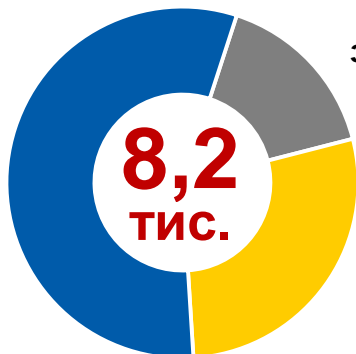
■ до 35 років

■ 35-44 років

■ понад 45 років

## За освітою

56,0%  
вища



8,2  
ТИС.

16,0%  
загальна  
середня

28,0%  
професійно-  
технічна

## Особливі категорії

97 осіб  
(1,2%)

учасники АТО

31 особа  
(0,4%)

внутрішньо переміщені  
особи

483  
особи  
(5,9%)

особи з інвалідністю

294  
особи  
(3,6%)

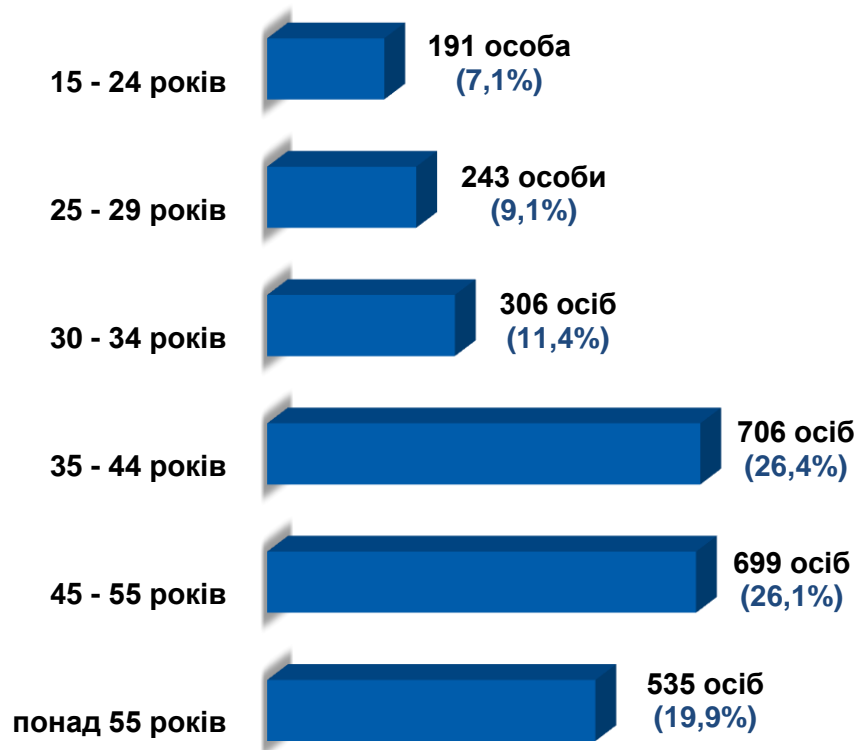
особи, яким залишилося  
10 і менше років до пенсії

133  
особи  
(1,6%)

випускники навчальних  
закладів



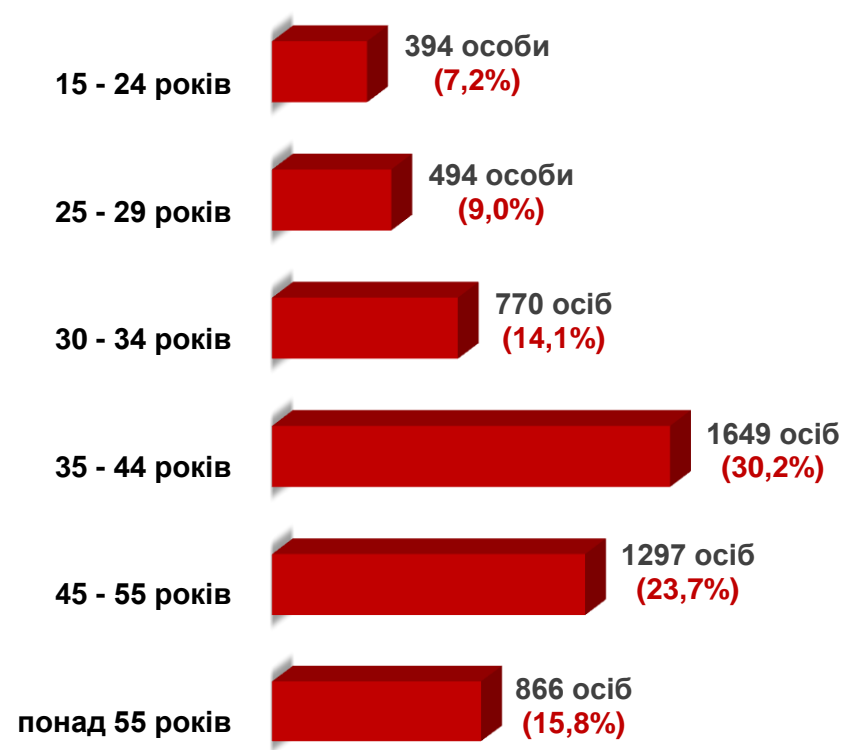
- чоловіки



**Всього чоловіків: 2680 осіб**



- жінки



**Всього жінок: 5470 осіб**

Структура безробітних,  
zareєстрованих у службі зайнятості,  
станом на 1 квітня 2022 року, %

## За видами економічної діяльності



## За професійними групами

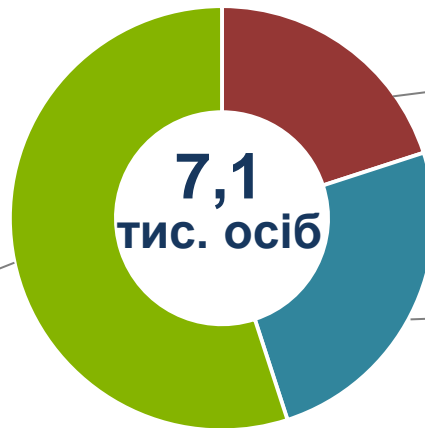




## Структура безробітних, які отримували допомогу станом на 1 квітня 2022 року

**Кількість безробітних, які отримували допомогу по безробіттю – 7,1 тис. осіб (зменшення на 40%)**

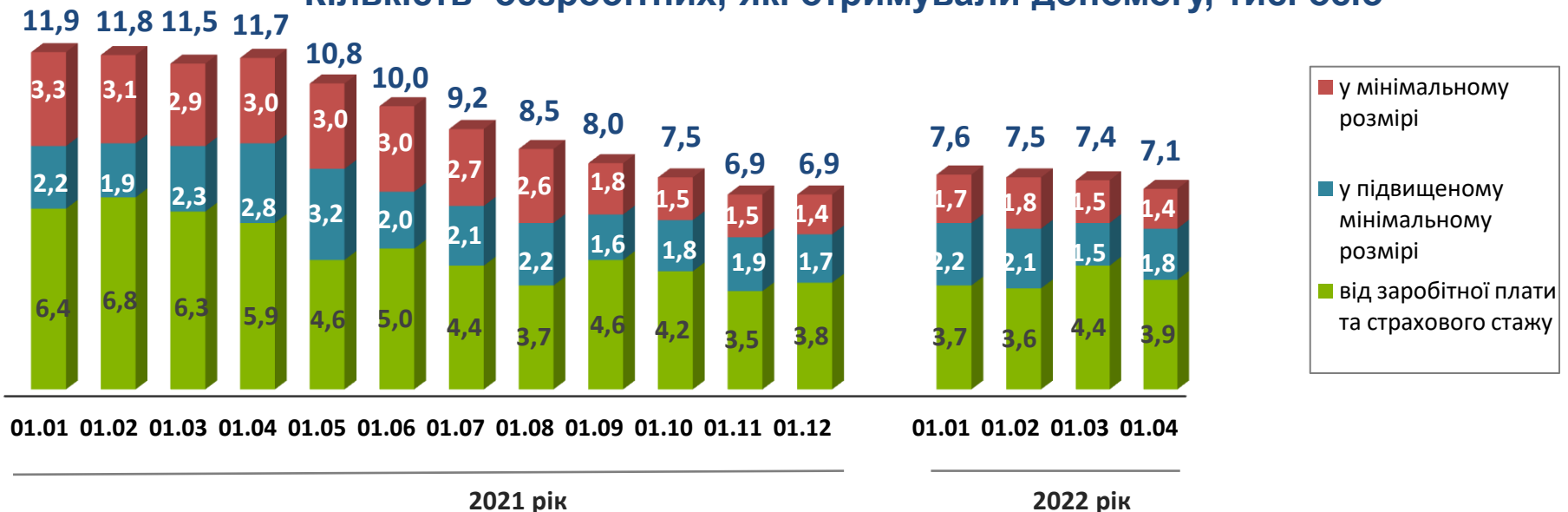
**3,9 тис. осіб (55%)**  
від заробітної плати та страхового стажу  
(від 1 800 до 9 924 грн.)



**1,4 тис. осіб (20%)**  
у мінімальному розмірі  
(1 000 грн.)

**1,8 тис. осіб (25%)**  
у підвищеному мінімальному розмірі  
(1 800 грн.)

## Кількість безробітних, які отримували допомогу, тис. осіб

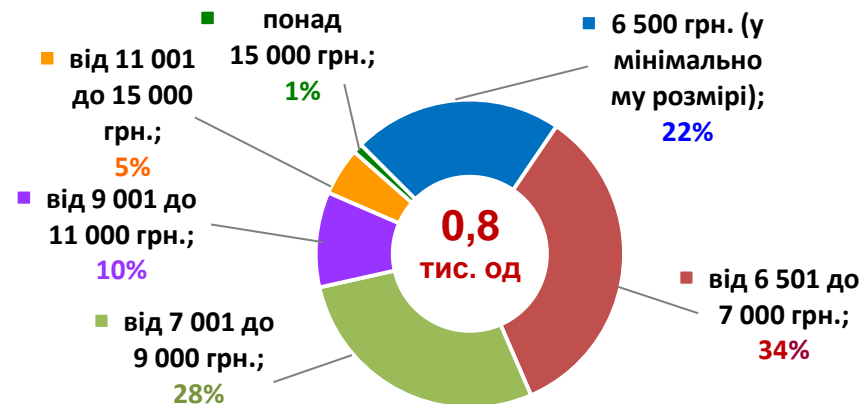


Структура вакансій,  
zareєстрованих в службі зайнятості,  
станом на 1 квітня 2022 року, %

## За видами економічної діяльності



## За розмірами заробітної плати

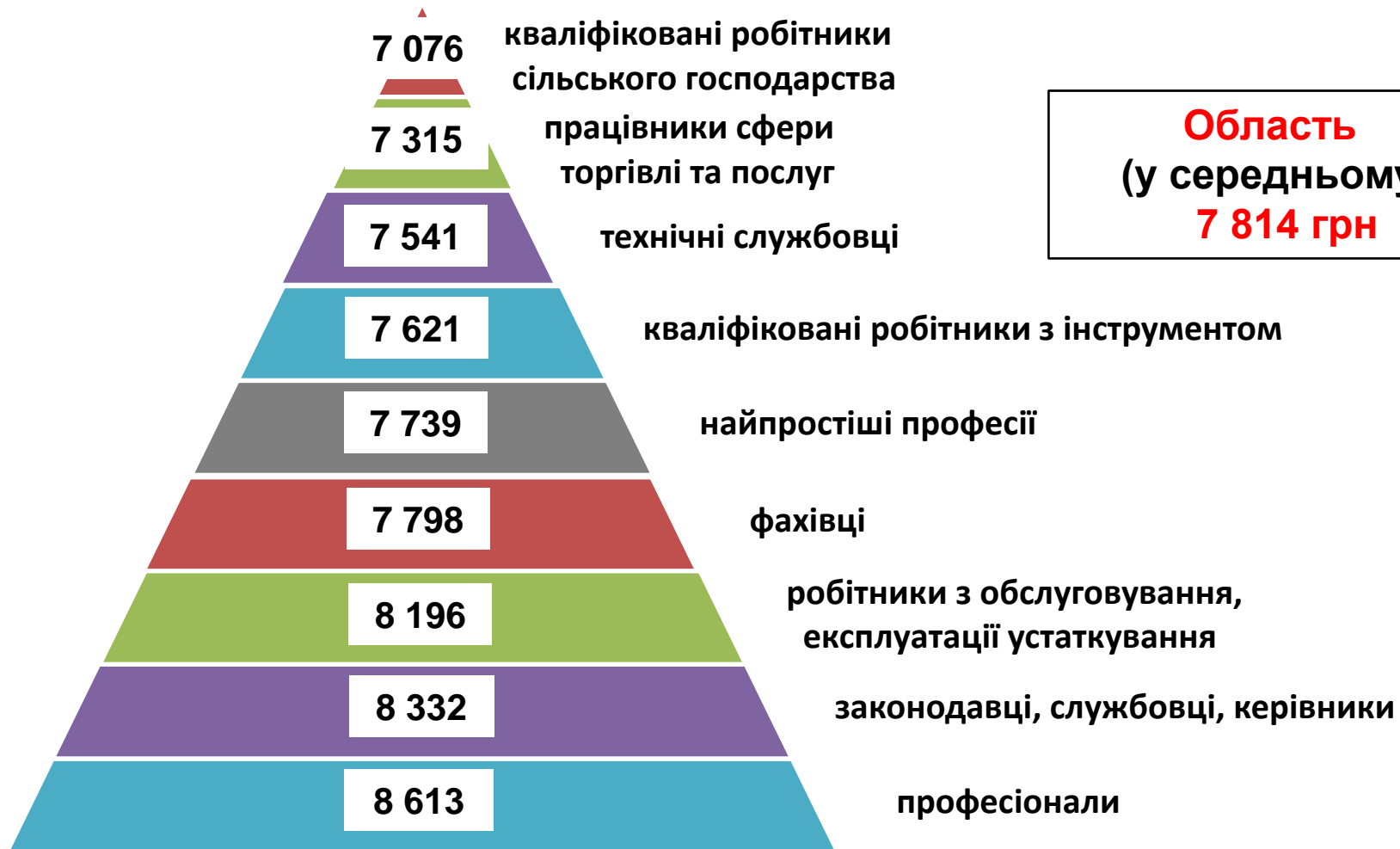


## За професійними групами



## Найбільш популярні професії на ринку праці

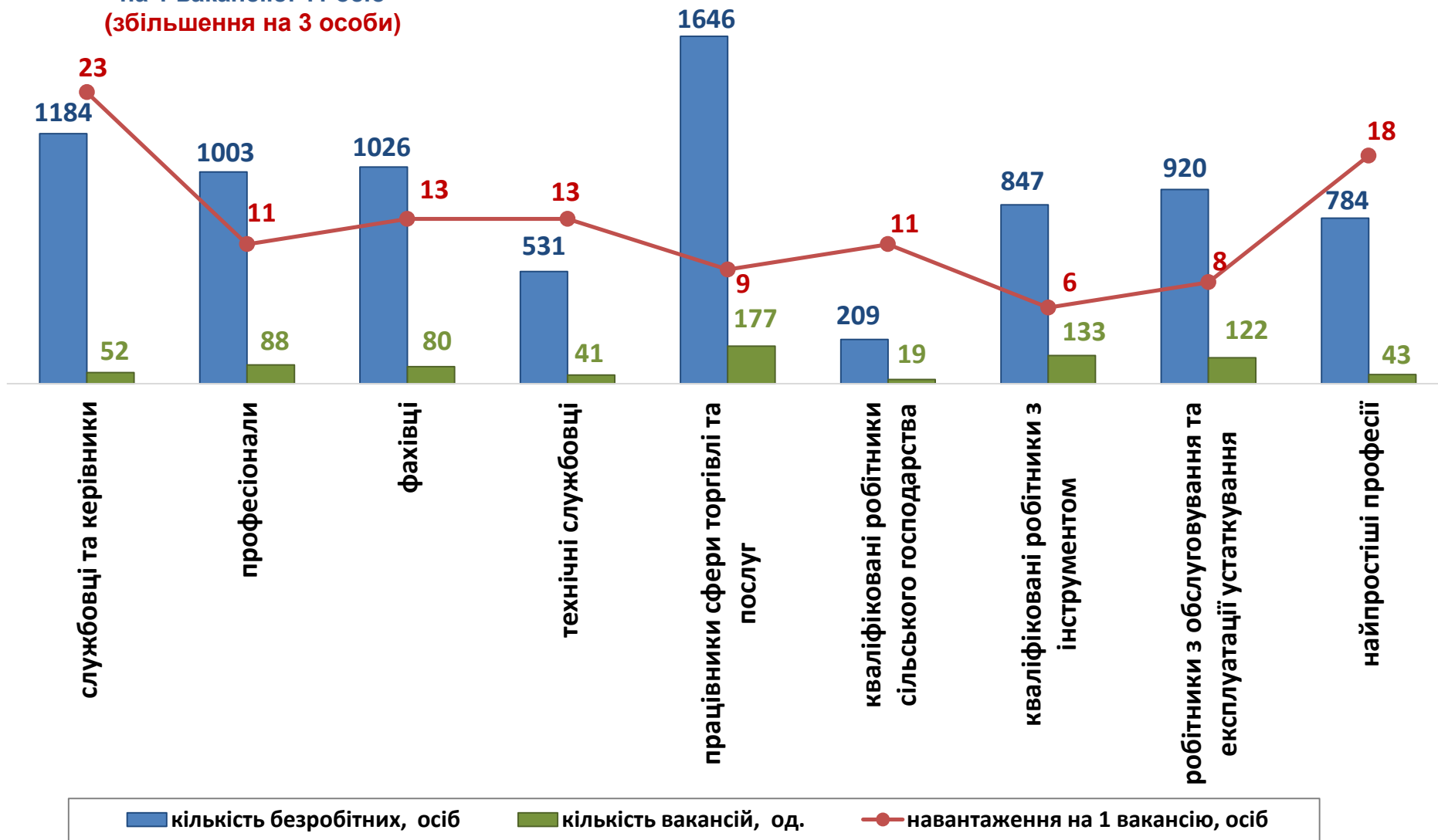
Професійні групи		Назва професії
працівники сфери торгівлі та послуг	<ul style="list-style-type: none"> <li>✓ продавець,</li> <li>✓ кухар,</li> <li>✓ офіціант,</li> <li>✓ охоронник,</li> <li>✓ покоївка,</li> </ul>	<ul style="list-style-type: none"> <li>✓ бармен,</li> <li>✓ перукар,</li> <li>✓ стрілець,</li> <li>✓ молодша медична сестра (молодший медичний брат)</li> </ul>
кваліфіковані робітники з інструментом	<ul style="list-style-type: none"> <li>✓ швачка,</li> <li>✓ пекар,</li> <li>✓ слюсар-ремонтник,</li> <li>✓ верстатник деревообробних верстатів,</li> <li>✓ електрозварник ручного зварювання,</li> </ul>	<ul style="list-style-type: none"> <li>✓ робітник з обслуговування й ремонту будинків,</li> <li>✓ монтер кабельного виробництва,</li> <li>✓ електромонтер з ремонту та обслуговування,</li> <li>✓ столяр</li> </ul>
робітники з обслуговування, експлуатації устаткування та машин	<ul style="list-style-type: none"> <li>✓ водій автотранспортних засобів,</li> <li>✓ черговий стрілочного поста,</li> <li>✓ тракторист,</li> <li>✓ оператор котельні,</li> </ul>	<ul style="list-style-type: none"> <li>✓ водій навантажувача,</li> <li>✓ верстатник широкого профілю,</li> <li>✓ водій тролейбуса,</li> <li>✓ оператор заправних станцій</li> </ul>
професіонали	<ul style="list-style-type: none"> <li>✓ фармацевт,</li> <li>✓ спеціаліст державної служби,</li> <li>✓ вчитель,</li> <li>✓ інспектор,</li> <li>✓ економіст,</li> </ul>	<ul style="list-style-type: none"> <li>✓ фахівець з публічних закупівель,</li> <li>✓ лікар-стоматолог,</li> <li>✓ інженер,</li> <li>✓ юрисконсульт</li> </ul>
фахівці	<ul style="list-style-type: none"> <li>✓ бухгалтер,</li> <li>✓ сестра медична (брат медичний),</li> <li>✓ асистент фармацевта,</li> <li>✓ фахівець,</li> </ul>	<ul style="list-style-type: none"> <li>✓ експедитор,</li> <li>✓ механік,</li> <li>✓ вихователь,</li> <li>✓ черговий по залізничній станції</li> </ul>
некваліфіковані працівники	<ul style="list-style-type: none"> <li>✓ підсобний робітник,</li> <li>✓ вантажник,</li> <li>✓ прибиральник службових приміщень,</li> </ul>	<ul style="list-style-type: none"> <li>✓ кухонний робітник,</li> <li>✓ укладальник-пакувальник,</li> <li>✓ сторож,</li> <li>✓ робітник з благоустрою</li> </ul>
технічні службовці	<ul style="list-style-type: none"> <li>✓ касир торговельного залу,</li> <li>✓ адміністратор,</li> <li>✓ обліковець,</li> <li>✓ діловод,</li> </ul>	<ul style="list-style-type: none"> <li>✓ адміністратор (господар) залу,</li> <li>✓ касир квитковий,</li> <li>✓ оператор комп'ютерного набору</li> </ul>





## За професійними групами

Кількість безробітних на 1 вакансію: 11 осіб  
(збільшення на 3 особи)





## За видами економічної діяльності

Кількість безробітних на 1 вакансію: 11 осіб (збільшення на 3 особи)

