



СИТУАЦІЯ НА РИНКУ ПРАЦІ ТА ДІЯЛЬНІСТЬ ІВАНО- ФРАНКІВСЬКОЇ ОБЛАСНОЇ СЛУЖБИ ЗАЙНЯТОСТІ У СІЧНІ-БЕРЕЗНІ 2023 РОКУ

www.dcz.gov.ua

Ситуація на ринку праці

Щодо запланованого масового вивільнення працівників.

Протягом січня-березня 2023 року роботодавцями було подано інформацію про заплановане масове вивільнення 1,4 тис. працівників (у січні-березні 2022 року – 1,0 тис. осіб).

За видами економічної діяльності: із загальної кількості попереджених про масове вивільнення 61% становили працівники сфери охорони здоров'я та надання соціальної допомоги; 11% – працівники освіти; 9% – працівники державного управління й оборони; 7% – працівники транспорту.

За професійними групами: серед працівників, попереджених про вивільнення, 65% становлять керівники, професіонали та фахівці.

Щодо надання послуг службою зайнятості.

Послугами служби зайнятості Івано-Франківської області у січні-березні 2023 року

скористалися 9,1 тис. осіб, з них 7,8 тис. зареєстрованих безробітних. Допомогу по безробіттю отримували 5,1 тис. осіб.

За сприяння служби зайнятості у січні-березні 2023 року працевлаштовано 2,5 тис. осіб, зокрема, 1,8 тис. осіб з числа зареєстрованих безробітних.

За видами економічної діяльності, найбільше безробітних працевлаштовано у сфері торгівлі та послуг (27%), у переробній промисловості (16%), у сільському, лісовому господарствах (10%), у сфері тимчасового розміщення й харчування (9%), у сфері освіти (8%).

За професійними групами 26,8% працевлаштованих – це працівники сфери торгівлі та послуг, 18,9% – професіонали і фахівці, 15,4% – некваліфіковані працівники, 11,5% – кваліфіковані робітники з інструментом, 10,6% – робітники з обслуговування, експлуатації устаткування та машин, 7,3% – технічні службовці.

Ситуація на ринку праці

У січні-березні 2023 року за направленням обласної служби зайнятості 753 особи з числа безробітних проходили професійне навчання. Зокрема, кількість безробітних, які навчалися у центрах професійно-технічної освіти державної служби зайнятості, становила 307 осіб.

До участі у громадських та інших роботах тимчасового характеру залучено 46 осіб. У суспільно корисних роботах брали участь 68 осіб.

Станом на 1 квітня 2023 року послуги обласної служби зайнятості отримували 3,9 тис. осіб, що мали статус безробітного.

За статтю: у загальній кількості зареєстрованих безробітних чоловіки становили 0,9 тис. осіб (або 24%), жінки – 3,0 тис. осіб (або 76%).

За віковими групами: 28% зареєстрованих безробітних були у віці до 35 років; 31% – у віці від 35 до 45 років; 23% – у віці від 45 до 55 років; 18% – понад 55 років.

За освітою: 49% зареєстрованих безробітних мали вищу освіту, 31% – професійно-технічну, 20% – загальну середню освіту.

За видами економічної діяльності: серед зареєстрованих безробітних 24% раніше були зайняті у торгівлі та ремонті, 17% – у переробній промисловості, 16% – у державному управлінні й обороні, 7% – в сільському господарстві, 7% – в охороні здоров'я, 6% – в тимчасовому розміщенні.

За професійними групами, серед зареєстрованих безробітних переважають працівники:

- сфери торгівлі та послуг – 26% (продавець, кухар, стрілець, молодша медична сестра, охоронник, офіціант, покоївка);
- представники найпростіших професій – 11% (прибиральник службових приміщень, підсобний робітник, сторож, укладальник-пакувальник, вантажник, кухонний робітник);

Ситуація на ринку праці

- фахівці – 11% (бухгалтер, сестра медична (брат медичний), фахівець, вихователь, технік-лаборант, інспектор з кадрів);
- кваліфіковані робітники з інструментом – 10% (в'язальник схемних джгутів, кабелів та шнурів, монтер кабельного виробництва, швачка, пекар, кондитер, укладальник пиломатеріалів);
- службовці та керівники – 10% (директор малої торгівельної фірми, менеджер (управитель), головний бухгалтер, менеджер (управитель) із збуту, начальник відділу);
- професіонали – 10% (бухгалтер, сестра медична (брат медичний), фахівець, вихователь, технік-лаборант, інспектор з кадрів).

Станом на 1 квітня 2023 року кількість вакансій, заявлених роботодавцями до служби зайнятості, становила 1022 одиниці, що на 35% більше, ніж станом на 1 квітня 2022 року.

За видами економічної діяльності більшість вакансій налічувалась на підприємствах оптової та роздрібною торгівлі (27%), в переробній промисловості (23%), в транспорті (13%), в тимчасовому розміщенні (8%), в охороні здоров'я (6%), в освіті (6%), в державному управлінні і обороні (5%) .

У професійному розрізі, найбільше вакансій подано для працевлаштування:

- працівників сфери торгівлі та послуг – 25% (продавець, кухар, бармен, офіціант, комплектувальник товарів, перукар);
- кваліфікованих робітників з інструментом – 20% (швачка, слюсар з ремонту колісних транспортних засобів, пекар, слюсар-ремонтник, електромонтер з ремонту та обслуговування електроустаткування);
- робітників з обслуговування, експлуатації устаткування – 15% (водій автотранспортних засобів, обпресувальник кабелів та проводів, черговий стрілочного поста, токар);

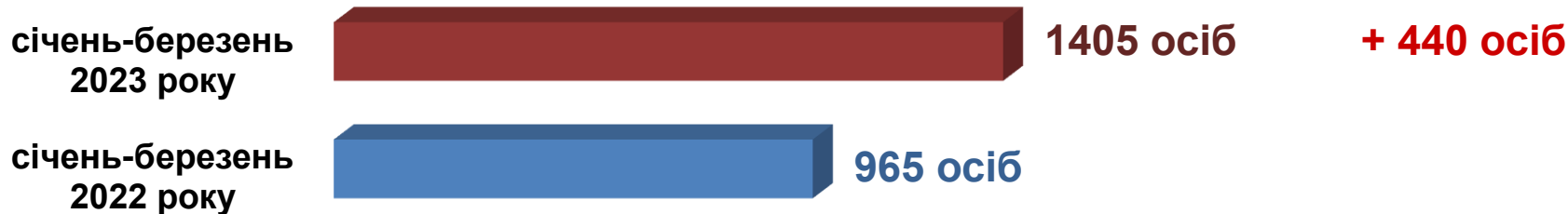
Ситуація на ринку праці

- фахівців – 12% (бухгалтер, сестра медична (брат медичний), електромеханік дільниці, асистент фармацевта, механік з ремонту транспорту, лаборант);
- професіоналів – 10% (інспектор, фармацевт, спеціаліст державної служби, хімік, інженер-електронік, лікар-терапевт);
- технічних службовців – 8% (касир торговельного залу, адміністратор, адміністратор (господар) залу, оператор поштового зв'язку, листоноша (поштар));
- керівників, менеджерів – 6% (начальник відділення зв'язку, менеджер (управитель) із збуту, майстер виробничої дільниці, головний бухгалтер);
- некваліфікованих працівників – 3% (підсобний робітник, двірник, прибиральник службових приміщень, кухонний робітник).

Станом на 1 квітня 2023 року, в середньому по області, на одне вільне робоче місце претендувало 4 безробітні (на 1 квітня 2022 року

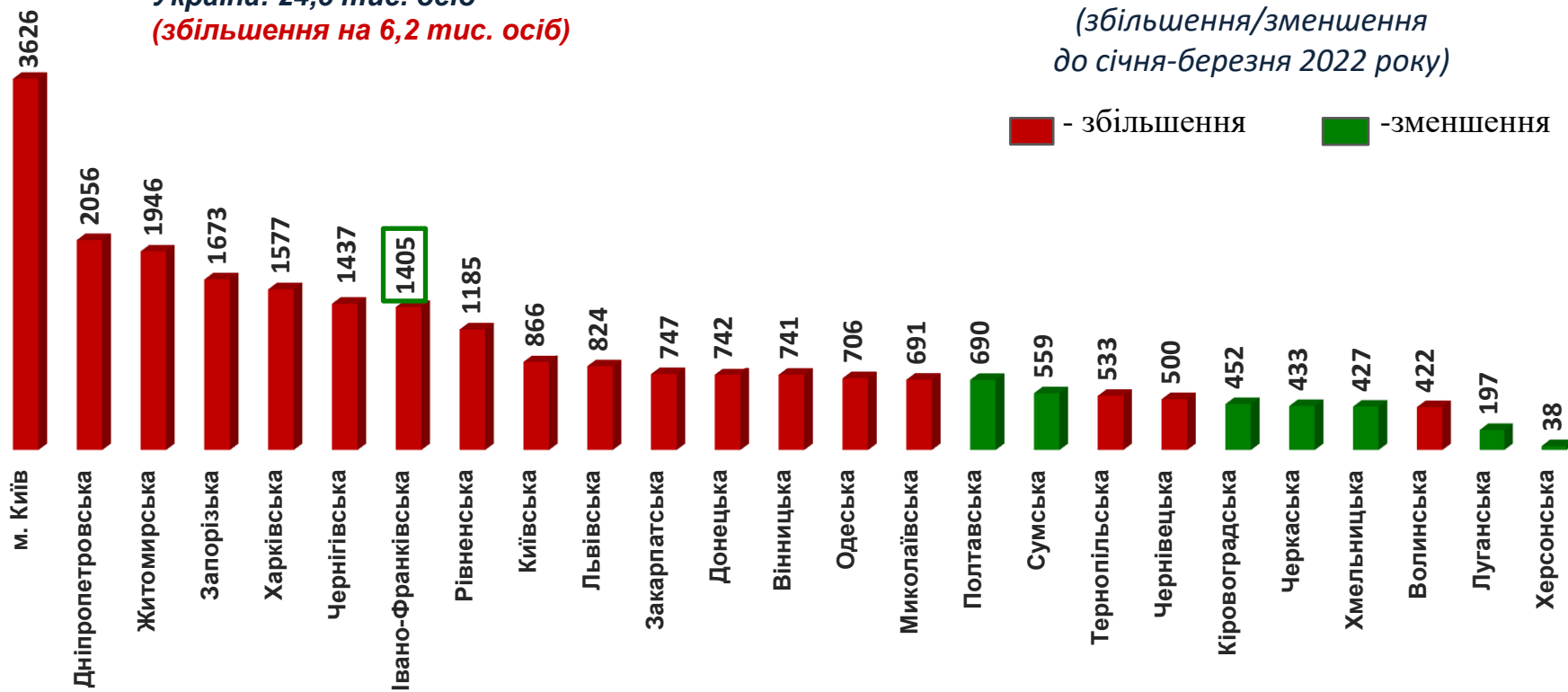
претендувало 11 осіб).

Найбільша невідповідність попиту на робочу силу та її пропозиції у професійно-кваліфікаційному розрізі спостерігалася серед представників найпростіших професій (на 1 вакансію претендували 17 осіб), кваліфікованих робітників сільського господарства (12 осіб), службовців та керівників (6 осіб), працівників сфери торгівлі та послуг (4 особи), професіоналів (4 особи), технічних службовців (4 особи).



Україна: 24,5 тис. осіб
(збільшення на 6,2 тис. осіб)

За регіонами України
(збільшення/зменшення
до січня-березня 2022 року)



Кількість осіб, попереджених про заплановане масове вивільнення за видами економічної діяльності у січні-березні 2023 року

Кількість осіб



Зміна значення

(збільшення/зменшення до січня-березня 2022 року)

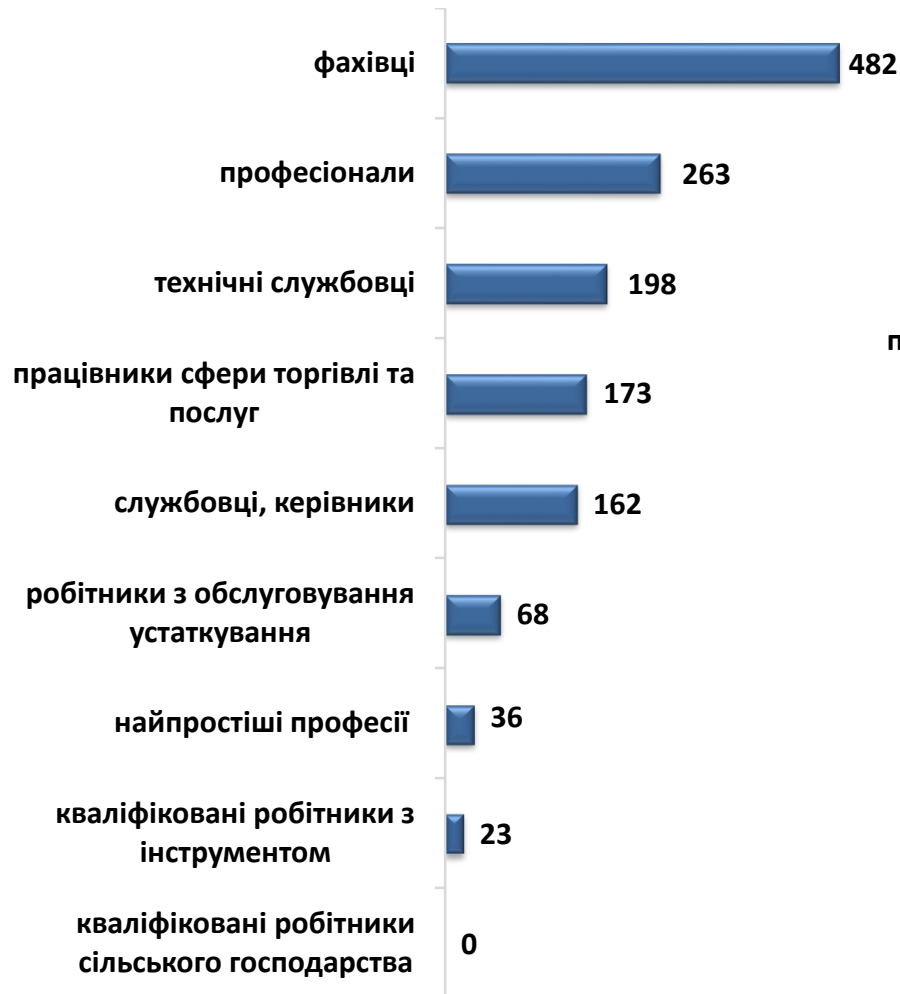


■ Збільшення

■ Зменшення

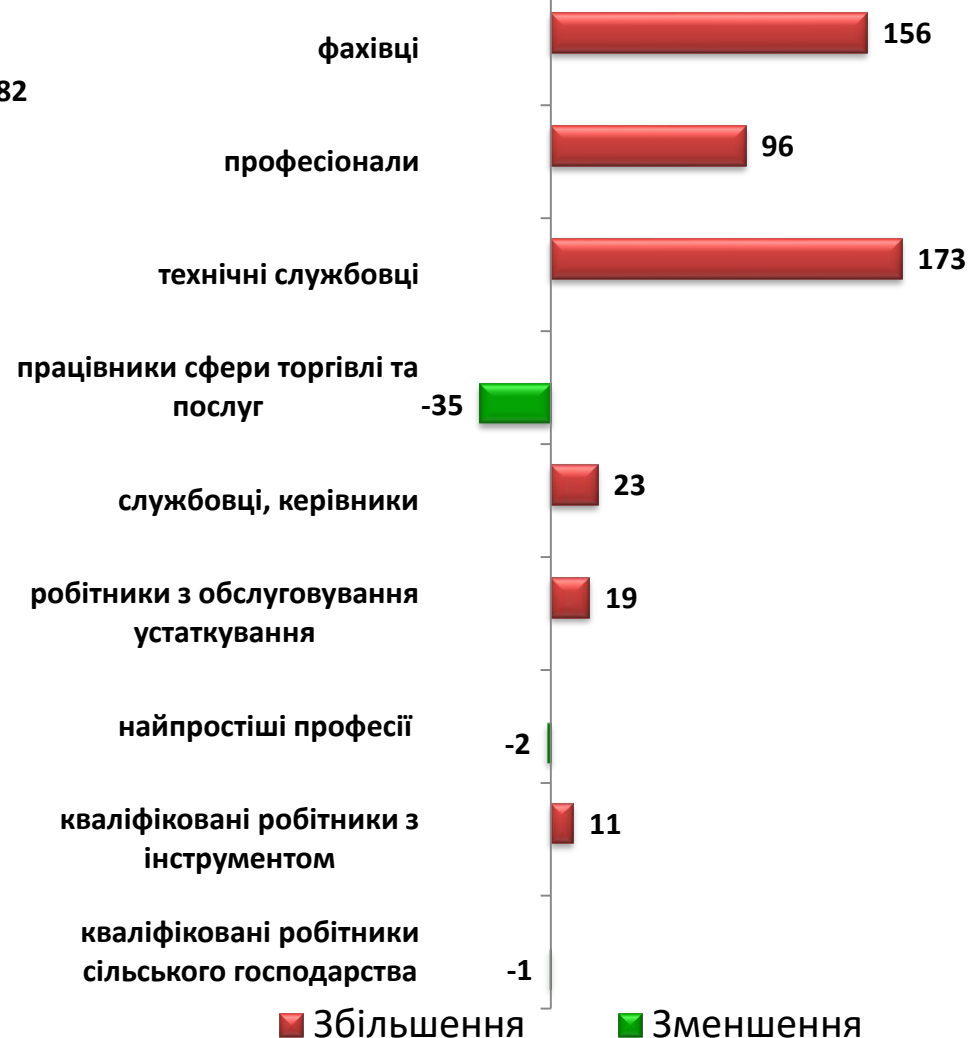


Кількість осіб



Зміна значення

(збільшення/зменшення до січня-березня 2022 року)





❖ Мали статус безробітного

7,8 тис. осіб

❖ Працевлаштовано

2,5 тис. осіб

з них, безробітних

1,8 тис. осіб

❖ Проходили професійне навчання

753 особи

з них, в ЦПТО

307 осіб

❖ Брали участь у громадських роботах та інших
роботах тимчасового характеру

46 осіб

❖ Брали участь у суспільно корисних роботах

68 осіб

❖ Кількість роботодавців, які співпрацювали
з службою зайнятості

1,6 тис. осіб

❖ Кількість вакансій

3,5 тис. од.



За видами економічної діяльності



За професійними групами



Окремі характеристики зареєстрованих безробітних станом на 1 квітня 2023 року

Кількість зареєстрованих безробітних в ДСЗ – 3,9 тис. осіб (зменшення на 52%)

За статтю



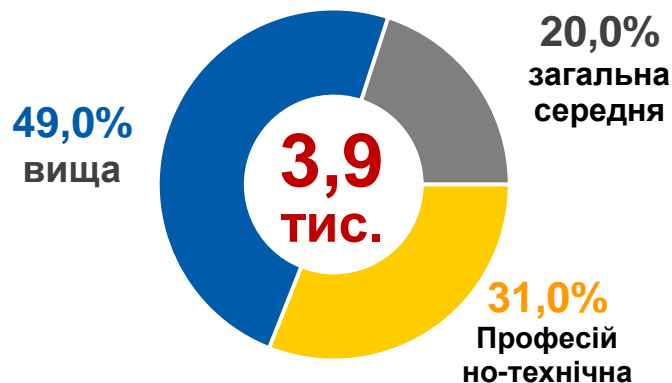
■ жінки ■ чоловіки

За віковими групами



■ до 35 років ■ 35-44 років ■ понад 45 років

За освітою



Особливі категорії

34
особи
(0,9%)
учасники бойових дій

348
осіб
(9,0%)
внутрішньо переміщені особи

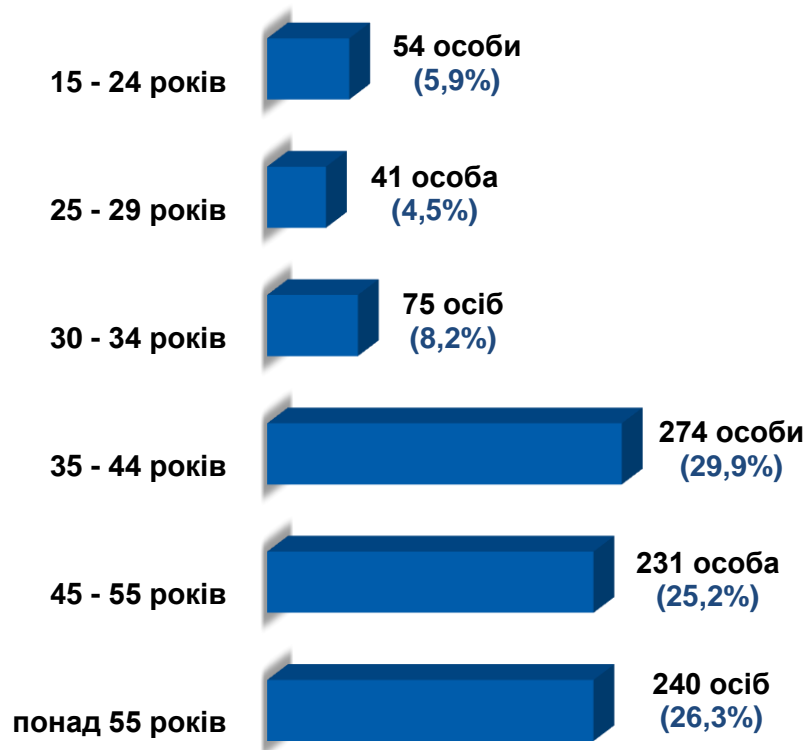
289
осіб
(7,4%)
особи з інвалідністю

225
осіб
(5,8%)
особи, яким залишилося 10 і менше років до пенсії

48 осіб
(1,2%)
випускники навчальних закладів



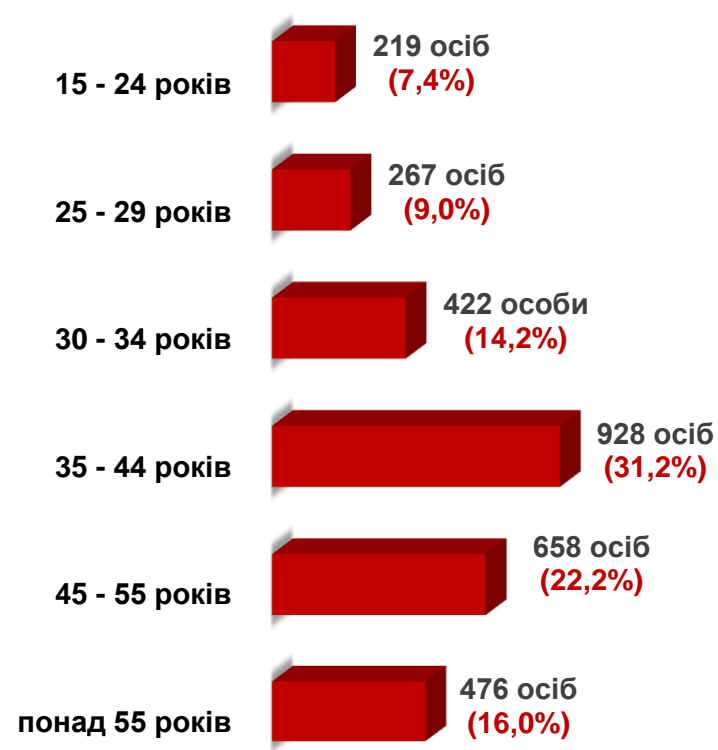
- чоловіки



Всього чоловіків: 915 осіб



- жінки



Всього жінок: 2970 осіб



За видами економічної діяльності



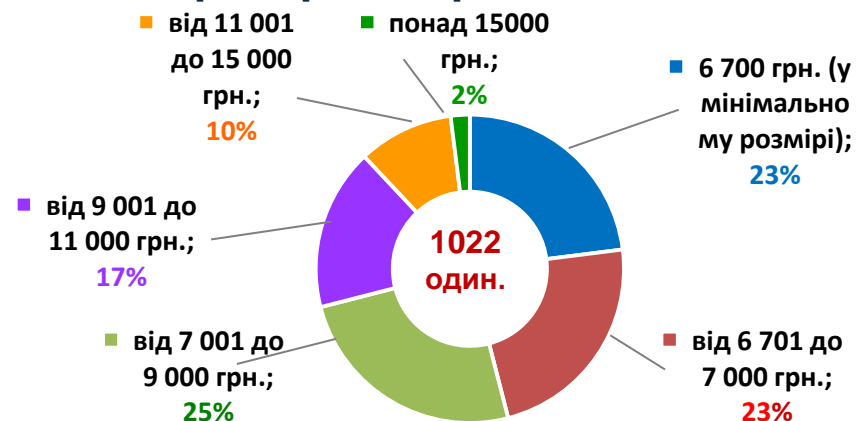
За професійними групами



За видами економічної діяльності



За розмірами заробітної плати

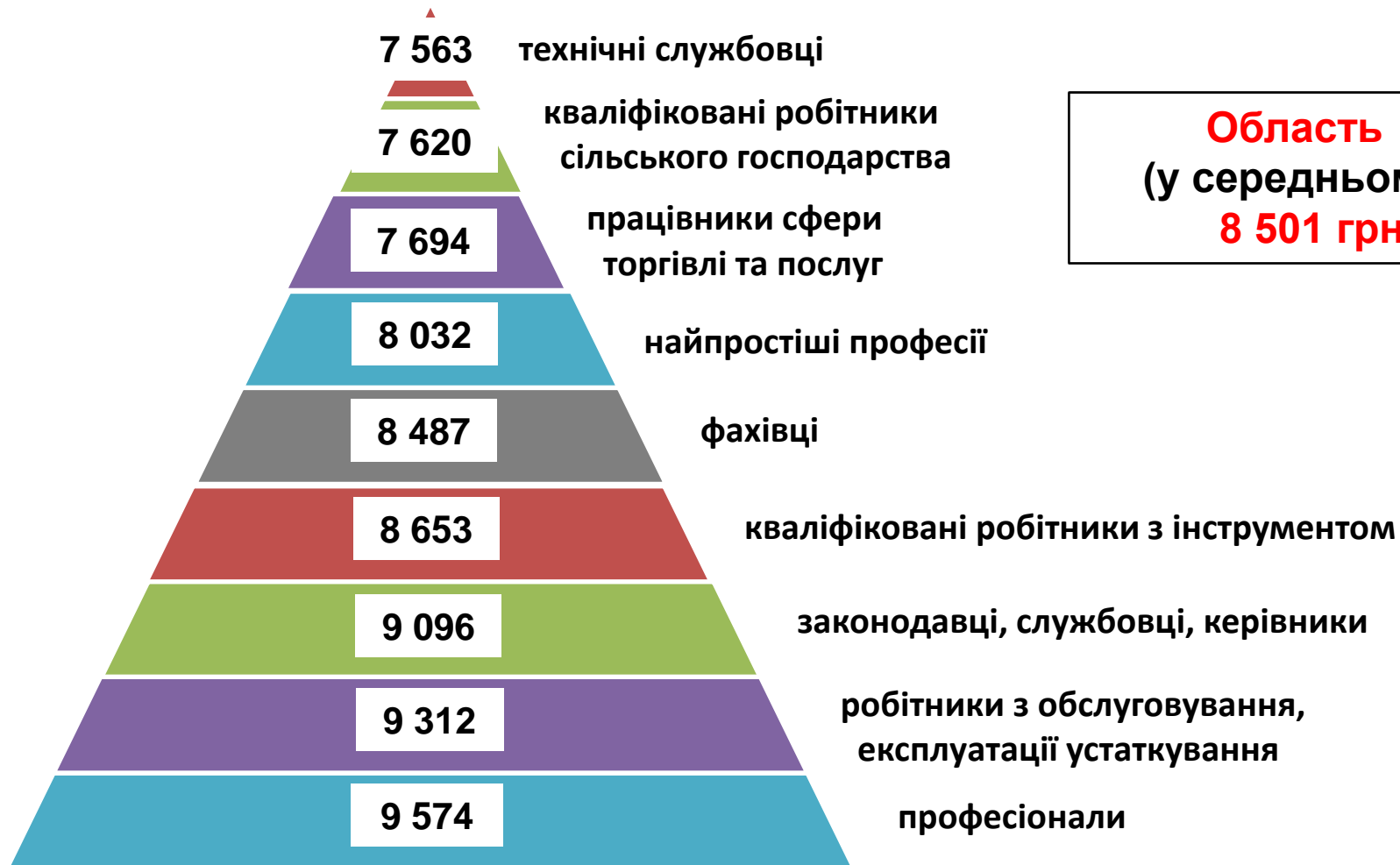


За професійними групами



Найбільш популярні професії на ринку праці

Професійні групи	Назва професії
працівники сфери торгівлі та послуг	<ul style="list-style-type: none"> ✓ продавець, ✓ кухар, ✓ охоронник, ✓ бармен, ✓ офіціант,
кваліфіковані робітники з інструментом	<ul style="list-style-type: none"> ✓ швачка, ✓ пекар, ✓ робітник з обслуговування й ремонту будинків, ✓ слюсар-ремонтник,
робітники з обслуговування, експлуатації устаткування та машин	<ul style="list-style-type: none"> ✓ водій автотранспортних засобів, ✓ тракторист, ✓ оператор котельні, ✓ оператор заправних станцій,
професіонали	<ul style="list-style-type: none"> ✓ спеціаліст державної служби, ✓ фармацевт, ✓ вчитель, ✓ інспектор,
фахівці	<ul style="list-style-type: none"> ✓ бухгалтер, ✓ сестра медична (брат медичний), ✓ асистент фармацевта, ✓ фахівець,
некваліфіковані працівники	<ul style="list-style-type: none"> ✓ підсобний робітник, ✓ прибиральник службових приміщень, ✓ кухонний робітник, ✓ робітник з благоустрою,
технічні службовці	<ul style="list-style-type: none"> ✓ адміністратор, ✓ касир торговельного залу, ✓ адміністратор (господар) залу, ✓ касир (на підприємстві),

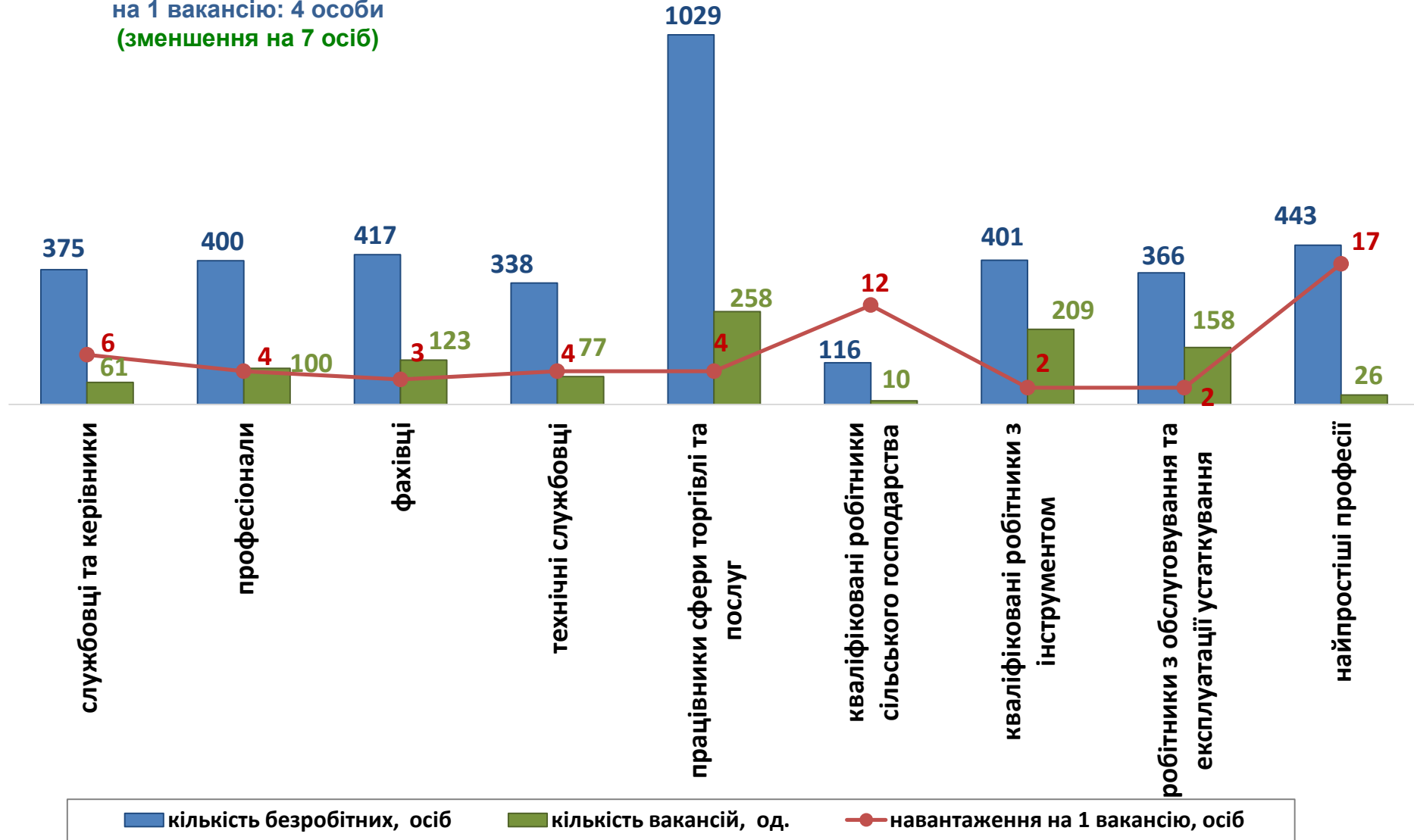


Область
(у середньому)
8 501 грн



Кількість безробітних на 1 вакансію: 4 особи (зменшення на 7 осіб)

За професійними групами





За видами економічної діяльності

Кількість безробітних на 1 вакансію: 4 особи (зменшення на 7 осіб)

