



СИТУАЦІЯ НА РИНКУ ПРАЦІ ТА ДІЯЛЬНІСТЬ ІВАНО- ФРАНКІВСЬКОЇ ОБЛАСНОЇ СЛУЖБИ ЗАЙНЯТОСТІ У СІЧНІ-КВІТНІ 2022 РОКУ

www.dcz.gov.ua

Щодо зайнятості населення.

За даними Державної служби статистики України, кількість зайнятого населення Івано-Франківської області у віці 15-70 років за 2021 рік, у порівнянні з 2020 роком, скоротилася на 6,5 тис. осіб та становила 505,4 тис. осіб. Рівень зайнятості населення у віці 15-70 років знизився з 60,3% до 60,1% (в Україні – з 56,2% до 55,7%).

Щодо обсягів безробіття (за методологією МОП).

Кількість безробітного населення (за методологією МОП) у віці 15-70 років за 2021 рік, у порівнянні з 2020 роком, зросла на 0,8 тис. осіб та становила 51,3 тис. осіб.

Рівень безробіття населення (за методологією МОП) у віці 15-70 років зріс з 9,0% до 9,2% робочої сили (в Україні – з 9,5% до 9,9% робочої сили).

Необхідно зазначити, що рівень безробіття в країнах Європейського Союзу скоротився з 7,5% до 6,3%, зокрема, серед молоді у віці до 25 років – з 18,0% до 14,3% робочої сили відповідного віку.

Щодо розміру середньої заробітної плати штатних працівників у січні 2022 року (за останніми оприлюдненими даними).

Середній розмір заробітної плати штатних працівників у Івано-Франківській області у січні 2022 року, порівняно з січнем 2021 року, зріс на 12% та становив 11,8 тис. гривень (в Україні – 14,6 тис. грн).

При цьому, існують суттєві регіональні диспропорції в оплаті праці. Заробітну плату у розмірі, вищому за середній по країні, отримували лише працівники у м. Києві (21,3 тис. грн.), Донецькій (15,5 тис. грн.), та Київській (15,2 тис. грн.) областях.

Ситуація на ринку праці

Найбільш оплачуваними на Івано-Франківщині у січні 2022 року були працівники державного управління й оборони (14,5 тис. грн), транспорту (14,1 тис. грн), фінансової та страхової діяльності (14,0 тис. грн), сільського, лісового та рибного господарств (14,0 тис. грн), промисловості (13,0 тис. грн), тимчасового розміщування й організації харчування (12,6 тис. грн). Найменший розмір заробітної плати зафіксовано у працівників мистецтва, спорту та розваг (8,2 тис. грн), які виконували роботи у будівництві (8,4 тис. грн), здійснювали операції з нерухомим майном (8,7 тис. грн).

Щодо запланованого масового вивільнення працівників.

Протягом січня-квітня 2022 року роботодавцями було подано інформацію про заплановане масове вивільнення 1,3 тис. працівників, що у 3,0 рази менше, ніж у січні - квітні 2021 року.

Із загальної кількості попереджених про масове вивільнення 57,9% становили працівники сфери охорони здоров'я та надання соціальної допомоги; 21,4% – працівники державного управління й оборони.

Щодо надання послуг службою зайнятості.

Послугами служби зайнятості Івано-Франківської області у січні - квітні 2022 року скористалися 16,6 тис. осіб, з них 14,2 тис. зареєстрованих безробітних, що на 35% або 7,6 тис. осіб менше, ніж у відповідному періоді минулого року. Допомогу по безробіттю отримували 13,1 тис. осіб (зменшення на 35% або 7,1 тис. осіб). За сприяння служби зайнятості у січні - квітні 2022 року працевлаштовано 3,5 тис. осіб, зокрема, 2,9 тис. зареєстрованих безробітних.

За видами економічної діяльності, найбільше безробітних працевлаштовано у сфері торгівлі та послуг (23,4%), переробній промисловості (20,4%), державному управлінні (10,1%), сільському, лісовому господарствах (9,9%).

Ситуація на ринку праці

За професійними групами, 23% працевлаштованих – це працівники сфери торгівлі та послуг, 18% – професіонали і фахівці, 17% – робітники з обслуговування, експлуатації устаткування та машин, 11% – некваліфіковані працівники, 11% – кваліфіковані робітники з інструментом, 10% – службовці, керівники.

У січні - квітні 2022 року за направленням обласної служби зайнятості 1271 особа з числа безробітних проходила професійне навчання. Зокрема, кількість безробітних, які навчалися у центрах професійно-технічної освіти державної служби зайнятості, становила 619 осіб.

До участі у громадських та інших роботах тимчасового характеру залучено 112 осіб.

Станом на 1 травня 2022 року послуги обласної служби зайнятості отримували 7,8 тис. осіб, що мали статус безробітного, що на 35% менше, ніж на відповідну дату минулого року. Допомогу по безробіттю отримували 7,1 тис. осіб, що на 35% менше, ніж на 1 травня 2021 року.

За статтю: у загальній кількості зареєстрованих безробітних чоловіки становили 2,6 тис. осіб (або 33%), жінки – 5,2 тис. осіб (або 67%).

За віковими групами: 28% зареєстрованих безробітних були у віці до 35 років; 29% – у віці від 35 до 45 років; 25% – у віці від 45 до 55 років; 18% – понад 55 років.

За освітою: 55% зареєстрованих безробітних мали вищу освіту, 29% – професійно-технічну, 16% – загальну середню освіту.

За видами економічної діяльності: серед зареєстрованих безробітних 23% раніше були зайняті у торгівлі та ремонті, 17% – у переробній промисловості, 14% – у державному управлінні й обороні, 8% – в охороні здоров'я, 6% – у сільському, лісовому та рибному господарствах.

Ситуація на ринку праці

За професійними групами, серед зареєстрованих безробітних переважають працівники:

- сфери торгівлі та послуг – 21% (продавець, кухар, молодша медична сестра, охоронник, помічник вихователя, бармен);
- службовці та керівники – 14% (директор малої торговельної фірми, менеджер (управитель) із збуту, менеджер (управитель), головний бухгалтер, начальник відділу);
- фахівці – 12% (бухгалтер, сестра медична, вихователь, фахівець, представник торговельний, агент торговельний);
- професіонали – 12% (спеціаліст державної служби, вчитель закладу загальної середньої освіти, економіст, юрист, лікар-стоматолог);
- робітники з обслуговування устаткування та машин – 12% (водій автотранспортних засобів, оператор котельні, дорожній робітник, оператор заправних станцій, оператор верстатів з програмним керуванням).

Станом на 1 травня 2022 року кількість вакансій, заявлених роботодавцями до служби зайнятості, становила 1,0 тис., що на 42,5% менше, ніж на відповідну дату минулого року.

За видами економічної діяльності більшість вакансій налічувалась на підприємствах оптової та роздрібною торгівлі (25%), переробної промисловості (23%), в тимчасовому розміщуванні й організації харчування (9%), в транспорті (9%), сільському, лісовому та рибному господарствах (8%).

У професійному розрізі, найбільше вакансій подано для працевлаштування:

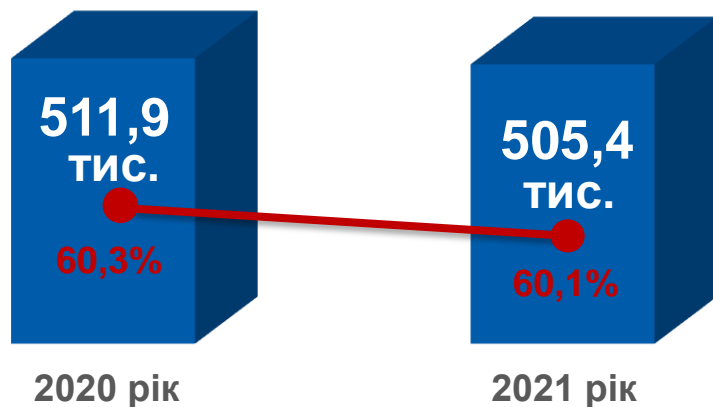
- працівників сфери торгівлі та послуг – 23% (продавець, кухар, офіціант, бармен, перукар, охоронник);
- кваліфікованих робітників з інструментом – 20% (швачка, пекар, слюсар-ремонтник, муляр, штукатур, верстатник деревообробних верстатів, кондитер);



Ситуація на ринку праці

- робітників з обслуговування, експлуатації устаткування – 14% (водій автотранспортних засобів, черговий стрілочного поста, садчик, тракторист, машиніст екскаватора, складач поїздів, водій навантажувача);
- фахівців – 10% (бухгалтер, асистент фармацевта, черговий по залізничній станції, фахівець, технік-геодезист, сестра медична (брат медичний), технік-лаборант);
- некваліфікованих працівників – 10% (укладальник-пакувальник, підсобний робітник, кухонний робітник, прибиральник службових приміщень, пакувальник стосів, виробник блоків та панелей з цегли);
- технічних службовців – 7% (касир торговельного залу, адміністратор, оператор комп'ютерного набору, діловод, обліковець);
- професіоналів – 6% (фармацевт, економіст, інспектор, лікар-стоматолог, інженер-конструктор, фахівець з публічних закупівель);
- керівників, менеджерів – 6% (завідувач господарства, менеджер (управитель зі збуту), головний бухгалтер, майстер зміни, завідувач аптеки, виконавець робіт).

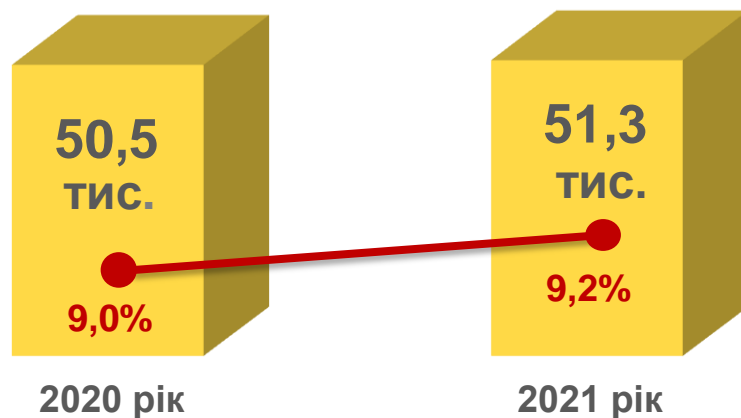
Зайняте населення у віці 15-70 років (чисельність та рівень)



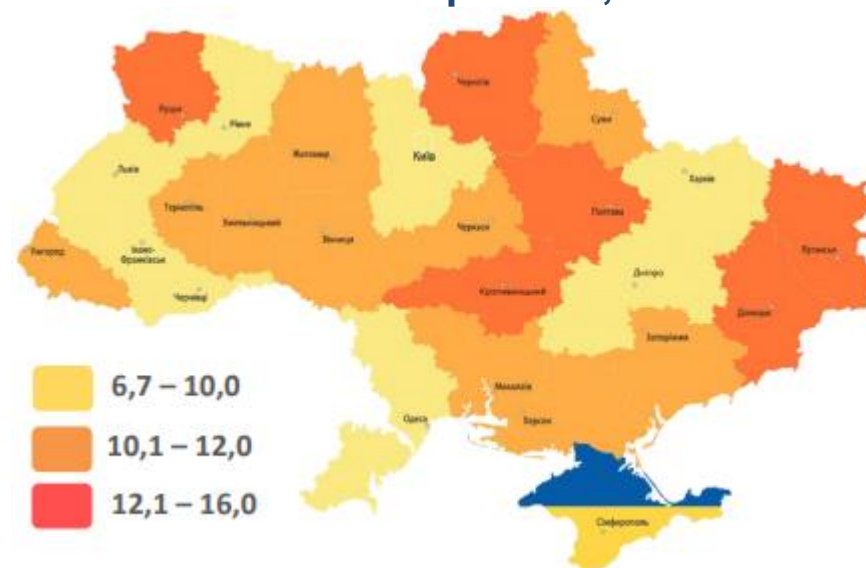
Рівень зайнятості, %

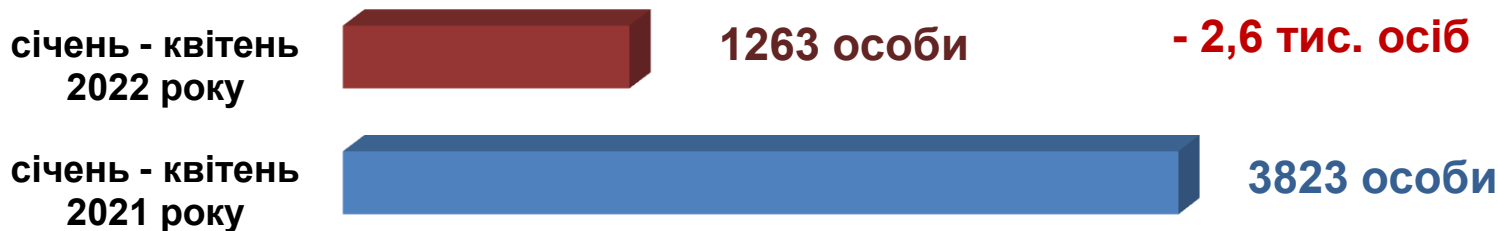


Безробітне населення у віці 15-70 років (чисельність та рівень за МОП)



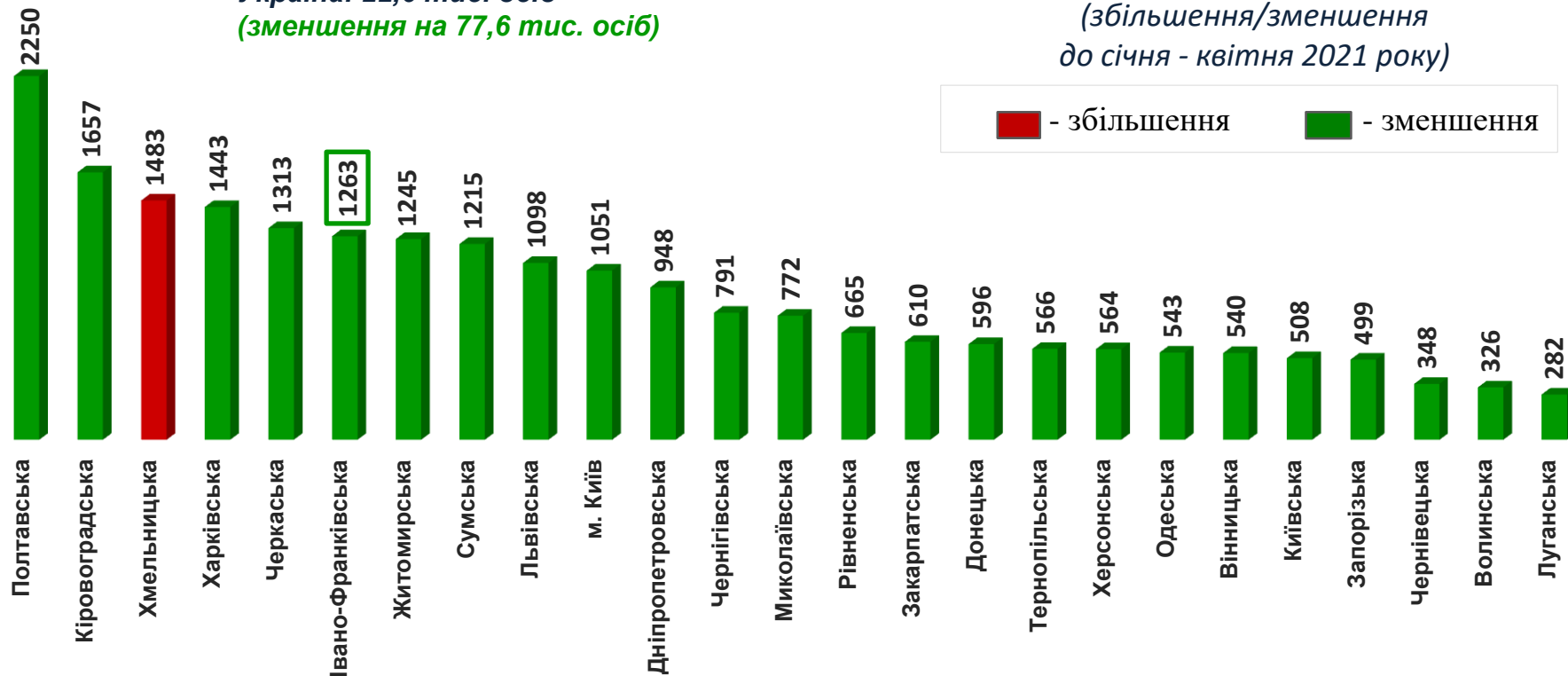
Рівень безробіття, %





Україна: 22,6 тис. осіб
(зменшення на 77,6 тис. осіб)

За регіонами України
(збільшення/зменшення
до січня - квітня 2021 року)



Кількість осіб, попереджених про заплановане масове вивільнення за видами економічної діяльності у січні-квітні 2022 року

Кількість осіб

Зміна значення

(збільшення/зменшення до січня-квітня 2021 року)



■ Збільшення

■ Зменшення



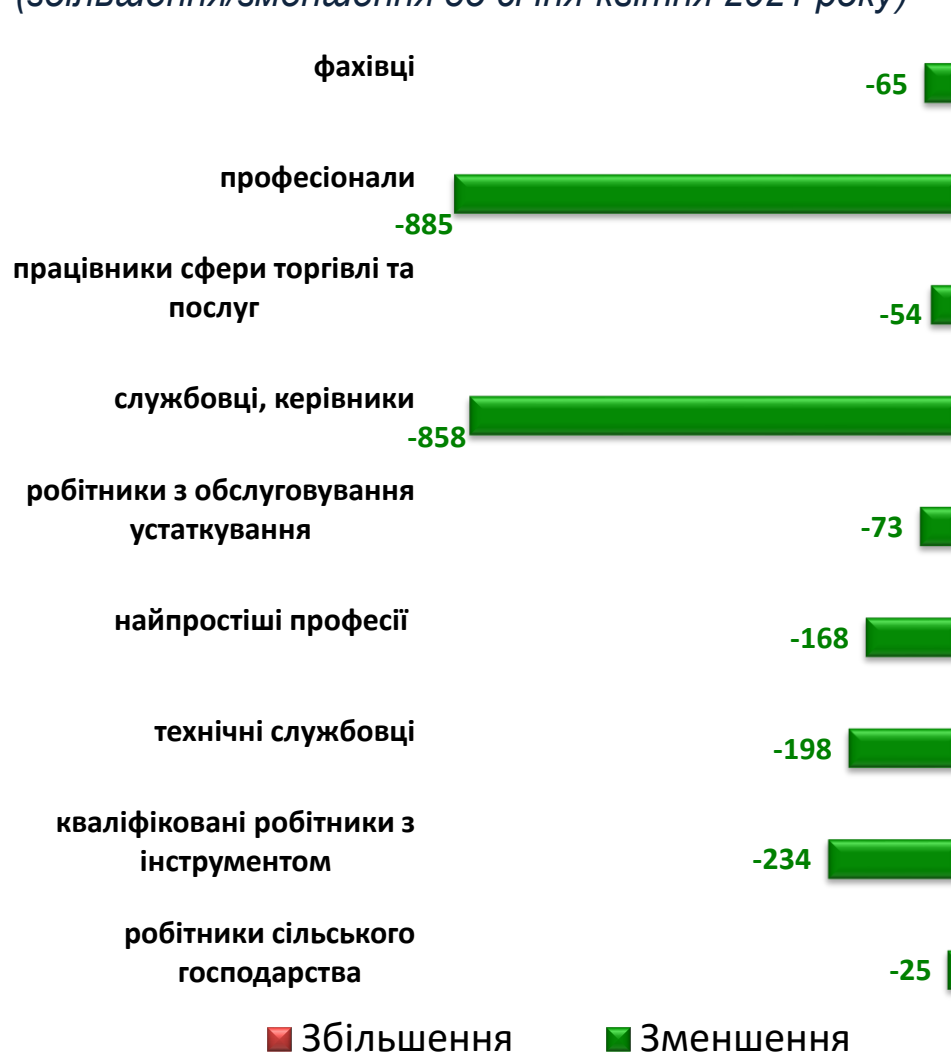
Кількість осіб, попереджених про заплановане масове вивільнення за професійними групами у січні-квітні 2022 року

Кількість осіб



Зміна значення

(збільшення/зменшення до січня-квітня 2021 року)





❖ **Мали статус безробітного**

14,2 тис. осіб

❖ **Працевлаштовано**

3,5 тис. осіб

з них, безробітних

2,9 тис. осіб

❖ **Проходили професійне навчання**

1,3 тис. осіб

з них, в ЦПТО

619 осіб

❖ **Брали участь у громадських роботах та інших роботах тимчасового характеру**

112 осіб

❖ **Отримували допомогу по безробіттю**

13,1 тис. осіб

❖ **Кількість роботодавців, які співпрацювали з службою зайнятості**

2,3 тис. осіб

❖ **Кількість вакансій**

5,3 тис. од.



За видами економічної діяльності



За професійними групами





Кількість зареєстрованих безробітних в
ДСЗ – 7,8 тис. осіб (зменшення на 35%)

За статтю

67%

33%

■ жінки

■ чоловіки

За віковими групами

28%

29%

43%

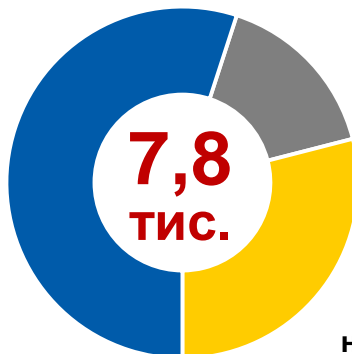
■ до 35 років

■ 35-44 років

■ понад 45 років

За освітою

55,0%
вища



7,8
ТИС.

16,0%
загальна
середня

29,0%
Професійно-
технічна

Особливі категорії

66 осіб
(0,8%)

учасники АТО

207 осіб
(2,6%)

внутрішньо переміщені
особи

480 осіб
(6,1%)

особи з інвалідністю

309 осіб
(3,9%)

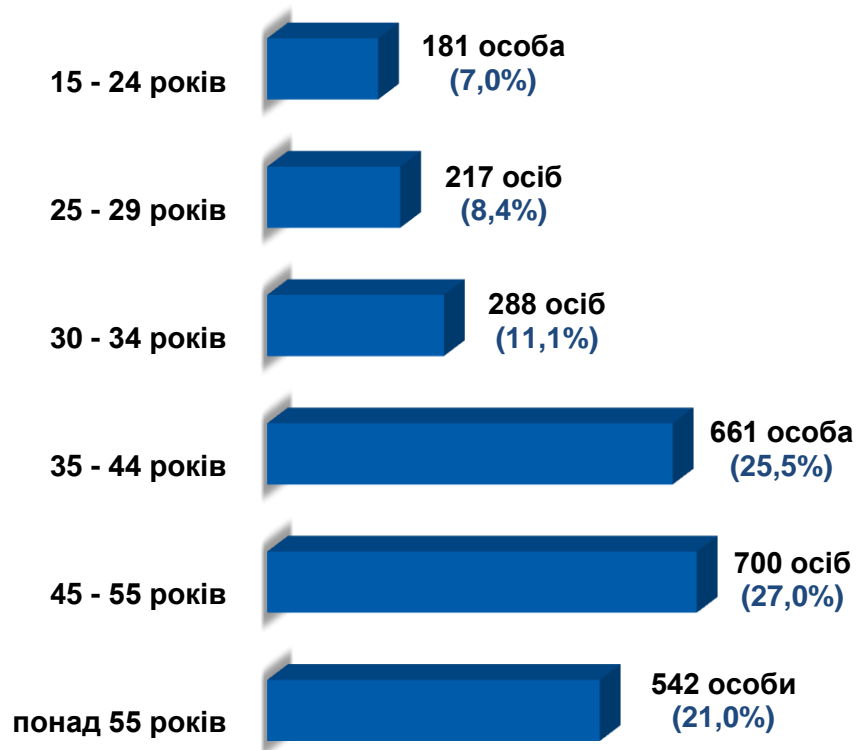
особи, яким залишилося
10 і менше років до пенсії

99 осіб
(1,3%)

випускники навчальних
закладів




- чоловіки



Всього чоловіків: 2589 осіб



- жінки



Всього жінок: 5257 осіб

Структура безробітних,
zareєстрованих у службі зайнятості,
станом на 1 травня 2022 року, %

За видами економічної діяльності



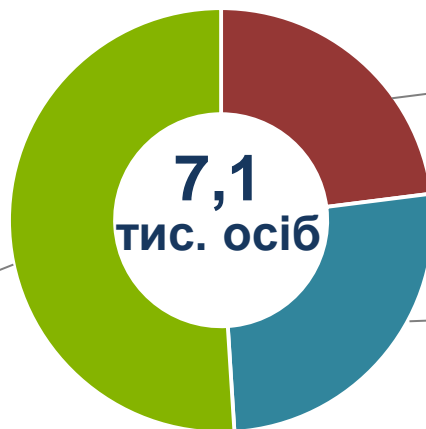
За професійними групами



Структура безробітних, які отримували допомогу станом на 1 травня 2022 року

Кількість безробітних, які отримували допомогу по безробіттю – 7,1 тис. осіб (зменшення на 35%)

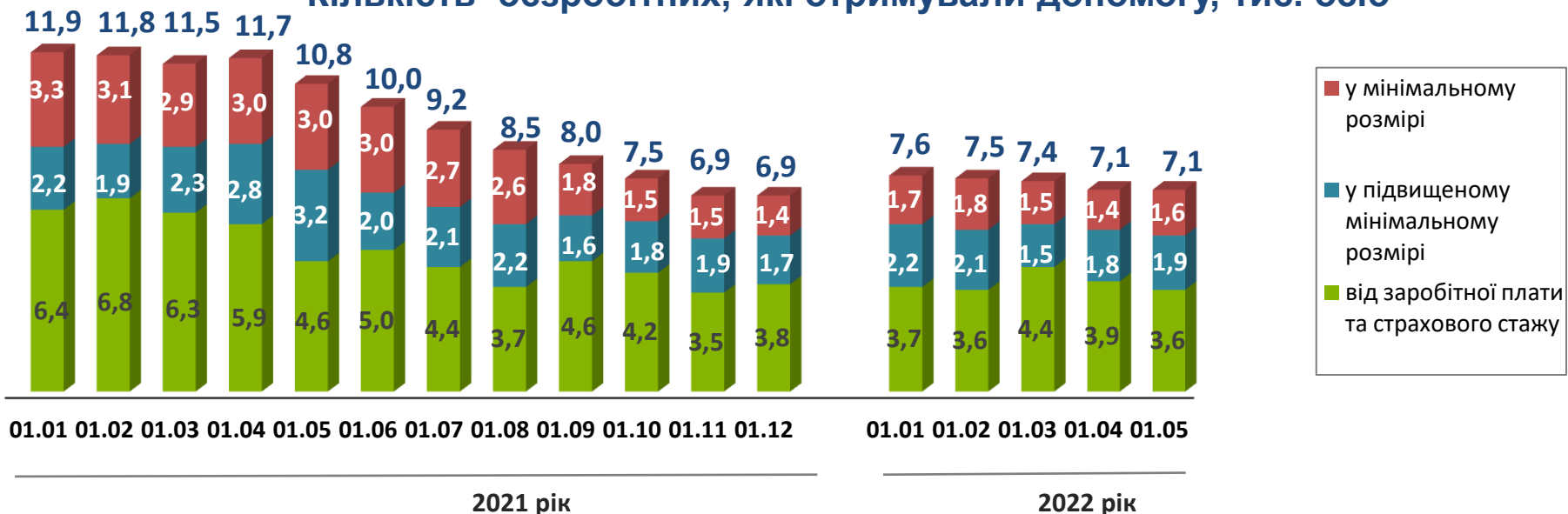
3,6 тис. осіб (51%)
від заробітної плати та страхового стажу
(від 1 800 до 9 924 грн.)



1,6 тис. осіб (23%)
у мінімальному розмірі
(1 000 грн.)

1,9 тис. осіб (26%)
у підвищеному мінімальному розмірі
(1 800 грн.)

Кількість безробітних, які отримували допомогу, тис. осіб

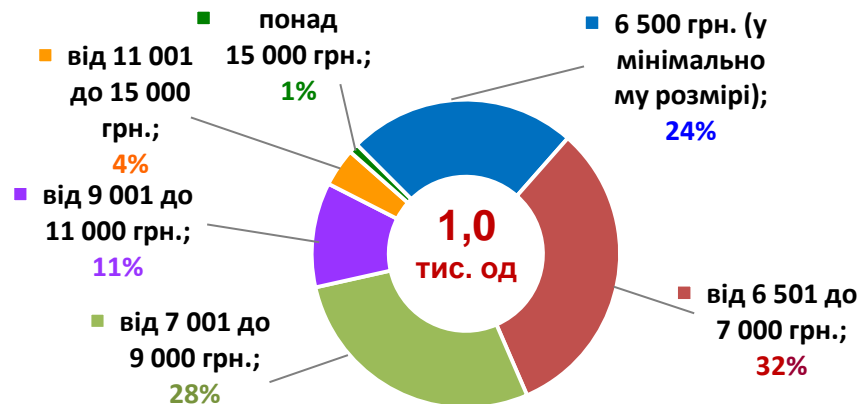




За видами економічної діяльності



За розмірами заробітної плати

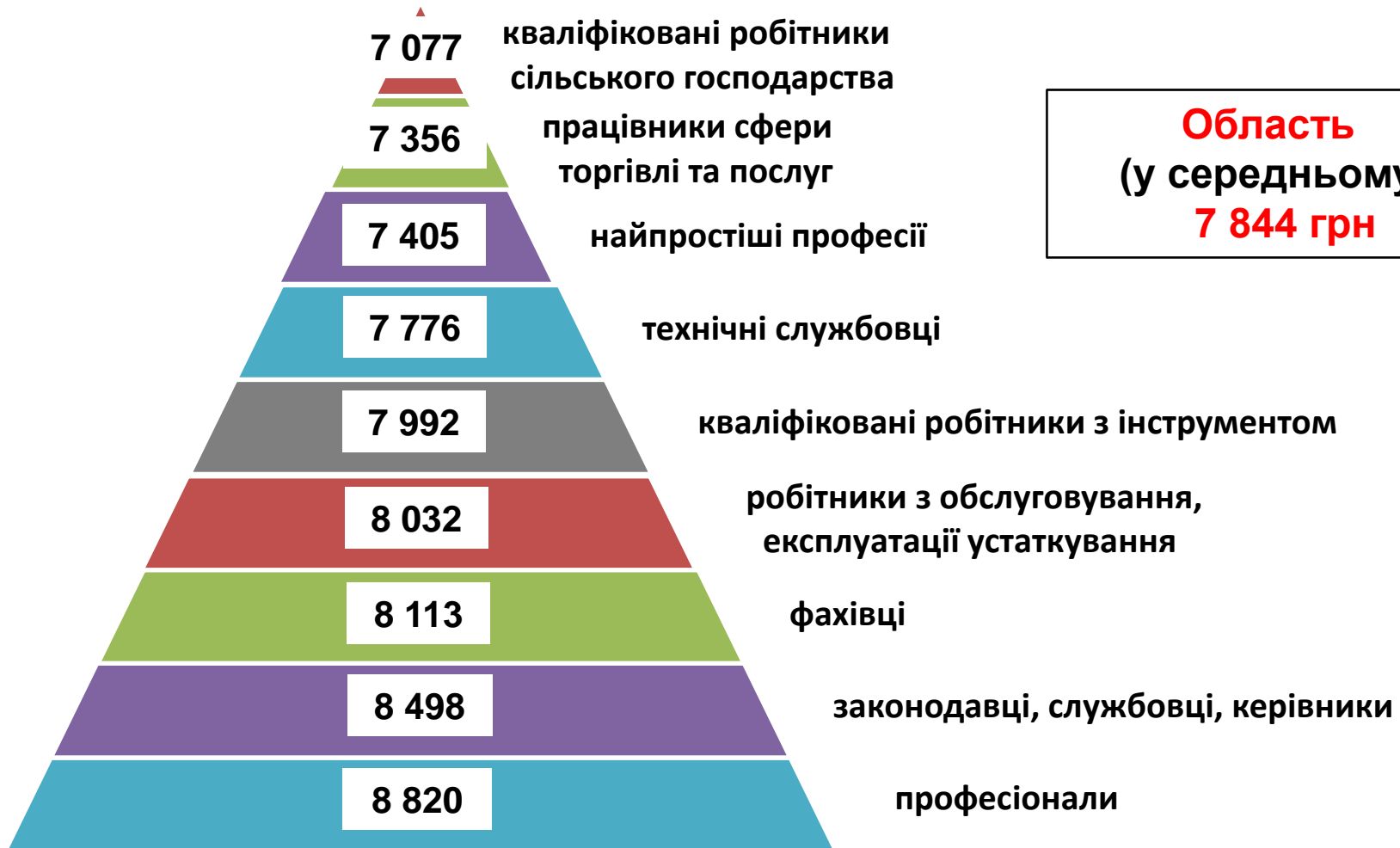


За професійними групами



Найбільш популярні професії на ринку праці

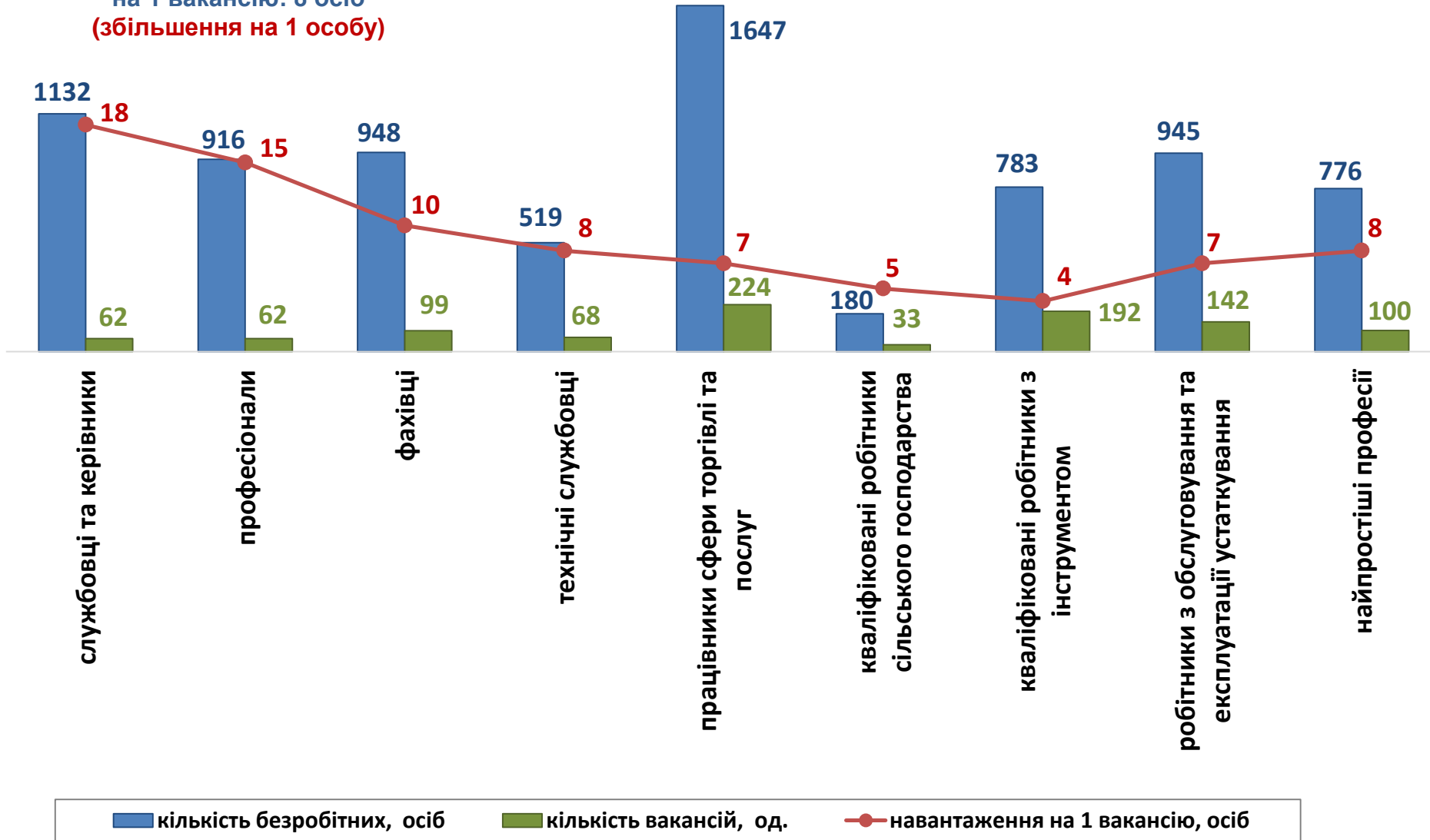
Професійні групи		Назва професії
працівники сфери торгівлі та послуг	<ul style="list-style-type: none"> ✓ продавець, ✓ кухар, ✓ охоронник, ✓ офіціант, ✓ бармен, 	<ul style="list-style-type: none"> ✓ молодша медична сестра (молодший медичний брат), ✓ покоївка, ✓ перукар, ✓ стрілець
кваліфіковані робітники з інструментом	<ul style="list-style-type: none"> ✓ швачка, ✓ слюсар-ремонтник, ✓ пекар, ✓ верстатник деревообробних верстатів, ✓ укладальник пиломатеріалів, 	<ul style="list-style-type: none"> ✓ електрозварник ручного зварювання, ✓ робітник з обслуговування й ремонту будинків, ✓ електромонтер з ремонту та обслуговування
робітники з обслуговування, експлуатації устаткування та машин	<ul style="list-style-type: none"> ✓ водій автотранспортних засобів, ✓ тракторист, ✓ черговий стрілочного поста, ✓ формувальник вогнетривких виробів, 	<ul style="list-style-type: none"> ✓ оператор заправних станцій, ✓ водій навантажувача, ✓ оператор котельні, ✓ верстатник широкого профілю
професіонали	<ul style="list-style-type: none"> ✓ фармацевт, ✓ вчитель, ✓ спеціаліст державної служби, ✓ інспектор, ✓ економіст, 	<ul style="list-style-type: none"> ✓ фахівець з публічних закупівель, ✓ лікар-стоматолог, ✓ інженер, ✓ юристконсульт
фахівці	<ul style="list-style-type: none"> ✓ бухгалтер, ✓ сестра медична (брат медичний), ✓ асистент фармацевта, ✓ фахівець, 	<ul style="list-style-type: none"> ✓ механік, ✓ черговий по залізничній станції, ✓ експедитор, ✓ вихователь
некваліфіковані працівники	<ul style="list-style-type: none"> ✓ підсобний робітник, ✓ укладальник-пакувальник, ✓ вантажник, ✓ кухонний робітник, 	<ul style="list-style-type: none"> ✓ прибиральник службових приміщень, ✓ робітник з благоустрою, ✓ сторож
технічні службовці	<ul style="list-style-type: none"> ✓ касир торговельного залу, ✓ адміністратор, ✓ діловод, ✓ обліковець, 	<ul style="list-style-type: none"> ✓ оператор комп'ютерного набору, ✓ адміністратор (господар) залу, ✓ касир квитковий





За професійними групами

Кількість безробітних на 1 вакансію: 8 осіб (збільшення на 1 особу)





За видами економічної діяльності

Кількість безробітних на 1 вакансію: 8 осіб
(збільшення на 1 особу)

