



СИТУАЦІЯ НА РИНКУ ПРАЦІ ТА ДІЯЛЬНІСТЬ ІВАНО- ФРАНКІВСЬКОЇ ОБЛАСНОЇ СЛУЖБИ ЗАЙНЯТОСТІ У СІЧНІ-КВІТНІ 2023 РОКУ

www.dcz.gov.ua

Ситуація на ринку праці

Щодо запланованого масового вивільнення працівників.

Протягом січня-квітня 2023 року роботодавцями було подано інформацію про заплановане масове вивільнення 2,0 тис. працівників (у січні-квітні 2022 року – 1,3 тис. осіб).

За видами економічної діяльності: із загальної кількості попереджених про масове вивільнення 42% становили працівники сфери охорони здоров'я та надання соціальної допомоги; 35% – працівники державного управління й оборони; 8% – працівники освіти; 5% – працівники транспорту.

За професійними групами: серед працівників, попереджених про вивільнення, 73% становлять керівники, професіонали та фахівці.

Щодо надання послуг службою зайнятості.

Послугами служби зайнятості Івано-Франківської області у січні-квітні 2023 року

скористалися 10,3 тис. осіб, з них 8,5 тис. зареєстрованих безробітних. Допомогу по безробіттю отримували 5,6 тис. осіб.

За сприяння служби зайнятості у січні-квітні 2023 року працевлаштовано 3,3 тис. осіб, зокрема, 2,4 тис. осіб з числа зареєстрованих безробітних.

За видами економічної діяльності найбільше безробітних працевлаштовано у сфері торгівлі та послуг (29%), у переробній промисловості (16%), у сільському, лісовому господарствах (10%), у сфері тимчасового розміщення й харчування (9%), у сфері освіти (7%).

За професійними групами 28% працевлаштованих – це працівники сфери торгівлі та послуг, 17% – професіонали і фахівці, 15% – некваліфіковані працівники, 11% – кваліфіковані робітники з інструментом, 10% – робітники з обслуговування, експлуатації устаткування та машин, 9% – технічні службовці.

Ситуація на ринку праці

У січні-квітні 2023 року за направленням обласної служби зайнятості 853 особи з числа безробітних проходили професійне навчання. Зокрема, кількість безробітних, які навчалися у центрах професійно-технічної освіти державної служби зайнятості, становила 393 особи.

До участі у громадських та інших роботах тимчасового характеру залучено 67 осіб. У суспільно корисних роботах брали участь 198 осіб.

Станом на 1 травня 2023 року послуги обласної служби зайнятості отримували 3,5 тис. осіб, що мали статус безробітного.

За статтю: у загальній кількості зареєстрованих безробітних чоловіки становили 0,9 тис. осіб (або 25%), жінки – 2,6 тис. осіб (або 75%).

За віковими групами: 27% зареєстрованих безробітних були у віці до 35 років; 31% – у віці від 35 до 45 років; 24% – у віці від 45 до 55 років; 18% – понад 55 років.

За освітою: 48% зареєстрованих безробітних мали вищу освіту, 32% – професійно-технічну, 20% – загальну середню освіту.

За видами економічної діяльності: серед зареєстрованих безробітних 22% раніше були зайняті у торгівлі та ремонті, 19% – у державному управлінні й обороні, 16% – у переробній промисловості, 7% – в охороні здоров'я, 6% – в сільському господарстві, 5% – в тимчасовому розміщуванні.

За професійними групами, серед зареєстрованих безробітних переважають працівники:

- сфери торгівлі та послуг – 26% (продавець, стрілець, кухар, молодша медична сестра, охоронник, покоївка, офіціант);
- представники найпростіших професій – 11% (прибиральник службових приміщень, підсобний робітник, укладальник-пакувальник, сторож, вантажник, кухонний робітник);

Ситуація на ринку праці

- фахівці – 11% (бухгалтер, сестра медична (брат медичний), фахівець, вихователь, технік-лаборант, інспектор з кадрів);
- кваліфіковані робітники з обслуговування, експлуатації устаткування – 11% (водій, оператор котельні, оператор виробничої ділянки, оператор заправних станцій, машиніст(кочегар котельної);
- службовці та керівники – 10% (директор малої торгівельної фірми, головний бухгалтер, менеджер (управитель), менеджер (управитель) із збуту, командир відділення);
- професіонали – 10% (спеціаліст державної служби, вчитель, економіст, юрист, фармацевт, інженер, бібліотекар, соціальний працівник).

Станом на 1 травня 2023 року кількість вакансій, заявлених роботодавцями до служби зайнятості, становила 1106 одиниць, що на 13% більше, ніж станом на 1 травня 2022 року.

За видами економічної діяльності більшість вакансій налічувалась на підприємствах оптової та роздрібною торгівлі (25%), в переробній промисловості (23%), в транспорті (15%), в тимчасовому розміщенні (8%), в охороні здоров'я (5%), в освіті (5%), в державному управлінні і обороні (5%) .

У професійному розрізі, найбільше вакансій подано для працевлаштування:

- кваліфікованих робітників з інструментом – 21% (швачка, електрик з ремонту та обслуговування електроустаткування, пекар, слюсар з ремонту колісних транспортних засобів, слюсар-ремонтник);
- працівників сфери торгівлі та послуг – 20% (продавець, кухар, бармен, офіціант, комплектувальник товарів, перукар);
- робітників з обслуговування, експлуатації устаткування – 17% (водій автотранспортних засобів, черговий стрілочного поста, обпресувальник кабелів та проводів, токар);

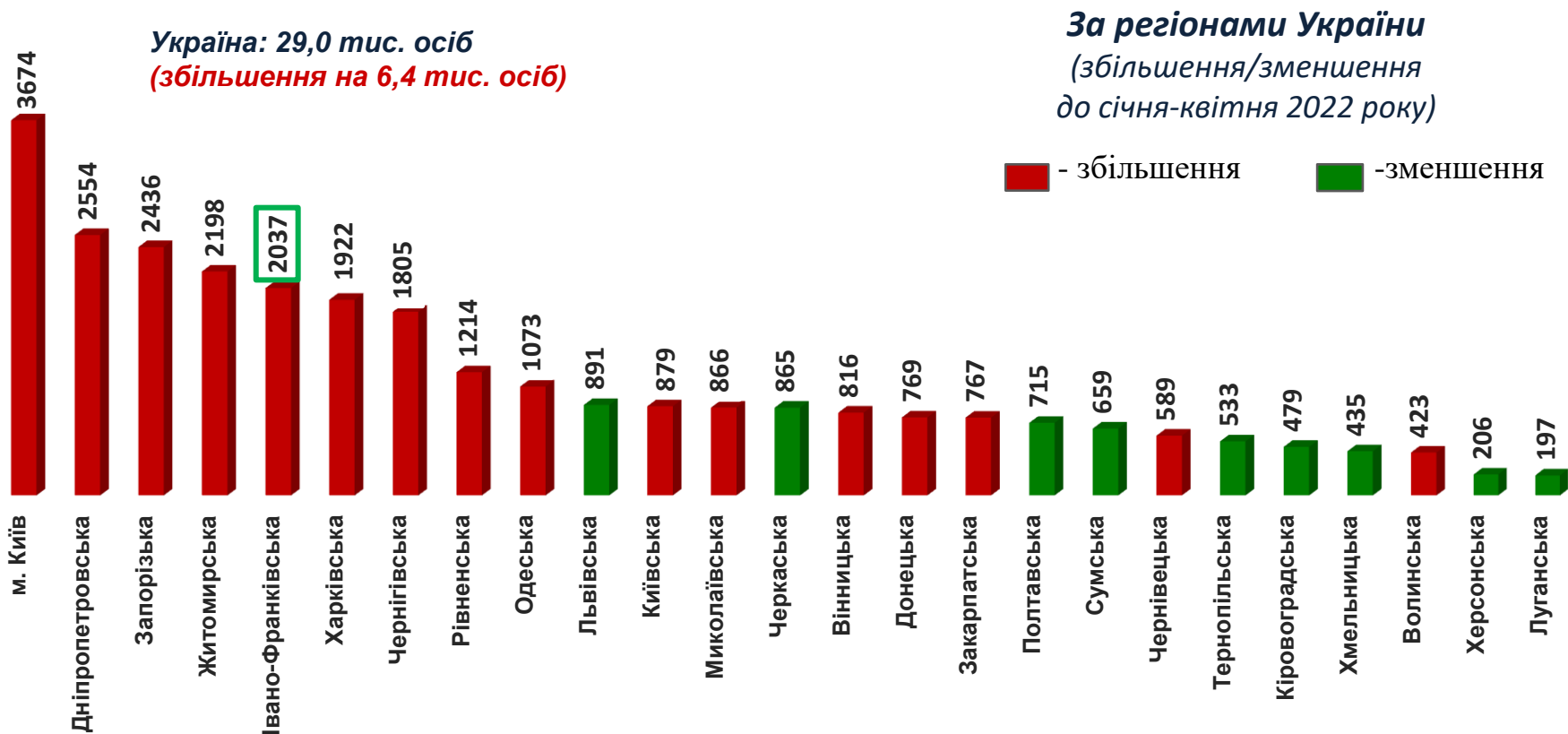
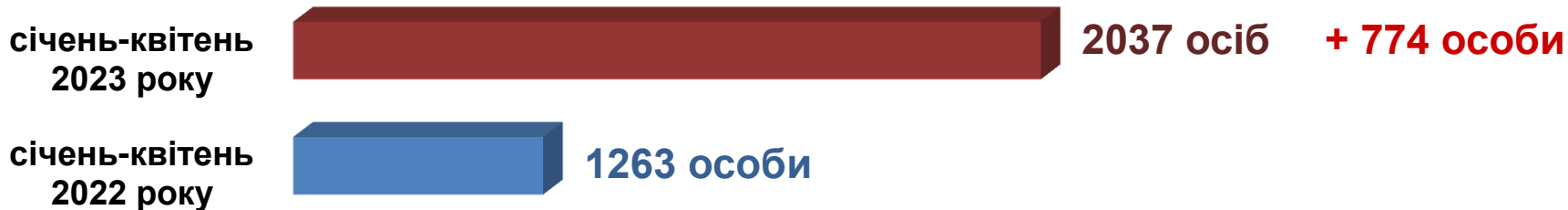
Ситуація на ринку праці

- фахівців – 12% (бухгалтер, черговий по залізничній станції, сестра медична (брат медичний), електромеханік дільниці, асистент фармацевта, механік з ремонту транспорту);
- професіоналів – 9% (інспектор, фармацевт, спеціаліст державної служби, хімік, інженер з охорони праці, інженер-електронік);
- керівників, менеджерів – 7% (начальник відділення зв'язку, головний бухгалтер, заступник директора, майстер виробничої дільниці, менеджер (управитель));
- некваліфікованих працівників – 7% (робітник з благоустрою, підсобний робітник, прибиральник службових приміщень, вантажник, двірник);
- технічних службовців – 6% (касир торговельного залу, листоноша (поштар), адміністратор, оператор поштового зв'язку).

Станом на 1 травня 2023 року, в середньому по області, на одне вільне робоче місце претендували 3 безробітні (на 1 травня 2022 року

претендувало 8 осіб).

Найбільша невідповідність попиту на робочу силу та її пропозиції у професійно-кваліфікаційному розрізі спостерігалася серед кваліфікованих робітників сільського господарства (на 1 вакансію претендували 6 осіб), представників найпростіших професій (5 осіб), службовців та керівників (5 осіб), працівників сфери торгівлі та послуг (4 особи), технічних службовців (4 особи).



Кількість осіб, попереджених про заплановане масове вивільнення за видами економічної діяльності у січні-квітні 2023 року

Кількість осіб

Зміна значення

(збільшення/зменшення до січня-квітня 2022 року)



■ Збільшення

■ Зменшення

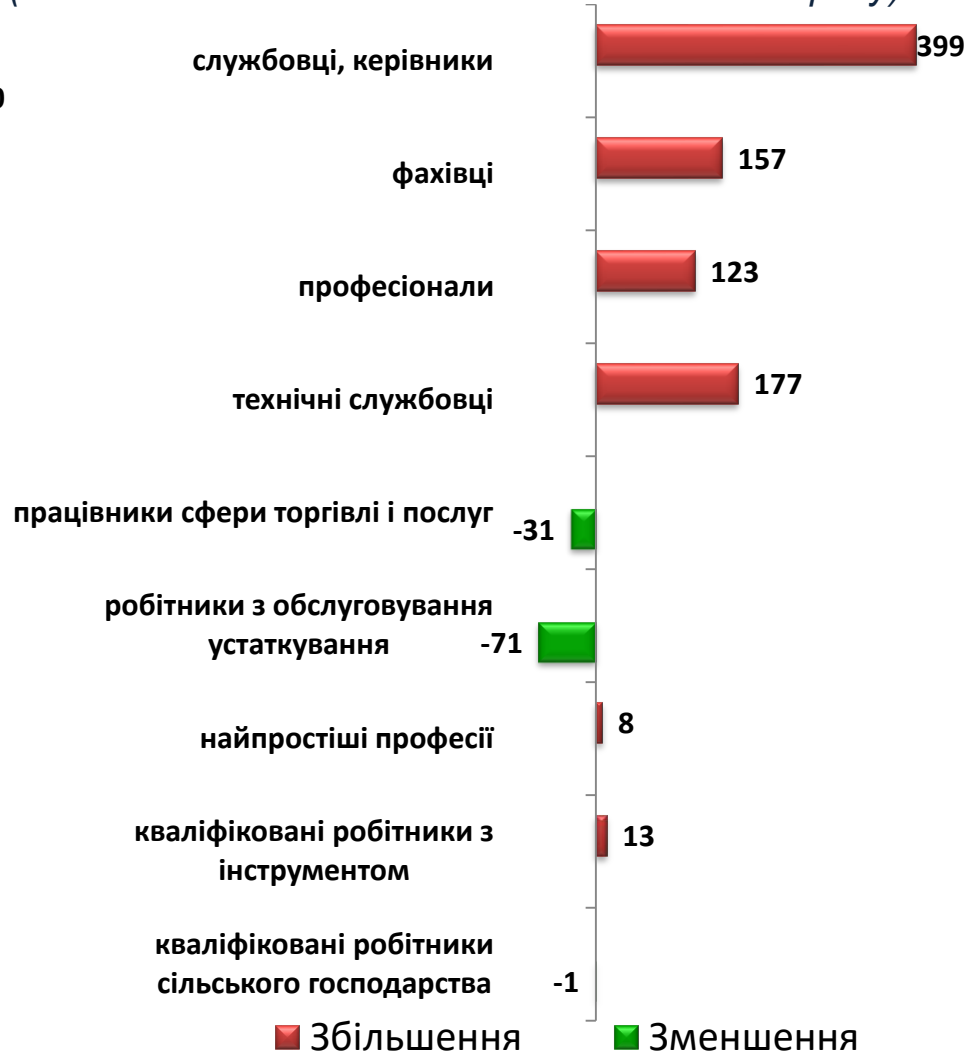
Кількість осіб, попереджених про заплановане масове вивільнення за професійними групами у січні-квітні 2023 року

Кількість осіб



Зміна значення

(збільшення/зменшення до січня-квітня 2022 року)





❖ **Мали статус безробітного**

8,5 тис. осіб

❖ **Працевлаштовано**

3,3 тис. осіб

з них, безробітних

2,4 тис. осіб

❖ **Проходили професійне навчання**

853 особи

з них, в ЦПТО

393 особи

❖ **Брали участь у громадських роботах та інших роботах тимчасового характеру**

67 осіб

❖ **Брали участь у суспільно корисних роботах**

198 осіб

❖ **Кількість роботодавців, які співпрацювали з службою зайнятості**

1,9 тис. осіб

❖ **Кількість вакансій**

4,4 тис. од.



За видами економічної діяльності



За професійними групами





Кількість зареєстрованих безробітних в ДСЗ – 3,5 тис. осіб (зменшення на 55%)

За статтю

75%

25%

■ жінки

■ чоловіки

За віковими групами

27%

31%

42%

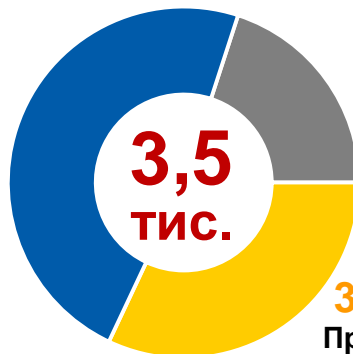
■ до 35 років

■ 35-44 років

■ понад 45 років

За освітою

48,0%
вища



3,5
ТИС.

32,0%
Професійно-технічна

20,0%
загальна середня

Особливі категорії

47

осіб
(1,3%)

учасники бойових дій

303

особи
(8,6%)

внутрішньо переміщені особи

260

осіб
(7,4%)

особи з інвалідністю

219

осіб
(6,3%)


особи, яким залишилося 10 і менше років до пенсії

42 особи
(1,2%)

випускники навчальних закладів



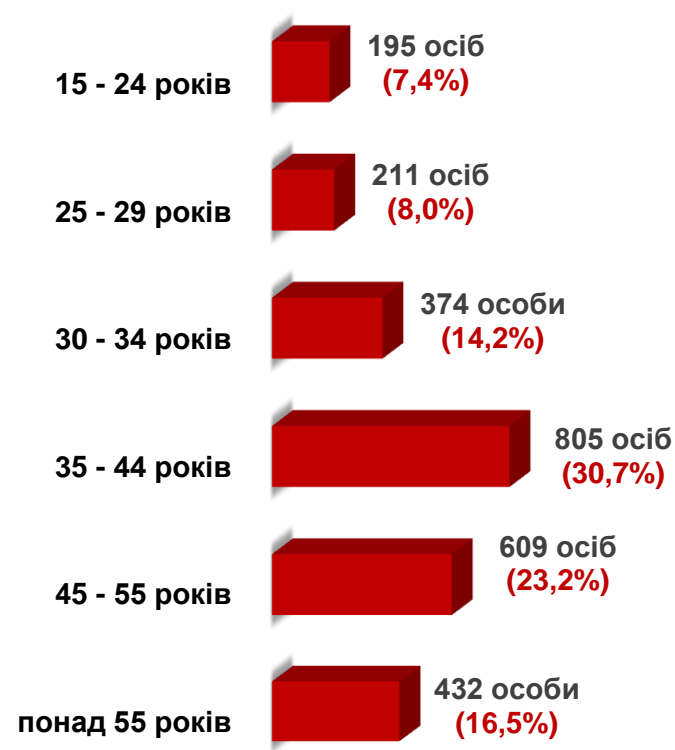
- чоловіки



Всього чоловіків: 877 осіб



- жінки



Всього жінок: 2626 осіб



За видами економічної діяльності



За професійними групами

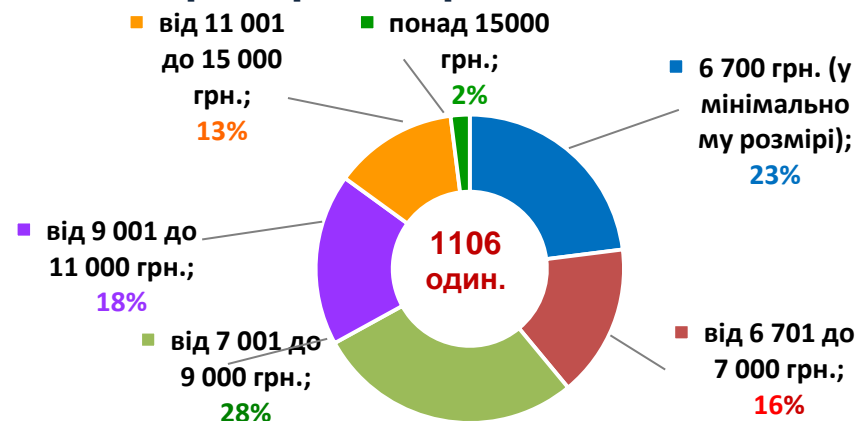


Структура вакансій,
зареєстрованих в службі зайнятості,
станом на 1 травня 2023 року, %

За видами економічної діяльності



За розмірами заробітної плати

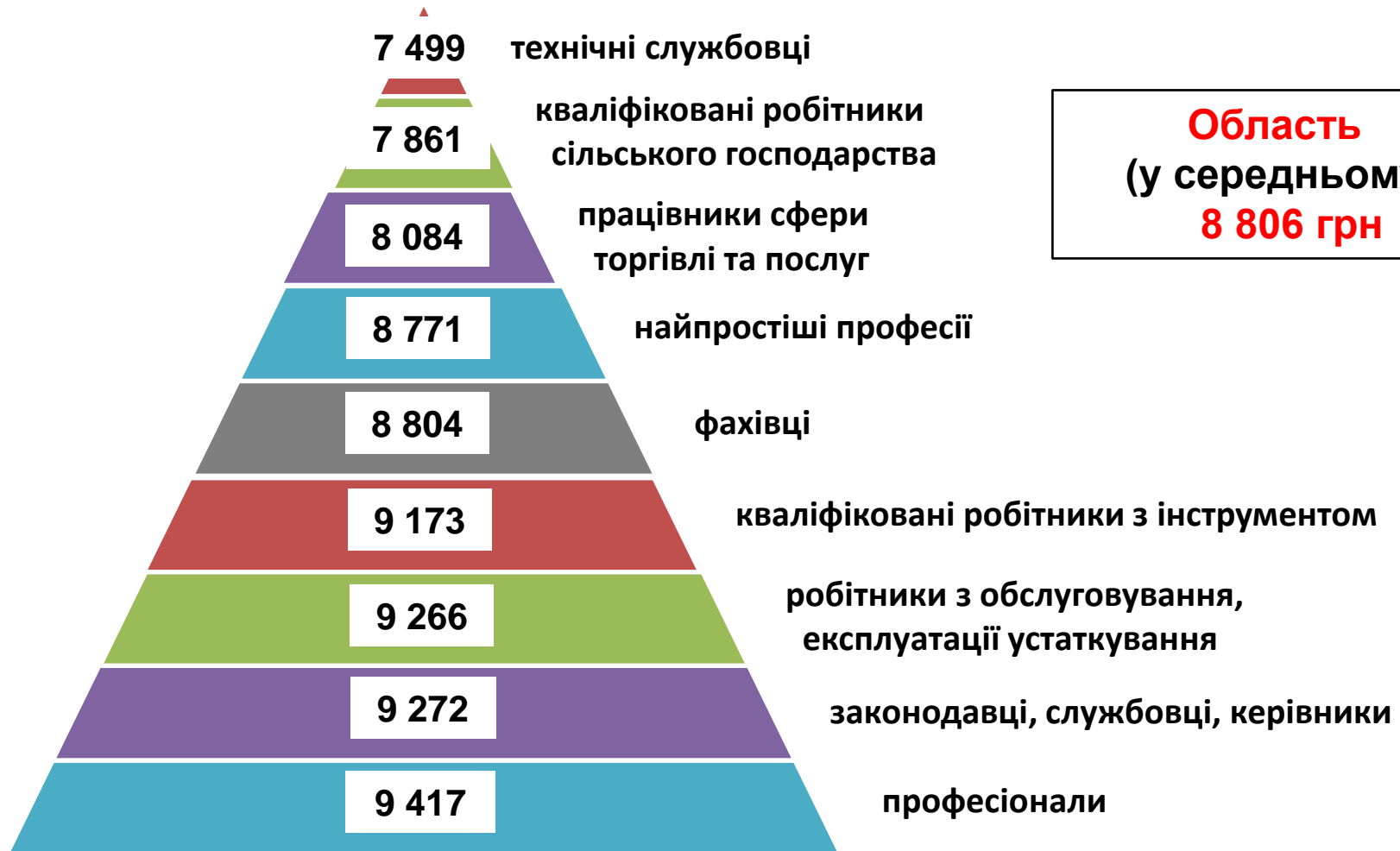


За професійними групами



Найбільш популярні професії на ринку праці

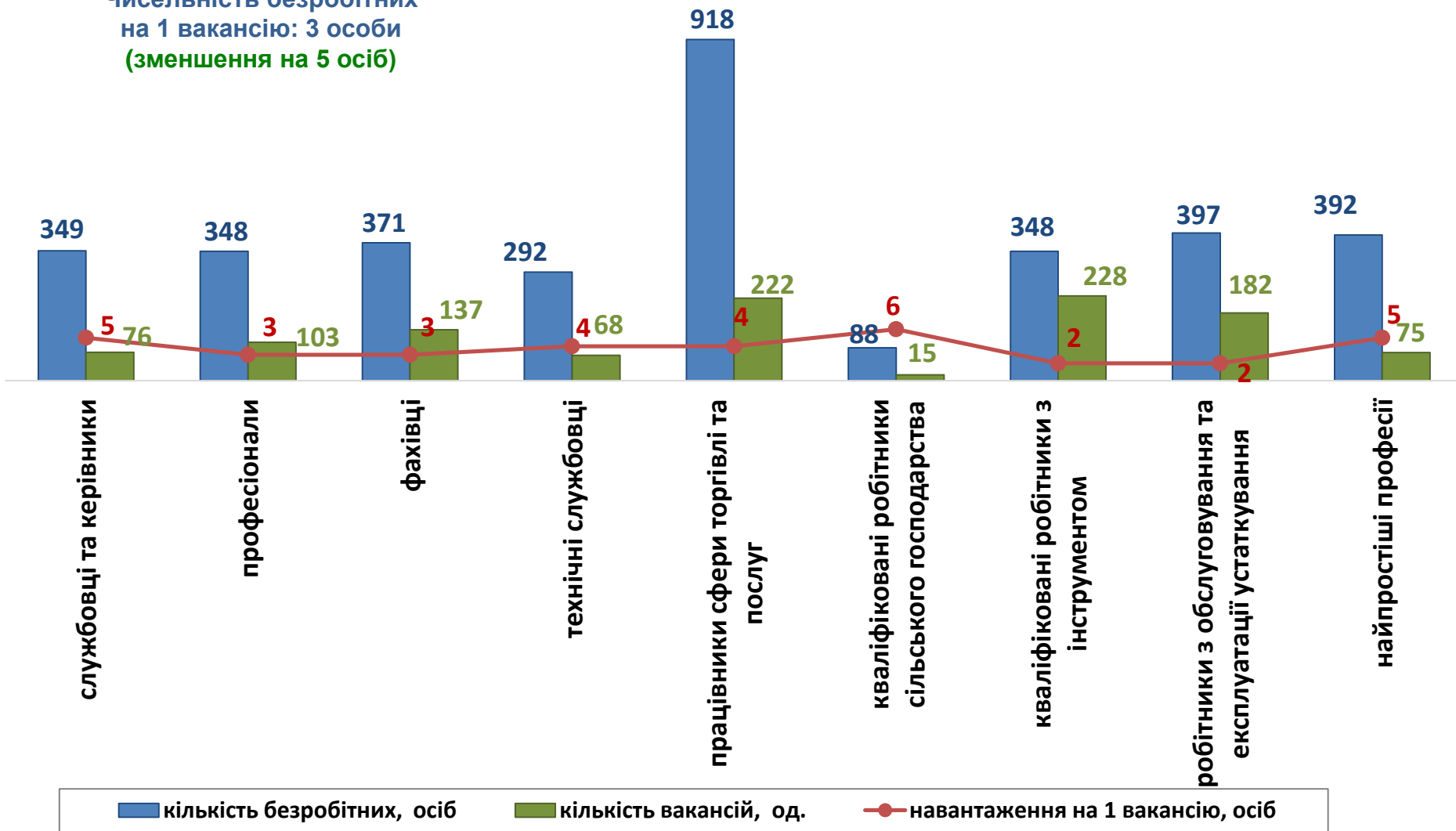
Професійні групи	Назва професії
працівники сфери торгівлі та послуг	<ul style="list-style-type: none"> ✓ продавець, ✓ кухар, ✓ охоронник, ✓ офіціант, ✓ бармен, <ul style="list-style-type: none"> ✓ молодша медична сестра (молодший медичний брат), ✓ помічник вихователя, ✓ бариста, ✓ перукар
кваліфіковані робітники з інструментом	<ul style="list-style-type: none"> ✓ швачка, ✓ пекар, ✓ робітник з обслуговування й ремонту будинків, ✓ слюсар-ремонтник, <ul style="list-style-type: none"> ✓ верстатник деревообробних верстатів, ✓ електрик, ✓ монтер кабельного виробництва, ✓ столяр
робітники з обслуговування, експлуатації устаткування та машин	<ul style="list-style-type: none"> ✓ водій автотранспортних засобів, ✓ тракторист, ✓ оператор котельні, ✓ оператор заправних станцій, <ul style="list-style-type: none"> ✓ черговий стрілочного посту, ✓ обпресувальник кабелів, ✓ водій навантажувача, ✓ токар
професіонали	<ul style="list-style-type: none"> ✓ спеціаліст державної служби, ✓ фармацевт, ✓ вчитель, ✓ інспектор, <ul style="list-style-type: none"> ✓ вихователь, ✓ інженер з охорони праці, ✓ юрисконсульт, ✓ практичний психолог
фахівці	<ul style="list-style-type: none"> ✓ бухгалтер, ✓ сестра медична (брат медичний), ✓ фахівець, ✓ черговий по залізничній станції, <ul style="list-style-type: none"> ✓ асистент фармацевта, ✓ асистент вихователя, ✓ електромеханік дільниці, ✓ вихователь, ✓ асистент вчителя
некваліфіковані працівники	<ul style="list-style-type: none"> ✓ підсобний робітник, ✓ прибиральник службових приміщень, ✓ робітник з благоустрою, ✓ кухонний робітник, <ul style="list-style-type: none"> ✓ дворник, ✓ укладальник-пакувальник, ✓ вантажник, ✓ прибиральник виробничих приміщень
технічні службовці	<ul style="list-style-type: none"> ✓ касир торговельного залу, ✓ адміністратор, ✓ адміністратор (господар) залу, ✓ листоноша (поштар), <ul style="list-style-type: none"> ✓ касир (на підприємстві), ✓ діловод, ✓ оператор поштового зв'язку, ✓ обліковець.





За професійними групами

Чисельність безробітних на 1 вакансію: 3 особи (зменшення на 5 осіб)





За видами економічної діяльності

Чисельність безробітних на 1 вакансію: 3 особи
(зменшення на 5 осіб)

