



СИТУАЦІЯ НА РИНКУ ПРАЦІ ТА ДІЯЛЬНІСТЬ ІВАНО- ФРАНКІВСЬКОЇ ОБЛАСНОЇ СЛУЖБИ ЗАЙНЯТОСТІ У СІЧНІ-ТРАВНІ 2022 РОКУ

www.dcz.gov.ua

Щодо зайнятості населення.

За даними Державної служби статистики України, кількість зайнятого населення Івано-Франківської області у віці 15-70 років за 2021 рік, у порівнянні з 2020 роком, скоротилася на 6,5 тис. осіб та становила 505,4 тис. осіб. Рівень зайнятості населення у віці 15-70 років знизився з 60,3% до 60,1% (в Україні – з 56,2% до 55,7%).

Щодо обсягів безробіття (за методологією МОП).

Кількість безробітного населення (за методологією МОП) у віці 15-70 років за 2021 рік, у порівнянні з 2020 роком, зросла на 0,8 тис. осіб та становила 51,3 тис. осіб.

Рівень безробіття населення (за методологією МОП) у віці 15-70 років зріс з 9,0% до 9,2% робочої сили (в Україні – з 9,5% до 9,9% робочої сили).

Необхідно зазначити, що рівень безробіття в країнах Європейського Союзу скоротився з 7,5% до 6,3%, зокрема, серед молоді у віці до 25 років – з 18,0% до 14,3% робочої сили відповідного віку.

Щодо запланованого масового вивільнення працівників.

Протягом січня-травня 2022 року роботодавцями було подано інформацію про заплановане масове вивільнення 1,6 тис. працівників, що на 61% менше, ніж у січні - травні 2021 року.

Із загальної кількості попереджених про масове вивільнення 48,7% становили працівники сфери охорони здоров'я та надання соціальної допомоги; 17,8% - працівники переробної промисловості, 17,1% – працівники державного управління й оборони.

Щодо надання послуг службою зайнятості.

Послугами служби зайнятості Івано-Франківської області у січні - травні 2022 року скористалися 19,5 тис. осіб, з них 16,5 тис. зареєстрованих безробітних, що на 31% або 7,3 тис. осіб менше, ніж у відповідному періоді минулого року. Допомогу по безробіттю отримували 15,3 тис. осіб (зменшення на 31% або 7,0 тис осіб). За сприяння служби зайнятості у січні - травні 2022 року працевлаштовано 4,6 тис. осіб, зокрема, 3,9 тис. зареєстрованих безробітних.

За видами економічної діяльності, найбільше безробітних працевлаштовано у сфері торгівлі та послуг (23,6%), переробній промисловості (20,9%), сільському, лісовому господарствах (10,6%), державному управлінні (8,7%).

За професійними групами, 23% працевлаштованих – це працівники сфери торгівлі та послуг, 17% – робітники з обслуговування, експлуатації устаткування та

машин, 16% – професіонали і фахівці, 12% – некваліфіковані працівники, 11% – кваліфіковані робітники з інструментом, 9% – службовці, керівники.

У січні - травні 2022 року за направленням обласної служби зайнятості 1,5 тис. осіб з числа безробітних проходили професійне навчання. Зокрема, кількість безробітних, які навчалися у центрах професійно-технічної освіти державної служби зайнятості, становила 748 осіб.

До участі у громадських та інших роботах тимчасового характеру залучено 147 осіб.

Станом на 1 червня 2022 року послуги обласної служби зайнятості отримували 8,3 тис. осіб, що мали статус безробітного, що на 27% менше, ніж на відповідну дату минулого року. Допомогу по безробіттю отримували 7,4 тис. осіб, що на 26% менше, ніж на 1 червня 2021 року.

Ситуація на ринку праці

За статтю: у загальній кількості зареєстрованих безробітних чоловіки становили 2,8 тис. осіб (або 34%), жінки – 5,5 тис. осіб (або 66%).

За віковими групами: 27% зареєстрованих безробітних були у віці до 35 років; 28% – у віці від 35 до 45 років; 26% – у віці від 45 до 55 років; 19% – понад 55 років.

За освітою: 53% зареєстрованих безробітних мали вищу освіту, 31% – професійно-технічну, 16% – загальну середню освіту.

За видами економічної діяльності: серед зареєстрованих безробітних 23% раніше були зайняті у торгівлі та ремонті, 15% – у переробній промисловості, 15% – у державному управлінні й обороні, 7% – в охороні здоров'я, 5% – у сільському, лісовому та рибному господарствах.

За професійними групами, серед зареєстрованих безробітних переважають працівники:

- сфери торгівлі та послуг – 20% (продавець, кухар, молодша медична сестра, охоронник, помічник вихователя, бармен);

- робітники з обслуговування устаткування та машин – 16% (оператор котельні, водій автотранспортних засобів, машиніст (кочегар) котельної, оператор заправних станцій, дорожній робітник);
- службовці та керівники – 14% (директор малої торговельної фірми, менеджер (управитель), менеджер (управитель) із збуту, головний бухгалтер, начальник відділу);
- фахівці – 12% (бухгалтер, сестра медична, вихователь, фахівець, представник торговельний, агент торговельний);
- професіонали – 11% (спеціаліст державної служби, вчитель закладу загальної середньої освіти, економіст, юрист, вчитель початкових класів закладу загальної середньої освіти).

Станом на 1 червня 2022 року кількість вакансій, заявлених роботодавцями до служби зайнятості, становила 959 одиниць, що на 54% менше, ніж на відповідну дату минулого року.

Ситуація на ринку праці

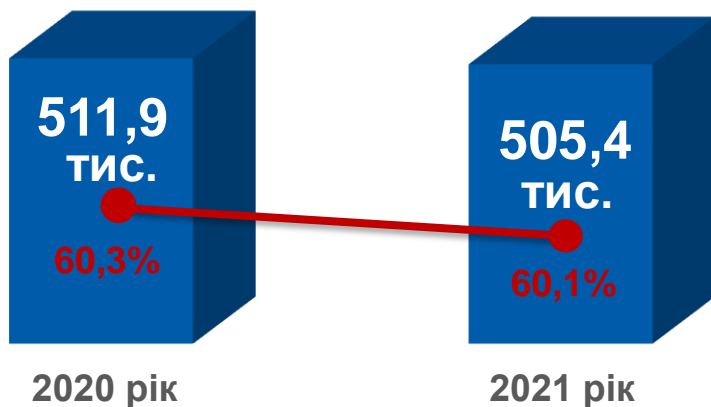
За видами економічної діяльності більшість вакансій налічувалась на підприємствах оптової та роздрібною торгівлі (24%), переробної промисловості (21%), в тимчасовому розміщенні й організації харчування (12%), в транспорті (8%), в охороні здоров'я (8%).

У професійному розрізі, найбільше вакансій подано для працевлаштування:

- працівників сфери торгівлі та послуг – 26% (кухар, продавець, офіціант, бармен, охоронник, перукар);
- кваліфікованих робітників з інструментом – 20% (швачка, слюсар-ремонтник, пекар, комплектувальник меблів, муляр, кондитер, столяр, бетоняр);
- робітників з обслуговування, експлуатації устаткування – 13% (водій автотранспортних засобів, черговий стрілочного поста, тракторист, машиніст екскаватора, токар, складач поїздів, водій навантажувача);

- фахівців – 12% (бухгалтер, сестра медична (брат медичний), черговий по залізничній станції, асистент фармацевта, технік-конструктор, експедитор);
- професіоналів – 8% (фармацевт, педагог-організатор, лікар-стоматолог, інспектор, економіст);
- некваліфікованих працівників – 7% (підсобний робітник, укладальник-пакувальник, кухонний робітник, прибиральник службових приміщень, вантажник, робітник з благоустрою);
- технічних службовців – 6% (адміністратор, касир торговельного залу, діловод, оператор комп'ютерного набору, обліковець);
- керівників, менеджерів – 6% (менеджер (управитель зі збуту), головний бухгалтер, завідувач господарства, виконавець робіт, керуючий магазином).

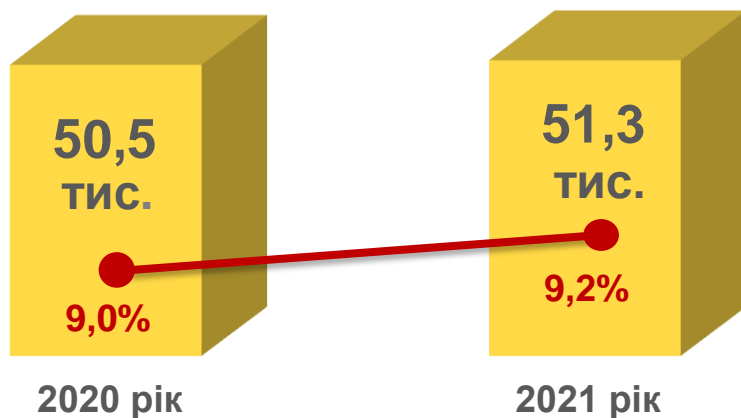
Зайняте населення у віці 15-70 років (чисельність та рівень)



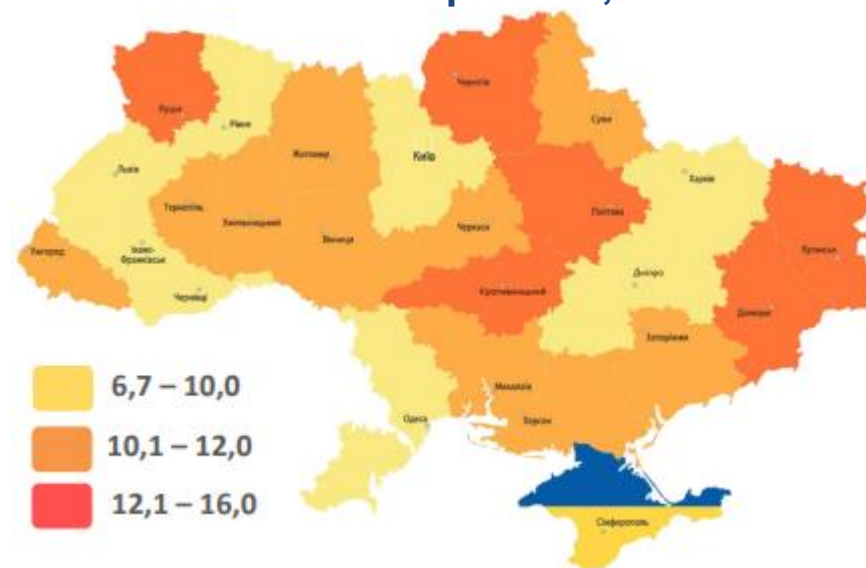
Рівень зайнятості, %

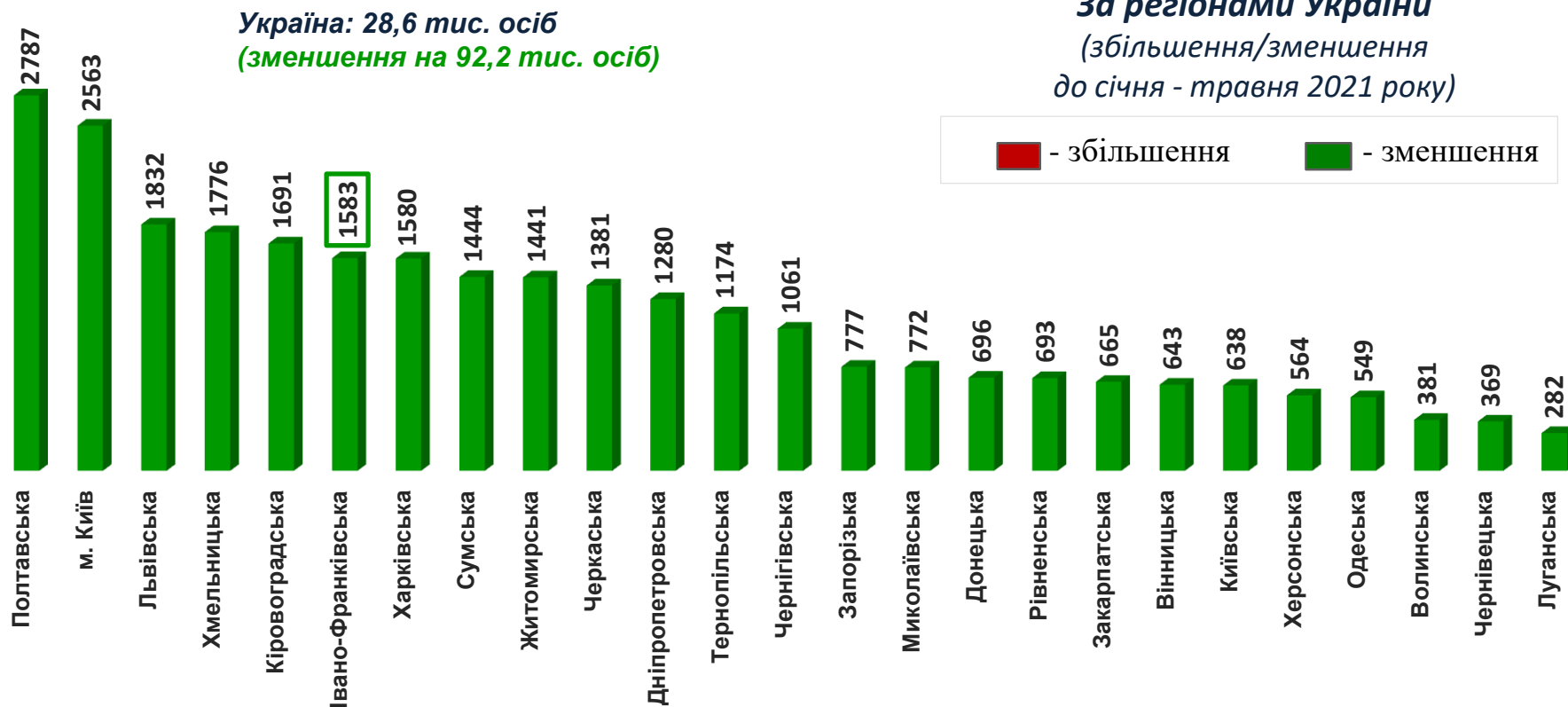
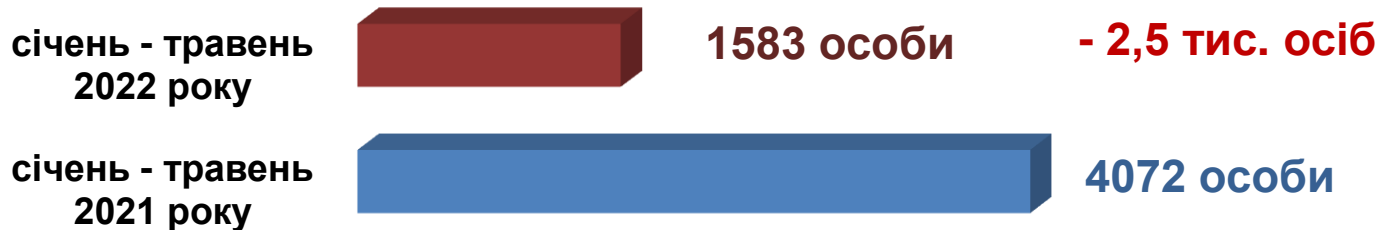


Безробітне населення у віці 15-70 років (чисельність та рівень за МОП)



Рівень безробіття, %





Кількість осіб, попереджених про заплановане масове вивільнення за видами економічної діяльності у січні - травні 2022 року

Кількість осіб

Зміна значення

(збільшення/зменшення до січня - травня 2021 року)



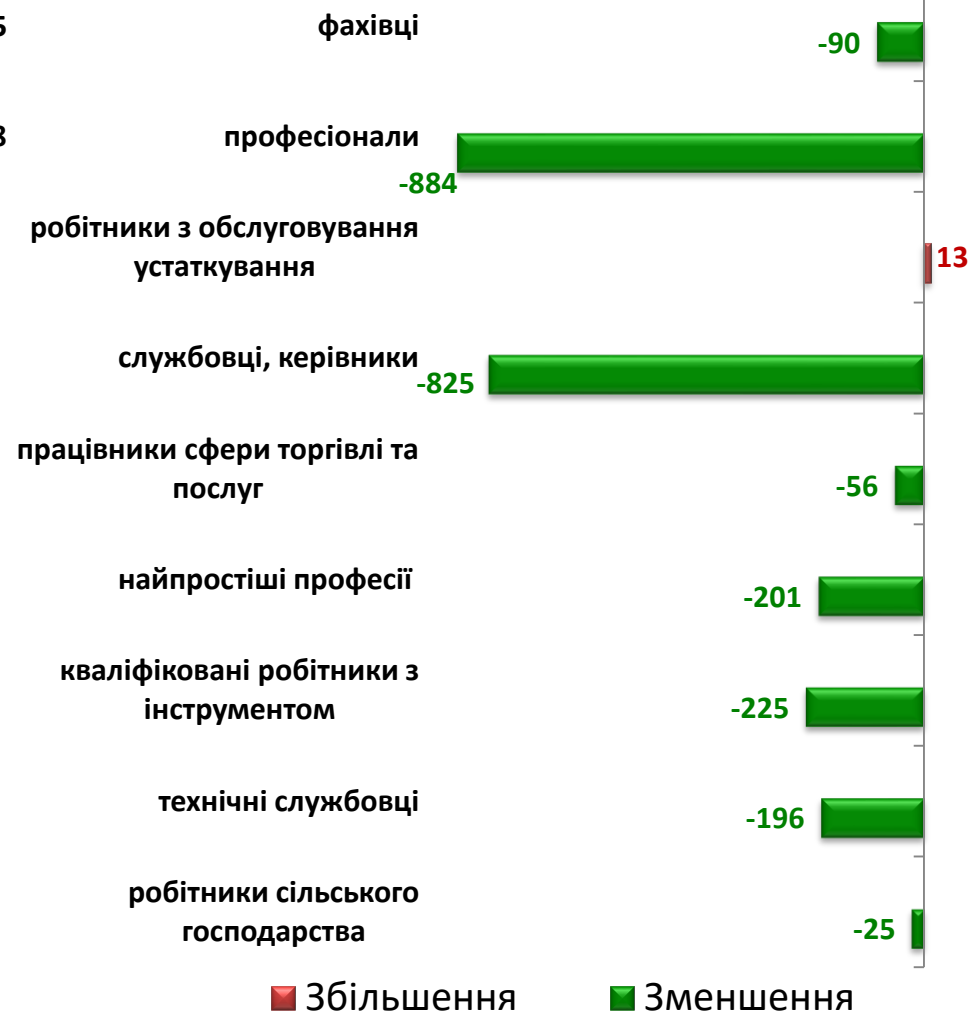
Кількість осіб, попереджених про заплановане масове вивільнення за професійними групами у січні-травні 2022 року

Кількість осіб



Зміна значення

(збільшення/зменшення до січня-травня 2021 року)





❖ Мали статус безробітного

16,5 тис. осіб

❖ Працевлаштовано

4,6 тис. осіб

з них, безробітних

3,9 тис. осіб

❖ Проходили професійне навчання

1,5 тис. осіб

з них, в ЦПТО

748 осіб

❖ Брали участь у громадських роботах та інших роботах тимчасового характеру

147 осіб

❖ Отримували допомогу по безробіттю

15,3 тис. осіб

❖ Кількість роботодавців, які співпрацювали з службою зайнятості

2,7 тис. осіб

❖ Кількість вакансій

6,5 тис. од.



За видами економічної діяльності



За професійними групами





Кількість зареєстрованих безробітних в
ДСЗ – 8,3 тис. осіб (зменшення на 27%)

За статтю

66%

34%

■ жінки

■ чоловіки

За віковими групами

27%

28%

45%

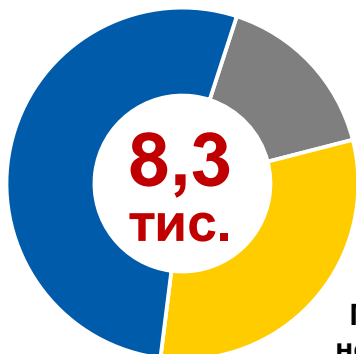
■ до 35 років

■ 35-44 років

■ понад 45 років

За освітою

53,0%
вища



16,0%
загальна
середня

31,0%
Професій
но-технічна

Особливі категорії

59 осіб
(0,7%)

учасники АТО

552 особи
(6,7%)

внутрішньо переміщені
особи

547 осіб
(6,6%)

особи з інвалідністю

339 осіб
(4,1%)

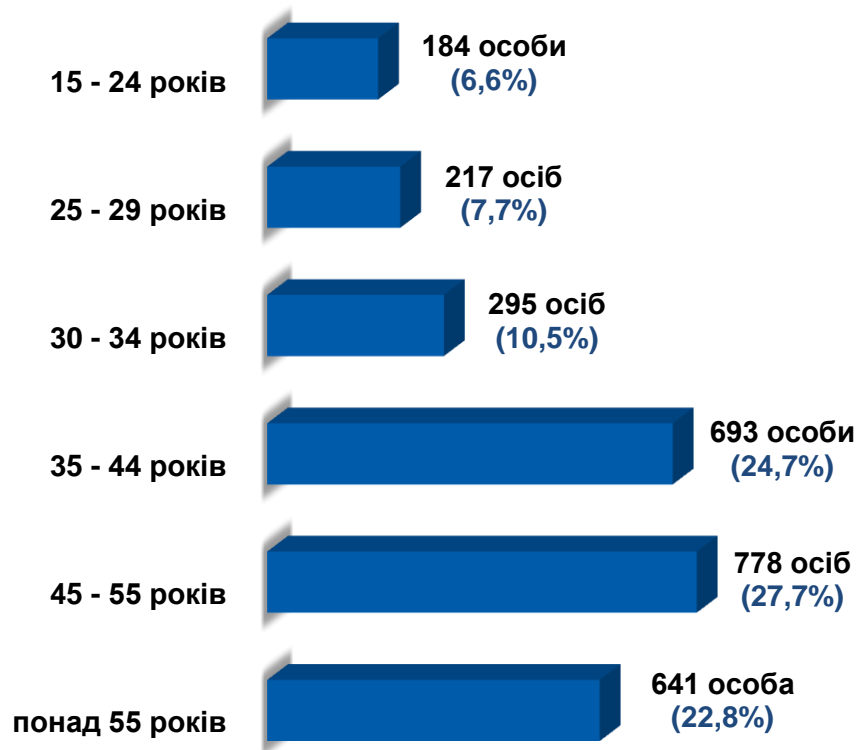
особи, яким залишилося
10 і менше років до пенсії

71 особа
(1,3%)

випускники навчальних
закладів



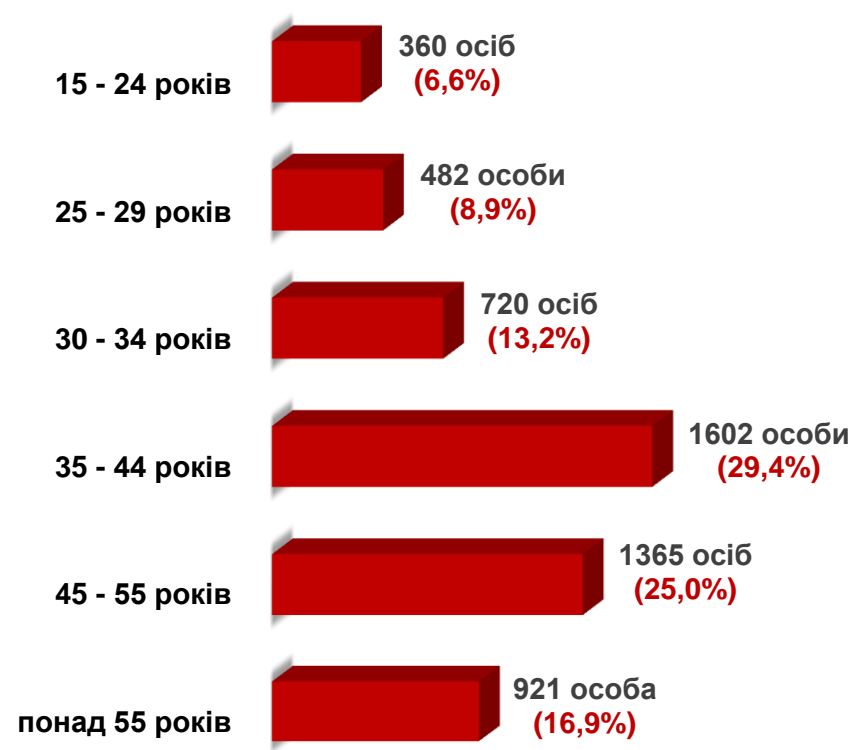
- чоловіки



Всього чоловіків: 2808 осіб



- жінки



Всього жінок: 5450 осіб

Структура безробітних,
zareєстрованих у службі зайнятості,
станом на 1 червня 2022 року, %

За видами економічної діяльності



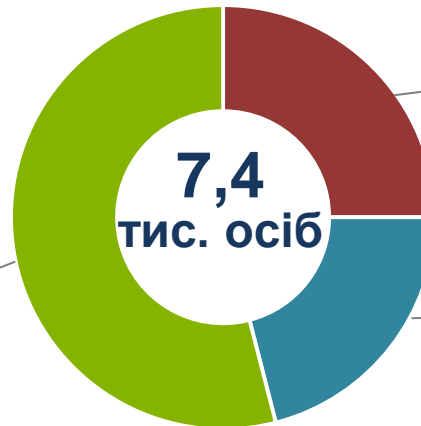
За професійними групами



Структура безробітних, які отримували допомогу станом на 1 червня 2022 року

Кількість безробітних, які отримували допомогу по безробіттю – 7,4 тис. осіб
(зменшення на 26%)

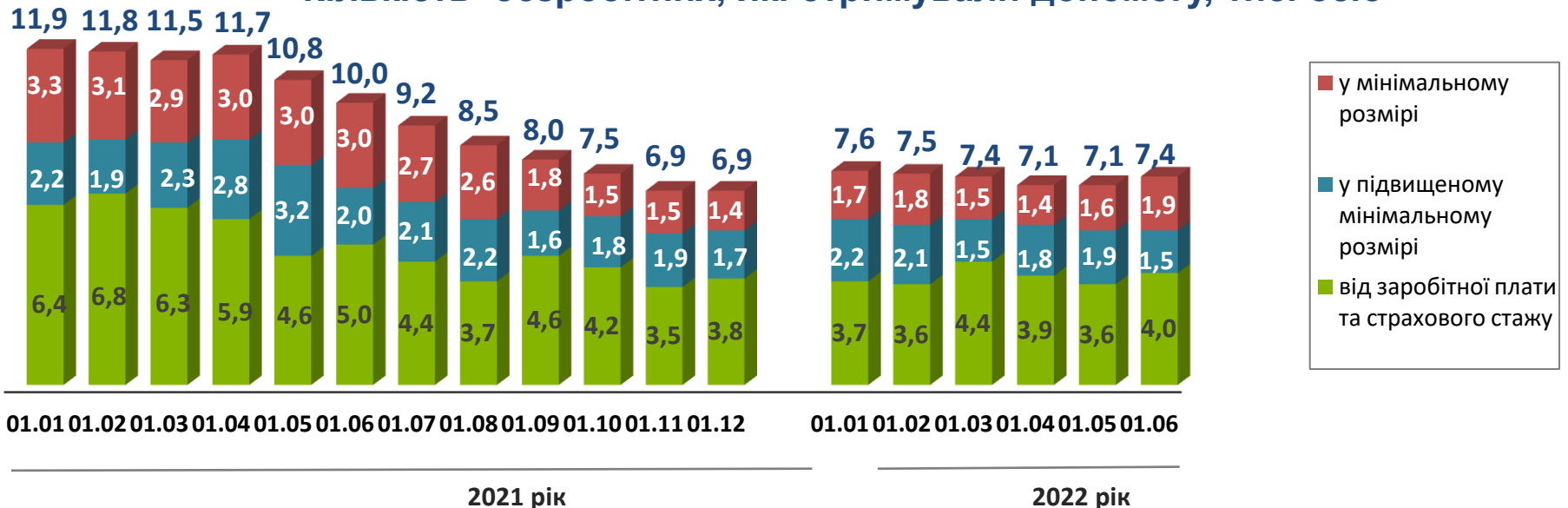
4,0 тис. осіб (54%)
від заробітної плати та страхового стажу
(від 1 800 до 9 750 грн.)



1,9 тис. осіб (25%)
у мінімальному розмірі
(1 000 грн.)

1,5 тис. осіб (21%)
у підвищеному мінімальному розмірі
(1 800 грн.)

Кількість безробітних, які отримували допомогу, тис. осіб

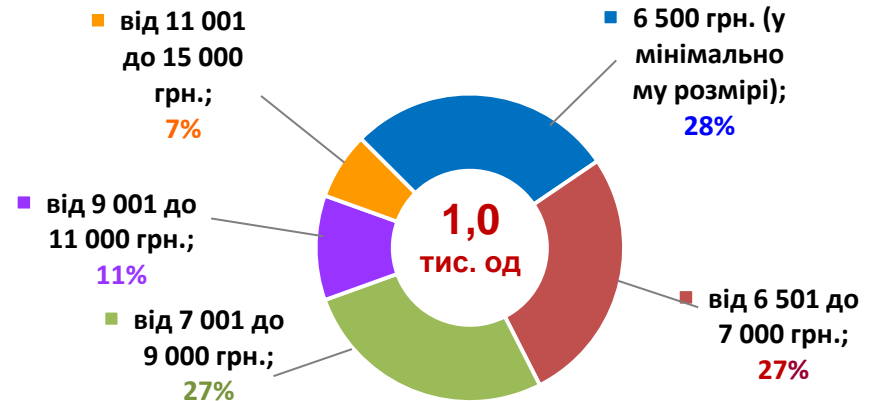




За видами економічної діяльності



За розмірами заробітної плати




За професійними групами



Найбільш популярні професії на ринку праці

Професійні групи		Назва професії
працівники сфери торгівлі та послуг	<ul style="list-style-type: none"> ✓ продавець, ✓ кухар, ✓ охоронник, ✓ офіціант, ✓ бармен, 	<ul style="list-style-type: none"> ✓ молодша медична сестра (молодший медичний брат), ✓ покоївка, ✓ перукар, ✓ стрілець
кваліфіковані робітники з інструментом	<ul style="list-style-type: none"> ✓ швачка, ✓ слюсар-ремонтник, ✓ пекар, ✓ верстатник деревообробних верстатів, ✓ укладальник пиломатеріалів, 	<ul style="list-style-type: none"> ✓ електрик з ремонту та обслуговування, ✓ робітник з обслуговування й ремонту будинків, ✓ електрозварник ручного зварювання
робітники з обслуговування, експлуатації устаткування та машин	<ul style="list-style-type: none"> ✓ водій автотранспортних засобів, ✓ тракторист, ✓ формувальник вогнетривких виробів, ✓ черговий стрілочного поста, 	<ul style="list-style-type: none"> ✓ верстатник широкого профілю, ✓ водій навантажувача, ✓ оператор заправних станцій, ✓ машиніст екскаватора
професіонали	<ul style="list-style-type: none"> ✓ фармацевт, ✓ вчитель, ✓ спеціаліст державної служби, ✓ інспектор, ✓ економіст, 	<ul style="list-style-type: none"> ✓ лікар-стоматолог, ✓ фахівець з публічних закупівель, ✓ інженер, ✓ юристконсульт
фахівці	<ul style="list-style-type: none"> ✓ бухгалтер, ✓ сестра медична (брат медичний), ✓ асистент фармацевта, ✓ експедитор, 	<ul style="list-style-type: none"> ✓ фахівець, ✓ черговий по залізничній станції, ✓ механік, ✓ вихователь
некваліфіковані працівники	<ul style="list-style-type: none"> ✓ підсобний робітник, ✓ укладальник-пакувальник, ✓ вантажник, ✓ прибиральник службових приміщень, 	<ul style="list-style-type: none"> ✓ кухонний робітник, ✓ робітник з благоустрою, ✓ сторож
технічні службовці	<ul style="list-style-type: none"> ✓ касир торговельного залу, ✓ адміністратор, ✓ діловод, ✓ обліковець, 	<ul style="list-style-type: none"> ✓ оператор комп'ютерного набору, ✓ адміністратор (господар) залу, ✓ листоноша (поштар)

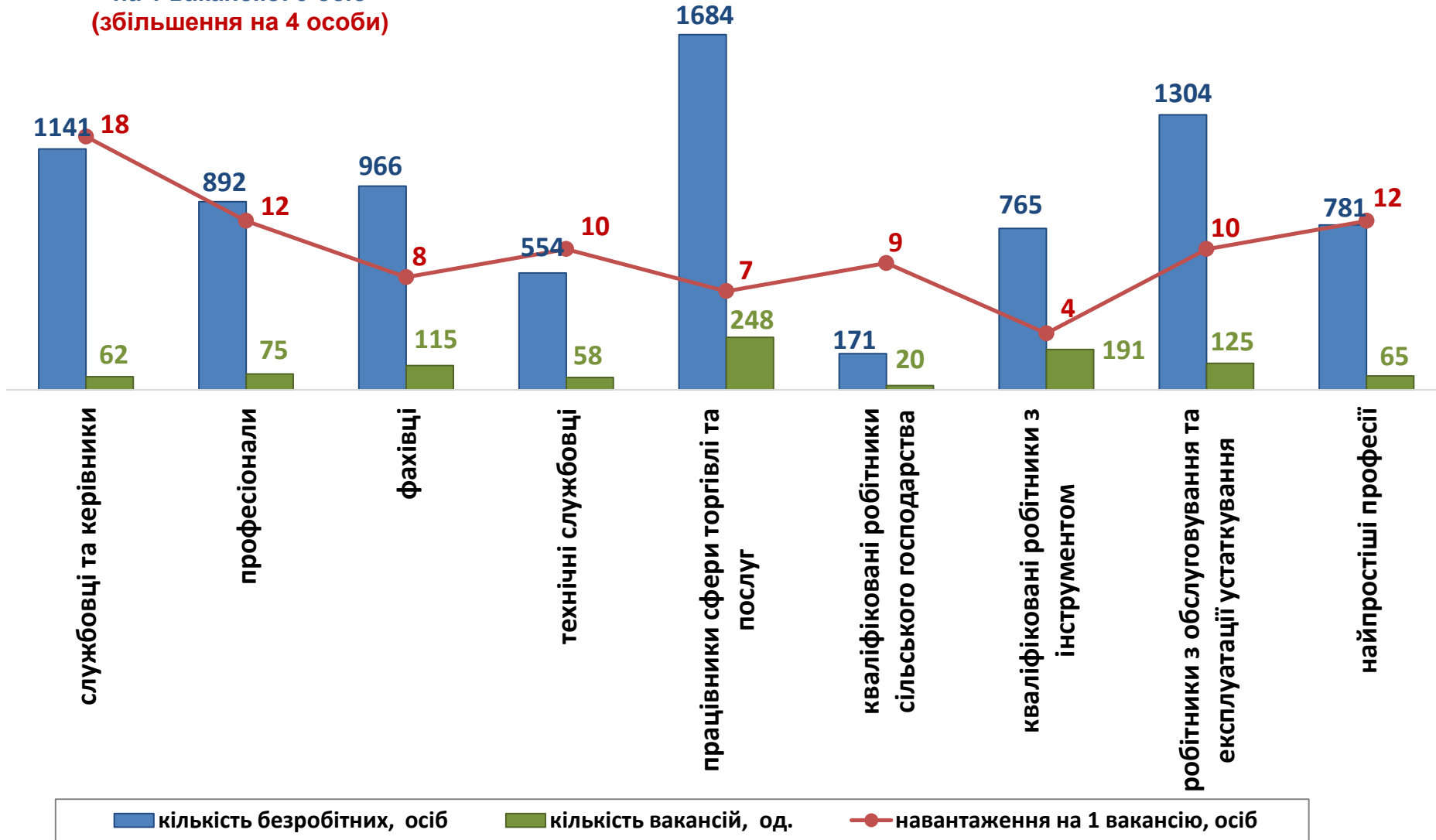


Область
(у середньому)
7 964 грн



За професійними групами

Кількість безробітних на 1 вакансію: 9 осіб
(збільшення на 4 особи)



Кількість зареєстрованих безробітних, кількість вакансій та кількість претендентів на 1 вакансію, станом на 1 червня 2022 р.



За видами економічної діяльності

Кількість безробітних на 1 вакансію: 9 осіб
(збільшення на 4 особи)

