



СИТУАЦІЯ НА РИНКУ ПРАЦІ ТА ДІЯЛЬНІСТЬ ІВАНО- ФРАНКІВСЬКОЇ ОБЛАСНОЇ СЛУЖБИ ЗАЙНЯТОСТІ У СІЧНІ-ТРАВНІ 2023 РОКУ

www.dcz.gov.ua

Ситуація на ринку праці

Щодо запланованого масового вивільнення працівників.

Протягом січня-травня 2023 року роботодавцями було подано інформацію про заплановане масове вивільнення 2,4 тис. працівників (у січні-травні 2022 року – 1,6 тис. осіб).

За видами економічної діяльності: із загальної кількості попереджених про масове вивільнення 45% становили працівники сфери охорони здоров'я та надання соціальної допомоги; 33% – працівники державного управління й оборони; 8% – працівники освіти; 5% – працівники транспорту.

За професійними групами: серед працівників, попереджених про вивільнення, 69% становлять керівники, професіонали та фахівці.

Щодо надання послуг службою зайнятості.

Послугами служби зайнятості Івано-Франківської області у січні-травні 2023 року

скористалися 12,0 тис. осіб, з них 9,6 тис. зареєстрованих безробітних. Допомогу по безробіттю отримували 6,6 тис. осіб.

За сприяння служби зайнятості у січні-травні 2023 року працевлаштовано 4,3 тис. осіб, зокрема, 3,0 тис. осіб з числа зареєстрованих безробітних.

За видами економічної діяльності найбільше безробітних працевлаштовано у сфері торгівлі та послуг (28%), у переробній промисловості (17%), у сільському, лісовому господарствах (10%), у сфері тимчасового розміщення й харчування (9%), у сфері освіти (7%).

За професійними групами 27% працевлаштованих – це працівники сфери торгівлі та послуг, 17% – професіонали і фахівці, 15% – некваліфіковані працівники, 11% – кваліфіковані робітники з інструментом, 11% – робітники з обслуговування, експлуатації устаткування та машин, 9% – технічні службовці.

Ситуація на ринку праці

У січні-травні 2023 року за направленням обласної служби зайнятості 1064 особи з числа безробітних проходили професійне навчання. Зокрема, кількість безробітних, які навчалися у центрах професійно-технічної освіти державної служби зайнятості, становила 514 осіб.

До участі у громадських та інших роботах тимчасового характеру залучено 104 особи. У суспільно корисних роботах брали участь 345 осіб.

Станом на 1 червня 2023 року послуги обласної служби зайнятості отримували 3,5 тис. осіб, що мали статус безробітного.

За статтю: у загальній кількості зареєстрованих безробітних чоловіки становили 0,9 тис. осіб (або 27%), жінки – 2,5 тис. осіб (або 73%).

За віковими групами: 27% зареєстрованих безробітних були у віці до 35 років; 30% – у віці від 35 до 45 років; 25% – у віці від 45 до 55 років; 18% – понад 55 років.

За освітою: 48% зареєстрованих безробітних мали вищу освіту, 32% – професійно-технічну, 20% – загальну середню освіту.

За видами економічної діяльності: серед зареєстрованих безробітних 24% раніше були зайняті у державному управлінні й обороні, 21%- у торгівлі та ремонті, 14% – у переробній промисловості, 7% – в охороні здоров'я, 5% – в сільському господарстві, 5% – в освіті, 5% - тимчасовому розміщенні.

За професійними групами, серед зареєстрованих безробітних переважають працівники:

- сфери торгівлі та послуг – 26% (продавець, стрілець, кухар, охоронник, молодша медична сестра, покоївка, офіціант);
- кваліфіковані робітники з обслуговування, експлуатації устаткування – 15% (оператор котельні, водій, машиніст(кочегар котельної), оператор виробничої дільниці, оператор заправних станцій);

Ситуація на ринку праці

- фахівці – 10% (бухгалтер, сестра медична (брат медичний), фахівець, вихователь, технік-лаборант, товаровознавець);
- представники найпростіших професій – 10% (прибиральник службових приміщень, підсобний робітник, опалювач, укладальник-пакувальник, сторож, кухонний робітник, вантажник);
- службовці та керівники – 10% (менеджер (управитель), директор малої торговельної фірми, менеджер (управитель) із збуту, головний бухгалтер, командир відділення);
- професіонали – 9% (спеціаліст державної служби, економіст, вчитель, інженер, юрист, фармацевт, соціальний працівник, бібліотекар).

Станом на 1 червня 2023 року кількість вакансій, заявлених роботодавцями до служби зайнятості, становила 1342 одиниці, що на 40% більше, ніж станом на 1 червня 2022 року.

За видами економічної діяльності більшість вакансій налічувалась в переробній промисловості (26%), на підприємствах оптової та роздрібною торгівлі (23%), в транспорті (13%), в тимчасовому розміщуванні (9%), в охороні здоров'я (6%), в державному управлінні і обороні (4%), в освіті (4%).

У професійному розрізі, найбільше вакансій подано для працевлаштування:

- кваліфікованих робітників з інструментом – 23% (швачка, електромонтер з ремонту та обслуговування електроустаткування, в'язальник схемних джгутів, кабелів та шнурів пекар, слюсар з ремонту колісних транспортних засобів, електрогазозварник);
- працівників сфери торгівлі та послуг – 22% (кухар, продавець, офіціант, бармен, бариста, охоронник, покоївка);
- робітників з обслуговування, експлуатації устаткування – 15% (водій автотранспортних засобів, черговий стрілочного поста, обпресувальник кабелів та проводів, токар);

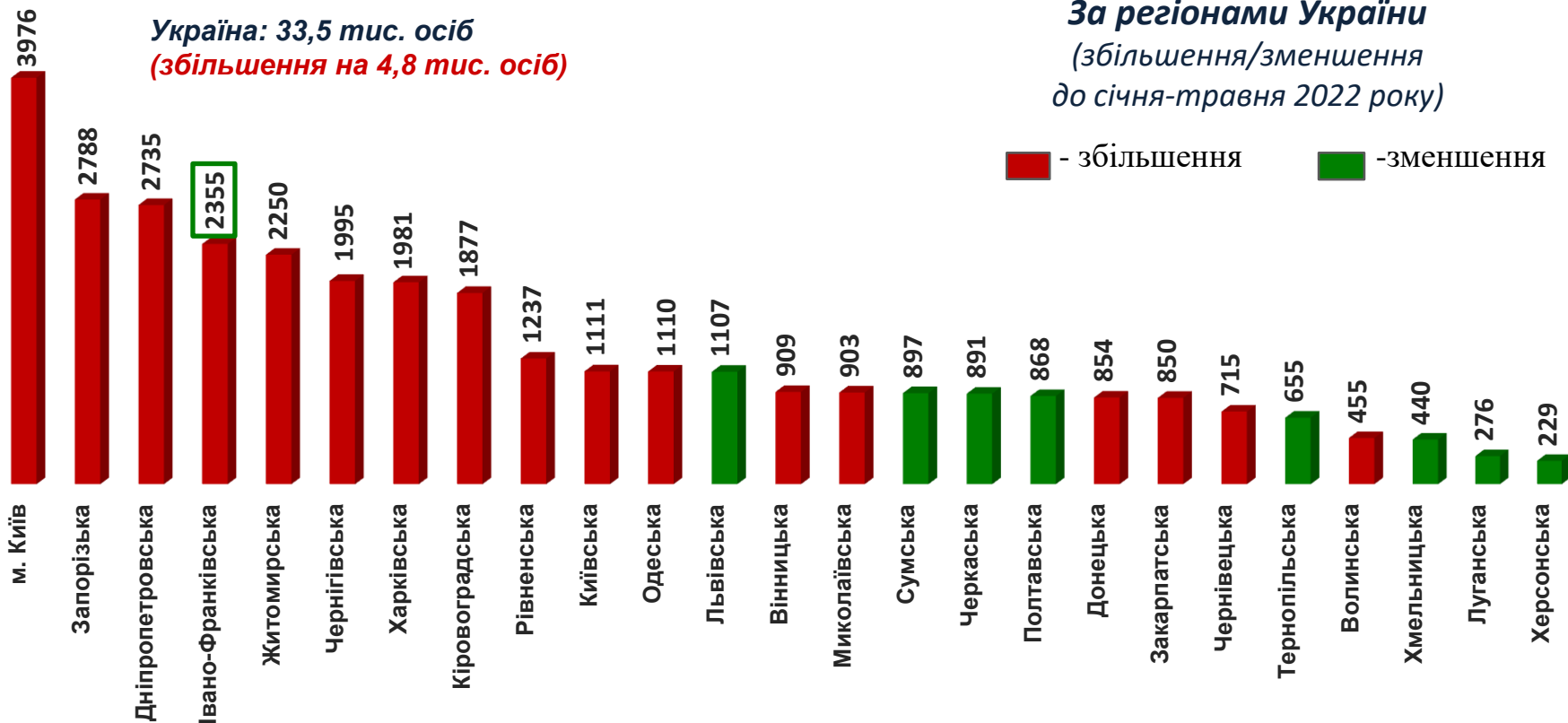
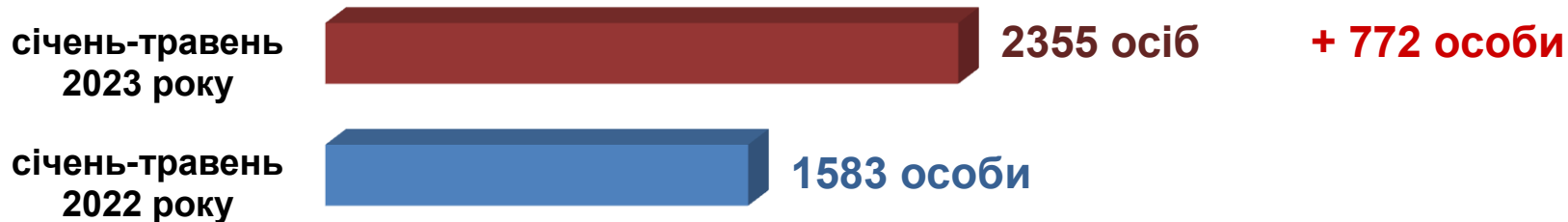
Ситуація на ринку праці

- фахівців – 12% (черговий по залізничній станції, бухгалтер, асистент фармацевта, сестра медична (брат медичний), електромеханік дільниці, механік з ремонту транспорту);
- професіоналів – 9% (інспектор, фармацевт, спеціаліст державної служби, хімік, інженер-електронік, інженер);
- технічних службовців – 7% (касир торговельного залу, адміністратор, листоноша (поштар); оператор поштового зв'язку);
- некваліфікованих працівників – 7% (робітник з благоустрою, прибиральник службових приміщень, вантажник, підсобний робітник);
- керівників, менеджерів – 5% (начальник відділення зв'язку, головний бухгалтер, майстер виробничої дільниці, заступник директора, менеджер (управитель)).

Станом на 1 червня 2023 року, в середньому по області, на одне вільне робоче місце претендували 3 безробітні (на 1 червня 2022 року

претендувало 9 осіб).

Найбільша невідповідність попиту на робочу силу та її пропозиції у професійно-кваліфікаційному розрізі спостерігалася серед кваліфікованих робітників сільського господарства (на 1 вакансію претендували 12 осіб), службовців та керівників (5 осіб), представників найпростіших професій (4 особи).



Кількість осіб, попереджених про заплановане масове вивільнення за видами економічної діяльності у січні-травні 2023 року

Кількість осіб



Зміна значення

(збільшення/зменшення до січня-травня 2022 року)

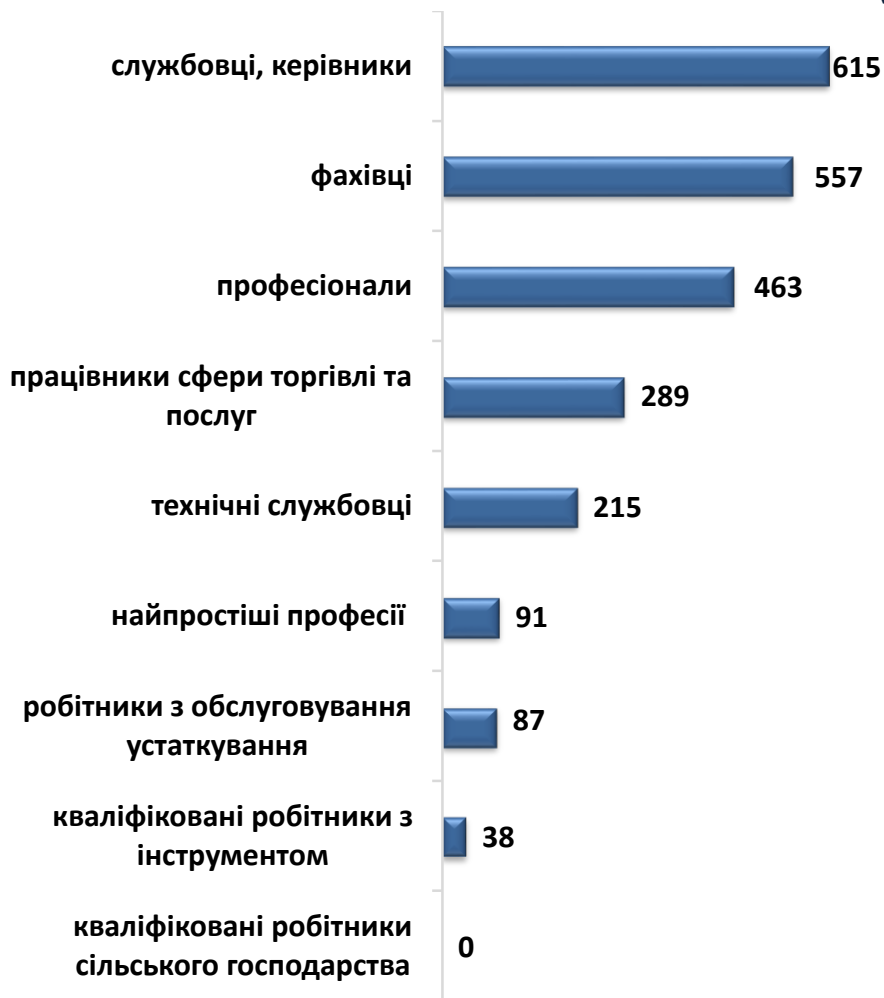


■ Збільшення

■ Зменшення

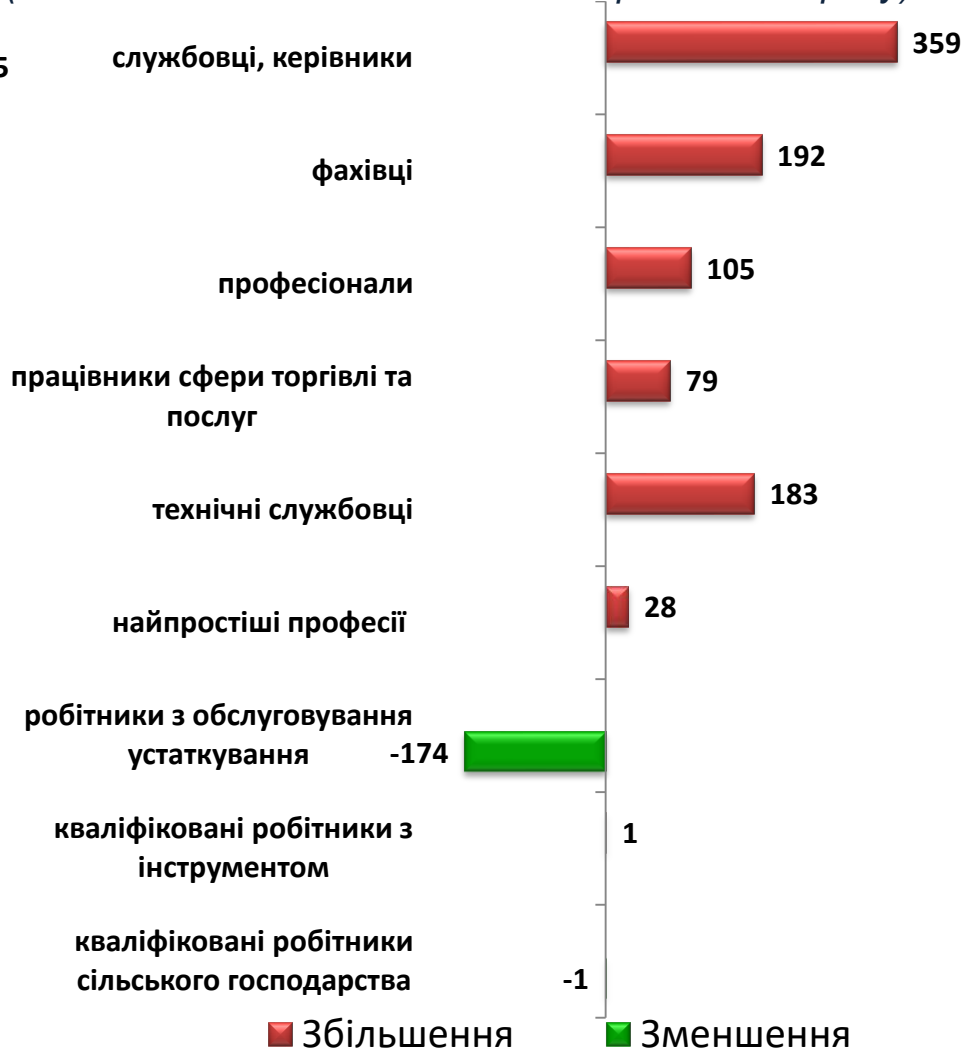
Кількість осіб, попереджених про заплановане масове вивільнення за професійними групами у січні-травні 2023 року

Кількість осіб



Зміна значення

(збільшення/зменшення до січня-травня 2022 року)





❖ **Мали статус безробітного**

9,6 тис. осіб

❖ **Працевлаштовано**

4,3 тис. осіб

з них, безробітних

3,0 тис. осіб

❖ **Проходили професійне навчання**

1064 особи

з них, в ЦПТО

514 осіб

❖ **Брали участь у громадських роботах та інших роботах тимчасового характеру**

104 особи

❖ **Брали участь у суспільно корисних роботах**

345 осіб

❖ **Кількість роботодавців, які співпрацювали з службою зайнятості**

2,3 тис. осіб

❖ **Кількість вакансій**

5,6 тис. од.



За видами економічної діяльності



За професійними групами





Кількість зареєстрованих безробітних в ДСЗ – 3,5 тис. осіб (зменшення на 55%)

За статтю

73%

27%

■ жінки

■ чоловіки

За віковими групами

27%

30%

43%

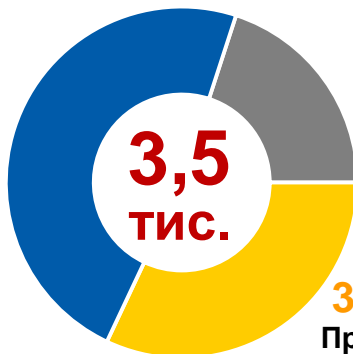
■ до 35 років

■ 35-44 років

■ понад 45 років

За освітою

48,0%
вища



3,5
ТИС.

32,0%
Професійно-технічна

20,0%
загальна середня

Особливі категорії

53

особи
(1,5%)

учасники бойових дій

243

особи
(7,0%)

внутрішньо переміщені особи

262

особи
(7,6%)

особи з інвалідністю

214

осіб
(6,2%)

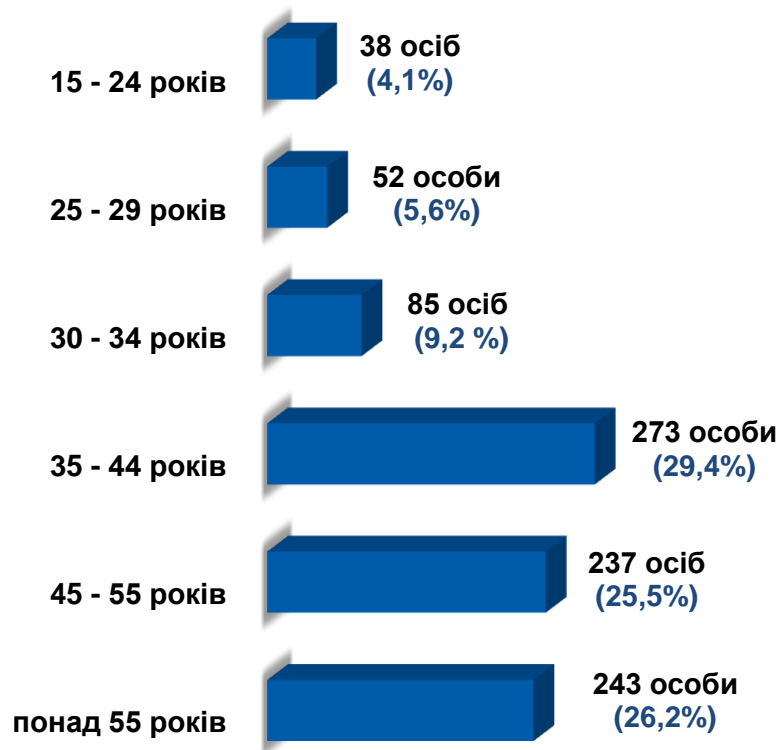
особи, яким залишилося 10 і менше років до пенсії

32 особи
(0,9%)

випускники навчальних закладів



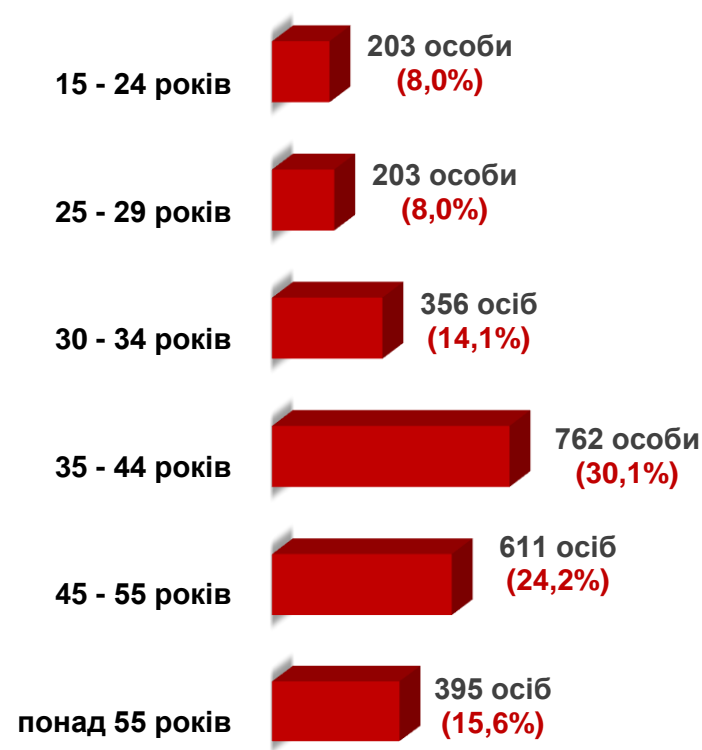
- чоловіки



Всього чоловіків: 928 осіб



- жінки



Всього жінок: 2530 осіб



За видами економічної діяльності



За професійними групами

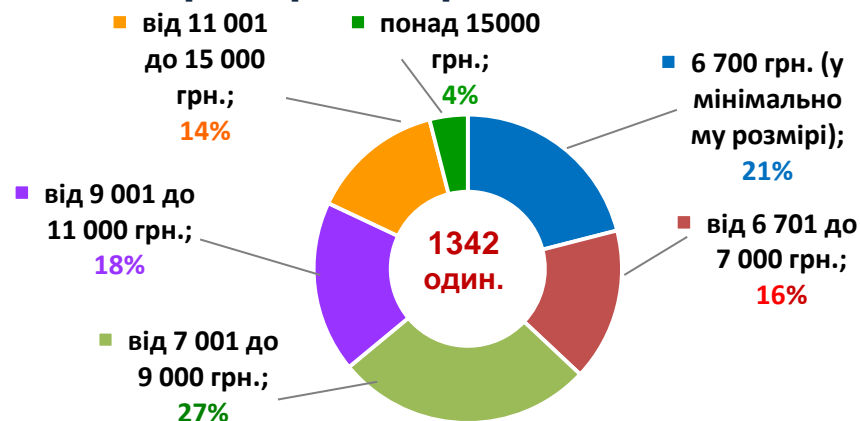




За видами економічної діяльності



За розмірами заробітної плати

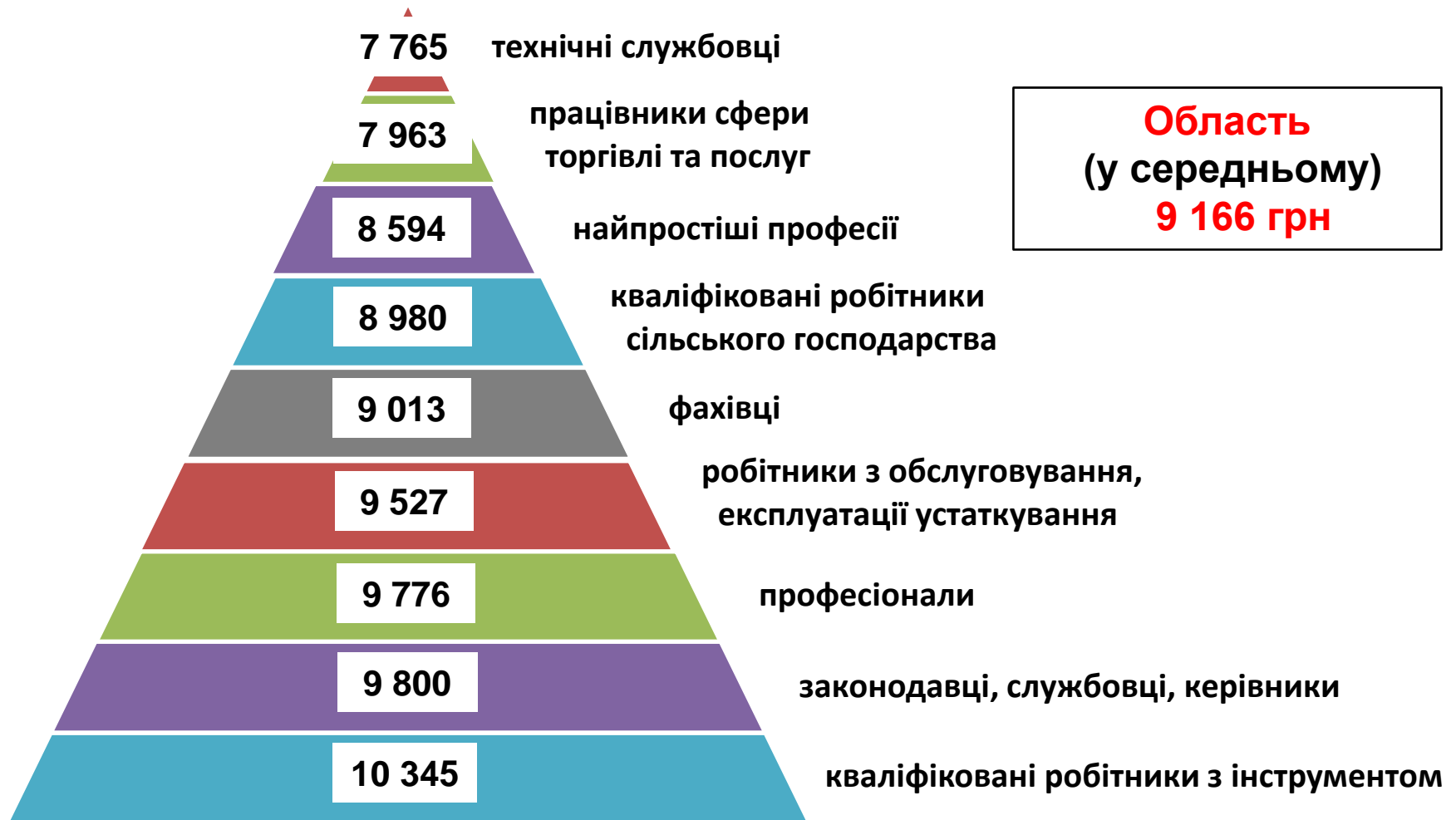


За професійними групами



Найбільш популярні професії на ринку праці

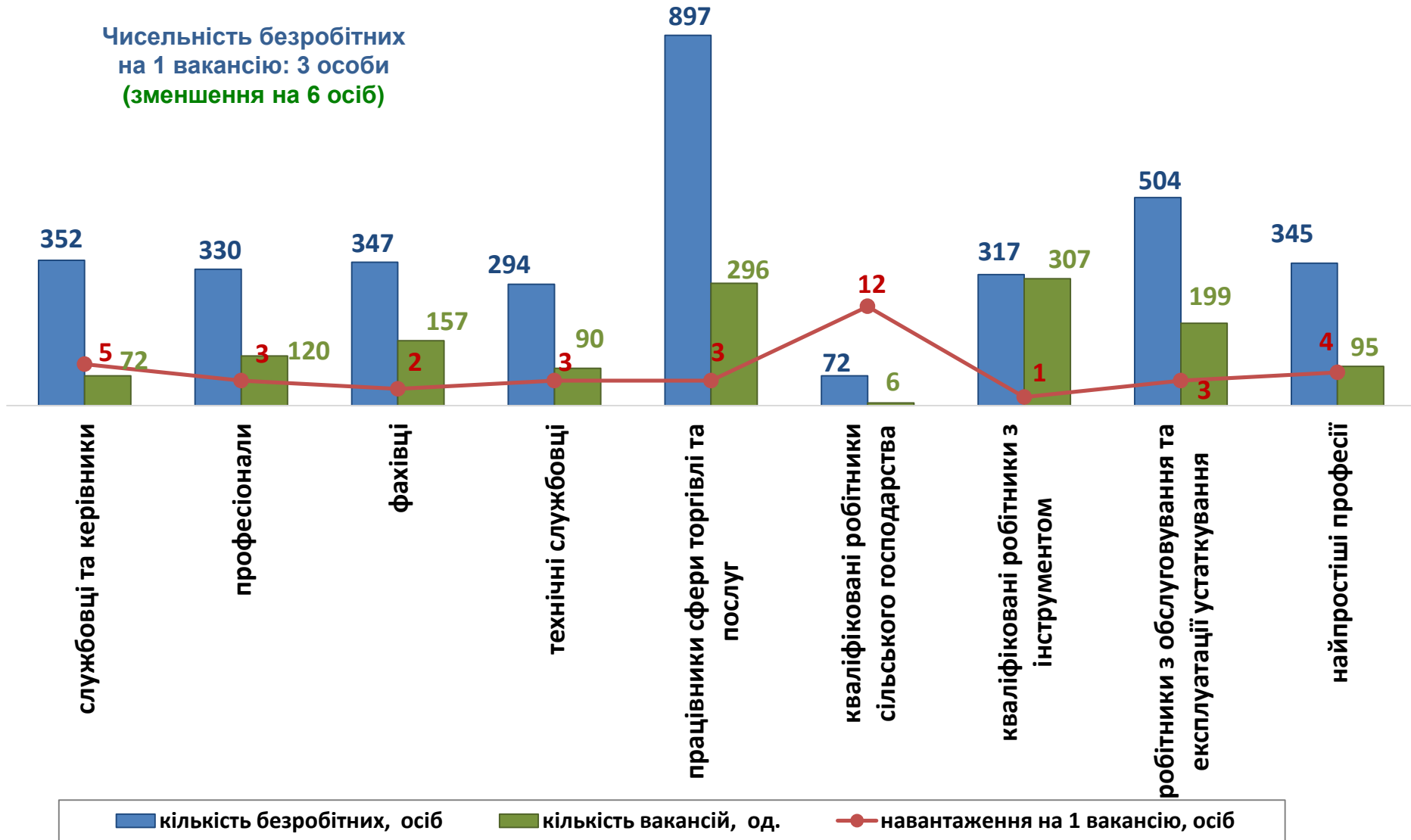
Професійні групи		Назва професії
працівники сфери торгівлі та послуг	<ul style="list-style-type: none"> ✓ продавець, ✓ кухар, ✓ охоронник, ✓ офіціант), ✓ бармен, 	<ul style="list-style-type: none"> ✓ помічник вихователя, ✓ молодша медична сестра (молодший медичний брат), ✓ покоївка, ✓ бариста
кваліфіковані робітники з інструментом	<ul style="list-style-type: none"> ✓ швачка, ✓ робітник з обслуговування й ремонту будинків, ✓ пекар, ✓ слюсар-ремонтник, 	<ul style="list-style-type: none"> ✓ верстатник деревообробних верстатів, ✓ електромонтер, ✓ слюсар з ремонту колісних транспортних засобів, ✓ столяр
робітники з обслуговування, експлуатації устаткування та машин	<ul style="list-style-type: none"> ✓ водій автотранспортних засобів, ✓ тракторист, ✓ формувальник вогнетривких виробів, ✓ оператор котельні, 	<ul style="list-style-type: none"> ✓ оператор заправних станцій, ✓ водій навантажувача, ✓ черговий стрілочного поста, ✓ обпресувальник кабелів та проводів
професіонали	<ul style="list-style-type: none"> ✓ спеціаліст державної служби, ✓ фармацевт, ✓ вчитель, ✓ інспектор, 	<ul style="list-style-type: none"> ✓ вихователь, ✓ інженер з охорони праці, ✓ юрист, ✓ юрисконсульт
фахівці	<ul style="list-style-type: none"> ✓ бухгалтер, ✓ сестра медична (брат медичний), ✓ фахівець, ✓ черговий по залізничній станції, 	<ul style="list-style-type: none"> ✓ асистент фармацевта, ✓ асистент вихователя, ✓ вихователь, ✓ асистент вчителя, ✓ електромеханік дільниці
некваліфіковані працівники	<ul style="list-style-type: none"> ✓ підсобний робітник, ✓ прибиральник службових приміщень, ✓ робітник з благоустрою, ✓ кухонний робітник, 	<ul style="list-style-type: none"> ✓ укладальник-пакувальник, ✓ вантажник, ✓ двірник, ✓ прибиральник виробничих приміщень
технічні службовці	<ul style="list-style-type: none"> ✓ касир торговельного залу, ✓ адміністратор, ✓ адміністратор (господар) залу, ✓ листоноша (поштар), 	<ul style="list-style-type: none"> ✓ касир (на підприємстві), ✓ діловод, ✓ обліковець, ✓ оператор поштового зв'язку





За професійними групами

Чисельність безробітних на 1 вакансію: 3 особи (зменшення на 6 осіб)





За видами економічної діяльності

Чисельність безробітних на 1 вакансію: 3 особи
(зменшення на 6 осіб)

