



# СИТУАЦІЯ НА РИНКУ ПРАЦІ ТА ДІЯЛЬНІСТЬ ІВАНО- ФРАНКІВСЬКОЇ ОБЛАСНОЇ СЛУЖБИ ЗАЙНЯТОСТІ У СІЧНІ-ЧЕРВНІ 2021 РОКУ

[www.dcz.gov.ua](http://www.dcz.gov.ua)

### Щодо зайнятості населення.

За даними Державної служби статистики України, кількість зайнятого населення Івано-Франківської області у віці 15-70 років за I квартал 2021 року, у порівнянні з відповідним періодом 2020 року, скоротилася на 33,0 тис. осіб та становила 535,2 тис. осіб. Рівень зайнятості населення у віці 15-70 років скоротився з 56,1% до 53,0% (в Україні – з 58,2% до 55,0%).

### Щодо обсягів безробіття (за методологією МОП).

Кількість безробітного населення (за методологією МОП) у віці 15-70 років за I квартал 2021 року, у порівнянні з I кварталом 2020 року, зросла на 10,0 тис. осіб та становила 55,2 тис. осіб.

Рівень безробіття населення (за методологією МОП) у віці 15-70 років зріс з 7,4% до 9,3% робочої сили (в Україні – з 8,6% до 10,5% робочої сили).

Необхідно зазначити, що рівень безробіття в країнах Європейського союзу зріс з 6,4% до 7,3%, зокрема, серед молоді у віці до 25 років – з 14,9% до 17,1% робочої сили відповідного віку.

### Щодо розміру середньої заробітної плати штатних працівників у травні 2021 року.

Середній розмір заробітної плати штатних працівників у Івано-Франківській області у травні 2021 року, порівняно з травнем 2020 року, зріс на 29,6 % та становив 11,7 тис. гривень (в Україні – 13,5 тис. грн).

При цьому, існують суттєві регіональні диспропорції в оплаті праці. Заробітну плату у розмірі вищому за середній по країні отримували лише працівники у м. Києві (19,3 тис. грн.), Донецькій (14,5 тис. грн) та Київській (13,9 тис. грн.) областях.

## Ситуація на ринку праці

Найбільш оплачуваними на Івано-Франківщині у травні 2021 року були працівники державного управління й оборони (15,7 тис. грн.), надання інших видів послуг (14,7 тис. грн.), фінансової та страхової діяльності (13,6 тис. грн.), промисловості (13,6 тис. грн.), сільського, лісового та рибного господарств (12,4 тис. грн.). Найменший розмір заробітної плати зафіксовано у працівників, які здійснювали роботи, пов'язані з будівництвом (7,0 тис. грн.), нерухомим майном (7,3 тис. грн.), оптовою торгівлею (8,6 тис. грн.)

### **Щодо запланованого масового вивільнення працівників.**

Протягом січня-червня 2021 року роботодавцями було подано інформацію про заплановане масове вивільнення 5,3 тис. працівників, що на 1,3 тис. осіб (або 20%) менше, ніж у відповідному періоді минулого року.

Із загальної кількості попереджених про масове вивільнення 36% становили працівники державного управління й оборони, 21% - працівники сфери охорони здоров'я та надання соціальної допомоги.

### **Щодо надання послуг службою зайнятості.**

Послугами служби зайнятості Івано-Франківської області протягом січня - червня 2021 року скористалися 25,8 тис. осіб, що мали статус зареєстрованого безробітного. Допомогу по безробіттю отримували 24,0 тис. осіб. За сприяння служби зайнятості у січні - червні 2021 року працевлаштовано 8,3 тис. осіб, зокрема, 6,8 тис. зареєстрованих безробітних.

За видами економічної діяльності, найбільше безробітних працевлаштовано у сфері торгівлі та послуг (25%), переробній промисловості (20%), державному управлінні й обороні (11%), сільському, лісовому господарствах (8%).

## Ситуація на ринку праці

За професійними групами, 23% працевлаштованих – це працівники сфери торгівлі та послуг, 18% – професіонали і фахівці, 14% – робітники з обслуговування, експлуатації устаткування та машин, 14% – некваліфіковані працівники, 11% - службовці, керівники, 11% – кваліфіковані робітники з інструментом.

У січні - червні 2021 року за направленням обласної служби зайнятості 3,0 тис. осіб з числа безробітних проходили професійне навчання. Зокрема, кількість безробітних, які навчалися у центрах професійно-технічної освіти державної служби зайнятості, становила 1,3 тис. осіб.

До участі у громадських та інших роботах тимчасового характеру залучено 539 осіб.

Станом на 1 липня 2021 року послуги обласної служби зайнятості отримували 10,4 тис. осіб, що мали статус безробітного, що на 38,8% менше, ніж на відповідну дату минулого року. Допомогу по безробіттю отримували 9,2 тис. осіб.

За статтю: у загальній кількості зареєстрованих безробітних чоловіки становили 3,8 тис. осіб (або 37%), жінки – 6,5 тис. осіб (або 63%).

За віковими групами: 29% зареєстрованих безробітних були у віці до 35 років; 28% – у віці від 35 до 45 років; 25% – у віці від 45 до 55 років; 18% – понад 55 років.

За освітою: 55% зареєстрованих безробітних мали вищу освіту, 31% – професійно-технічну, 14% – загальну середню освіту.

За видами економічної діяльності: серед зареєстрованих безробітних 26% раніше були зайняті у державному управлінні й обороні; 18% – у торгівлі та ремонті; 12% – у переробній промисловості; 8% – в охороні здоров'я; 5% – в освіті, 5% – у сільському, лісовому та рибному господарствах.

## Ситуація на ринку праці

За професійними групами, серед зареєстрованих безробітних переважають працівники:

- сфери торгівлі та послуг – 18% (продавець, кухар, соціальний робітник, охоронник, молодша медична сестра, бармен);
- службовці та керівники – 17% (директор малої торговельної фірми, менеджер (управитель), головний бухгалтер, менеджер із збуту, голова органу місцевого самоврядування);
- робітники з обслуговування устаткування та машин – 16% (оператор котельні, водій автотранспортних засобів, машиніст (кочегар) котельної, оператор заправних станцій. фахівці – 12% (бухгалтер, сестра медична, агент рекламний, вихователь, фахівець, представник торговельний, технік зубний);
- професіонали – 12% (спеціаліст державної служби, вчитель закладу загальної середньої освіти, економіст, юрист, лікар-стоматолог, фахівець із соціальної роботи).

Станом на 1 липня 2021 року кількість вакансій, заявлених роботодавцями до служби зайнятості становила 2,2 тис. одиниць, що в 2,9 рази більше, ніж на відповідну дату минулого року.

За видами економічної діяльності, більшість вакансій налічується на підприємствах оптової та роздрібною торгівлі (25%), переробної промисловості (22%), тимчасового розміщування і харчування (13%) та в транспорті (7%).

У професійному розрізі, найбільше вакансій подано для працевлаштування:

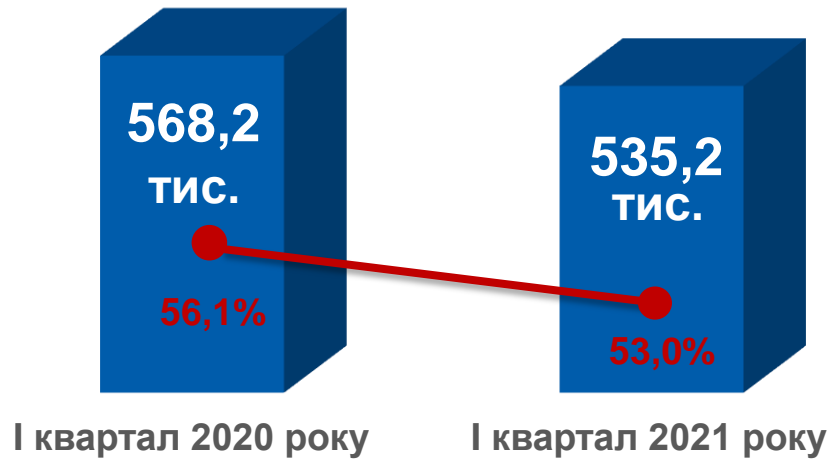
- працівників сфери торгівлі та послуг – 29% (продавець, кухар, офіціант, бармен, перукар, охоронник);
- кваліфікованих робітників з інструментом – 23% (швачка, пекар, в'язальник схемних джгутів, кабелів, монтер кабельного виробництва, слюсар-ремонтник, верстатник деревообробних верстатів).



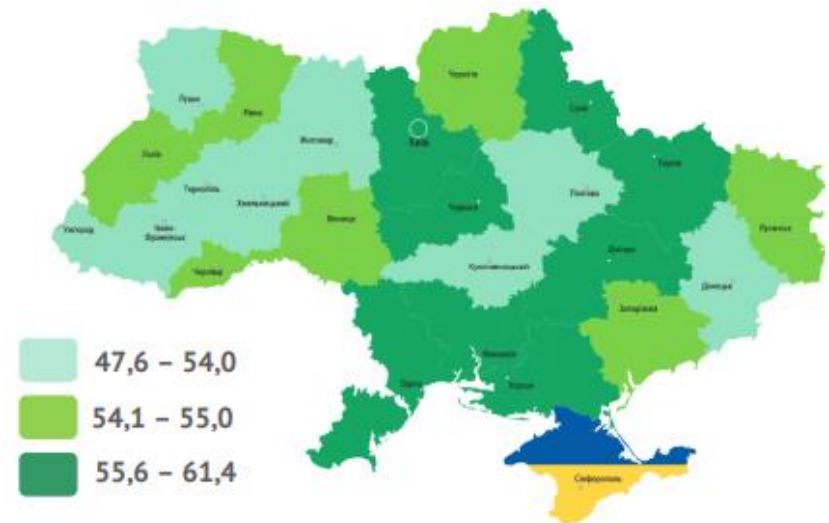
## Ситуація на ринку праці

- робітників з обслуговування, експлуатації устаткування та машин – 14% (водій автотранспортних засобів, складач поїздів, водій навантажувача, тракторист, машиніст екскаватора, машиніст крана);
- професіоналів – 9% (педагог-організатор, інспектор, провізор, викладач закладу вищої освіти, лікар – стоматолог, геодезист, інженер-землевпорядник);
- фахівців – 9% (бухгалтер, фармацевт, сестра медична (брат медичний), технік-електрик, черговий по залізничній станції, технік-лаборант, експедитор, технік з обліку);
- некваліфікованих працівників – 7% (підсобний робітник, вантажник, кухонний робітник, робітник з благоустрою, прибиральник службових приміщень, двірник, комірник);
- керівників, менеджерів – 5% (менеджер (управитель) із збуту, менеджер (управитель), майстер, начальник відділення зв'язку, завідувач аптеки, майстер дільниці);
- технічних службовців – 4% (касир торговельного залу, адміністратор, оператор інформаційно-комунікаційних мереж, касир, оператор комп'ютерного набору, листоноша).

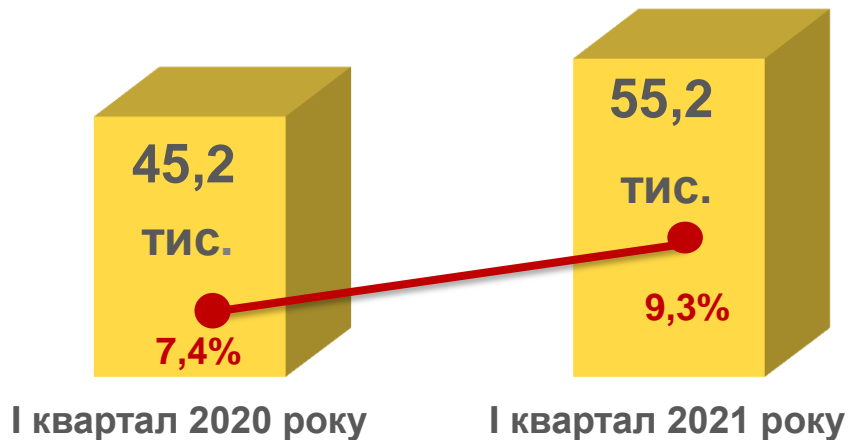
## Зайняте населення у віці 15-70 років (чисельність та рівень)



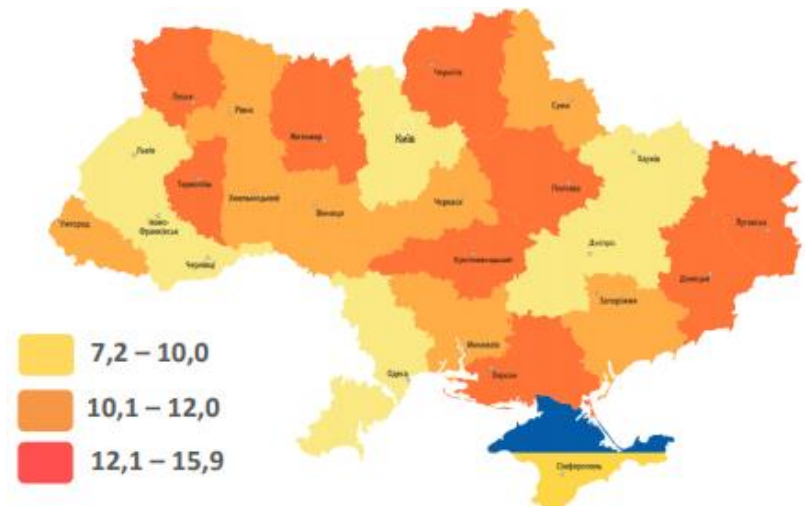
## Рівень зайнятості, %



## Безробітне населення у віці 15-70 років (чисельність та рівень за МОП)



## Рівень безробіття, %



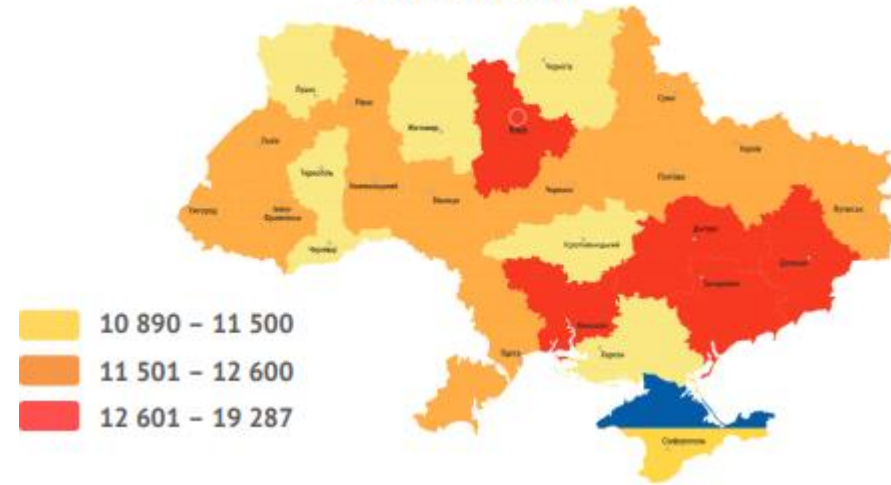


У травні 2021 року середній розмір заробітної плати становив – 11,7 тис. грн.

## За видами економічної діяльності



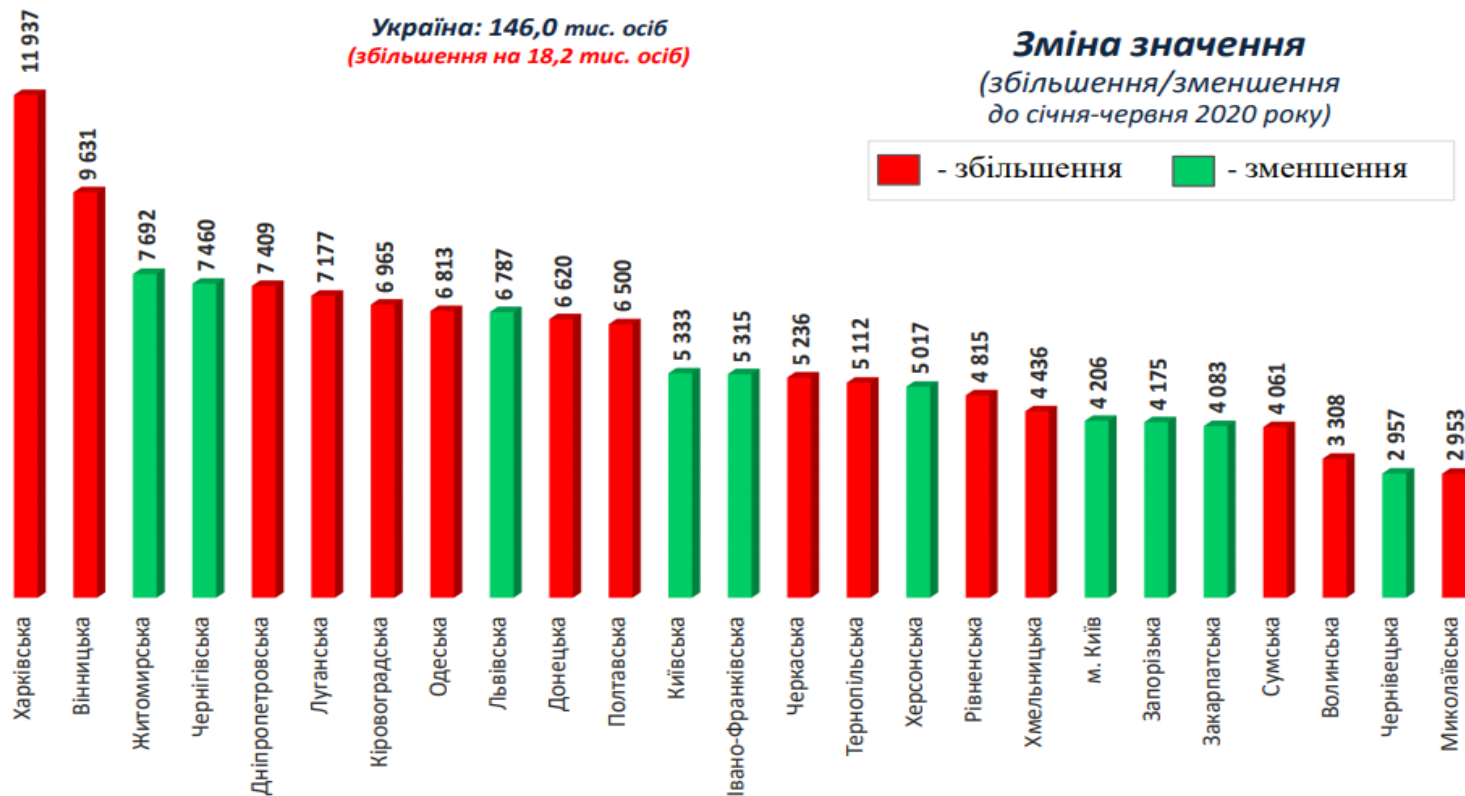
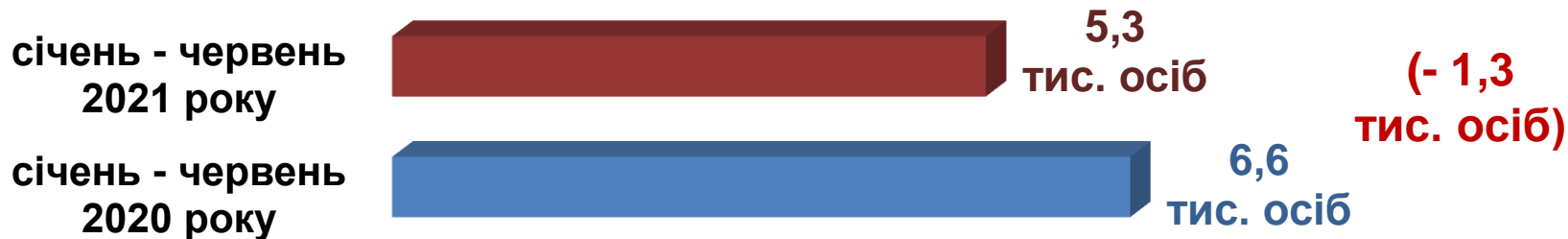
## За регіонами



## За видами промислової діяльності

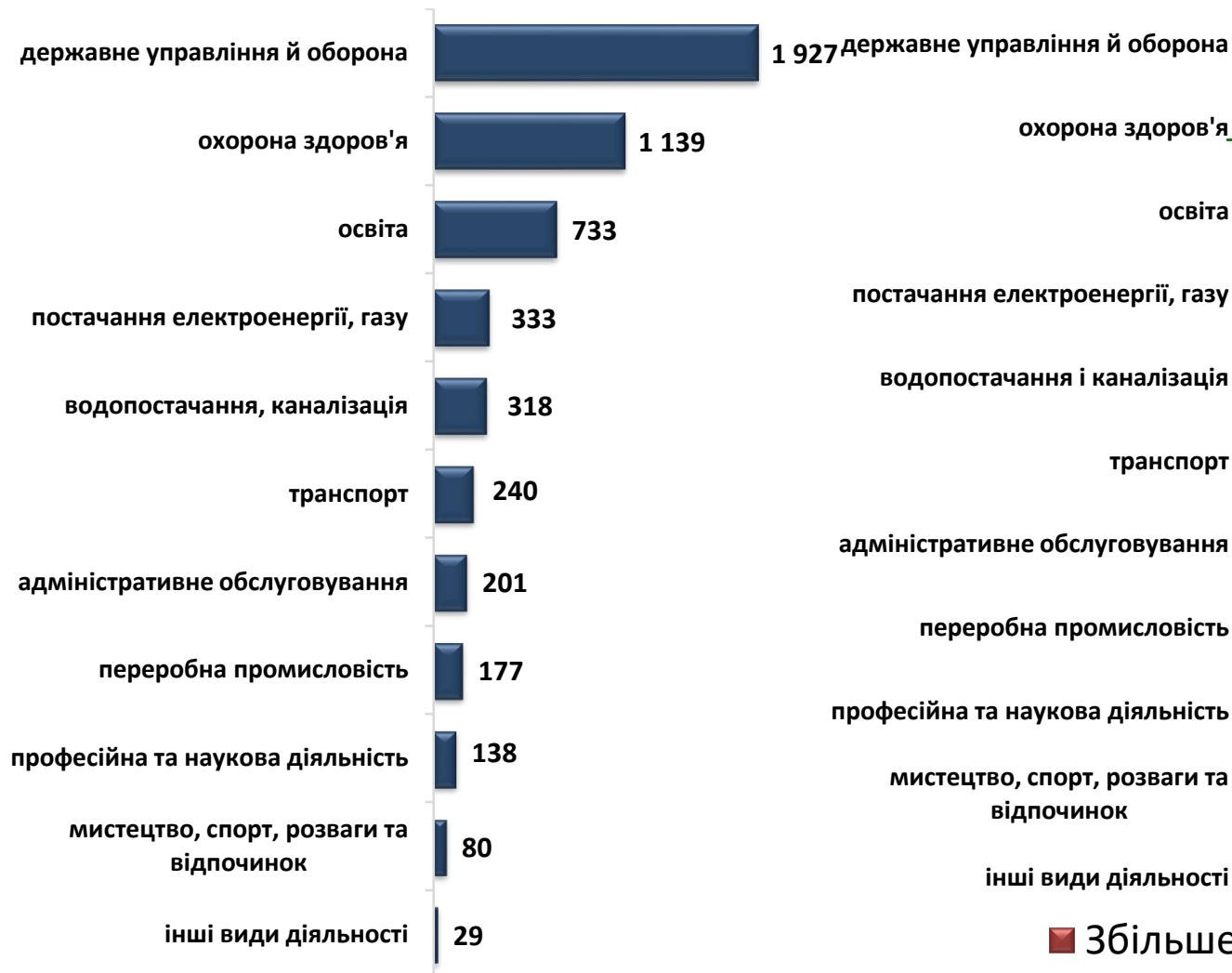






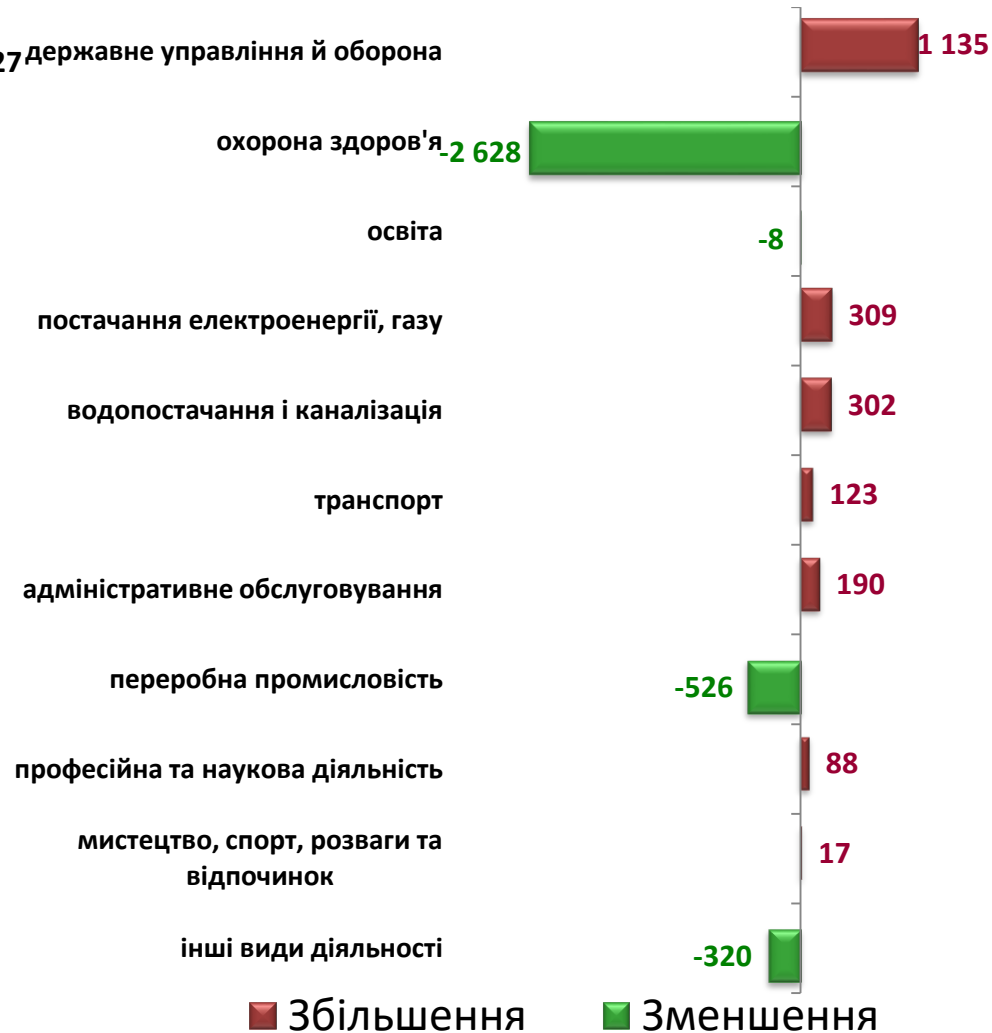
Кількість осіб, попереджених про заплановане масове вивільнення за видами економічної діяльності у січні – червні 2021 року

## Кількість осіб



## Зміна значення

(збільшення/зменшення до січня – червня 2020 року)



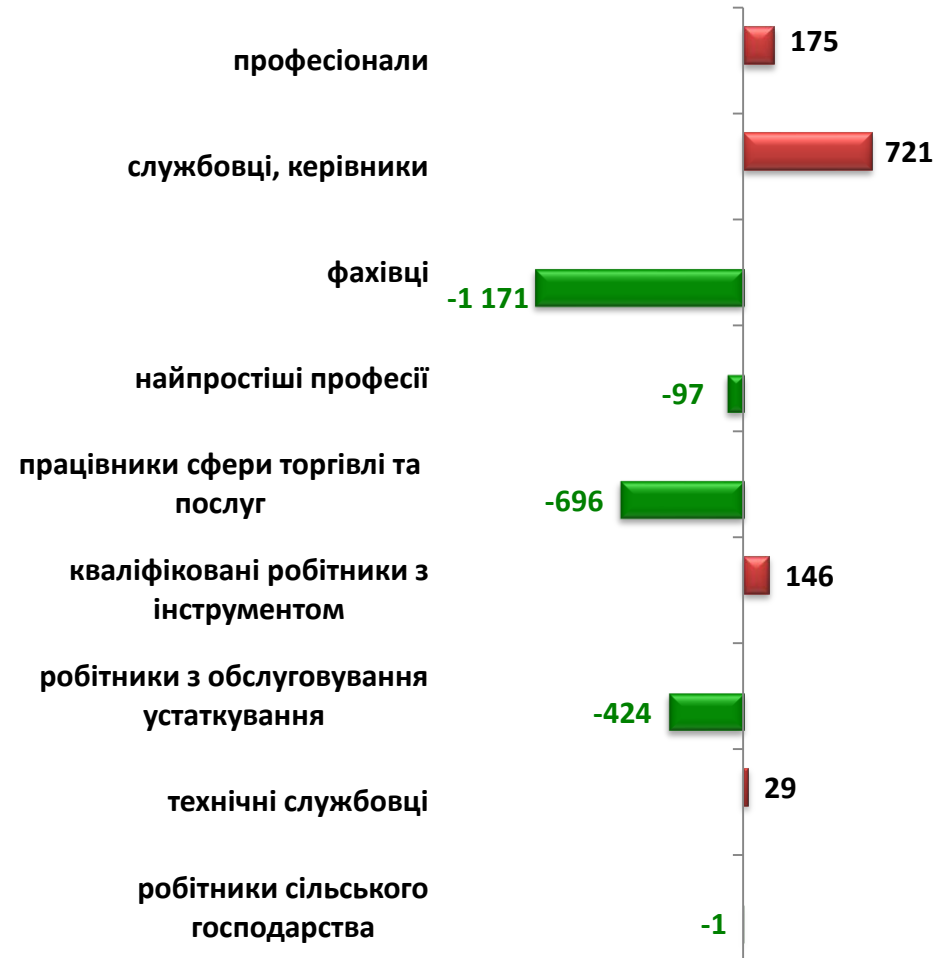


## Кількість осіб



## Зміна значення

(збільшення/зменшення до січня - червня 2020 року)



■ Збільшення

■ Зменшення



❖ **Всього отримували послуги**

**120,3 тис. осіб**

з них, мали статус безробітного

**25,8 тис. осіб**

❖ **Працевлаштовано**

**8,3 тис. осіб**

з них, безробітних

**6,8 тис. осіб**

❖ **Проходили професійне навчання**

**3,0 тис. осіб**

з них, в ЦПТО

**1,3 тис. осіб**

❖ **Брали участь у громадських роботах та інших роботах тимчасового характеру**

**539 осіб**

❖ **Отримували допомогу по безробіттю**

**24,0 тис. осіб**

❖ **Кількість роботодавців, які співпрацювали з центрами зайнятості**

**3,9 тис. осіб.**

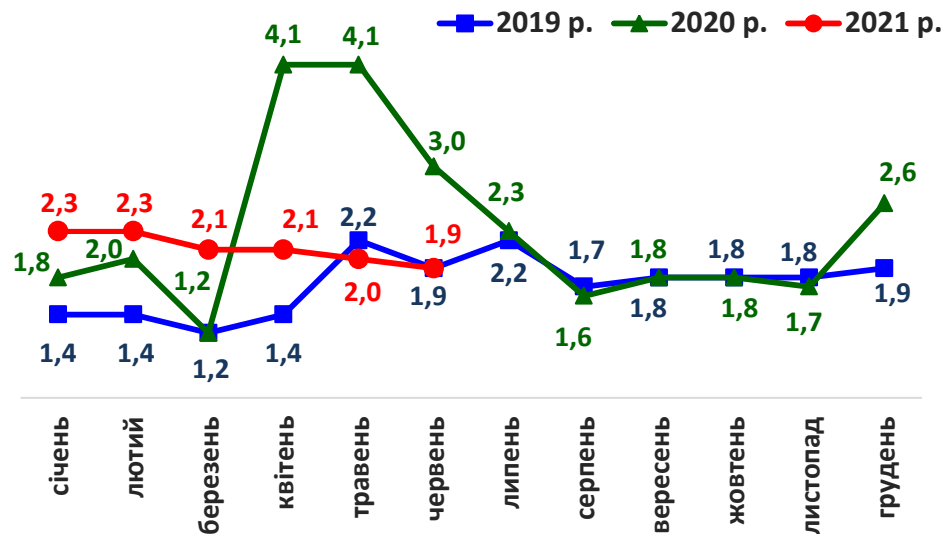
❖ **Кількість вакансій**

**11,3 тис. од.**

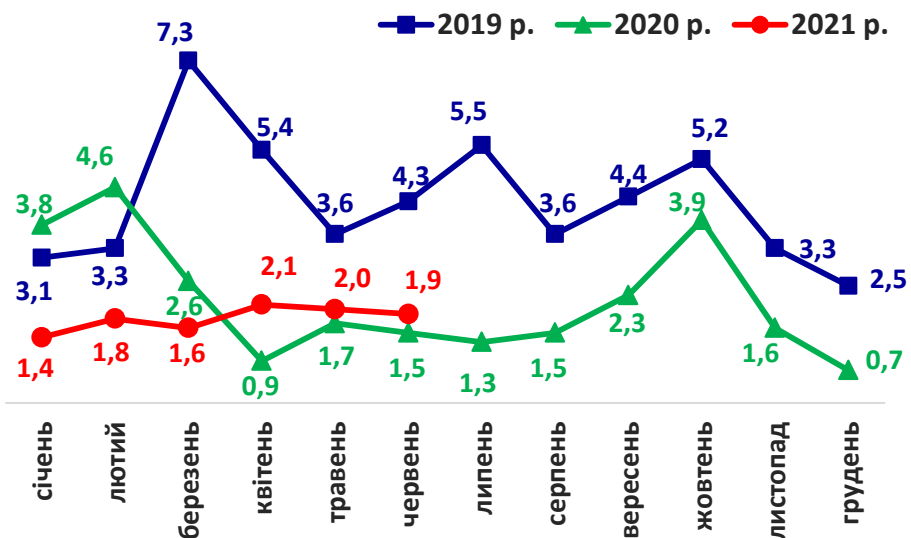
# ІВАНО-ФРАНКІВСЬКА ОБЛАСТЬ



## Кількість зареєстрованих безробітних, тис. осіб

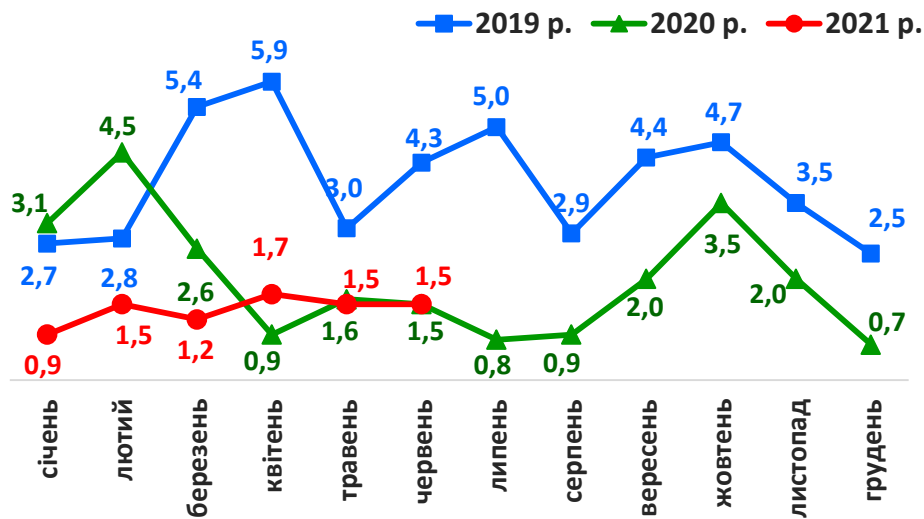


## Кількість зареєстрованих вакансій, тис. од.

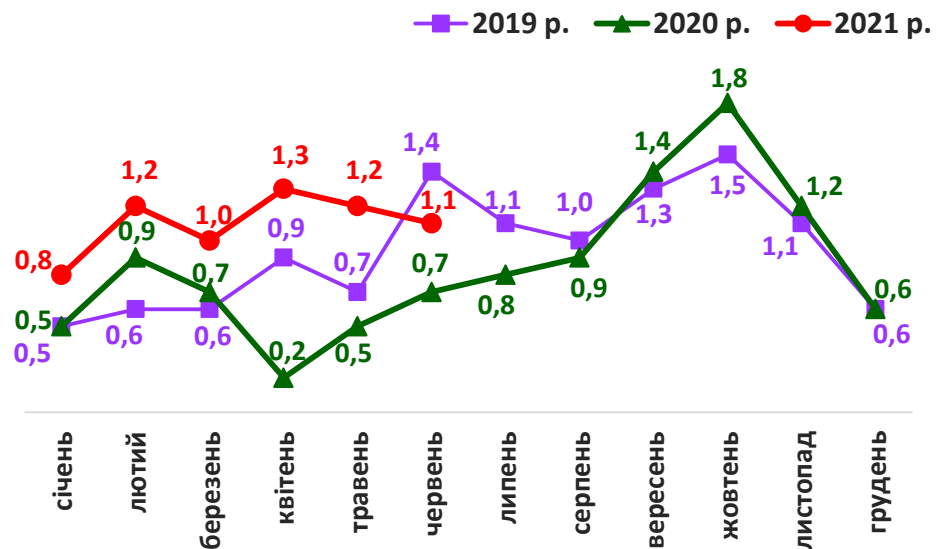


## Кількість працевлаштованих осіб, тис. осіб

(включаючи осіб, працевлаштованих до набуття статусу безробітного)



## Кількість працевлаштованих безробітних, тис. осіб





## За видами економічної діяльності



## За професійними групами



Станом на **1 липня 2021 року**  
(у порівнянні з відповідною датою 2020 року)

Всього отримували послуги  
служби зайнятості

100,2,  
тис. осіб **-9,2**

Кількість безробітних,  
зареєстрованих в службі  
зайнятості

10,4  
тис. осіб **-38,8%**

Кількість безробітних, які  
отримували допомогу

9,2  
тис. осіб **-38,3%**

Кількість вакансій (З-ПН)

2,2  
тис. од. **у 2,9 рази  
більше**

Кількість безробітних  
на 1 вакансію

5 осіб **-17 осіб**





## За статтю

63%

37%

■ жінки

■ чоловіки

## За віковими групами

29%

28%

43%

■ до 35 років

■ 35-44 років

■ понад 45 років

## За освітою

55,0%  
вища

10,4  
ТИС.

14,0%  
загальна  
середня

31,0%  
професійно-  
технічна

## Особливі категорії

**194**  
особи  
(1,9%)

учасники АТО

**13** осіб  
(0,1%)

внутрішньо переміщені  
особи

**654**  
особи  
(6,3%)

особи з інвалідністю

**419** осіб  
(4,0%)

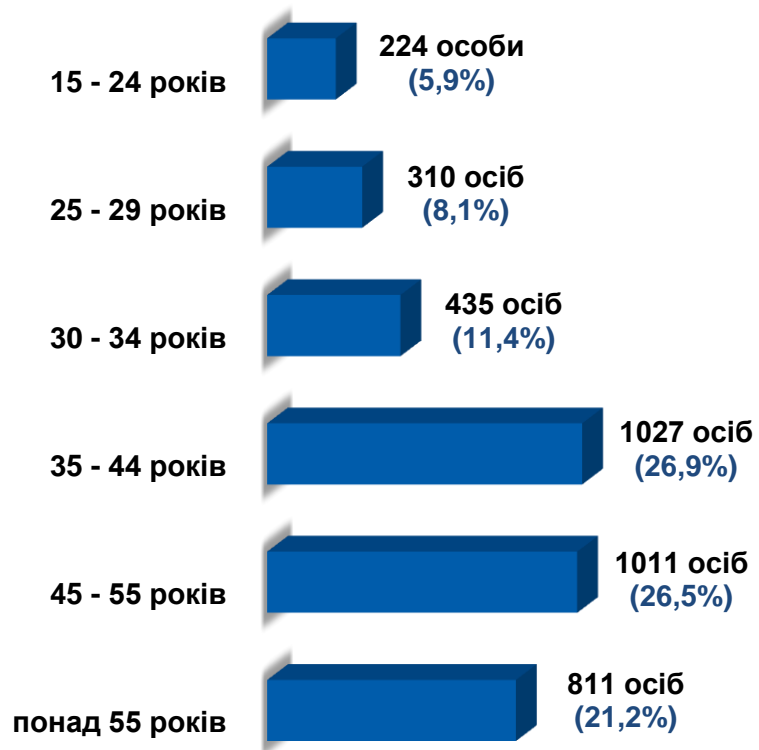
особи, яким залишилося  
10 і менше років до пенсії

**75** осіб  
(0,7%)

випускники навчальних  
закладів



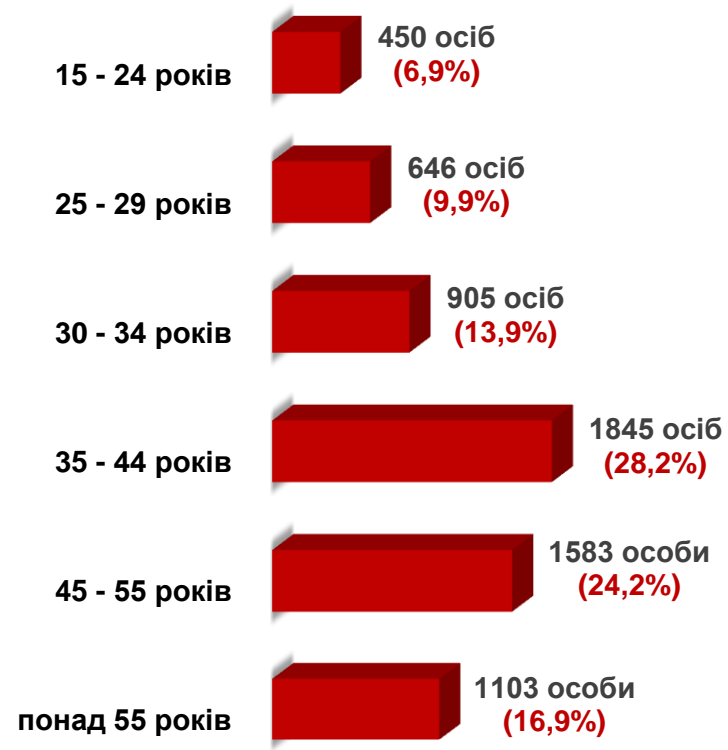
- чоловіки



Всього чоловіків: 3818 осіб



- жінки



Всього жінок: 6532 особи

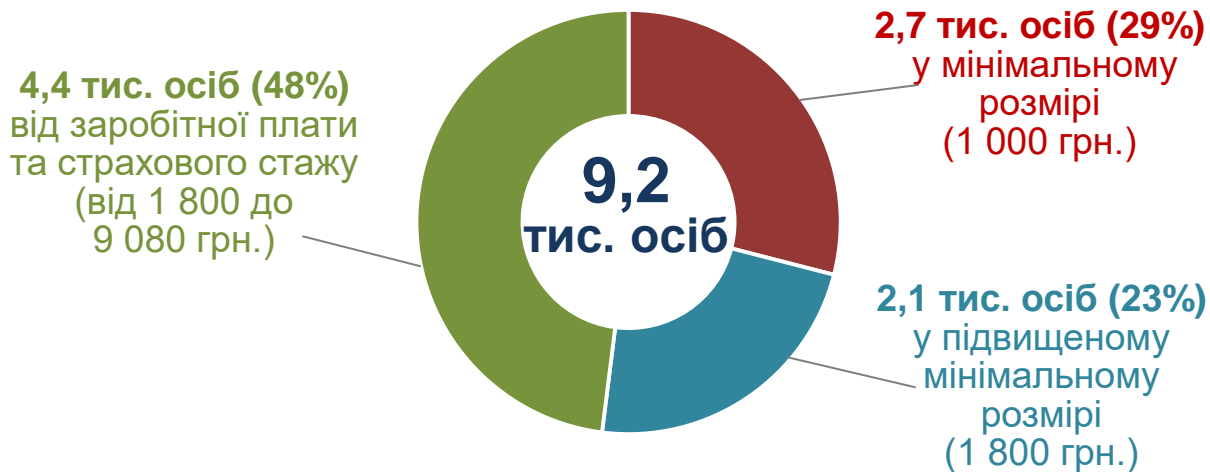
Структура безробітних,  
зареєстрованих у центрах зайнятості,  
станом на 1 липня 2021 року, %

## За видами економічної діяльності

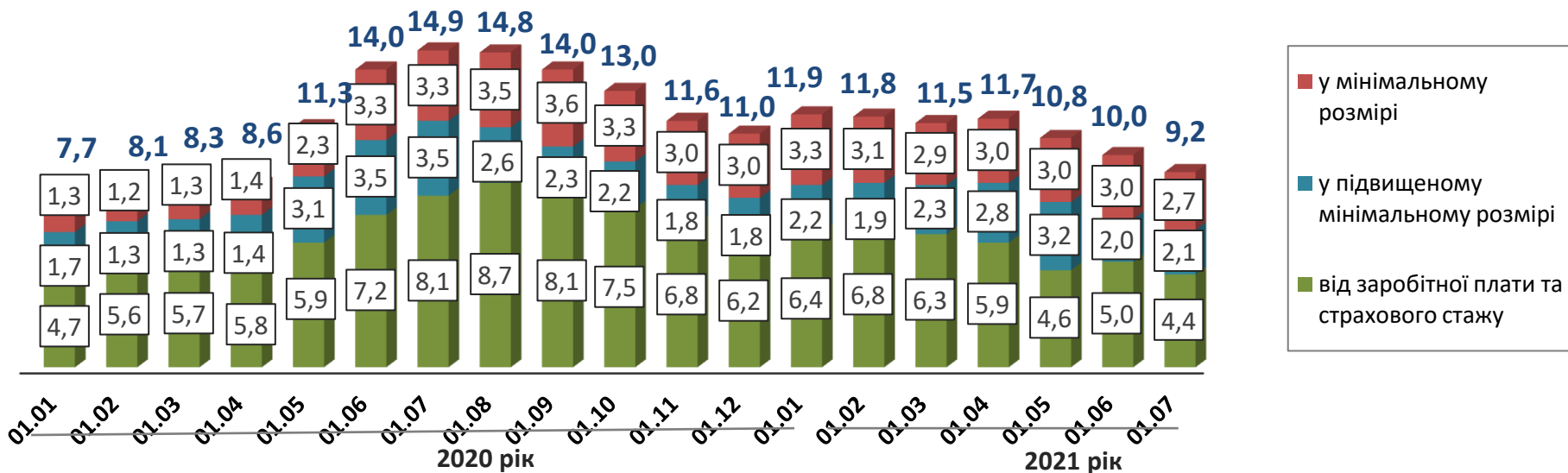


## За професійними групами





### Кількість безробітних, які отримували допомогу, тис. осіб

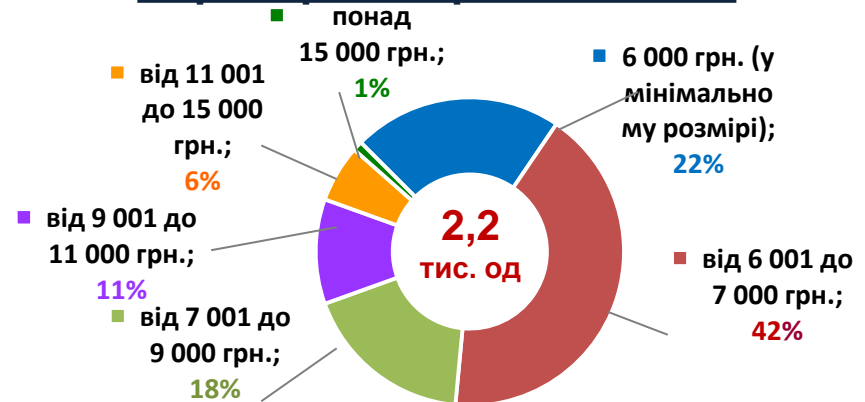




### За видами економічної діяльності



### За розмірами заробітної плати




### За професійними групами



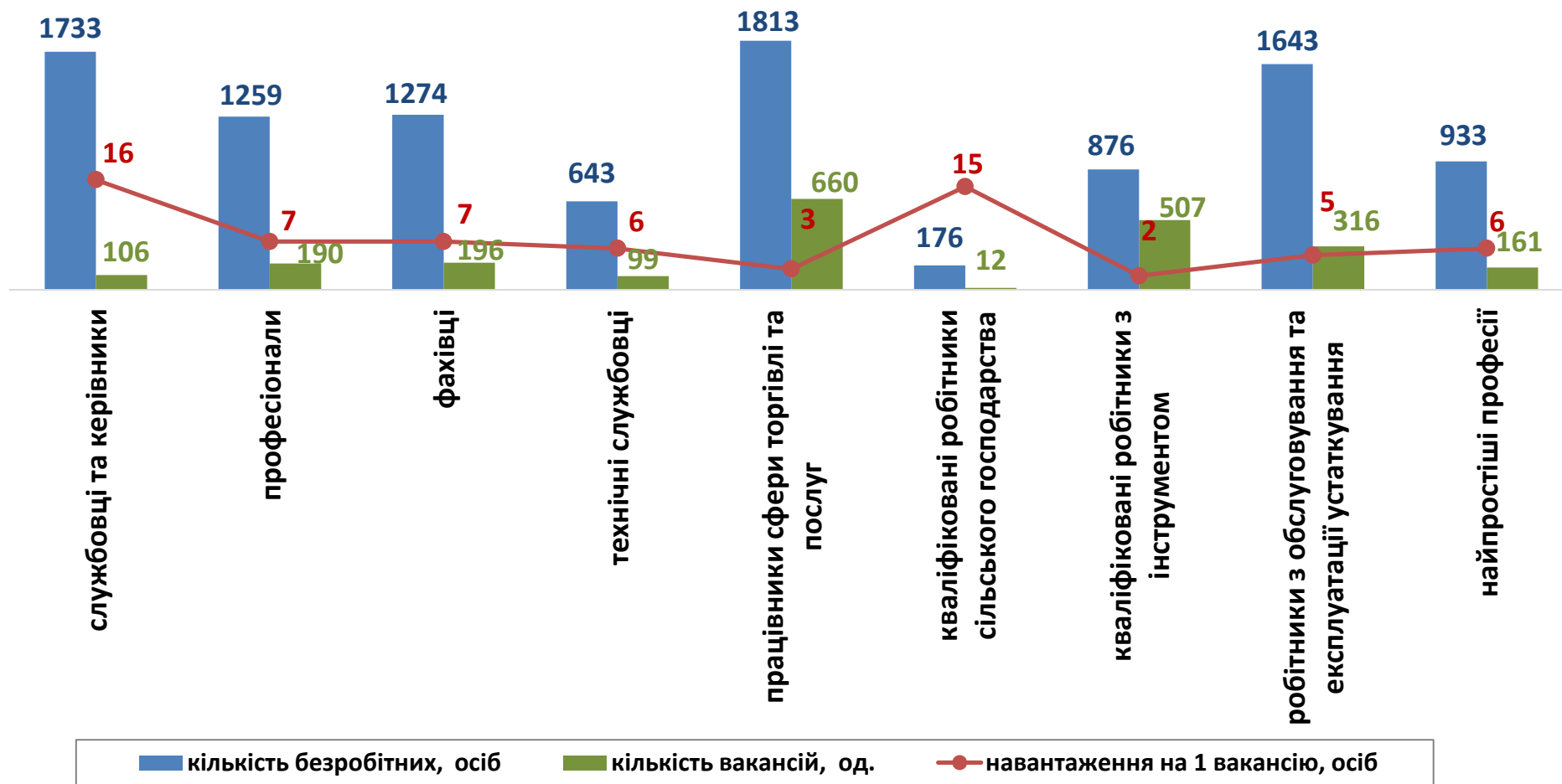
## Найбільш популярні професії на ринку праці

Професійні групи		Назва професії
кваліфіковані робітники з інструментом	<ul style="list-style-type: none"> <li>✓</li> <li>✓</li> <li>✓</li> <li>✓</li> <li>✓</li> </ul>	<ul style="list-style-type: none"> <li>пекар,</li> <li>швачка,</li> <li>слюсар-ремонтник,</li> <li>верстатник деревообробних верстатів,</li> <li>монтер кабельного виробництва,</li> </ul>
робітники з обслуговування, експлуатації устаткування та машин	<ul style="list-style-type: none"> <li>✓</li> <li>✓</li> <li>✓</li> <li>✓</li> </ul>	<ul style="list-style-type: none"> <li>слюсар з ремонту колісних транспортних засобів,</li> <li>укладальник пиломатеріалів, в'язальник схемних джгутів, кабелів та шнурів,</li> <li>столяр</li> </ul>
робітники з обслуговування, експлуатації устаткування та машин	<ul style="list-style-type: none"> <li>✓</li> <li>✓</li> <li>✓</li> <li>✓</li> </ul>	<ul style="list-style-type: none"> <li>водій автотранспортних засобів,</li> <li>тракторист,</li> <li>дорожній робітник,</li> <li>водій навантажувача</li> </ul>
професіонали	<ul style="list-style-type: none"> <li>✓</li> <li>✓</li> <li>✓</li> <li>✓</li> </ul>	<ul style="list-style-type: none"> <li>машиніст екскаватора,</li> <li>оператор котельні,</li> <li>садчик,</li> <li>складач поїздів</li> <li>оператор заправних станцій,</li> </ul>
професіонали	<ul style="list-style-type: none"> <li>✓</li> <li>✓</li> <li>✓</li> <li>✓</li> </ul>	<ul style="list-style-type: none"> <li>спеціаліст державної служби,</li> <li>вчитель,</li> <li>економіст,</li> <li>провізор,</li> </ul>
працівники сфери торгівлі та послуг	<ul style="list-style-type: none"> <li>✓</li> <li>✓</li> <li>✓</li> <li>✓</li> <li>✓</li> </ul>	<ul style="list-style-type: none"> <li>педагог-організатор,</li> <li>лікар –стоматолог,</li> <li>бібліотекар,</li> <li>інженер з охорони праці,</li> </ul>
працівники сфери торгівлі та послуг	<ul style="list-style-type: none"> <li>✓</li> <li>✓</li> <li>✓</li> <li>✓</li> <li>✓</li> </ul>	<ul style="list-style-type: none"> <li>продавець,</li> <li>кухар,</li> <li>офіціант,</li> <li>бармен,</li> <li>охоронник,</li> </ul>
некваліфіковані працівники	<ul style="list-style-type: none"> <li>✓</li> <li>✓</li> <li>✓</li> <li>✓</li> </ul>	<ul style="list-style-type: none"> <li>соціальний робітник,</li> <li>молодша медична сестра (молодший медичний брат) з догляду за хворими,</li> <li>помічник вихователя,</li> </ul>
некваліфіковані працівники	<ul style="list-style-type: none"> <li>✓</li> <li>✓</li> <li>✓</li> <li>✓</li> </ul>	<ul style="list-style-type: none"> <li>кухонний робітник,</li> <li>укладальник-пакувальник</li> <li>прибиральник території,</li> <li>сторож,</li> <li>двірник,</li> </ul>
фахівці	<ul style="list-style-type: none"> <li>✓</li> <li>✓</li> <li>✓</li> <li>✓</li> </ul>	<ul style="list-style-type: none"> <li>вихователь,</li> <li>фахівець,</li> <li>механік,</li> <li>експедитор,</li> </ul>
керівники, менеджери	<ul style="list-style-type: none"> <li>✓</li> <li>✓</li> <li>✓</li> </ul>	<ul style="list-style-type: none"> <li>менеджер (управитель) зі збуту,</li> <li>завідувач клубу,</li> <li>менеджер (управитель),</li> </ul>
керівники, менеджери	<ul style="list-style-type: none"> <li>✓</li> <li>✓</li> <li>✓</li> </ul>	<ul style="list-style-type: none"> <li>головний бухгалтер</li> <li>староста,</li> <li>майстер,</li> <li>начальник відділу.</li> </ul>





## За професійними групами





## За видами економічної діяльності

