



СИТУАЦІЯ НА РИНКУ ПРАЦІ ТА ДІЯЛЬНІСТЬ ІВАНО- ФРАНКІВСЬКОЇ ОБЛАСНОЇ СЛУЖБИ ЗАЙНЯТОСТІ У СІЧНІ-ЧЕРВНІ 2022 РОКУ

www.dcz.gov.ua

Щодо зайнятості населення.

За даними Державної служби статистики України, кількість зайнятого населення Івано-Франківської області у віці 15-70 років за 2021 рік, у порівнянні з 2020 роком, скоротилася на 6,5 тис. осіб та становила 505,4 тис. осіб. Рівень зайнятості населення у віці 15-70 років знизився з 60,3% до 60,1% (в Україні – з 56,2% до 55,7%).

Щодо обсягів безробіття (за методологією МОП).

Кількість безробітного населення (за методологією МОП) у віці 15-70 років за 2021 рік, у порівнянні з 2020 роком, зросла на 0,8 тис. осіб та становила 51,3 тис. осіб.

Рівень безробіття населення (за методологією МОП) у віці 15-70 років зріс з 9,0% до 9,2% робочої сили (в Україні – з 9,5% до 9,9% робочої сили).

Необхідно зазначити, що рівень безробіття в країнах Європейського Союзу скоротився з 7,5% до 6,3%, зокрема, серед молоді у віці до 25 років – з 18,0% до 14,3% робочої сили відповідного віку.

Щодо запланованого масового вивільнення працівників.

Протягом січня-червня 2022 року роботодавцями було подано інформацію про заплановане масове вивільнення 2,0 тис. працівників, що на 62% менше, ніж у січні - червні 2021 року.

Із загальної кількості попереджених про масове вивільнення 38,4% становили працівники сфери охорони здоров'я та надання соціальної допомоги; 29,7 – працівники освіти, 14,0% - працівники переробної промисловості, 13,6% – працівники державного управління й оборони.

Щодо надання послуг службою зайнятості.

Послугами служби зайнятості Івано-Франківської області у січні - червні 2022 року скористалися 21,6 тис. осіб, з них 18,4 тис. зареєстрованих безробітних, що на 29% або 7,4 тис. осіб менше, ніж у відповідному періоді минулого року. Допомогу по безробіттю отримували 17,0 тис. осіб (зменшення на 29% або 7,0 тис. осіб). За сприяння служби зайнятості у січні - червні 2022 року працевлаштовано 5,6 тис. осіб, зокрема, 4,7 тис. зареєстрованих безробітних.

За видами економічної діяльності, найбільше безробітних працевлаштовано у сфері торгівлі та послуг (24,1%), переробній промисловості (20,7%), сільському, лісовому господарствах (10,6%), державному управлінні (8,0%).

За професійними групами, 23,1% працевлаштованих – це працівники сфери торгівлі та послуг, 16,4% – робітники з обслуговування, експлуатації устаткування та

машин, 16,4% – професіонали і фахівці, 12,1% – некваліфіковані працівники, 11,3% – кваліфіковані робітники з інструментом, 8,7% – службовці, керівники.

У січні - червні 2022 року за направленням обласної служби зайнятості 1,8 тис. осіб з числа безробітних проходили професійне навчання. Зокрема, кількість безробітних, які навчалися у центрах професійно-технічної освіти державної служби зайнятості, становила 850 осіб.

До участі у громадських та інших роботах тимчасового характеру залучено 170 осіб.

Станом на 1 липня 2022 року послуги обласної служби зайнятості отримували 8,2 тис. осіб, що мали статус безробітного, що на 21% менше, ніж на відповідну дату минулого року. Допомогу по безробіттю отримували 7,3 тис. осіб, що на 20% менше, ніж на 1 липня 2021 року.

Ситуація на ринку праці

За статтю: у загальній кількості зареєстрованих безробітних чоловіки становили 2,8 тис. осіб (або 34%), жінки – 5,4 тис. осіб (або 66%).

За віковими групами: 26% зареєстрованих безробітних були у віці до 35 років; 28% – у віці від 35 до 45 років; 26% – у віці від 45 до 55 років; 20% – понад 55 років.

За освітою: 53% зареєстрованих безробітних мали вищу освіту, 32% – професійно-технічну, 15% – загальну середню освіту.

За видами економічної діяльності: серед зареєстрованих безробітних 24% раніше були зайняті у торгівлі та ремонті, 15% – у державному управлінні й обороні, 14% – у переробній промисловості, 7% – в охороні здоров'я, 5% – у сільському, лісовому та рибному господарствах.

За професійними групами, серед зареєстрованих безробітних переважають працівники:

- сфери торгівлі та послуг – 20% (продавець, кухар, молодша медична сестра, охоронник, помічник вихователя, бармен);

- робітники з обслуговування устаткування та машин – 17% (оператор котельні, водій автотранспортних засобів, машиніст (кочегар) котельної, оператор заправних станцій, дорожній робітник);
- службовці та керівники – 13% (директор малої торговельної фірми, менеджер (управитель), менеджер (управитель) із збуту, головний бухгалтер, начальник відділу);
- фахівці – 11% (бухгалтер, сестра медична, вихователь, фахівець, агент торговельний, представник торговельний);
- професіонали – 11% (спеціаліст державної служби, вчитель закладу загальної середньої освіти, економіст, юрист, фармацевт, вчитель початкових класів закладу загальної середньої освіти).

Станом на 1 липня 2022 року кількість вакансій, заявлених роботодавцями до служби зайнятості, становила 990 одиниць, що на 56% менше, ніж на відповідну дату минулого року.



Ситуація на ринку праці

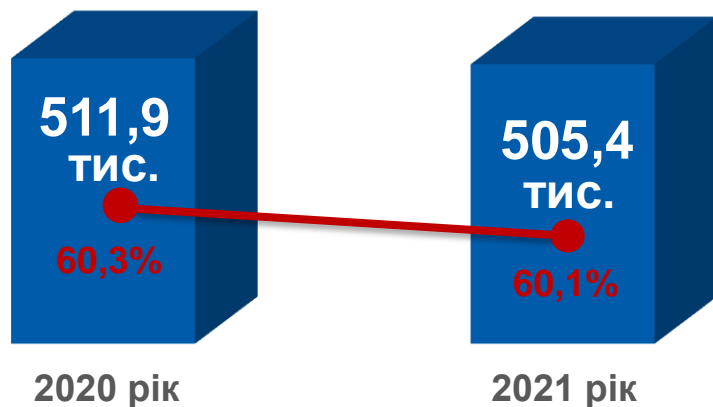
За видами економічної діяльності більшість вакансій налічувалась на підприємствах оптової та роздрібною торгівлі (28%), переробної промисловості (18%), в тимчасовому розміщенні й організації харчування (10%), в транспорті (9%), в охороні здоров'я (8%).

У професійному розрізі, найбільше вакансій подано для працевлаштування:

- працівників сфери торгівлі та послуг – 25% (продавець, кухар, офіціант, бармен, перукар, охоронник);
- кваліфікованих робітників з інструментом – 19% (швачка, пекар, муляр, слюсар-ремонтник, комплектувальник меблів, кондитер, столяр, слюсар-електрик);
- робітників з обслуговування, експлуатації устаткування – 14% (водій автотранспортних засобів, черговий стрілочного поста, тракторист, машиніст екскаватора, складач поїздів, вулканізаторник);

- фахівців – 12% (бухгалтер, сестра медична (брат медичний), черговий по залізничній станції, асистент фармацевта, технік-конструктор, фахівець);
- професіоналів – 10% (фармацевт, педагог-організатор, лікар-стоматолог, інспектор, керівник музичний);
- керівників, менеджерів – 7% (менеджер (управитель зі збуту), головний бухгалтер, завідувач господарства, начальник відділення зв'язку, заступник директора);
- технічних службовців – 6% (касир торговельного залу, адміністратор, обліковець, оператор комп'ютерного набору, листоноша (поштар));
- некваліфікованих працівників – 5% (прибиральник службових приміщень, підсобний робітник, кухонний робітник, вантажник, прибиральник територій, робітник з благоустрою).

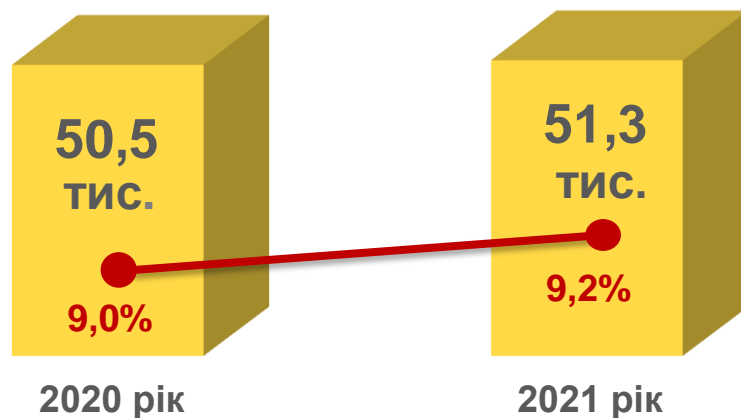
Зайняте населення у віці 15-70 років (чисельність та рівень)



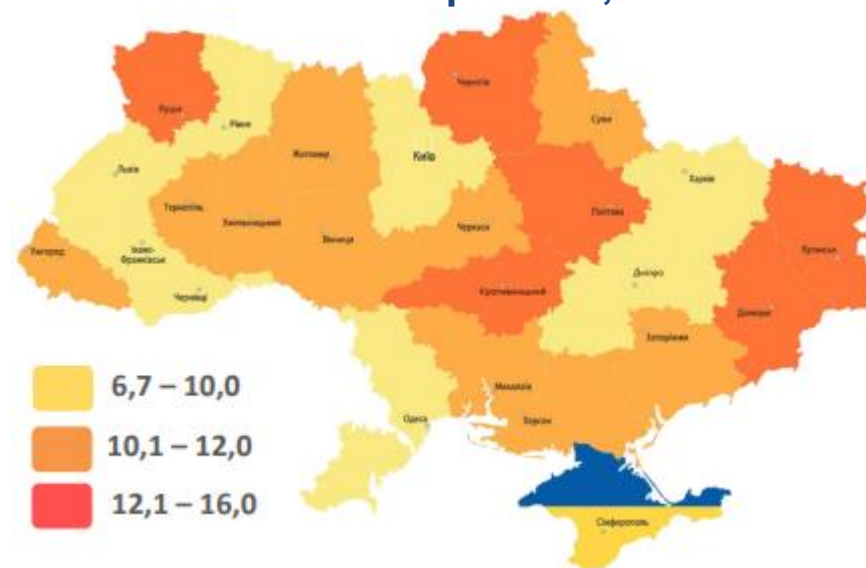
Рівень зайнятості, %

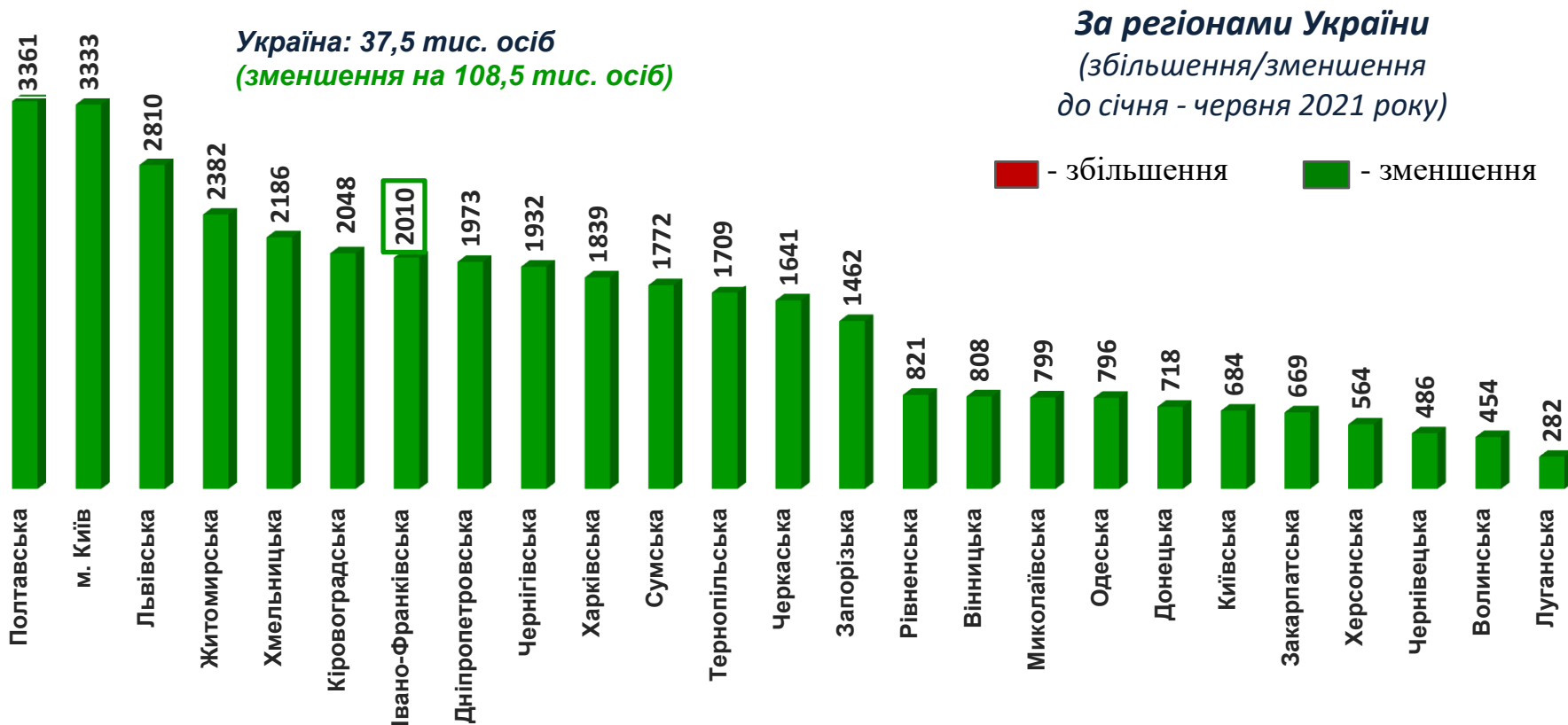
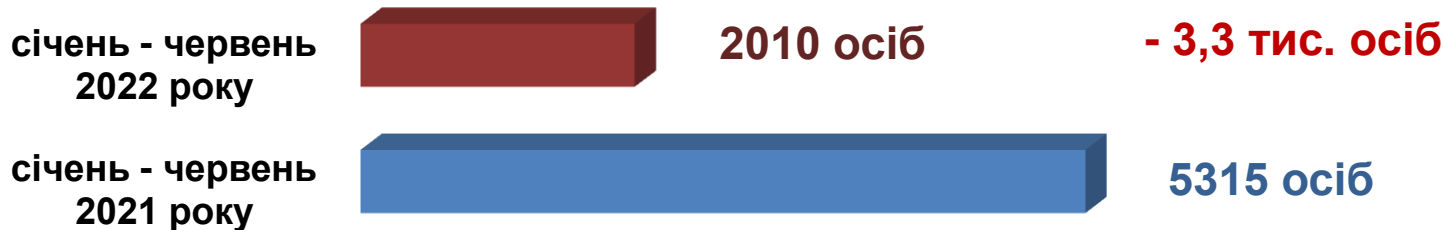


Безробітне населення у віці 15-70 років (чисельність та рівень за МОП)



Рівень безробіття, %





Кількість осіб, попереджених про заплановане масове вивільнення за видами економічної діяльності у січні - червні 2022 року

Кількість осіб

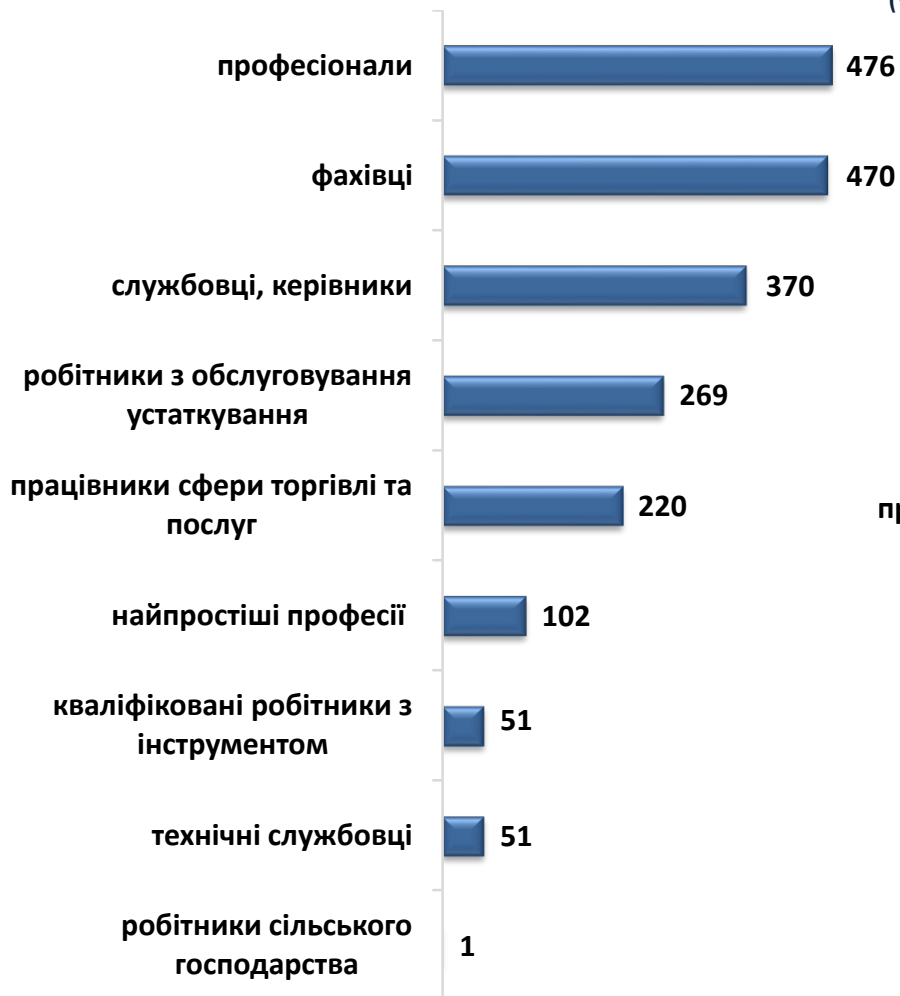
Зміна значення

(збільшення/зменшення до січня - червня 2021 року)



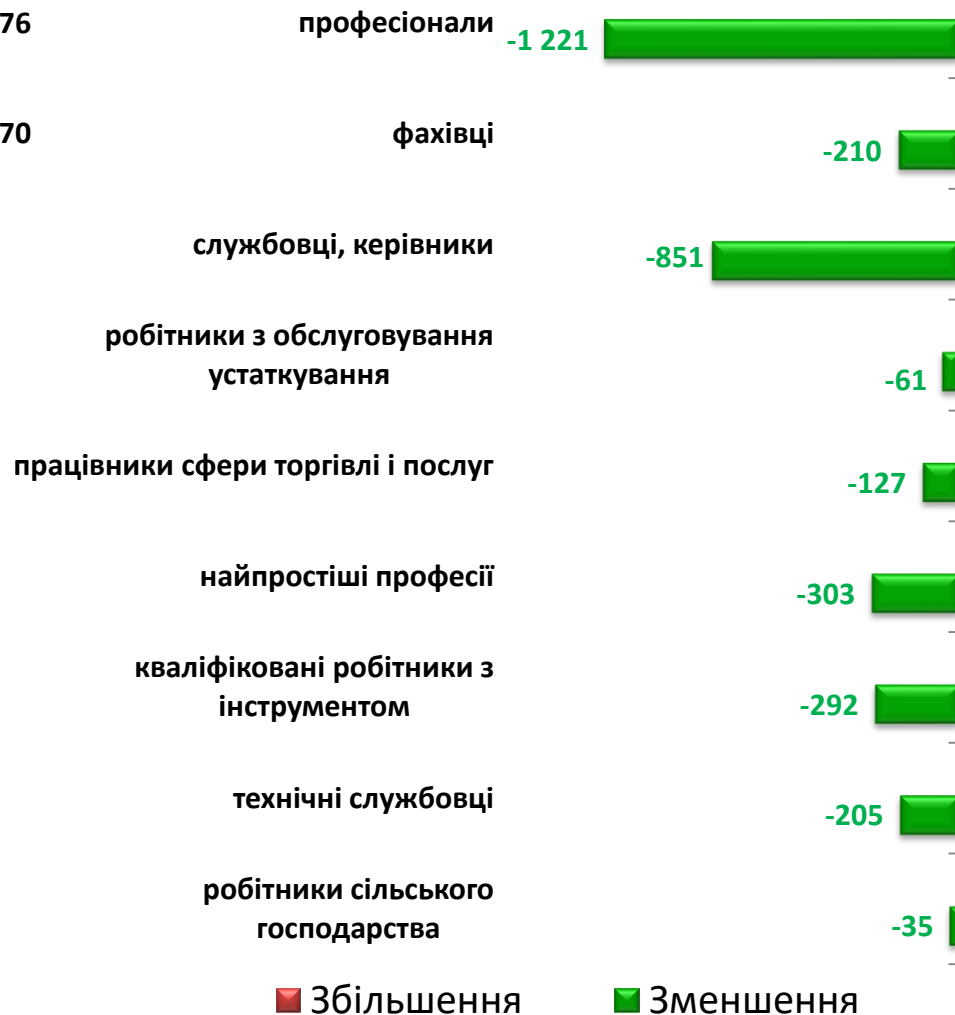
Кількість осіб, попереджених про заплановане масове вивільнення за професійними групами у січні-червні 2022 року

Кількість осіб



Зміна значення

(збільшення/зменшення до січня-червня 2021 року)





❖ Мали статус безробітного

18,4 тис. осіб

❖ Працевлаштовано

5,6 тис. осіб

з них, безробітних

4,7 тис. осіб

❖ Проходили професійне навчання

1,8 тис. осіб

з них, в ЦПТО

850 осіб

❖ Брали участь у громадських роботах та інших роботах тимчасового характеру

170 осіб

❖ Отримували допомогу по безробіттю

17,0 тис. осіб

❖ Кількість роботодавців, які співпрацювали з службою зайнятості

3,1 тис. осіб

❖ Кількість вакансій

7,6 тис. од.



За видами економічної діяльності



За професійними групами



Окремі характеристики
zareєстрованих безробітних
станом на 1 липня 2022 року

Кількість зареєстрованих безробітних в
ДСЗ – 8,2 тис. осіб (зменшення на 21%)

За статтю

66%

34%

■ жінки

■ чоловіки

За віковими групами

26%

28%

46%

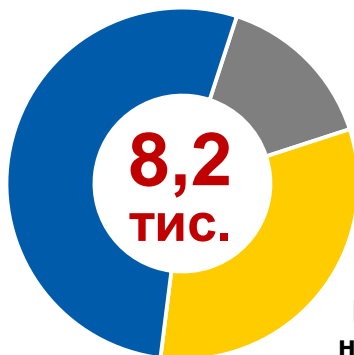
■ до 35 років

■ 35-44 років

■ понад 45 років

За освітою

53,0%
вища



8,2
ТИС.

15,0%
загальна
середня

32,0%
Професій
но-технічна

Особливі категорії

53

особи
(0,6%)

учасники АТО

741

особа
(9,0%)

внутрішньо переміщені
особи

581

особа
(7,1%)

особи з інвалідністю

346 осіб

(4,2%)

особи, яким залишилося
10 і менше років до пенсії

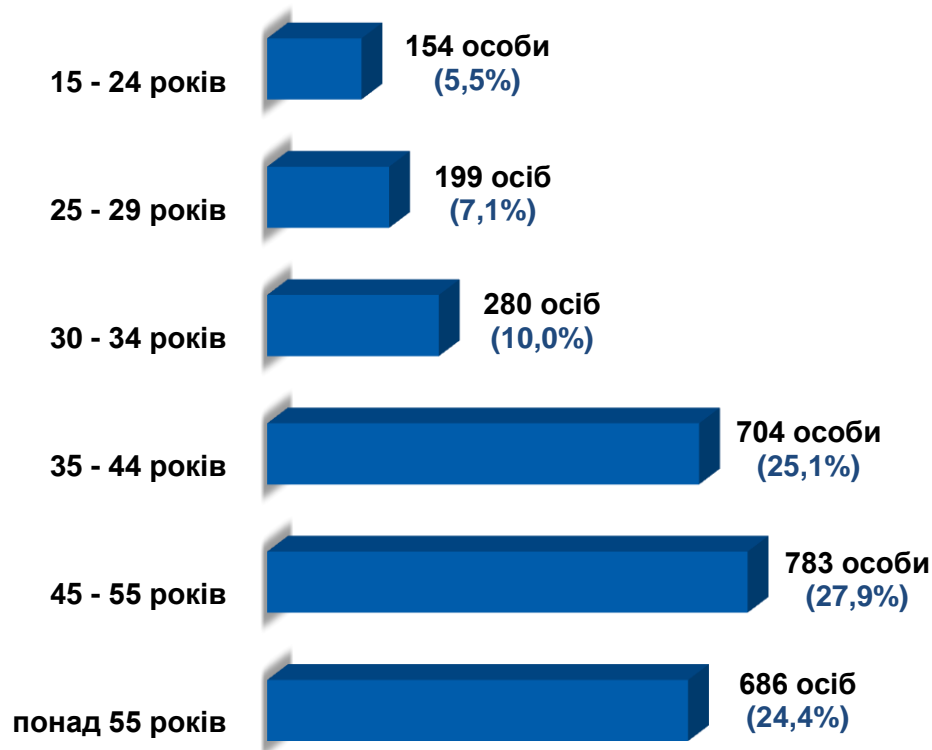
44 особи

(0,5%)

випускники навчальних
закладів



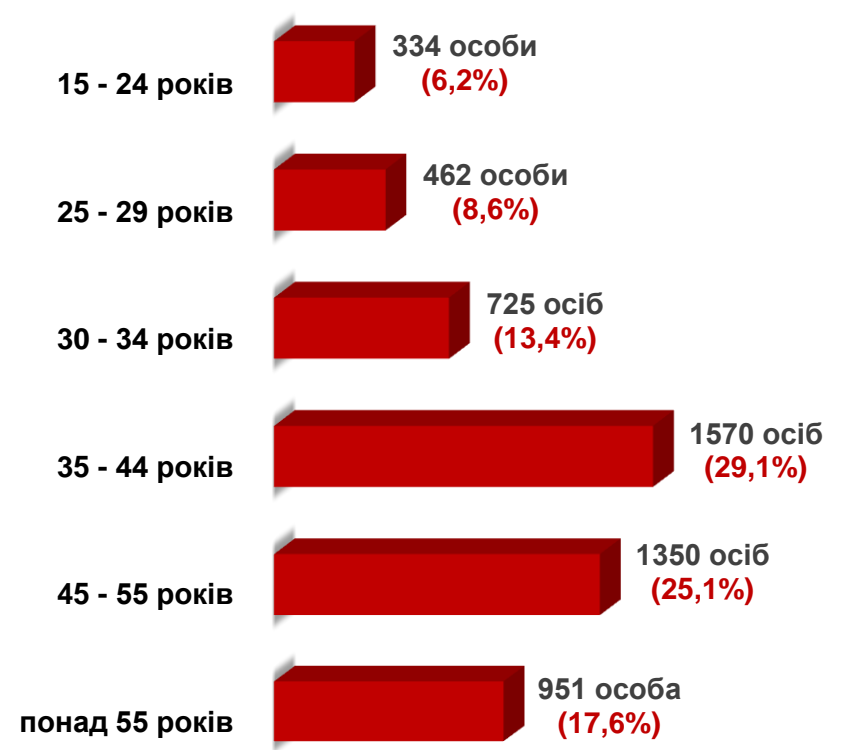
- чоловіки



Всього чоловіків: 2806 осіб



- жінки



Всього жінок: 5392 особи

Структура безробітних,
zareєстрованих у службі зайнятості,
станом на 1 липня 2022 року, %

За видами економічної діяльності



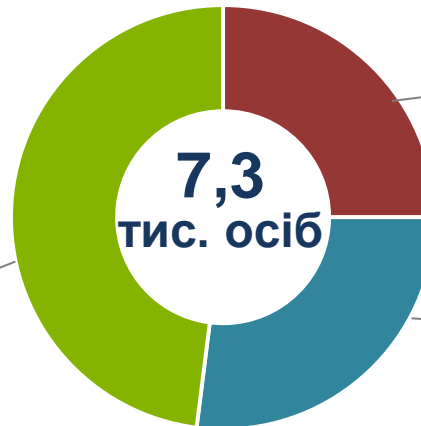
За професійними групами



Структура безробітних, які отримували допомогу станом на 1 липня 2022 року

Кількість безробітних, які отримували допомогу по безробіттю – 7,3 тис. осіб (зменшення на 20%)

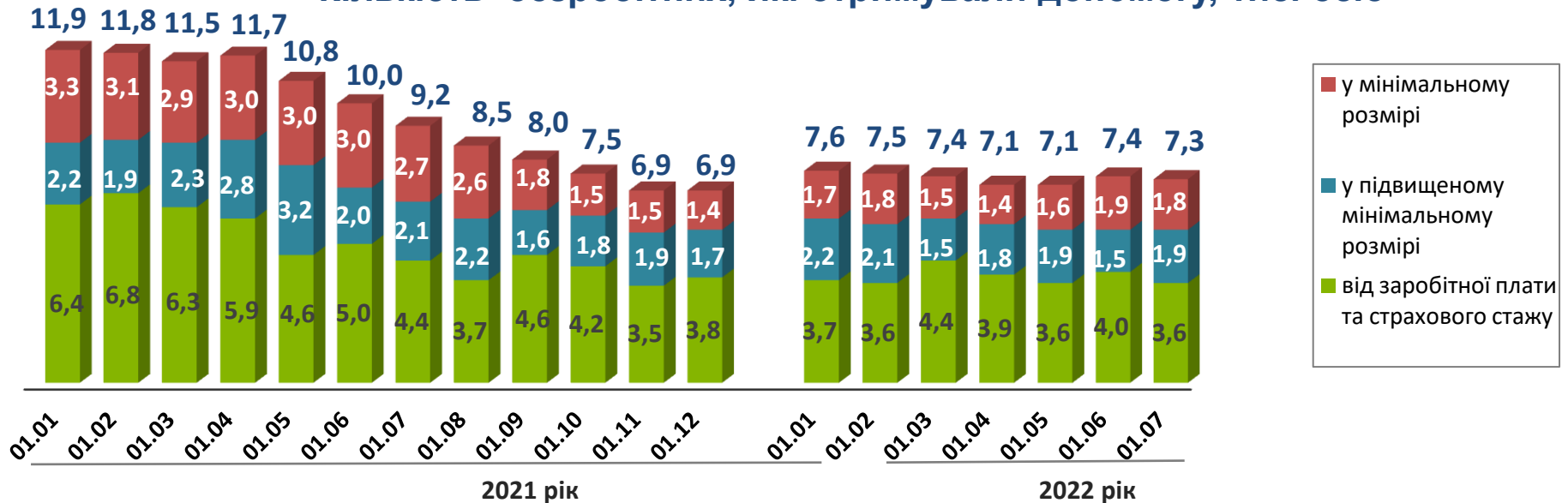
3,6 тис. осіб (48%) від заробітної плати та страхового стажу (від 1 800 до 9 750 грн.)



1,8 тис. осіб (25%) у мінімальному розмірі (1 000 грн.)

1,9 тис. осіб (27%) у підвищеному мінімальному розмірі (1 800 грн.)

Кількість безробітних, які отримували допомогу, тис. осіб

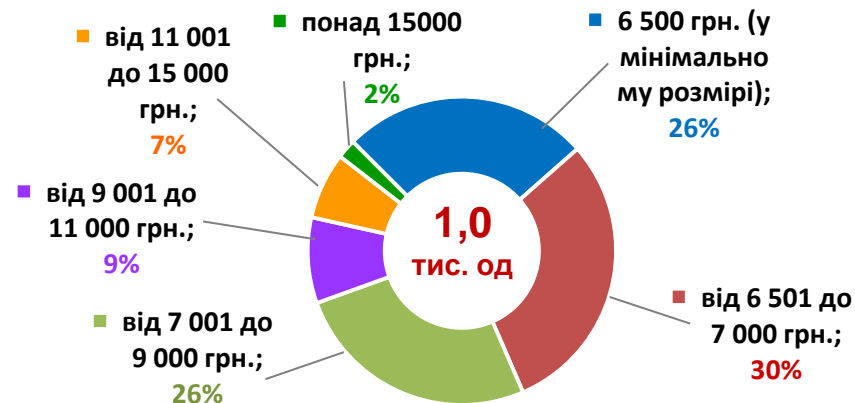




За видами економічної діяльності



За розмірами заробітної плати

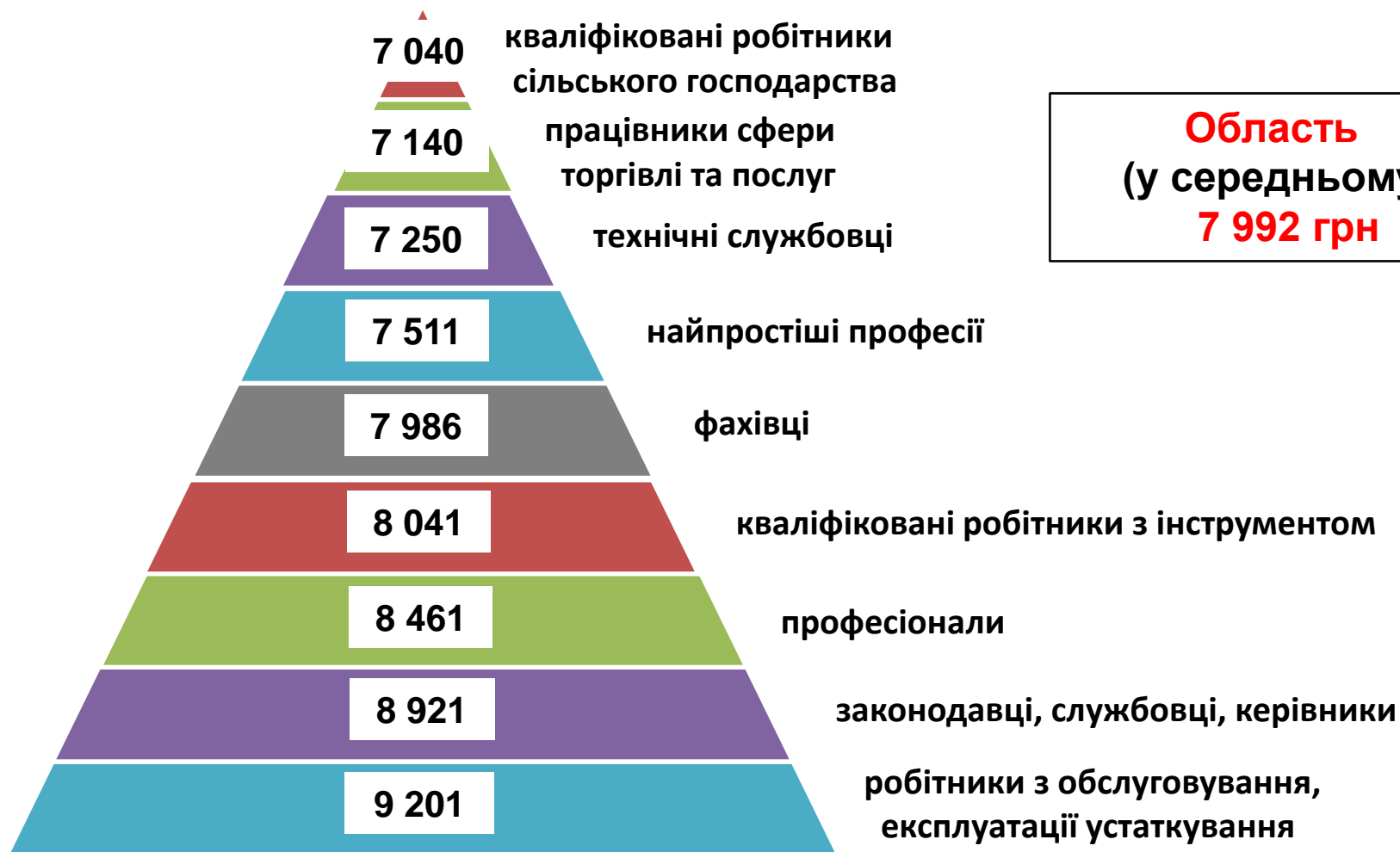


За професійними групами



Найбільш популярні професії на ринку праці

Професійні групи	Назва професії
працівники сфери торгівлі та послуг	<ul style="list-style-type: none"> ✓ продавець, ✓ кухар, ✓ офіціант, ✓ охоронник, ✓ бармен,
кваліфіковані робітники з інструментом	<ul style="list-style-type: none"> ✓ швачка, ✓ пекар, ✓ слюсар-ремонтник, ✓ верстатник деревообробних верстатів, ✓ укладальник пиломатеріалів,
робітники з обслуговування, експлуатації устаткування та машин	<ul style="list-style-type: none"> ✓ водій автотранспортних засобів, ✓ тракторист, ✓ формувальник вогнетривких виробів, ✓ черговий стрілочного поста,
професіонали	<ul style="list-style-type: none"> ✓ лікар-стоматолог, ✓ інженер, ✓ фахівець з публічних закупівель, ✓ юристконсульт
фахівці	<ul style="list-style-type: none"> ✓ експедитор, ✓ черговий по залізничній станції, ✓ механік, ✓ вихователь
некваліфіковані працівники	<ul style="list-style-type: none"> ✓ кухонний робітник, ✓ робітник з благоустрою, ✓ сторож, ✓ комірник
технічні службовці	<ul style="list-style-type: none"> ✓ оператор комп'ютерного набору, ✓ адміністратор (господар) залу, ✓ листоноша (поштар)

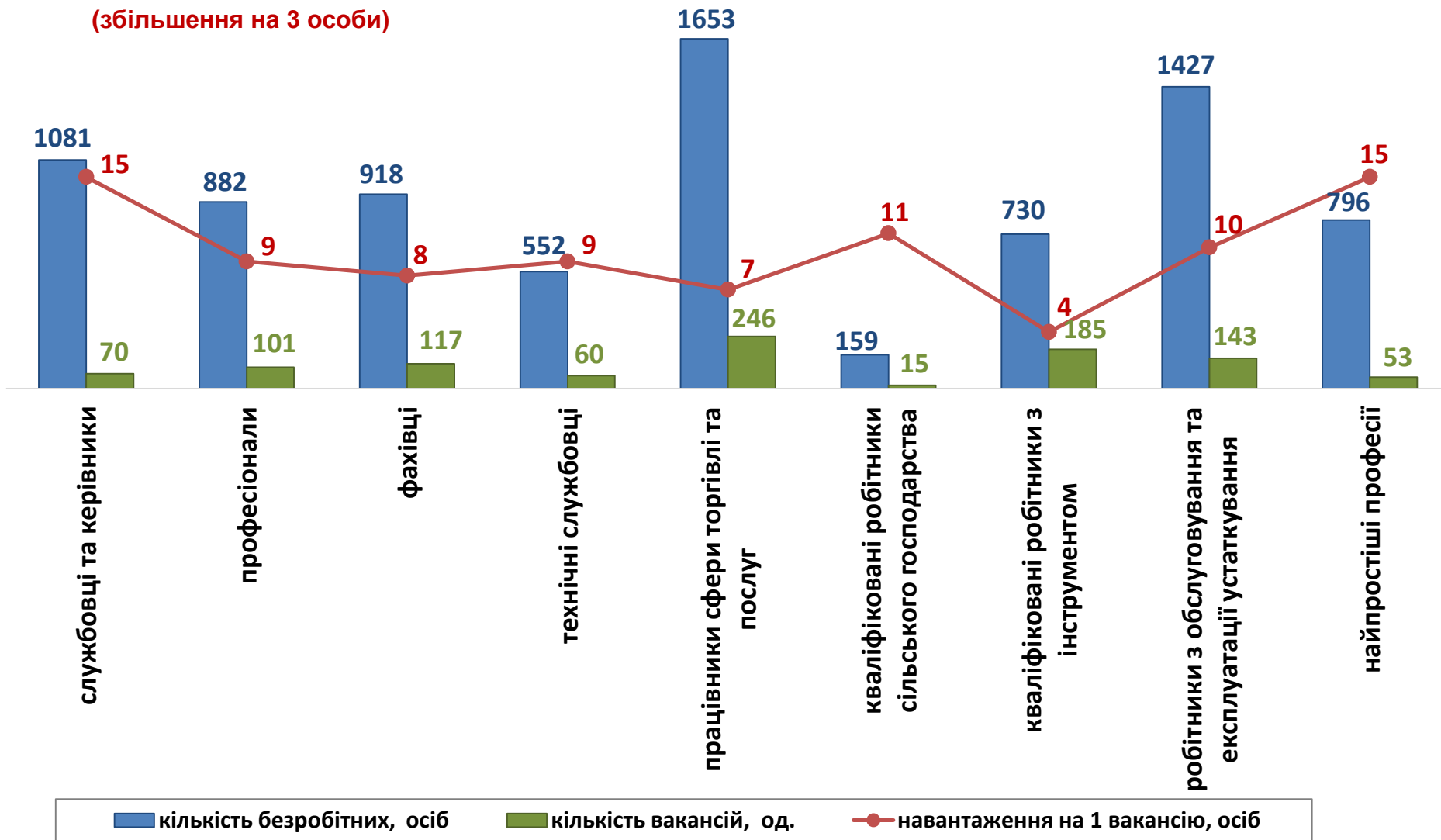


Область
(у середньому)
7 992 грн



Кількість безробітних на 1 вакансію: 8 осіб
(збільшення на 3 особи)

За професійними групами



Кількість зареєстрованих безробітних, кількість вакансій та кількість претендентів на 1 вакансію, станом на 1 липня 2022 р.



За видами економічної діяльності

Кількість безробітних на 1 вакансію: 8 осіб
(збільшення на 3 особи)

