



СИТУАЦІЯ НА РИНКУ ПРАЦІ ТА ДІЯЛЬНІСТЬ ІВАНО- ФРАНКІВСЬКОЇ ОБЛАСНОЇ СЛУЖБИ ЗАЙНЯТОСТІ У СІЧНІ-ЧЕРВНІ 2023 РОКУ

www.dcz.gov.ua

Ситуація на ринку праці

Щодо запланованого масового вивільнення працівників.

Протягом січня-червня 2023 року роботодавцями було подано інформацію про заплановане масове вивільнення 3,1 тис. працівників (у січні-червні 2022 року – 2,0 тис. осіб).

За видами економічної діяльності: із загальної кількості попереджених про масове вивільнення 38% становили працівники сфери охорони здоров'я та надання соціальної допомоги; 25% – працівники державного управління й оборони; 25 – працівники освіти; 4% – працівники транспорту.

За професійними групами: серед працівників, попереджених про вивільнення, 72% становлять керівники, професіонали та фахівці.

Щодо надання послуг службою зайнятості.

Послугами служби зайнятості Івано-Франківської області у січні-червні 2023 року

скористалися 13,5 тис. осіб, з них 10,6 тис. зареєстрованих безробітних. Допомогу по безробіттю отримували 7,5 тис. осіб.

За сприяння служби зайнятості у січні-червні 2023 року працевлаштовано 5,2 тис. осіб, зокрема, 3,5 тис. осіб з числа зареєстрованих безробітних.

За видами економічної діяльності найбільше безробітних працевлаштовано у сфері торгівлі та послуг (29%), у переробній промисловості (17%), у сільському, лісовому господарствах (10%), у сфері тимчасового розміщення й харчування (10%), у сфері освіти (6%).

За професійними групами 28% працевлаштованих – це працівники сфери торгівлі та послуг, 19% – професіонали і фахівці, 15% – некваліфіковані працівники, 11% – кваліфіковані робітники з інструментом, 11% – робітники з обслуговування, експлуатації устаткування та машин, 9% – технічні службовці.

Ситуація на ринку праці

У січні-червні 2023 року за направленням обласної служби зайнятості 1215 осіб з числа безробітних проходили професійне навчання. Зокрема, кількість безробітних, які навчалися у центрах професійно-технічної освіти державної служби зайнятості, становила 593 особи.

До участі у громадських та інших роботах тимчасового характеру залучено 138 осіб. У суспільно корисних роботах брали участь 466 осіб.

Станом на 1 липня 2023 року послуги обласної служби зайнятості отримували 3,3 тис. осіб, що мали статус безробітного.

За статтю: у загальній кількості зареєстрованих безробітних чоловіки становили 1,0 тис. осіб (або 30%), жінки – 2,4 тис. осіб (або 70%).

За віковими групами: 26% зареєстрованих безробітних були у віці до 35 років; 29% – у віці від 35 до 45 років; 25% – у віці від 45 до 55 років; 20% – понад 55 років.

За освітою: 47% зареєстрованих безробітних мали вищу освіту, 33% – професійно-технічну, 20% – загальну середню освіту.

За видами економічної діяльності: серед зареєстрованих безробітних 28% раніше були зайняті у державному управлінні й обороні, 19%- у торгівлі та ремонті, 13% – у переробній промисловості, 6% – в охороні здоров'я, 5% – в сільському господарстві, 5% – в освіті, 5% - тимчасовому розміщенні.

За професійними групами, серед зареєстрованих безробітних переважають працівники:

- сфери торгівлі та послуг – 25% (продавець, стрілець, кухар, охоронник, молодша медична сестра, покоївка, офіціант);
- кваліфіковані робітники з обслуговування, експлуатації устаткування – 16% (оператор котельні, машиніст(кочегар котельної), водій, оператор виробничої дільниці, оператор заправних станцій;

Ситуація на ринку праці

- фахівці – 10% (бухгалтер, сестра медична (брат медичний), фахівець, вихователь, асистент вчителя, технік-лаборант);
- представники найпростіших професій – 10% (підсобний робітник, прибиральник службових приміщень, кухонний робітник, робітник з благоустрою, двірник);
- службовці та керівники – 10% (менеджер (управитель), менеджер (управитель) із збуту, командир відділення, директор малої торговельної фірми, головний бухгалтер);
- професіонали – 9% (спеціаліст державної служби, вчитель, фахівець з питань зайнятості, юрист, соціальний працівник, фармацевт, вихователь).

Станом на 1 липня 2023 року кількість вакансій, заявлених роботодавцями до служби зайнятості, становила 1616 одиниць, що на 63% більше, ніж станом на 1 липня 2022 року.

За видами економічної діяльності більшість вакансій налічувалась в переробній промисловості (23%), на підприємствах оптової та роздрібною торгівлі (23%), в транспорті (11%), в тимчасовому розміщуванні (11%), в охороні здоров'я (7%), в будівництві (7%), в освіті (4%).

У професійному розрізі, найбільше вакансій подано для працевлаштування:

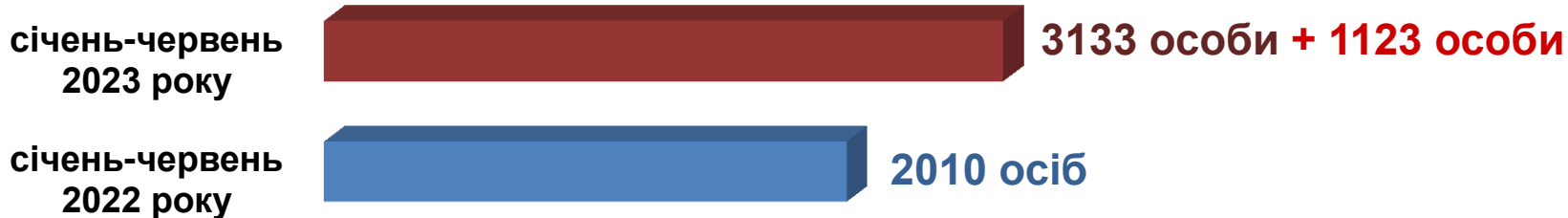
- кваліфікованих робітників з інструментом – 22% (швачка, пекар, електромонтер з ремонту та обслуговування електроустаткування, слюсар з ремонту колісних транспортних засобів, муляр, електрозварник ручного зварювання, в'язальник схемних джгутів, кабелів та шнурів);
- працівників сфери торгівлі та послуг – 21% (кухар, продавець, офіціант, бариста, бармен, молодша медична сестра, охоронник);
- робітників з обслуговування, експлуатації устаткування – 16% (водій автотранспортних засобів, черговий стрілочного поста, обпресувальник кабелів та проводів, токарь);

Ситуація на ринку праці

- фахівців – 12% (черговий по залізничній станції, сестра медична (брат медичний), бухгалтер, вихователь, асистент фармацевта, електромеханік дільниці, механік);
- некваліфікованих працівників – 8% (прибиральник службових приміщень, укладальник-пакувальник, кухонний робітник, підсобний робітник, мийник посуду);
- керівників, менеджерів – 7% (менеджер (управитель зі збуту, начальник відділення зв'язку, завідувач складу, головний бухгалтер, майстер виробничої дільниці);
- професіоналів – 7% (фармацевт, інспектор, спеціаліст державної служби, інженер-електронік, архітектор, інженер);
- технічних службовців – 6% (касир торговельного залу, адміністратор, листоноша (поштар), оператор поштового зв'язку);
- Станом на 1 липня 2023 року, в середньому по області, на одне вільне робоче місце претендували 2 безробітні (на 1 липня 2022

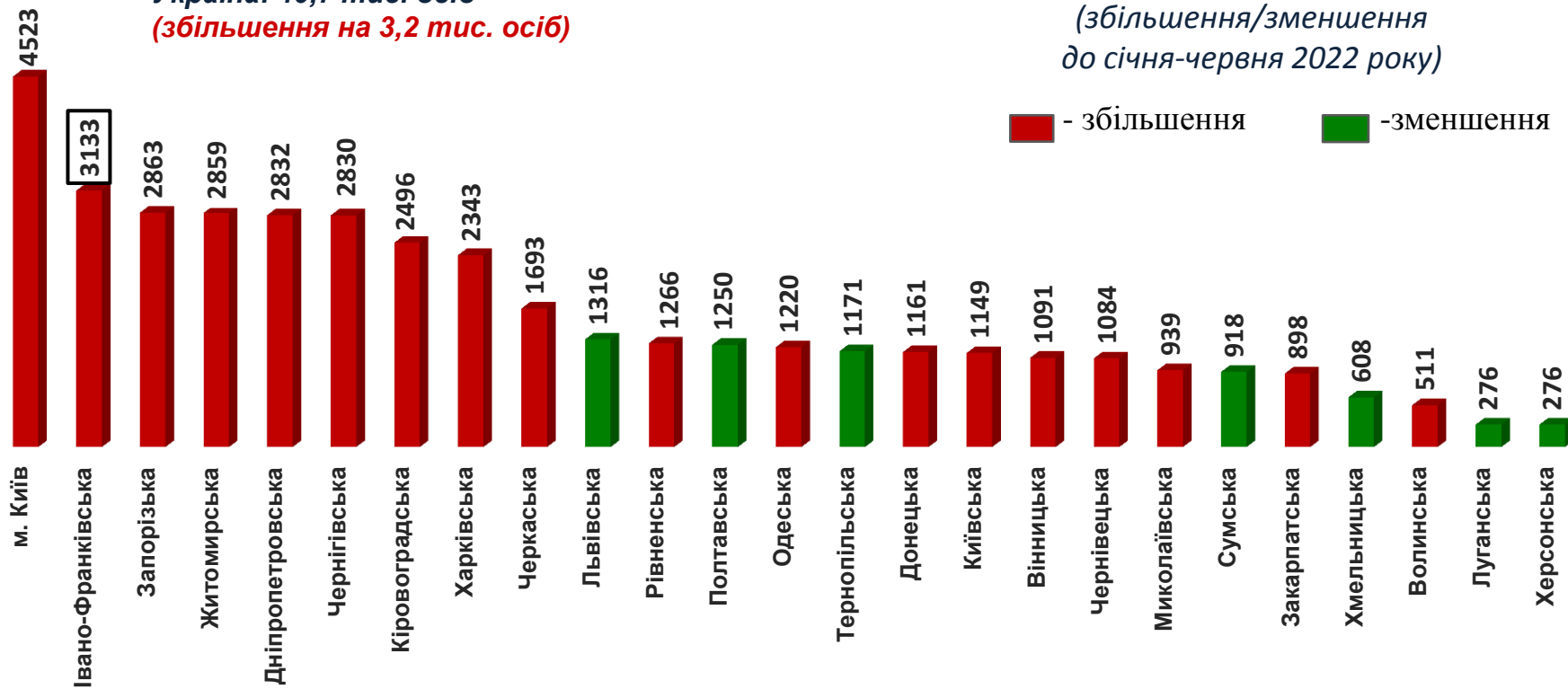
року претендувало 8 осіб).

Найбільша невідповідність попиту на робочу силу та її пропозиції у професійно-кваліфікаційному розрізі спостерігалася серед кваліфікованих робітників сільського господарства (на 1 вакансію претендували 12 осіб), службовців та керівників (3 особи), професіоналів (3 особи), представників найпростіших професій (3 особи).



Україна: 40,7 тис. осіб
(збільшення на 3,2 тис. осіб)

За регіонами України
(збільшення/зменшення
до січня-червня 2022 року)



Кількість осіб, попереджених про заплановане масове вивільнення за видами економічної діяльності у січні-червні 2023 року

Кількість осіб



Зміна значення

(збільшення/зменшення до січня-червня 2022 року)



■ Збільшення

■ Зменшення

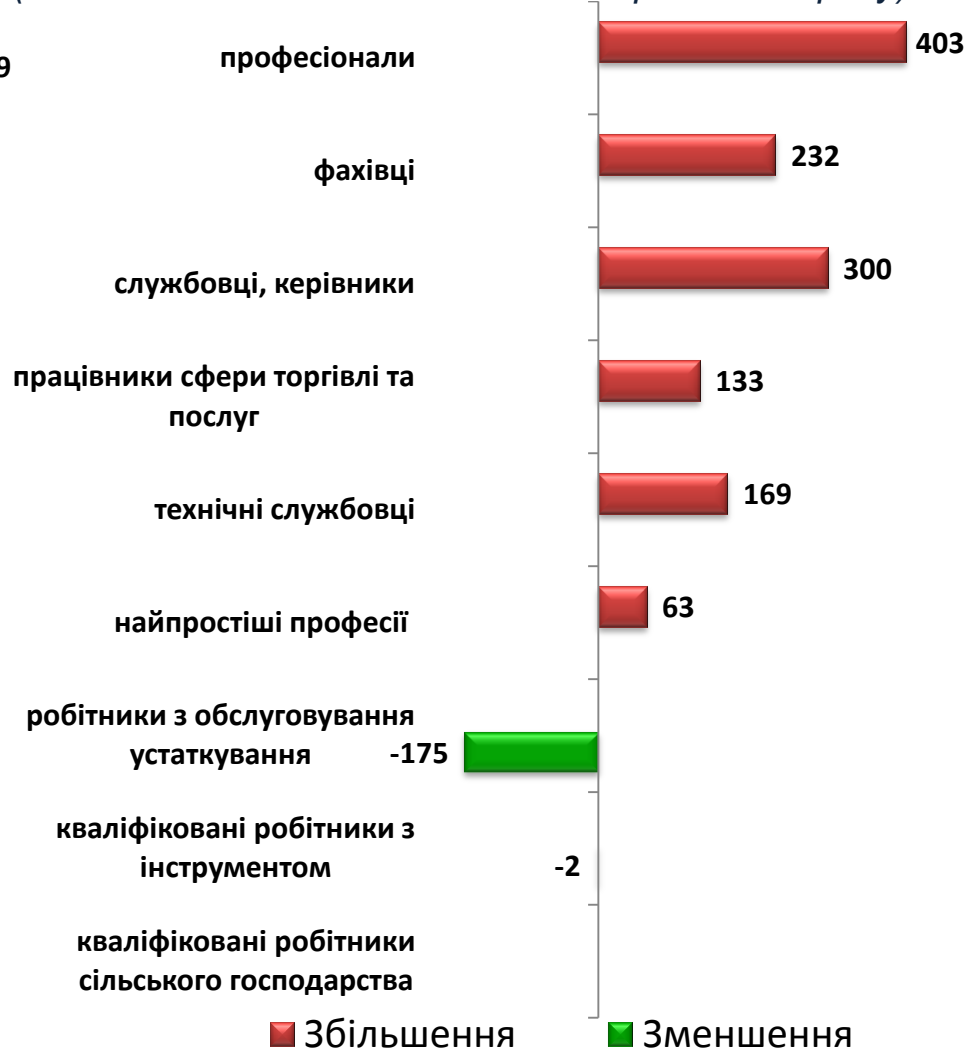
Кількість осіб, попереджених про заплановане масове вивільнення за професійними групами у січні-червні 2023 року

Кількість осіб



Зміна значення

(збільшення/зменшення до січня-червня 2022 року)





❖ **Мали статус безробітного**

10,6 тис. осіб

❖ **Працевлаштовано**

5,2 тис. осіб

з них, безробітних

3,5 тис. осіб

❖ **Проходили професійне навчання**

1215 осіб

з них, в ЦПТО

593 особи

❖ **Брали участь у громадських роботах та інших роботах тимчасового характеру**

138 осіб

❖ **Брали участь у суспільно корисних роботах**

466 осіб

❖ **Кількість роботодавців, які співпрацювали з службою зайнятості**

2,7 тис. осіб

❖ **Кількість вакансій**

6,7 тис. од.



За видами економічної діяльності



За професійними групами



Окремі характеристики зареєстрованих безробітних станом на 1 липня 2023 року

Кількість зареєстрованих безробітних в ДСЗ – 3,3 тис. осіб (зменшення на 59%)

За статтю



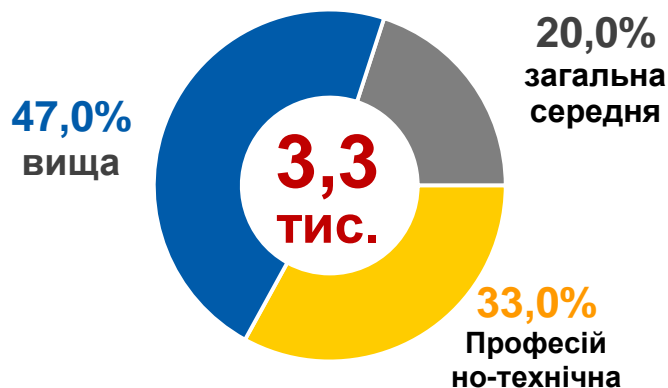
■ жінки ■ чоловіки

За віковими групами



■ до 35 років ■ 35-44 років ■ понад 45 років

За освітою



Особливі категорії

58 осіб (1,7%)
учасники бойових дій

221 особа (6,6%)
внутрішньо переміщені особи

282 особи (8,4%)
особи з інвалідністю

240 осіб (7,2%)
особи, яким залишилося 10 і менше років до пенсії

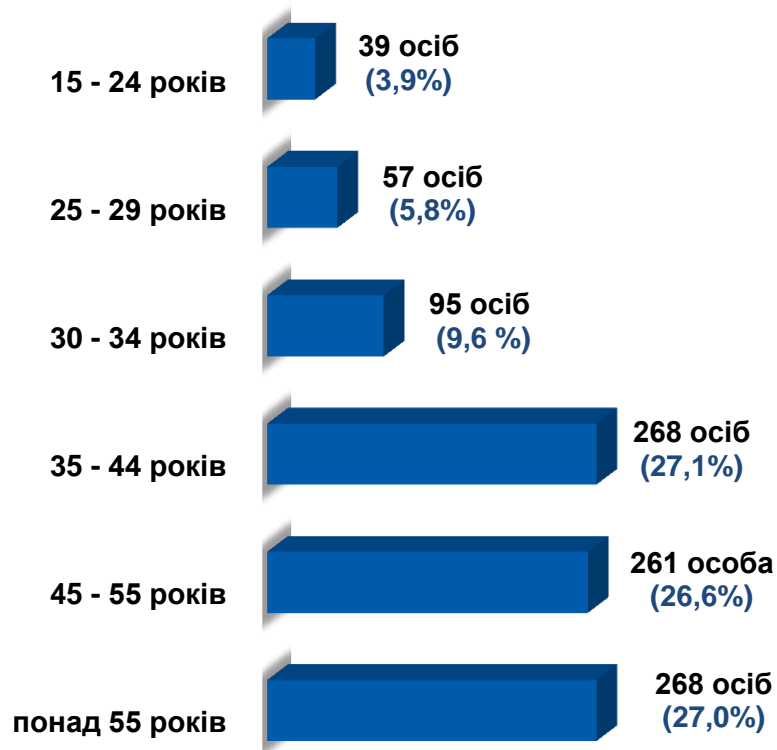
23 особи (0,7%)
випускники навчальних закладів



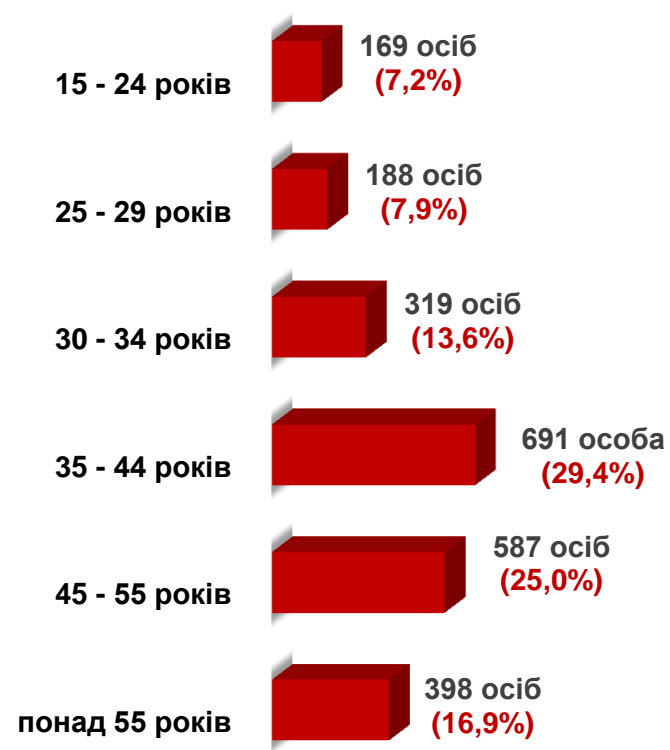
- чоловіки



- жінки



Всього чоловіків: 988 осіб



Всього жінок: 2352 особи



За видами економічної діяльності



За професійними групами

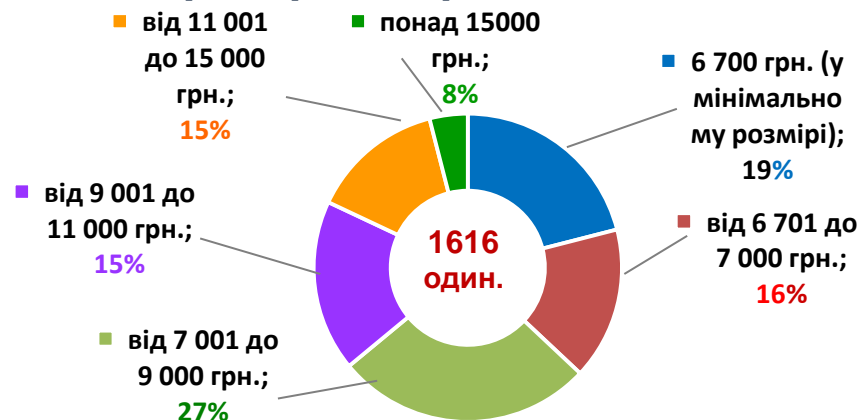




За видами економічної діяльності



За розмірами заробітної плати

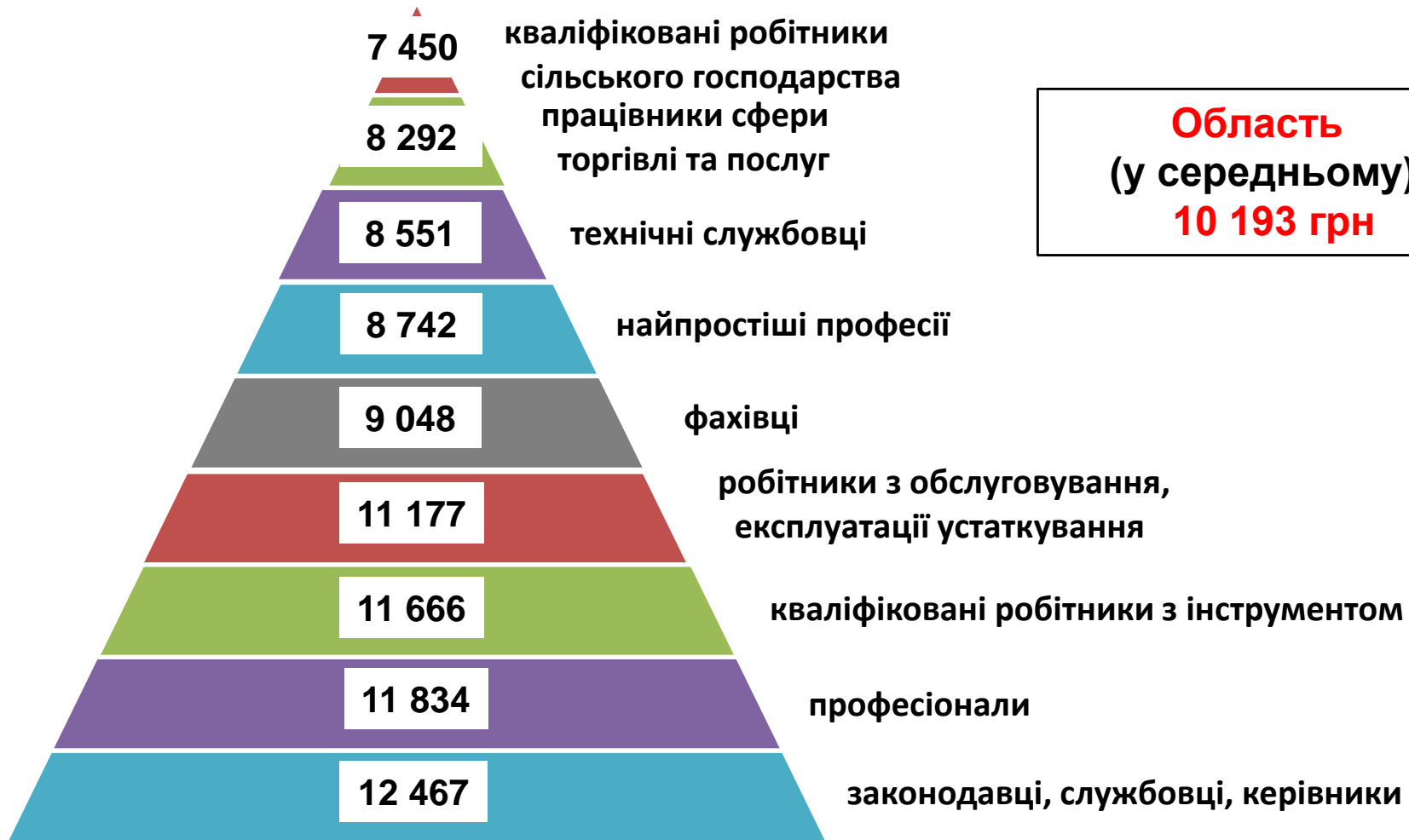


За професійними групами



Найбільш популярні професії на ринку праці

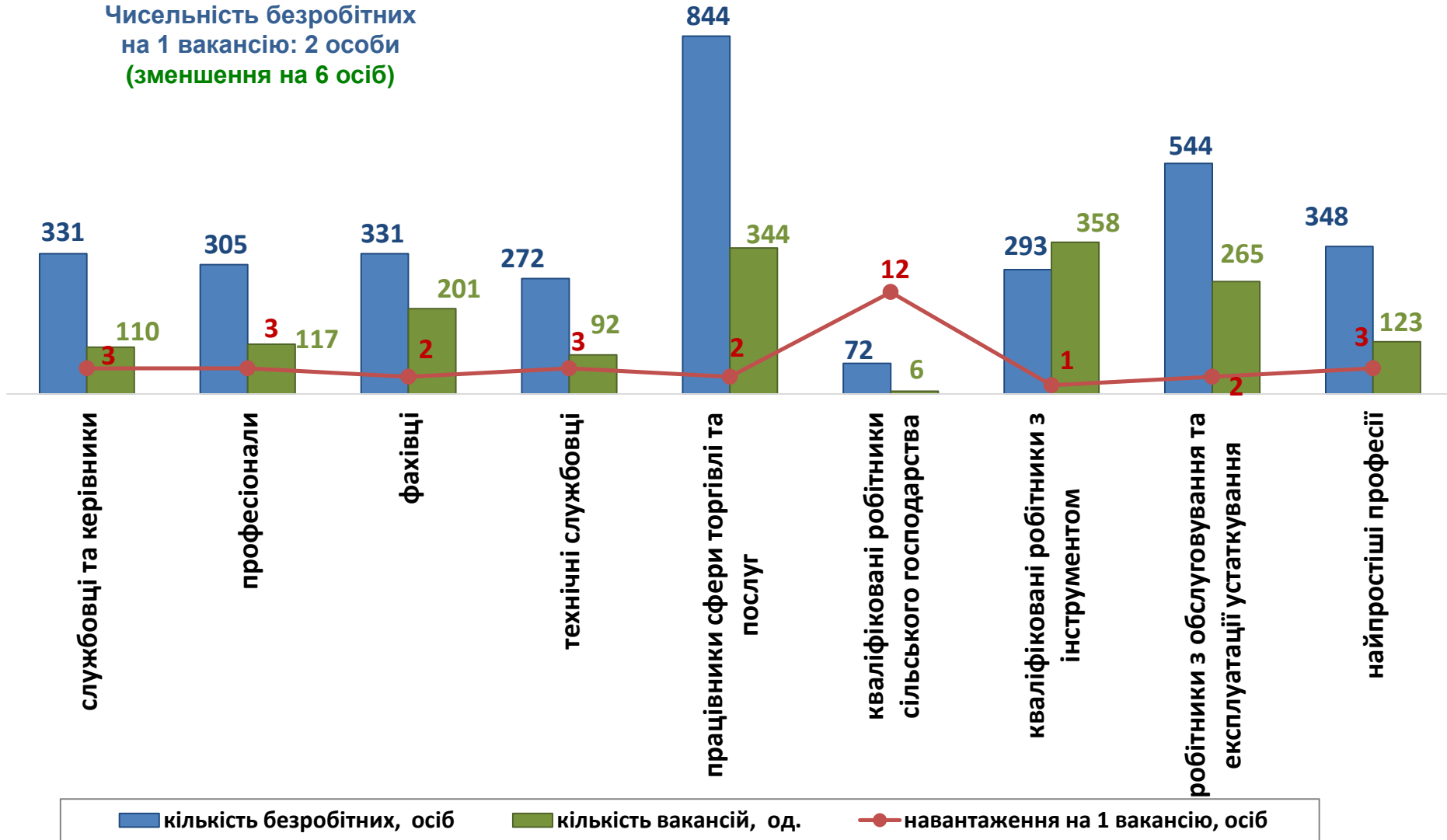
Професійні групи		Назва професії
працівники сфери торгівлі та послуг	<ul style="list-style-type: none"> ✓ продавець, ✓ кухар, ✓ охоронник, ✓ офіціант), ✓ бармен, 	<ul style="list-style-type: none"> ✓ помічник вихователя, ✓ молодша медична сестра (молодший медичний брат), ✓ покоївка, ✓ бариста
кваліфіковані робітники з інструментом	<ul style="list-style-type: none"> ✓ швачка, ✓ робітник з обслуговування й ремонту будинків, ✓ пекар, ✓ слюсар-ремонтник, 	<ul style="list-style-type: none"> ✓ верстатник деревообробних верстатів, ✓ електромонтер, ✓ слюсар з ремонту колісних транспортних засобів, ✓ столяр
робітники з обслуговування, експлуатації устаткування та машин	<ul style="list-style-type: none"> ✓ водій автотранспортних засобів, ✓ тракторист, ✓ формувальник вогнетривких виробів, ✓ оператор котельні, 	<ul style="list-style-type: none"> ✓ оператор заправних станцій, ✓ водій навантажувача, ✓ черговий стрілочного поста, ✓ обпресувальник кабелів та проводів
професіонали	<ul style="list-style-type: none"> ✓ спеціаліст державної служби, ✓ фармацевт, ✓ вчитель, ✓ інспектор, 	<ul style="list-style-type: none"> ✓ вихователь, ✓ інженер з охорони праці, ✓ юрист, ✓ юрисконсульт
фахівці	<ul style="list-style-type: none"> ✓ бухгалтер, ✓ сестра медична (брат медичний), ✓ фахівець, ✓ черговий по залізничній станції, 	<ul style="list-style-type: none"> ✓ асистент фармацевта, ✓ асистент вихователя, ✓ вихователь, ✓ асистент вчителя, ✓ електромеханік дільниці
некваліфіковані працівники	<ul style="list-style-type: none"> ✓ підсобний робітник, ✓ прибиральник службових приміщень, ✓ робітник з благоустрою, ✓ кухонний робітник, 	<ul style="list-style-type: none"> ✓ укладальник-пакувальник, ✓ вантажник, ✓ двірник, ✓ прибиральник виробничих приміщень
технічні службовці	<ul style="list-style-type: none"> ✓ касир торговельного залу, ✓ адміністратор, ✓ адміністратор (господар) залу, ✓ листоноша (поштар), 	<ul style="list-style-type: none"> ✓ діловод, ✓ обліковець, ✓ касир (на підприємстві), ✓ оператор поштового зв'язку





За професійними групами

Чисельність безробітних на 1 вакансію: 2 особи (зменшення на 6 осіб)





За видами економічної діяльності

Чисельність безробітних на 1 вакансію: 2 особи (зменшення на 6 осіб)

