



СИТУАЦІЯ НА РИНКУ ПРАЦІ ТА ДІЯЛЬНІСТЬ ІВАНО- ФРАНКІВСЬКОЇ ОБЛАСНОЇ СЛУЖБИ ЗАЙНЯТОСТІ У СІЧНІ-ЛИПНІ 2022 РОКУ

www.dcz.gov.ua

Щодо зайнятості населення.

За даними Державної служби статистики України, кількість зайнятого населення Івано-Франківської області у віці 15-70 років за 2021 рік, у порівнянні з 2020 роком, скоротилася на 6,5 тис. осіб та становила 505,4 тис. осіб. Рівень зайнятості населення у віці 15-70 років знизився з 60,3% до 60,1% (в Україні – з 56,2% до 55,7%).

Щодо обсягів безробіття (за методологією МОП).

Кількість безробітного населення (за методологією МОП) у віці 15-70 років за 2021 рік, у порівнянні з 2020 роком, зросла на 0,8 тис. осіб та становила 51,3 тис. осіб.

Рівень безробіття населення (за методологією МОП) у віці 15-70 років зріс з 9,0% до 9,2% робочої сили (в Україні – з 9,5% до 9,9% робочої сили).

Необхідно зазначити, що рівень безробіття в країнах Європейського Союзу скоротився з 7,5% до 6,3%, зокрема, серед молоді у віці до 25 років – з 18,0% до 14,3% робочої сили відповідного віку.

Щодо запланованого масового вивільнення працівників.

Протягом січня-липня 2022 року роботодавцями було подано інформацію про заплановане масове вивільнення 2,2 тис. працівників, що на 64% менше, ніж у січні - липні 2021 року.

За видами економічної діяльності: із загальної кількості попереджених про масове вивільнення 39,3% становили працівники сфери охорони здоров'я та надання соціальної допомоги; 27,3% – працівники освіти, 12,9% - працівники переробної промисловості, 12,6% – працівники державного управління й оборони.

За професійними групами: серед працівників, попереджених про вивільнення, 64% становлять керівники, професіонали та фахівці.

Щодо надання послуг службою зайнятості.

Послугами служби зайнятості Івано-Франківської області у січні - липні 2022 року скористалися 23,3 тис. осіб, з них 19,7 тис. зареєстрованих безробітних, що на 28,3%, або 7,8 тис. осіб менше, ніж у відповідному періоді минулого року. Допомогу по безробіттю отримували 18,4 тис. осіб (зменшення на 28,7% або 7,4 тис. осіб). За сприяння служби зайнятості у січні - липні 2022 року працевлаштовано 6,7 тис. осіб, зокрема, 5,5 тис. зареєстрованих безробітних.

За видами економічної діяльності, найбільше безробітних працевлаштовано у сфері торгівлі та послуг (24,5%), переробній промисловості (20,5%), сільському, лісовому господарствах (10,7%), в сфері тимчасового розміщення й харчування (8,0%).

За професійними групами, 23,1% працевлаштованих – це працівники сфери торгівлі та послуг, 16,1% – професіонали і фахівці, 15,9% – робітники з обслуговування,

експлуатації устаткування та машин, 12,6% – некваліфіковані працівники, 11,5% – кваліфіковані робітники з інструментом, 8,8% – службовці, керівники.

У січні - липні 2022 року за направленням обласної служби зайнятості 2,1 тис. осіб з числа безробітних проходили професійне навчання. Зокрема, кількість безробітних, які навчалися у центрах професійно-технічної освіти державної служби зайнятості, становила 1,0 тис. осіб.

До участі у громадських та інших роботах тимчасового характеру залучено 191 особу.

Станом на 1 серпня 2022 року послуги обласної служби зайнятості отримували 7,8 тис. осіб, що мали статус безробітного, що на 18,5% менше, ніж на відповідну дату минулого року. Допомогу по безробіттю отримували 7,0 тис. осіб, що на 17,7% менше, ніж на 1 серпня 2021 року.

Ситуація на ринку праці

За статтю: у загальній кількості зареєстрованих безробітних чоловіки становили 2,5 тис. осіб (або 33%), жінки – 5,2 тис. осіб (або 67%).

За віковими групами: 26% зареєстрованих безробітних були у віці до 35 років; 28% – у віці від 35 до 45 років; 26% – у віці від 45 до 55 років; 20% – понад 55 років.

За освітою: 52% зареєстрованих безробітних мали вищу освіту, 33% – професійно-технічну, 15% – загальну середню освіту.

За видами економічної діяльності: серед зареєстрованих безробітних 24% раніше були зайняті у торгівлі та ремонті, 16% – у державному управлінні й обороні, 13% – у переробній промисловості, 7% – в охороні здоров'я, 6% - в освіті, 5% – у транспорті.

За професійними групами, серед зареєстрованих безробітних переважають працівники:

- сфери торгівлі та послуг – 21% (продавець, кухар, молодша медична сестра, охоронник, помічник вихователя, бармен);

- робітники з обслуговування устаткування та машин – 18% (оператор котельні, машиніст (кочегар) котельної, водій автотранспортних засобів, оператор заправних станцій, дорожній робітник);
- службовці та керівники – 13% (директор малої торгівельної фірми, менеджер (управитель), менеджер (управитель) із збуту, головний бухгалтер, начальник відділу);
- фахівці – 12% (бухгалтер, сестра медична, вихователь, фахівець, товарознавець, представник торговельний);
- професіонали – 11% (спеціаліст державної служби, вчитель закладу загальної середньої освіти, економіст, юрист, вчитель початкових класів закладу загальної середньої освіти, фармацевт).

Станом на 1 серпня 2022 року кількість вакансій, заявлених роботодавцями до служби зайнятості, становила 1,1 тис. одиниць, що на 52% менше, ніж на відповідну дату минулого року.



Ситуація на ринку праці

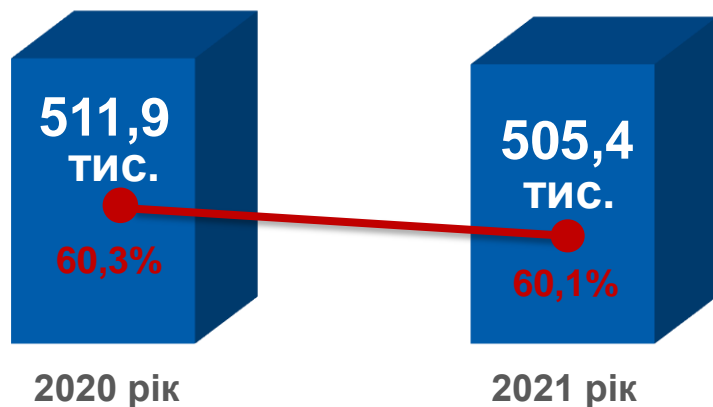
За видами економічної діяльності більшість вакансій налічувалась на підприємствах оптової та роздрібної торгівлі (24%), переробної промисловості (22%), в сфері тимчасового розміщування й організації харчування (12%), в охороні здоров'я (8%), в транспорті (7%).

У професійному розрізі, найбільше вакансій подано для працевлаштування:

- працівників сфери торгівлі та послуг – 23% (продавець, кухар, офіціант, бармен, перукар, охоронник);
- кваліфікованих робітників з інструментом – 23% (швачка, пекар, слюсар-ремонтник, електрик, комплектувальник меблів, муляр, електрогазозварник);
- робітників з обслуговування, експлуатації устаткування – 14% (водій автотранспортних засобів, черговий стрілочного поста, оператор котельні, машиніст екскаватора, складач поїздів, тракторист);

- фахівців – 11% (бухгалтер, сестра медична (брат медичний), вихователь, асистент фармацевта, технік-конструктор, фахівець);
- професіоналів – 10% (фармацевт, інспектор, лікар-стоматолог, педагог-організатор, лікар-терапевт, логіст);
- керівників, менеджерів – 7% (менеджер (управитель зі збуту), головний бухгалтер, завідувач господарства, начальник відділення зв'язку, директор (начальник, інший керівник));
- некваліфікованих працівників – 6% (прибиральник службових приміщень, підсобний робітник, кухонний робітник, мийник посуду, робітник з благоустрою, двірник, прибиральник територій);
- технічних службовців – 5% (касир торговельного залу, адміністратор, листоноша (поштар), реєстратор медичний, оператор комп'ютерного набору).

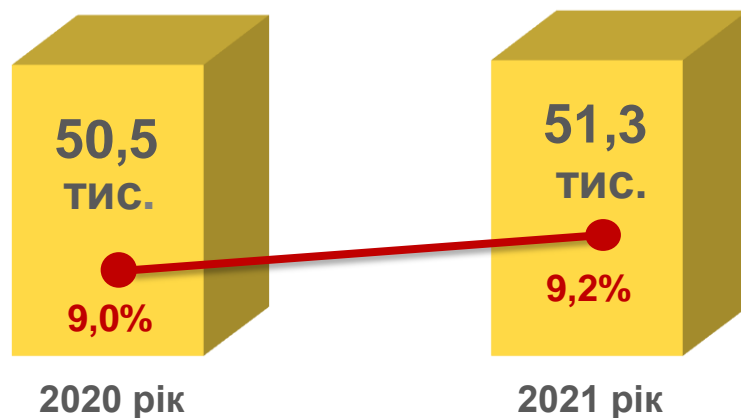
Зайняте населення у віці 15-70 років (чисельність та рівень)



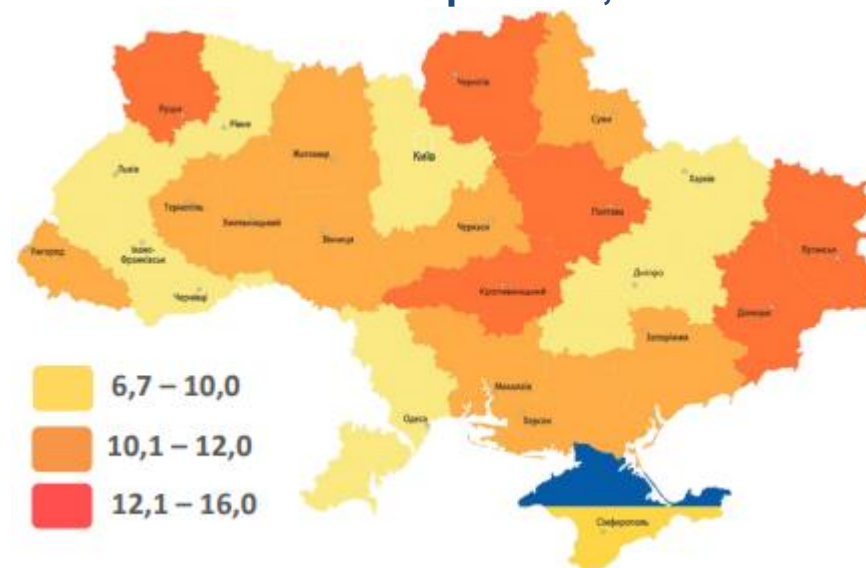
Рівень зайнятості, %

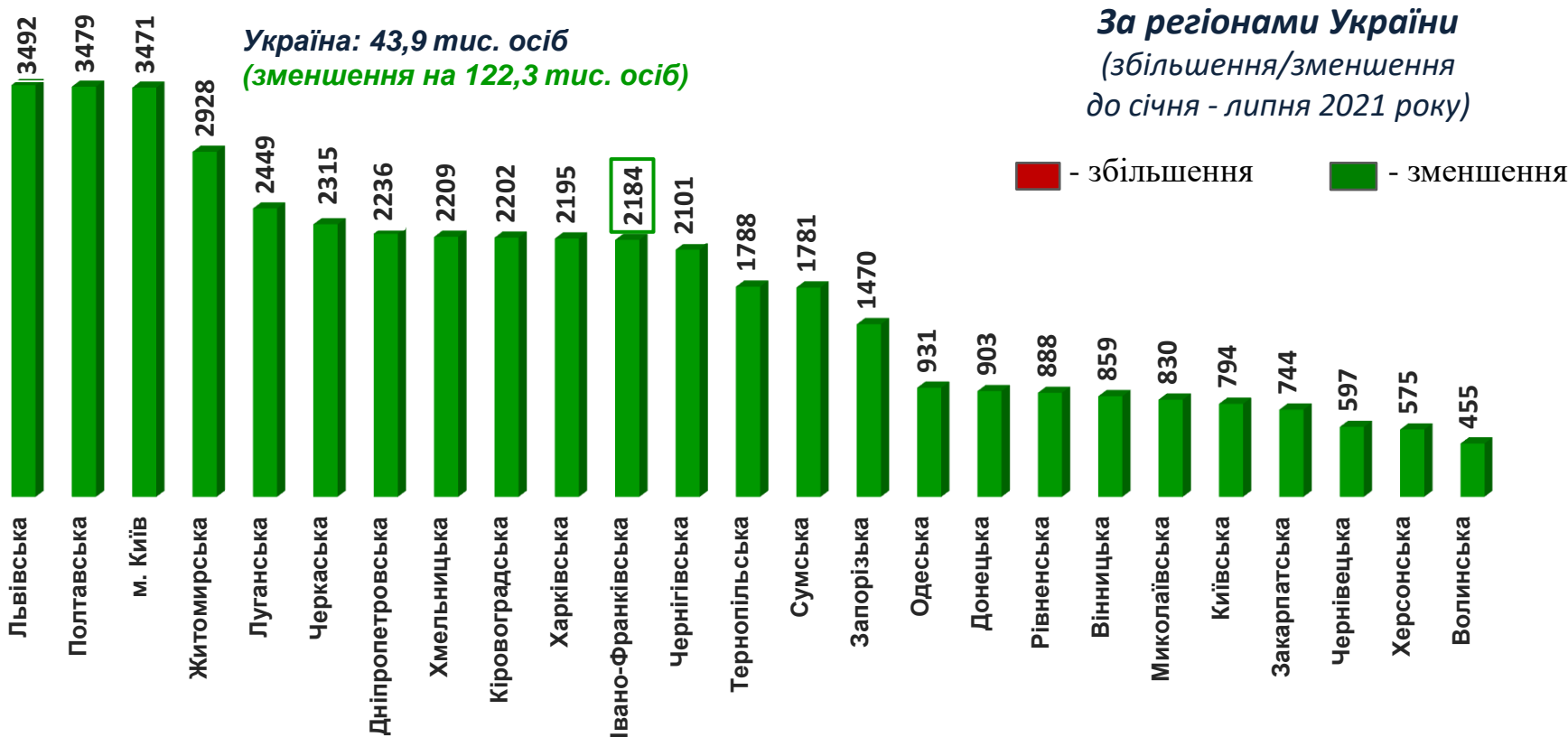
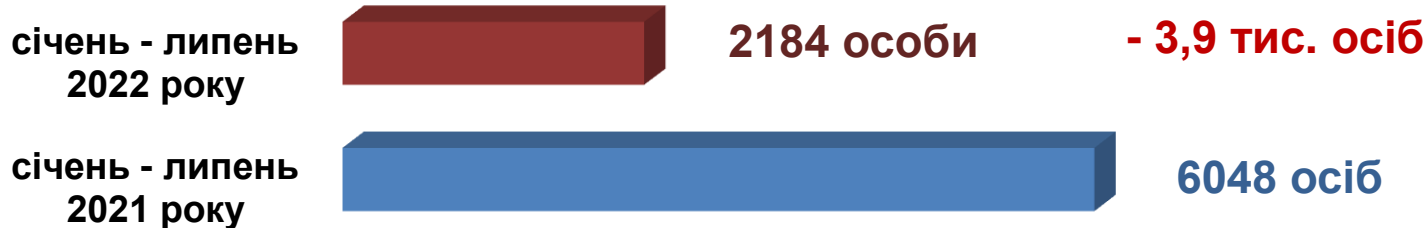


Безробітне населення у віці 15-70 років (чисельність та рівень за МОП)



Рівень безробіття, %





Кількість осіб, попереджених про заплановане масове вивільнення за видами економічної діяльності у січні - липні 2022 року

Кількість осіб

Зміна значення

(збільшення/зменшення до січня - липня 2021 року)



Кількість осіб, попереджених про заплановане масове вивільнення за професійними групами у січні-липні 2022 року

Кількість осіб



Зміна значення

(збільшення/зменшення до січня-липня 2021 року)



■ Збільшення

■ Зменшення



❖ Мали статус безробітного

19,7 тис. осіб

❖ Працевлаштовано

6,7 тис. осіб

з них, безробітних

5,5 тис. осіб

❖ Проходили професійне навчання

2,1 тис. осіб

з них, в ЦПТО

1,0 тис. осіб

❖ Брали участь у громадських роботах та інших роботах тимчасового характеру

191 особа

❖ Отримували допомогу по безробіттю

18,4 тис. осіб

❖ Кількість роботодавців, які співпрацювали з службою зайнятості

3,5 тис. осіб

❖ Кількість вакансій

8,9 тис. од.



За видами економічної діяльності



За професійними групами





Кількість зареєстрованих безробітних в
ДСЗ – 7,8 тис. осіб (зменшення на 19%)

За статтю

67%

33%

■ жінки

■ чоловіки

За віковими групами

26%

28%

46%

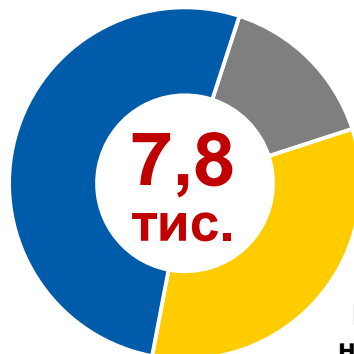
■ до 35 років

■ 35-44 років

■ понад 45 років

За освітою

52,0%
вища



7,8
ТИС.

15,0%
загальна
середня

33,0%
Професій
но-технічна

Особливі категорії

44

особи
(0,6%)

учасники АТО

715

осіб
(9,2%)

внутрішньо переміщені
особи

570 осіб
(7,3%)

особи з інвалідністю

336 осіб
(4,3%)

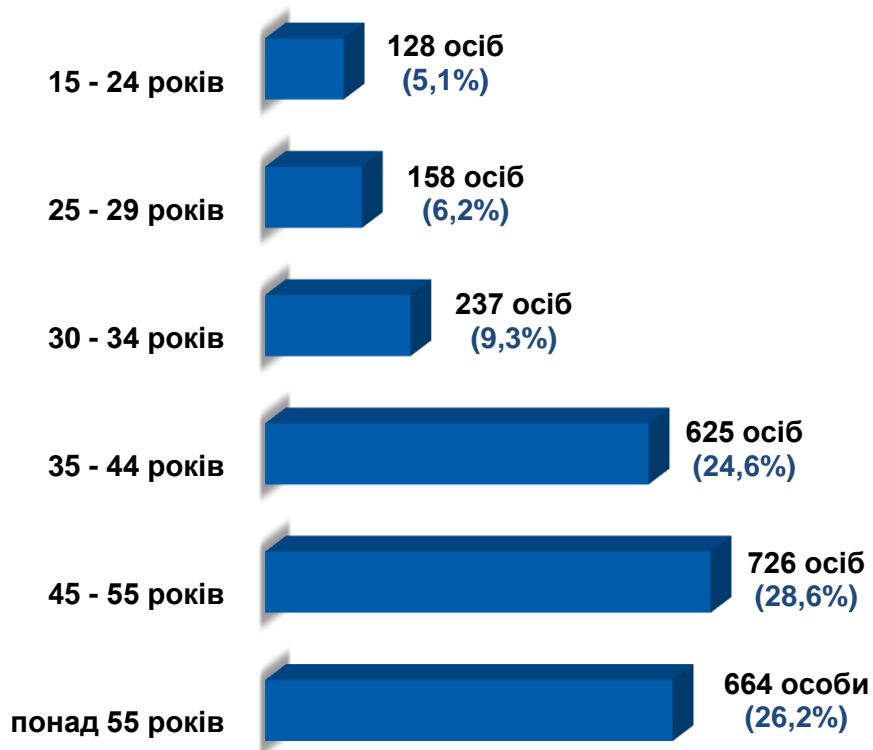
особи, яким залишилося
10 і менше років до пенсії

84 особи
(1,1%)

випускники навчальних
закладів



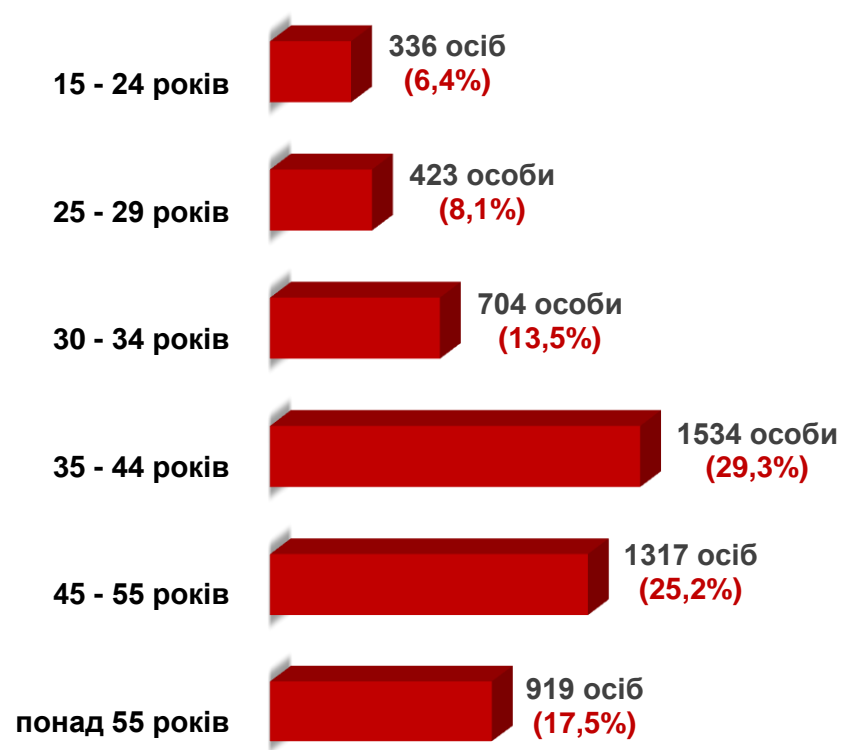
- чоловіки



Всього чоловіків: 2538 осіб



- жінки



Всього жінок: 5233 особи

Структура безробітних,
zareєстрованих у службі зайнятості,
станом на 1 серпня 2022 року, %

За видами економічної діяльності



За професійними групами



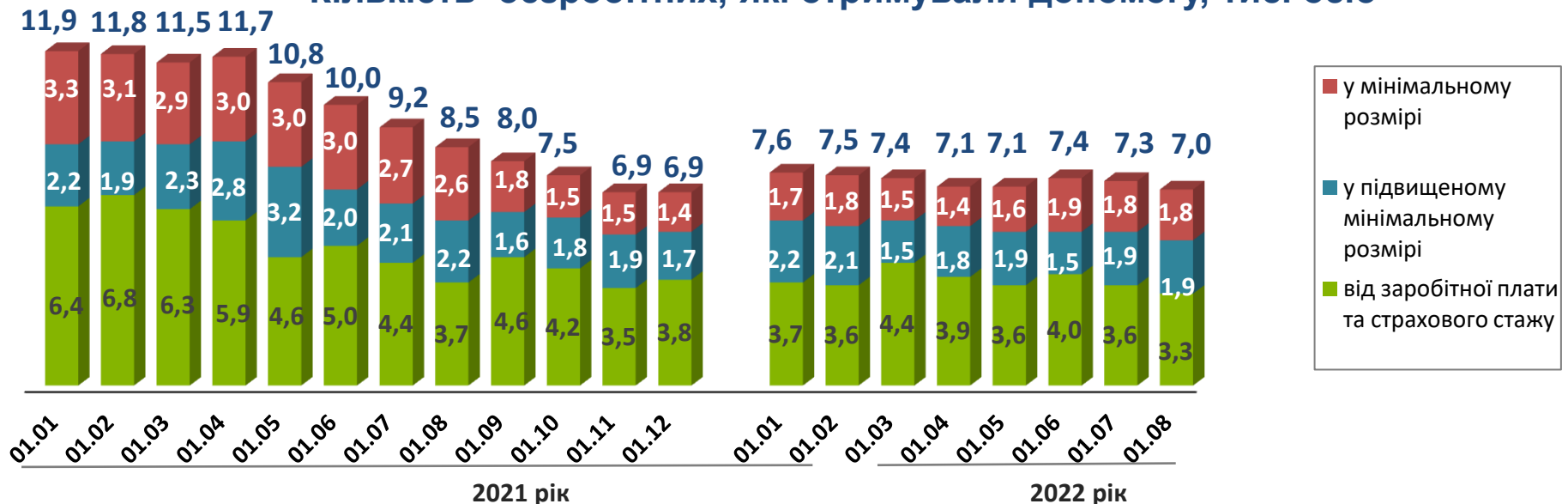
Структура безробітних, які отримували допомогу станом на 1 серпня 2022 року

Кількість безробітних, які отримували допомогу по безробіттю – 7,0 тис. осіб (зменшення на 18%)

3,3 тис. осіб (47%)
від заробітної плати та страхового стажу
(від 1 800 до 9 750 грн.)



Кількість безробітних, які отримували допомогу, тис. осіб

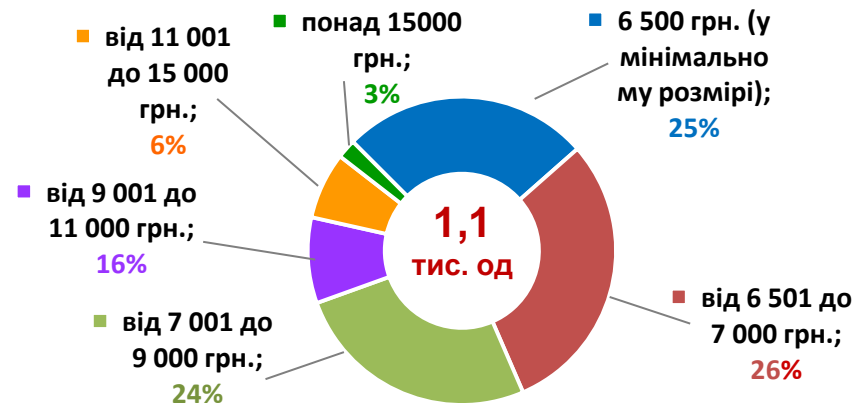




За видами економічної діяльності



За розмірами заробітної плати

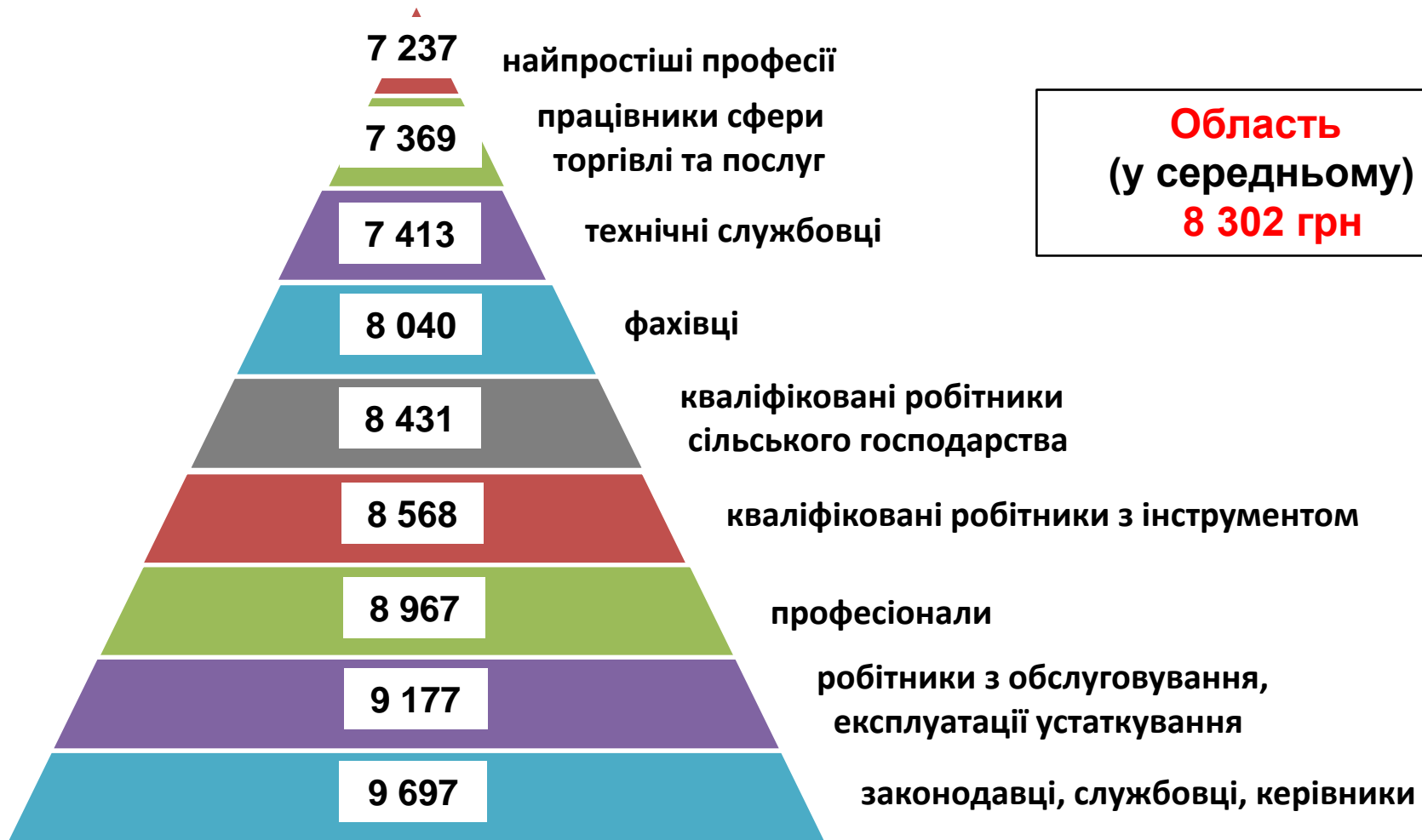


За професійними групами



Найбільш популярні професії на ринку праці

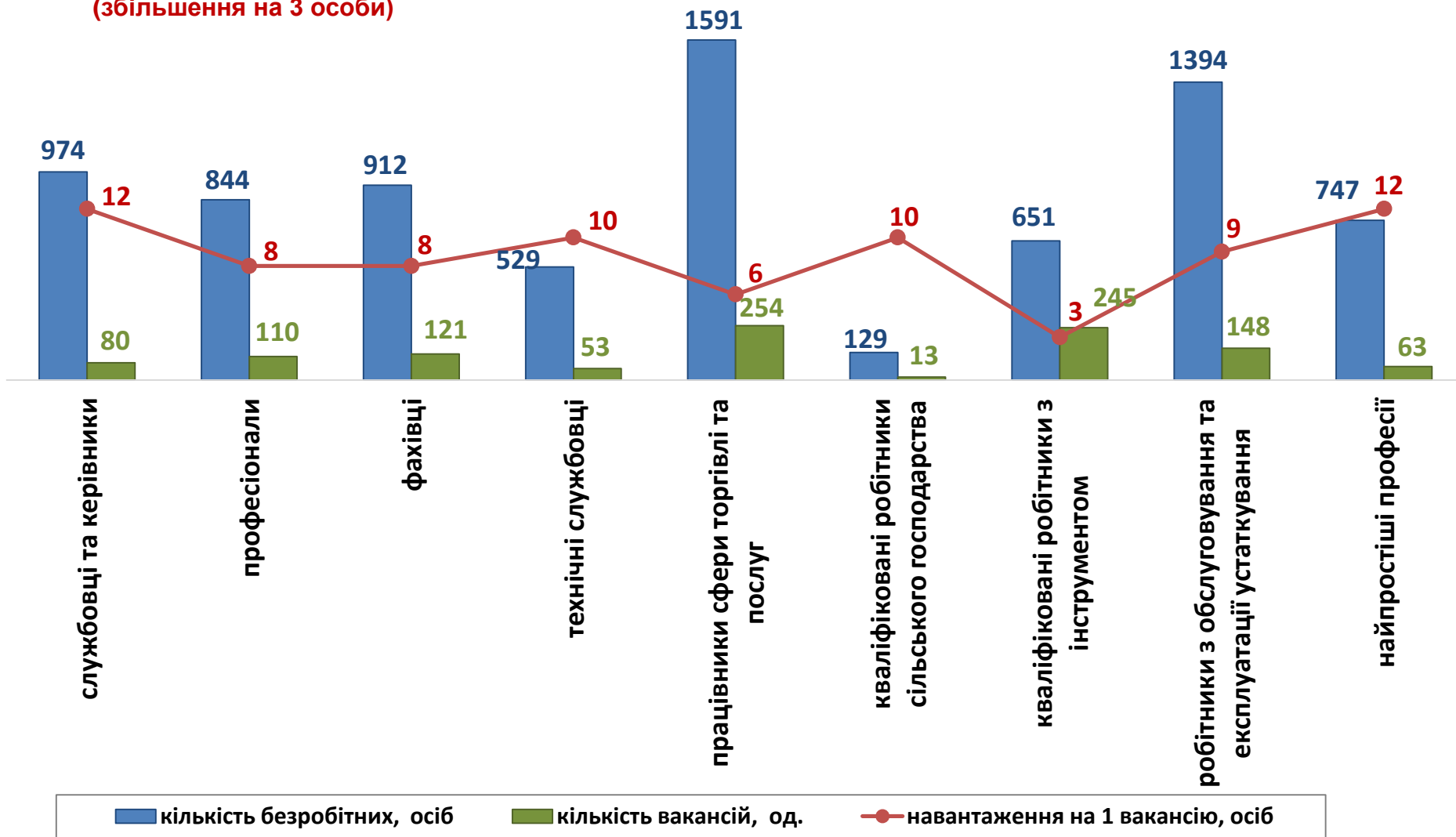
Професійні групи	Назва професії
працівники сфери торгівлі та послуг	<ul style="list-style-type: none"> ✓ продавець, ✓ кухар, ✓ офіціант, ✓ охоронник, ✓ бармен,
кваліфіковані робітники з інструментом	<ul style="list-style-type: none"> ✓ швачка, ✓ пекар, ✓ слюсар-ремонтник, ✓ верстатник деревообробних верстатів, ✓ робітник з обслуговування й ремонту будинків,
робітники з обслуговування, експлуатації устаткування та машин	<ul style="list-style-type: none"> ✓ водій автотранспортних засобів, ✓ тракторист, ✓ формувальник вогнетривких виробів, ✓ черговий стрілочного поста,
професіонали	<ul style="list-style-type: none"> ✓ економіст, ✓ лікар-стоматолог, ✓ юрист ✓ педагог-організатор,
фахівці	<ul style="list-style-type: none"> ✓ фармацевт, ✓ спеціаліст державної служби, ✓ вчитель, ✓ інспектор,
некваліфіковані працівники	<ul style="list-style-type: none"> ✓ фахівець, ✓ експедитор, ✓ механік, ✓ черговий по залізничній станції,
технічні службовці	<ul style="list-style-type: none"> ✓ підсобний робітник, ✓ прибиральник службових приміщень, ✓ укладальник-пакувальник, ✓ вантажник,
	<ul style="list-style-type: none"> ✓ кухонний робітник, ✓ робітник з благоустрою, ✓ сторож, ✓ комірник
	<ul style="list-style-type: none"> ✓ адміністратор, ✓ касир торговельного залу, ✓ обліковець, ✓ діловод,
	<ul style="list-style-type: none"> ✓ молодша медична сестра (молодший медичний брат), ✓ покоївка, ✓ перукар, ✓ соціальний робітник
	<ul style="list-style-type: none"> ✓ електромонтер з ремонту та обслуговування, ✓ укладальник пиломатеріалів, ✓ електрозварник ручного зварювання, ✓ столяр,
	<ul style="list-style-type: none"> ✓ верстатник широкого профілю, ✓ оператор котельні, ✓ оператор заправних станцій, ✓ машиніст екскаватора,
	<ul style="list-style-type: none"> ✓ касир (на підприємстві), ✓ оператор комп'ютерного набору, ✓ листоноша





Кількість безробітних на 1 вакансію: 7 осіб
(збільшення на 3 особи)

За професійними групами





За видами економічної діяльності

Кількість безробітних на 1 вакансію: 7 осіб
(збільшення на 3 особи)

