



СИТУАЦІЯ НА РИНКУ ПРАЦІ ТА ДІЯЛЬНІСТЬ ІВАНО- ФРАНКІВСЬКОЇ ОБЛАСНОЇ СЛУЖБИ ЗАЙНЯТОСТІ У СІЧНІ-ЛИПНІ 2023 РОКУ

www.dcz.gov.ua

Ситуація на ринку праці

Щодо запланованого масового вивільнення працівників.

Протягом січня-липня 2023 року роботодавцями було подано інформацію про заплановане масове вивільнення 3,2 тис. працівників (у січні-липні 2022 року – 2,2 тис. осіб).

За видами економічної діяльності: із загальної кількості попереджених про масове вивільнення 38% становили працівники сфери охорони здоров'я та надання соціальної допомоги; 25% – працівники державного управління й оборони; 25 – працівники освіти; 4% – працівники транспорту.

За професійними групами: серед працівників, попереджених про вивільнення, 72% становлять керівники, професіонали та фахівці.

Щодо надання послуг службою зайнятості.

Послугами служби зайнятості Івано-Франківської області у січні-липні 2023 року

скористалися 15,0 тис. осіб, з них 11,7 тис. зареєстрованих безробітних. Допомогу по безробіттю отримували 8,4 тис. осіб.

За сприяння служби зайнятості у січні-липні 2023 року працевлаштовано 6,2 тис. осіб, зокрема, 4,1 тис. осіб з числа зареєстрованих безробітних.

За видами економічної діяльності найбільше безробітних працевлаштовано у сфері торгівлі та послуг (29%), у переробній промисловості (16%), у сфері тимчасового розміщення й харчування (10%), у сільському, лісовому господарствах (9%), у сфері освіти (7%).

За професійними групами 28% працевлаштованих – це працівники сфери торгівлі та послуг, 17% – професіонали і фахівці, 15% – некваліфіковані працівники, 11% – кваліфіковані робітники з інструментом, 10% – робітники з обслуговування, експлуатації устаткування та машин, 9% – технічні службовці.

Ситуація на ринку праці

У січні-липні 2023 року за направленням обласної служби зайнятості 1444 особи з числа безробітних проходили професійне навчання. Зокрема, кількість безробітних, які навчалися у центрах професійно-технічної освіти державної служби зайнятості, становила 732 особи.

До участі у громадських та інших роботах тимчасового характеру залучено 165 осіб. У суспільно корисних роботах брала участь 601 особа.

Станом на 1 серпня 2023 року послуги обласної служби зайнятості отримували 3,5 тис. осіб, що мали статус безробітного.

За статтю: у загальній кількості зареєстрованих безробітних чоловіки становили 1,0 тис. осіб (або 29%), жінки – 2,5 тис. осіб (або 71%).

За віковими групами: 25% зареєстрованих безробітних були у віці до 35 років; 28% – у віці від 35 до 45 років; 26% – у віці від 45 до 55 років; 21% – понад 55 років.

За освітою: 45% зареєстрованих безробітних мали вищу освіту, 34% – професійно-технічну, 21% – загальну середню освіту.

За видами економічної діяльності: серед зареєстрованих безробітних 27% раніше були зайняті у державному управлінні й обороні, 17% - у торгівлі та ремонті, 11% – у переробній промисловості, 10% - в транспорті, 6% – в охороні здоров'я, 6% – в освіті, 4% – в сільському господарстві.

За професійними групами, серед зареєстрованих безробітних переважають працівники:

- сфери торгівлі та послуг – 25% (стрілець, продавець, кухар, молодша медична сестра, охоронник, покоївка, помічник вихователя);
- кваліфіковані робітники з обслуговування, експлуатації устаткування – 16% (оператор котельні, машиніст (кочегар котельної), водій, оператор виробничої дільниці, оператор заправних станцій);

Ситуація на ринку праці

- технічні службовці – 12% (листоноша (поштар), адміністратор, касир торговельного залу, діловод, обліковець, секретар);
- представники найпростіших професій – 10% (прибиральник службових приміщень, підсобний робітник, опалювач, укладальник-пакувальник, сторож, кухонний робітник);
- службовці та керівники – 9% (менеджер (управитель), командир відділення, менеджер (управитель) із збуту, директор малої торговельної фірми, головний бухгалтер);
- фахівці – 9% (бухгалтер, сестра медична (брат медичний), фахівець, вихователь, асистент вчителя, товаровознавець);
- професіонали – 9% (вчитель, спеціаліст державної служби, економіст, фахівець з питань зайнятості, фармацевт, юрист).

Станом на 1 серпня 2023 року кількість вакансій, заявлених роботодавцями до служби зайнятості, становила 1732 одиниці, що на 59%

більше, ніж станом на 1 серпня 2022 року.

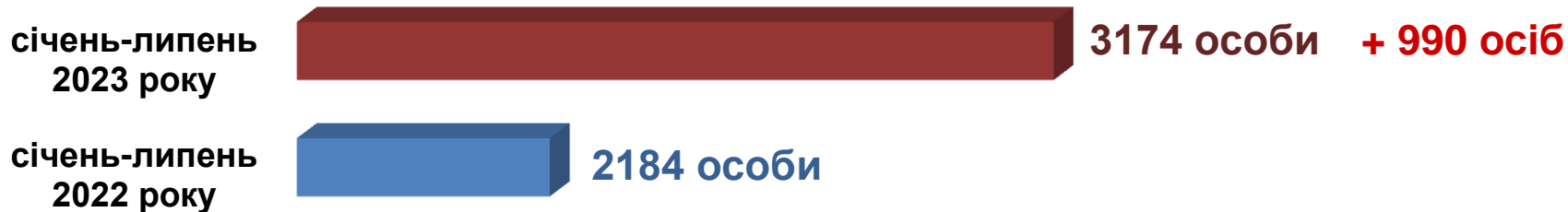
Станом на 1 серпня 2023 року середня заробітна плата у вакансіях, які містяться у базі даних служби зайнятості, становила 10,2 тис.грн. Зокрема, серед видів економічної діяльності найвищою заробітна плата була у будівництві (19,0 тис.грн), у добувній промисловості і розробленні кар'єрів (15,1 тис.грн), у сфері інформації та телекомунікацій (15,0 тис.грн), у професійній, науковій та технічній діяльності (14,5 тис.грн), у сфері фінансів та страхової діяльності (11,9 тис.грн).

За видами економічної діяльності більшість вакансій налічувалась в переробній промисловості (24%), на підприємствах оптової та роздрібною торгівлі (22%), в транспорті (13%), в тимчасовому розміщуванні (9%), в будівництві (7%), в охороні здоров'я (6%), в освіті (3%).

У професійному розрізі, найбільше вакансій подано для працевлаштування:

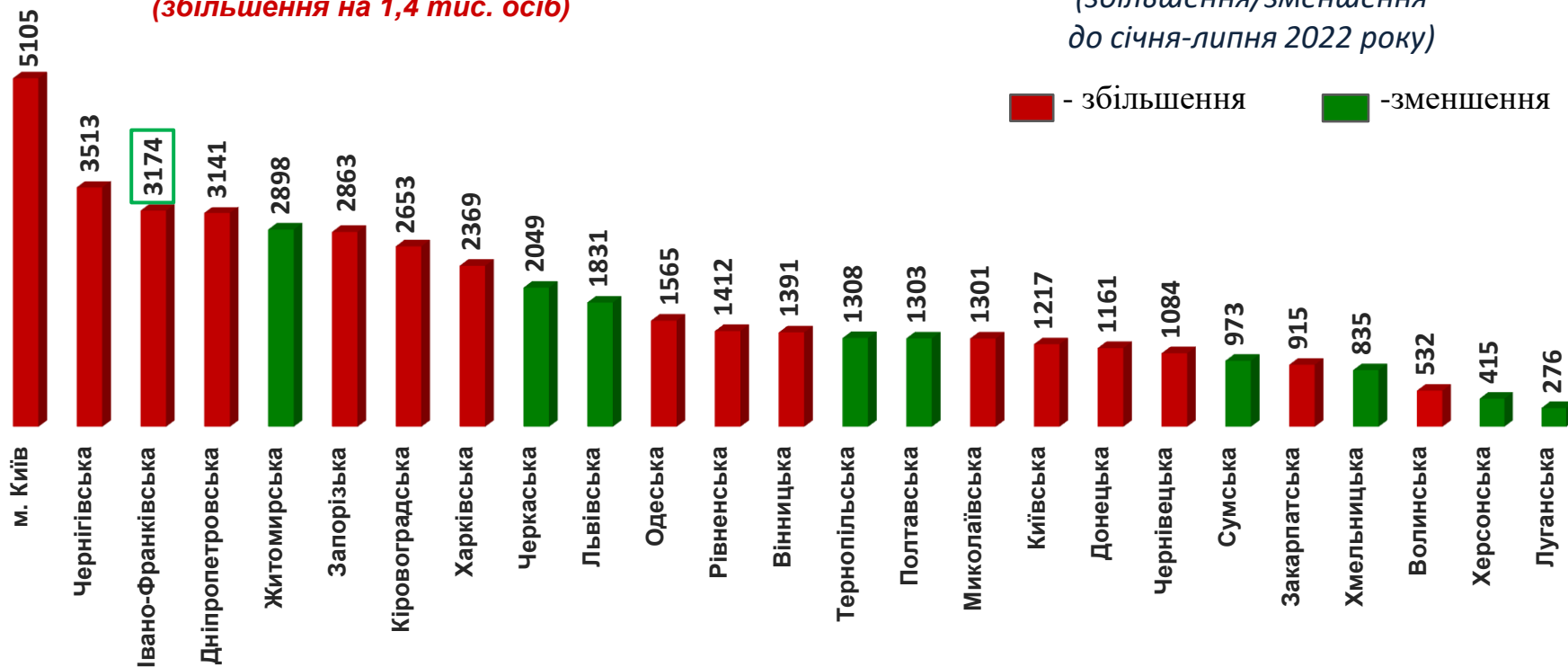
Ситуація на ринку праці

- кваліфікованих робітників з інструментом – 23% (швачка, пекар, електрик з ремонту та обслуговування електроустаткування, муляр, слюсар з ремонту колісних транспортних засобів, електрик ручного зварювання, монтер кабельного виробництва);
 - працівників сфери торгівлі та послуг – 21% (кухар, продавець, офіціант, бариста, бармен, охоронець, молодша медична сестра);
 - робітників з обслуговування, експлуатації устаткування – 17% (водій автотранспортних засобів, черговий стрілочного поста, обпресувальник кабелів та проводів, токарь);
 - фахівців – 11% (бухгалтер, черговий по залізничній станції, асистент фармацевта, сестра медична (брат медичний), фахівець, електрик дільниці, вихователь);
 - некваліфікованих працівників – 9% (підсобний робітник, прибиральник службових приміщень, вантажник, робітник з благоустрою, укладальник-пакувальник);
 - професіоналів – 8% (фармацевт, інспектор, спеціаліст державної служби, інженер архітектор, інженер-електронік);
 - керівників, менеджерів – 7% (начальник відділення зв'язку, менеджер (управитель зі збуту, головний бухгалтер, майстер виробничої дільниці, завідувач складу);
 - технічних службовців – 6% (касір торговельного залу, адміністратор, листоноша (поштар), оператор поштового зв'язку);
- Станом на 1 серпня 2023 року, в середньому по області, на одне вільне робоче місце претендували 2 безробітні (на 1 серпня 2022 року претендувало 7 осіб).



Україна: 45,3 тис. осіб
(збільшення на 1,4 тис. осіб)

За регіонами України
(збільшення/зменшення
до січня-липня 2022 року)



Кількість осіб, попереджених про заплановане масове вивільнення за видами економічної діяльності у січні-липні 2023 року

Кількість осіб



Зміна значення

(збільшення/зменшення до січня-липня 2022 року)



■ Збільшення

■ Зменшення



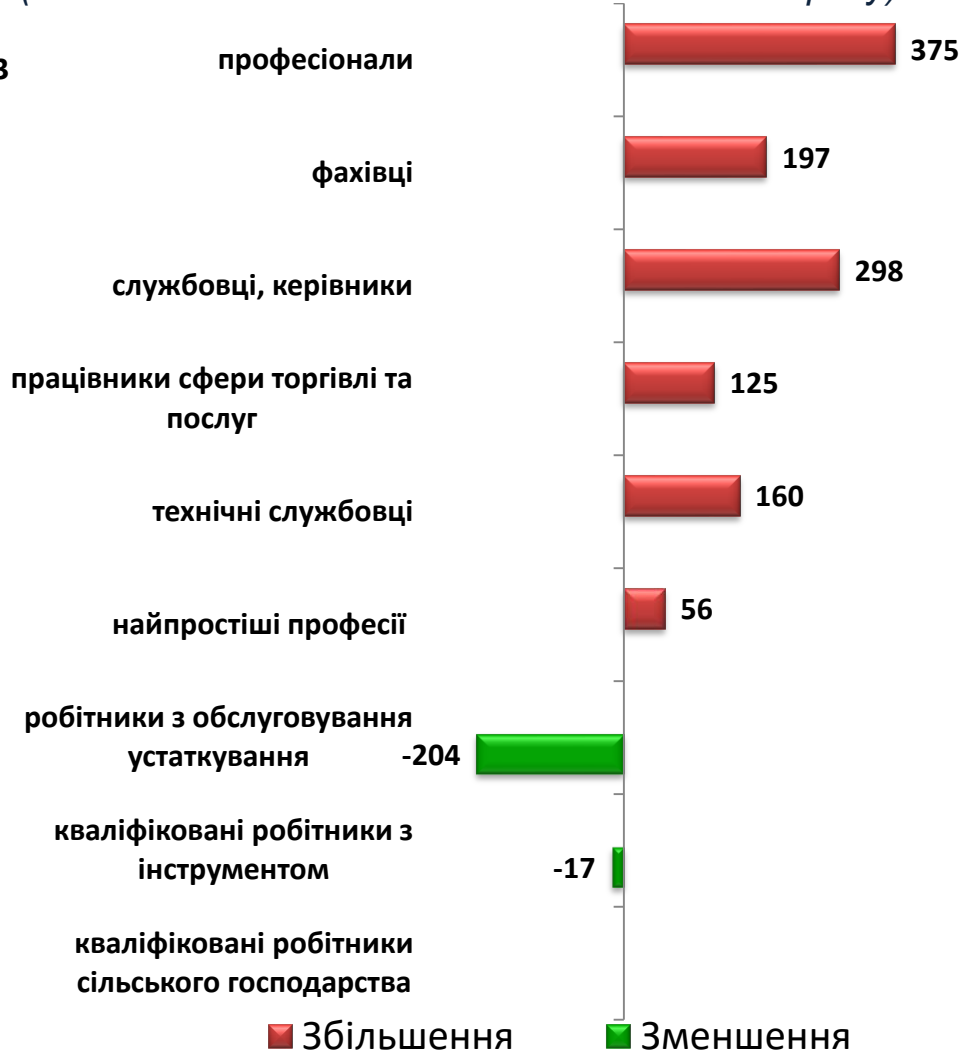
Кількість осіб, попереджених про заплановане масове вивільнення за професійними групами у січні-липні 2023 року

Кількість осіб



Зміна значення

(збільшення/зменшення до січня-липня 2022 року)





2022

січень-липень 2023

❖ Мали статус безробітного

25,3 тис. осіб

11,7 тис. осіб

❖ Працевлаштовано

12,4 тис. осіб

6,2 тис. осіб

з них, безробітних

10,2 тис. осіб

4,1 тис. осіб

❖ Проходили професійне навчання

3651 особа

1444 особи

з них, в ЦПТО

2027 осіб

732 особи

❖ Брали участь у громадських роботах та інших роботах тимчасового характеру

397 осіб

165 осіб

❖ Брали участь у суспільно корисних роботах

-

601 особа

❖ Кількість роботодавців, які співпрацювали з службою зайнятості

5,2 тис. осіб

3,0 тис. осіб

❖ Кількість вакансій

14,9 тис. од.

7,7 тис. од.



За видами економічної діяльності



За професійними групами





Кількість зареєстрованих безробітних в ДСЗ – 3,5 тис. осіб (зменшення на 55%)

За статтю



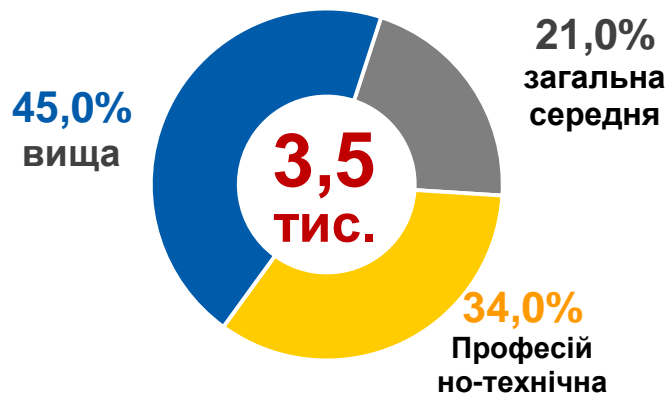
■ жінки ■ чоловіки

За віковими групами



■ до 35 років ■ 35-44 років ■ понад 45 років

За освітою



Особливі категорії

78 осіб
(2,2%)
учасники бойових дій

210 осіб
(6,0%)
внутрішньо переміщені особи

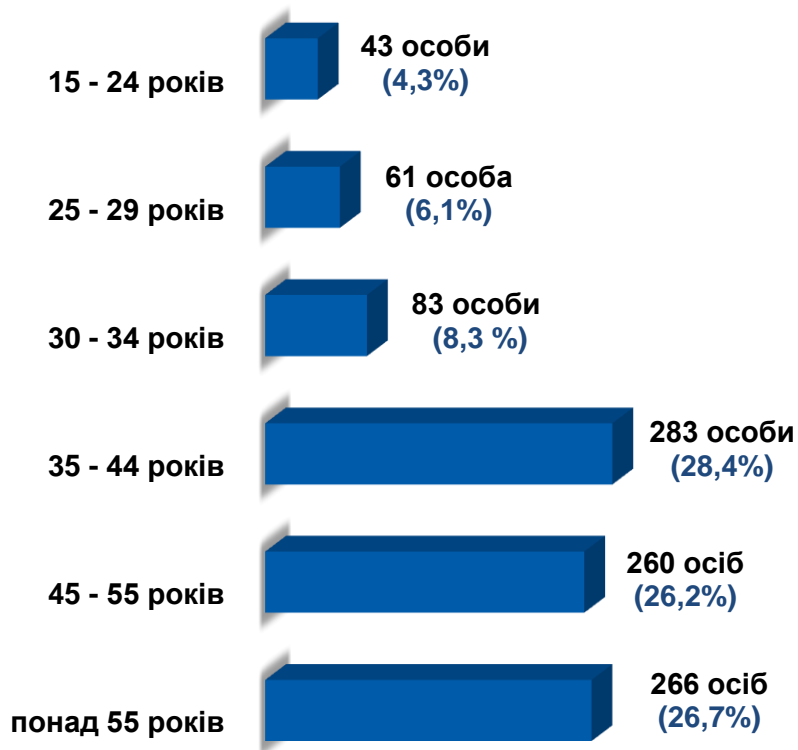
303 особи
(8,7%)
особи з інвалідністю

255 осіб
(7,3%)
особи, яким залишилося 10 і менше років до пенсії

70 осіб
(2,0%)
випускники навчальних закладів



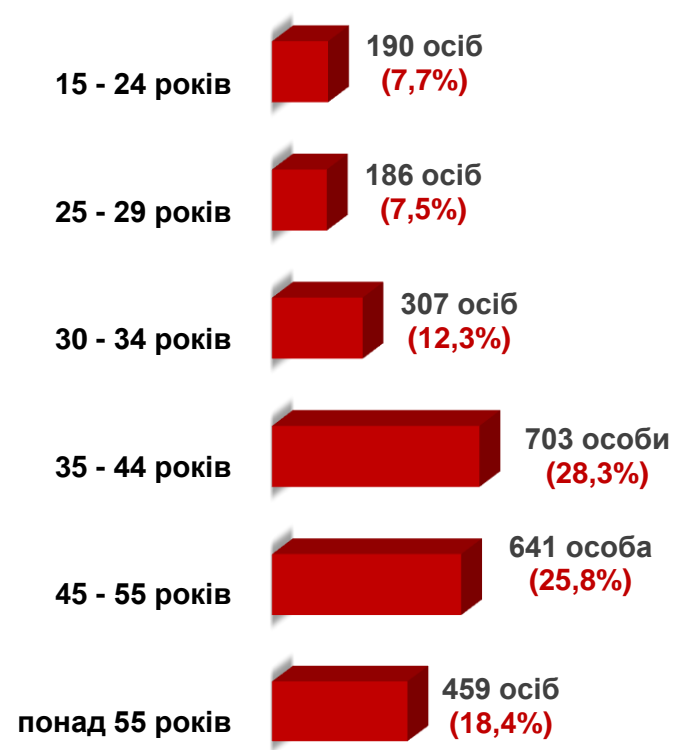
- чоловіки



Всього чоловіків: 996 осіб



- жінки



Всього жінок: 2486 осіб



За видами економічної діяльності



За професійними групами

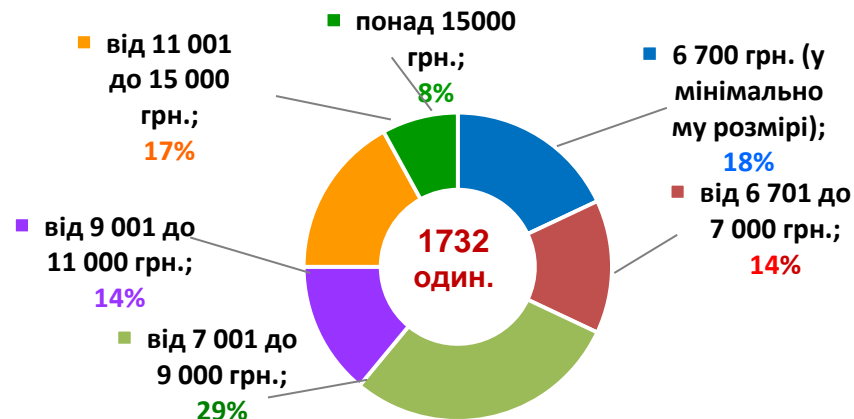




За видами економічної діяльності



За розмірами заробітної плати




За професійними групами



Найбільш популярні професії на ринку праці

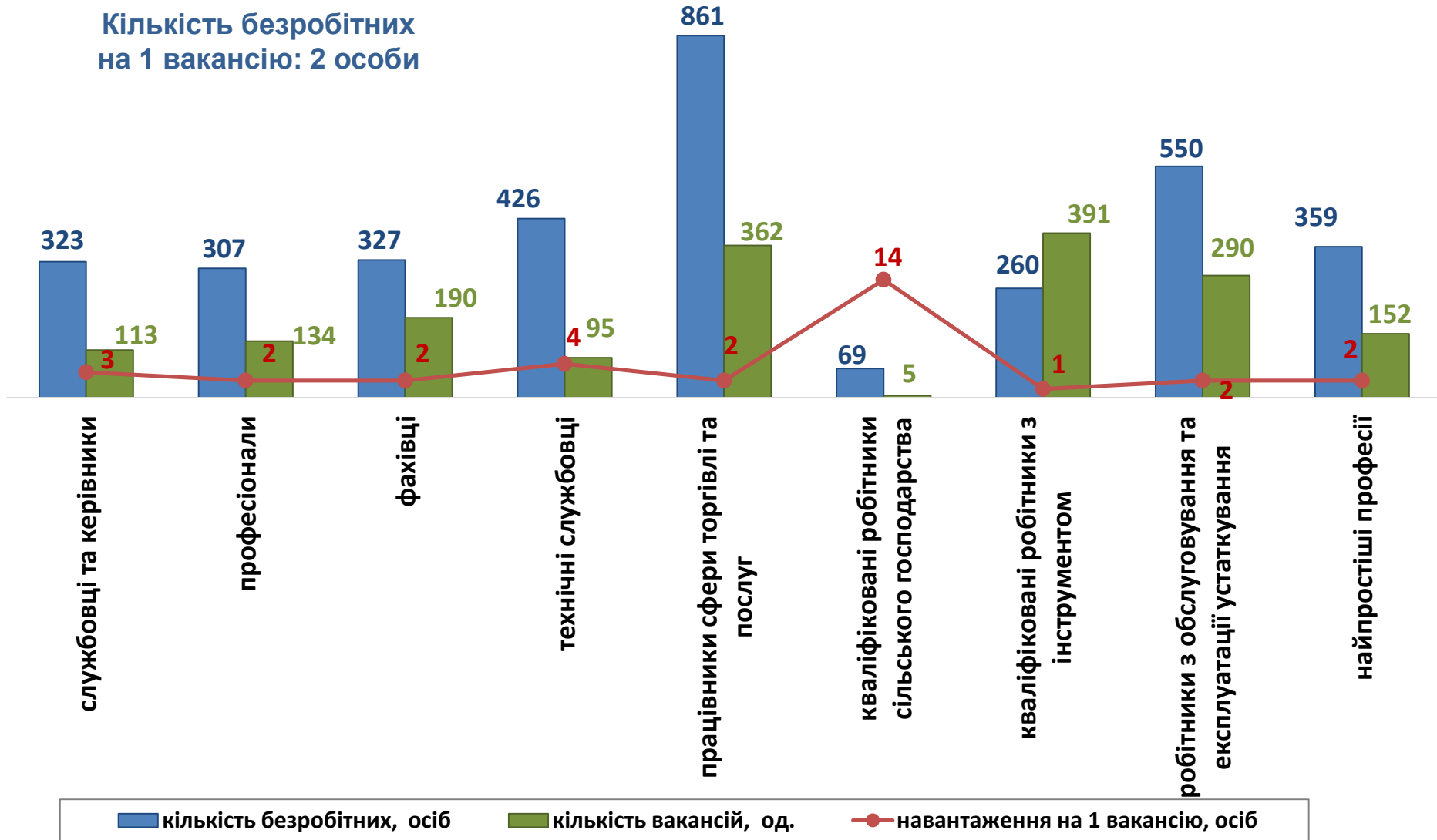
Професійні групи		Назва професії
працівники сфери торгівлі та послуг	<ul style="list-style-type: none"> ✓ продавець, ✓ кухар, ✓ охоронник, ✓ офіціант), ✓ бармен, 	<ul style="list-style-type: none"> ✓ молодша медична сестра (молодший медичний брат), ✓ помічник вихователя, ✓ покоївка, ✓ бариста
кваліфіковані робітники з інструментом	<ul style="list-style-type: none"> ✓ швачка, ✓ робітник з обслуговування й ремонту будинків, ✓ пекар, ✓ слюсар-ремонтник, 	<ul style="list-style-type: none"> ✓ верстатник деревообробних верстатів, ✓ електромонтер, ✓ слюсар з ремонту колісних транспортних засобів, ✓ столяр
робітники з обслуговування, експлуатації устаткування та машин	<ul style="list-style-type: none"> ✓ водій автотранспортних засобів, ✓ тракторист, ✓ черговий стрілочного поста, ✓ оператор котельні, 	<ul style="list-style-type: none"> ✓ формувальник вогнетривких виробів, ✓ оператор заправних станцій, ✓ водій навантажувача, ✓ токар,
професіонали	<ul style="list-style-type: none"> ✓ спеціаліст державної служби, ✓ фармацевт, ✓ вчитель, ✓ інспектор, 	<ul style="list-style-type: none"> ✓ інженер з охорони праці, ✓ вихователь, ✓ юрист, ✓ юрисконсульт,
фахівці	<ul style="list-style-type: none"> ✓ бухгалтер, ✓ сестра медична (брат медичний), ✓ вихователь, ✓ фахівець, 	<ul style="list-style-type: none"> ✓ асистент фармацевта, ✓ черговий по залізничній станції, ✓ асистент вихователя, ✓ технолог,
некваліфіковані працівники	<ul style="list-style-type: none"> ✓ підсобний робітник, ✓ прибиральник службових приміщень, ✓ робітник з благоустрою, ✓ кухонний робітник, 	<ul style="list-style-type: none"> ✓ укладальник-пакувальник, ✓ вантажник, ✓ двірник, ✓ прибиральник виробничих приміщень,
технічні службовці	<ul style="list-style-type: none"> ✓ адміністратор, ✓ касир торговельного залу, ✓ адміністратор (господар) залу, ✓ листоноша (поштар), 	<ul style="list-style-type: none"> ✓ діловод, ✓ обліковець, ✓ касир (на підприємстві), ✓ комірник





За професійними групами

Кількість безробітних на 1 вакансію: 2 особи





За видами економічної діяльності

Кількість безробітних на 1 вакансію: 2 особи

