



СИТУАЦІЯ НА РИНКУ ПРАЦІ ТА ДІЯЛЬНІСТЬ ІВАНО- ФРАНКІВСЬКОЇ ОБЛАСНОЇ СЛУЖБИ ЗАЙНЯТОСТІ У СІЧНІ-СЕРПНІ 2022 РОКУ

www.dcz.gov.ua

Щодо зайнятості населення.

За даними Державної служби статистики України (згідно останніх оприлюднених даних), кількість зайнятого населення Івано-Франківської області у віці 15-70 років за 2021 рік, у порівнянні з 2020 роком, скоротилася на 6,5 тис. осіб та становила 505,4 тис. осіб. Рівень зайнятості населення у віці 15-70 років знизився з 60,3% до 60,1% (в Україні – з 56,2% до 55,7%).

Щодо обсягів безробіття (за методологією МОП).

Кількість безробітного населення (за методологією МОП) у віці 15-70 років за 2021 рік, у порівнянні з 2020 роком, зросла на 0,8 тис. осіб та становила 51,3 тис. осіб.

Рівень безробіття населення (за методологією МОП) у віці 15-70 років зріс з 9,0% до 9,2% робочої сили (в Україні – з 9,5% до 9,9% робочої сили).

Необхідно зазначити, що рівень безробіття в країнах Європейського Союзу скоротився з 7,5% до 6,3%, зокрема, серед молоді у віці до 25 років – з 18,0% до 14,3% робочої сили відповідного віку.

Щодо запланованого масового вивільнення працівників.

Протягом січня-серпня 2022 року роботодавцями було подано інформацію про заплановане масове вивільнення 2,4 тис. працівників, що на 63% менше, ніж у січні - серпні 2021 року.

За видами економічної діяльності: із загальної кількості попереджених про масове вивільнення 39,1% становили працівники сфери охорони здоров'я та надання соціальної допомоги; 27,1% – працівники освіти, 11,9% - працівники переробної промисловості, 11,9% – працівники державного управління й оборони.

За професійними групами: серед працівників, попереджених про вивільнення, 66,2% становлять керівники, професіонали та фахівці.

Щодо надання послуг службою зайнятості.

Послугами служби зайнятості Івано-Франківської області у січні - серпні 2022 року скористалися 25,0 тис. осіб, з них 21,1 тис. зареєстрованих безробітних, що на 27,4%, або 8,0 тис. осіб менше, ніж у відповідному періоді минулого року. Допомогу по безробіттю отримували 19,7 тис. осіб (зменшення на 27,7% або 7,5 тис. осіб). За сприяння служби зайнятості у січні - серпні 2022 року працевлаштовано 7,8 тис. осіб, зокрема, 6,4 тис. зареєстрованих безробітних.

За видами економічної діяльності, найбільше безробітних працевлаштовано у сфері торгівлі та послуг (25,4%), переробній промисловості (19,7%), сільському, лісовому господарствах (10,2%), в сфері тимчасового розміщення й харчування (7,6%).

За професійними групами, 23,5% працевлаштованих – це працівники сфери торгівлі та послуг, 16,3% – професіонали і фахівці, 15,5% – робітники з обслуговування,

експлуатації устаткування та машин, 13,1% – некваліфіковані працівники, 11,4% – кваліфіковані робітники з інструментом, 8,8% – службовці, керівники.

У січні - серпні 2022 року за направленням обласної служби зайнятості 2,5 тис. осіб з числа безробітних проходили професійне навчання. Зокрема, кількість безробітних, які навчалися у центрах професійно-технічної освіти державної служби зайнятості, становила 1,3 тис. осіб.

До участі у громадських та інших роботах тимчасового характеру залучено 211 осіб.

Станом на 1 вересня 2022 року послуги обласної служби зайнятості отримували 7,4 тис. осіб, що мали статус безробітного, що на 18,3% менше, ніж на відповідну дату минулого року. Допомогу по безробіттю отримували 6,7 тис. осіб, що на 16,0% менше, ніж на 1 вересня 2021 року.

Ситуація на ринку праці

За статтю: у загальній кількості зареєстрованих безробітних чоловіки становили 2,3 тис. осіб (або 31%), жінки – 5,1 тис. осіб (або 69%).

За віковими групами: 27% зареєстрованих безробітних були у віці до 35 років; 27% – у віці від 35 до 45 років; 26% – у віці від 45 до 55 років; 20% – понад 55 років.

За освітою: 52% зареєстрованих безробітних мали вищу освіту, 33% – професійно-технічну, 15% – загальну середню освіту.

За видами економічної діяльності: серед зареєстрованих безробітних 23% раніше були зайняті у торгівлі та ремонті, 16% – у державному управлінні й обороні, 13% – у переробній промисловості, 7% – в охороні здоров'я, 6% - в освіті, 5% – у транспорті.

За професійними групами, серед зареєстрованих безробітних переважають працівники:

- сфери торгівлі та послуг – 20% (продавець, кухар, молодша медична сестра, охоронник, помічник вихователя, бармен);

- робітники з обслуговування устаткування та машин – 18% (оператор котельні, машиніст (кочегар) котельної, водій автотранспортних засобів, оператор заправних станцій, водій навантажувача);
- службовці та керівники – 12% (директор малої торгівельної фірми, менеджер (управитель), менеджер (управитель) із збуту, головний бухгалтер, начальник відділу);
- фахівці – 12% (бухгалтер, сестра медична, вихователь, фахівець, асистент вчителя, експедитор, агент торговельний);
- професіонали – 12% (вчитель закладу загальної середньої освіти, спеціаліст державної служби, економіст, юрист, вчитель початкових класів закладу загальної середньої освіти, фармацевт).

Станом на 1 вересня 2022 року кількість вакансій, заявлених роботодавцями до служби зайнятості, становила 1,3 тис. одиниць, що на 52% менше, ніж на відповідну дату минулого року.

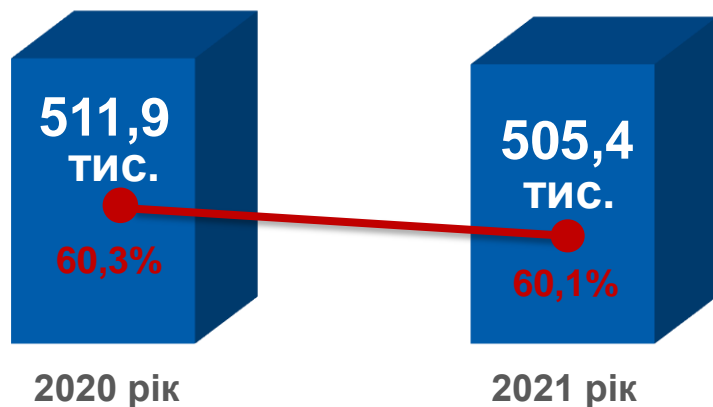
Ситуація на ринку праці

За видами економічної діяльності більшість вакансій налічувалась на підприємствах переробної промисловості (22%), оптової та роздрібною торгівлі (19%), в освіті (18,0%), сфері тимчасового розміщування й організації харчування (10%), в транспорті (7%), в охороні здоров'я (6%).

У професійному розрізі, найбільше вакансій подано для працевлаштування:

- кваліфікованих робітників з інструментом – 24% (швачка, в'язальник схемних джгутів, кабелів та шнурів, кондитер, пекар, слюсар-ремонтник, слюсар з ремонту колісних транспортних засобів, електрик);
- працівників сфери торгівлі та послуг – 22% (продавець, кухар, офіціант, помічник вихователя, бармен, перукар);
- професіоналів – 14% (вчитель закладу загальної середньої освіти, фармацевт, інспектор, вихователь закладу дошкільної освіти, лікар-стоматолог, викладач);
- фахівців – 14% (сестра медична (брат медичний), викладач мистецької школи, асистент вчителя, бухгалтер, вихователь, асистент фармацевта);
- робітників з обслуговування, експлуатації устаткування – 11% (водій автотранспортних засобів, оператор котельні, черговий стрілочного поста, складач поїздів, вулканізаторник, тракторист);
- керівників, менеджерів – 6% (головний бухгалтер, менеджер (управитель), менеджер (управитель зі збуту), майстер, завідувач господарства, виконавець робіт);
- некваліфікованих працівників – 5% (прибиральник службових приміщень, підсобний робітник, кухонний робітник, опалювач, вантажник, комірник);
- технічних службовців – 3% (адміністратор, касир торговельного залу, реєстратор медичний, секретар, приймальник замовлень, листоноша (поштар)).

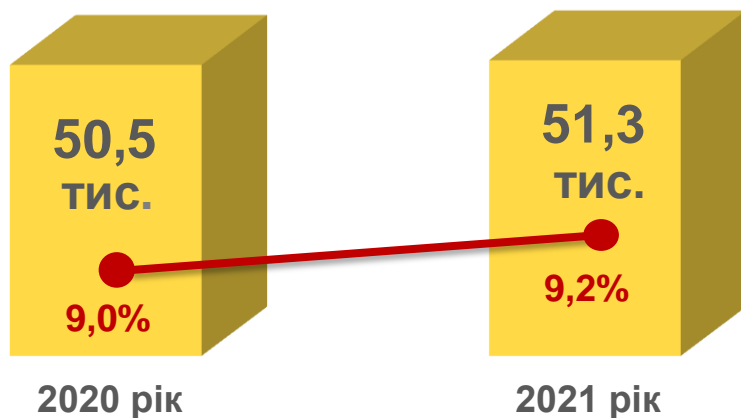
Зайняте населення у віці 15-70 років (чисельність та рівень)



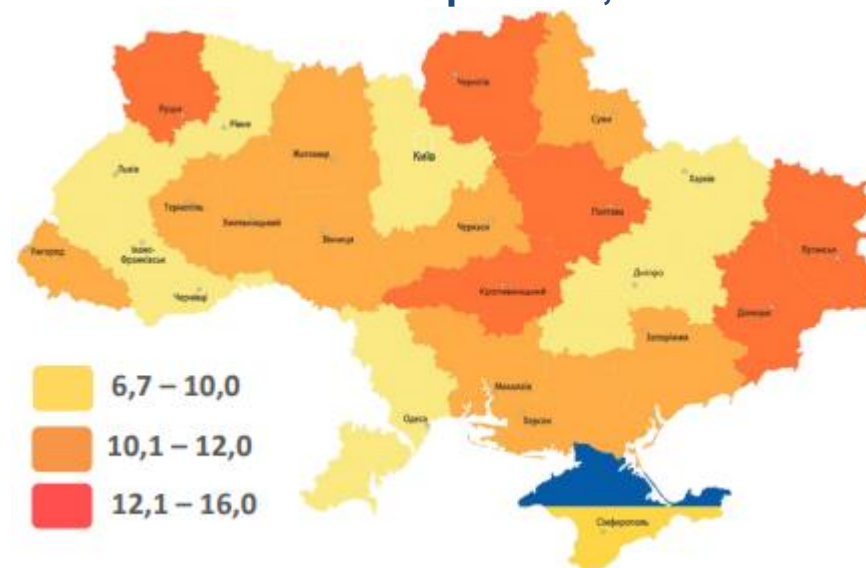
Рівень зайнятості, %

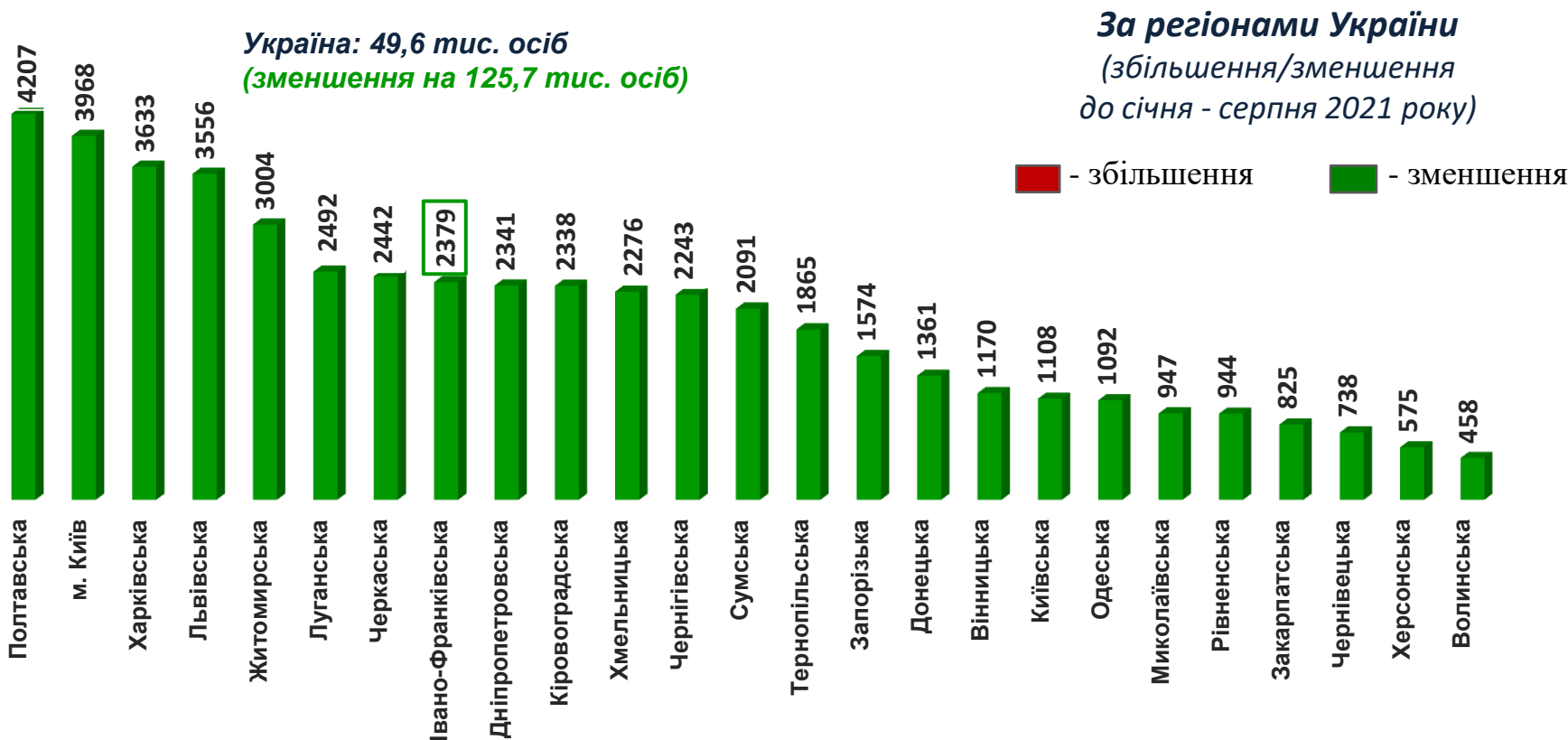
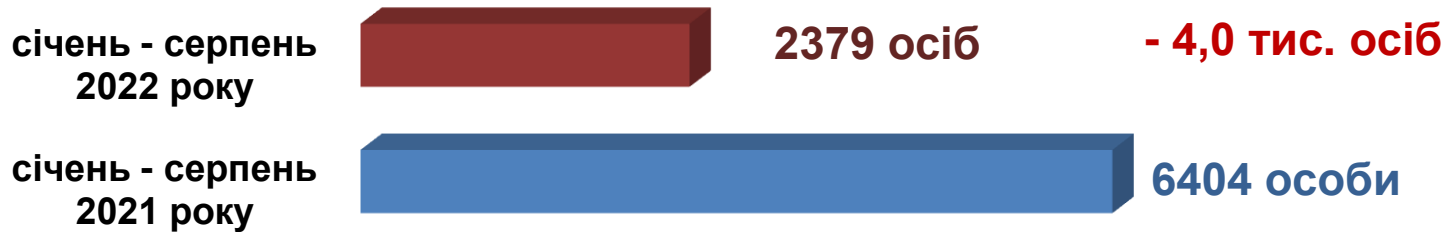


Безробітне населення у віці 15-70 років (чисельність та рівень за МОП)



Рівень безробіття, %



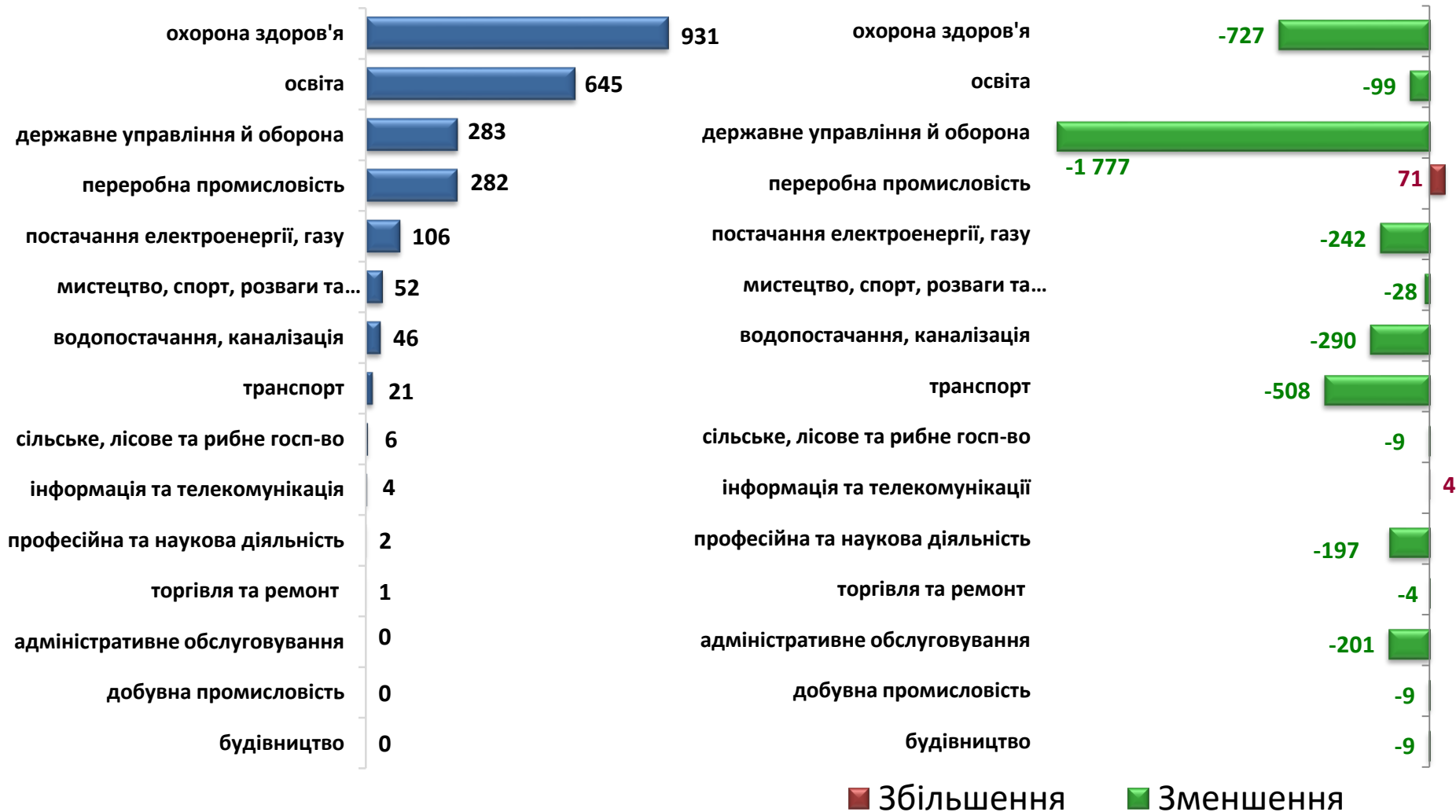


Кількість осіб, попереджених про заплановане масове вивільнення за видами економічної діяльності у січні - серпні 2022 року

Кількість осіб

Зміна значення

(збільшення/зменшення до січня - серпня 2021 року)



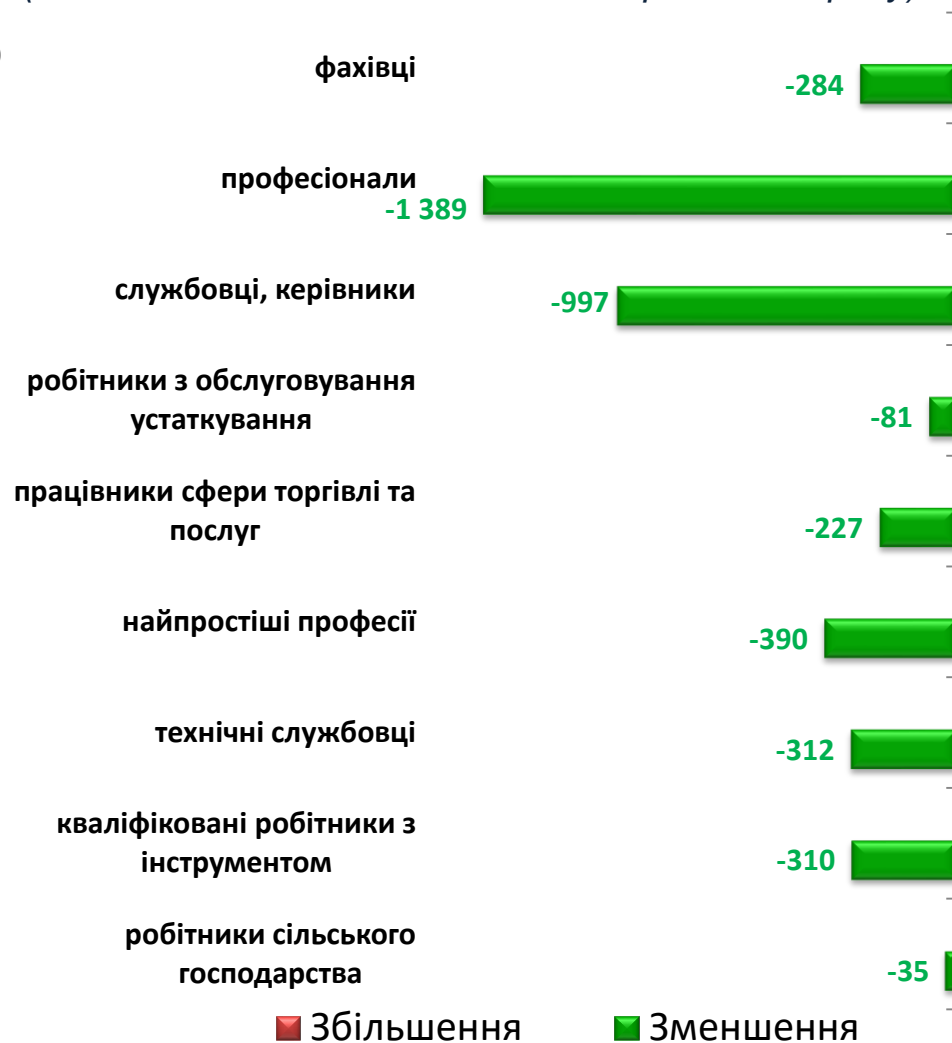
Кількість осіб, попереджених про заплановане масове вивільнення за професійними групами у січні-серпні 2022 року

Кількість осіб



Зміна значення

(збільшення/зменшення до січня-серпня 2021 року)





❖ Мали статус безробітного

21,1 тис. осіб

❖ Працевлаштовано

7,8 тис. осіб

з них, безробітних

6,4 тис. осіб

❖ Проходили професійне навчання

2,5 тис. осіб

з них, в ЦПТО

1,3 тис. осіб

❖ Брали участь у громадських роботах та інших роботах тимчасового характеру

211 осіб

❖ Отримували допомогу по безробіттю

19,7 тис. осіб

❖ Кількість роботодавців, які співпрацювали з службою зайнятості

3,9 тис. осіб

❖ Кількість вакансій

10,2 тис. од.



За видами економічної діяльності



За професійними групами





Кількість зареєстрованих безробітних в
ДСЗ – 7,4 тис. осіб (зменшення на 18%)

За статтю

69%

31%

■ жінки

■ чоловіки

За віковими групами

27%

27%

46%

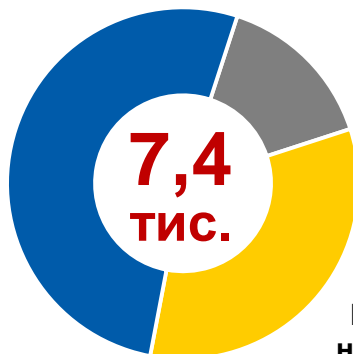
■ до 35 років

■ 35-44 років

■ понад 45 років

За освітою

52,0%
вища



7,4
ТИС.

15,0%
загальна
середня

33,0%
Професійно-
технічна

Особливі категорії

38
осіб
(0,5%)

учасники АТО

712
осіб
(9,6%)

внутрішньо переміщені
особи

556 осіб
(7,5%)

особи з інвалідністю

326
осіб
(4,4%)

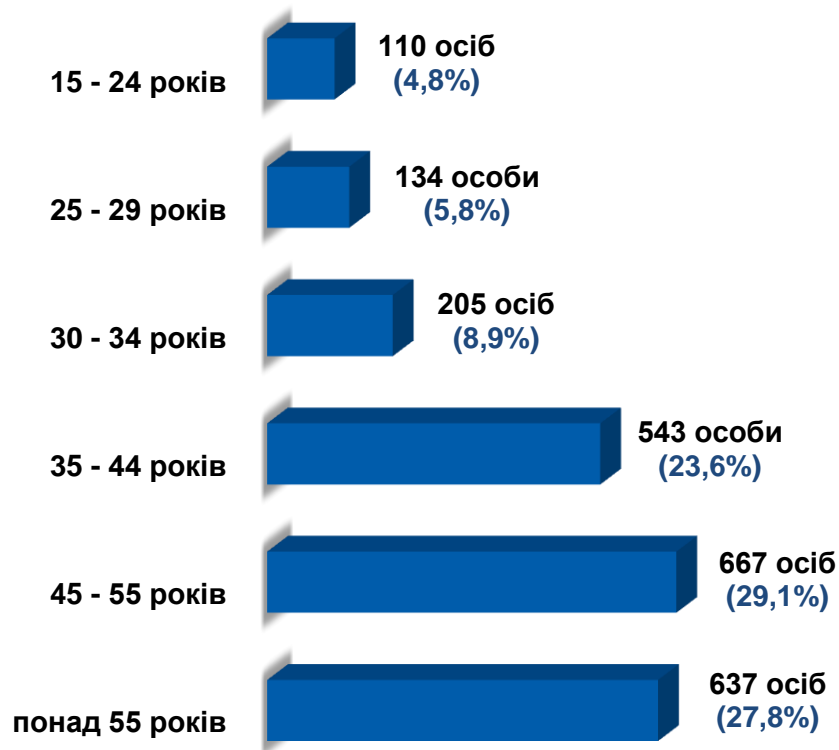
особи, яким залишилося
10 і менше років до пенсії

114 осіб
(1,5%)

випускники навчальних
закладів



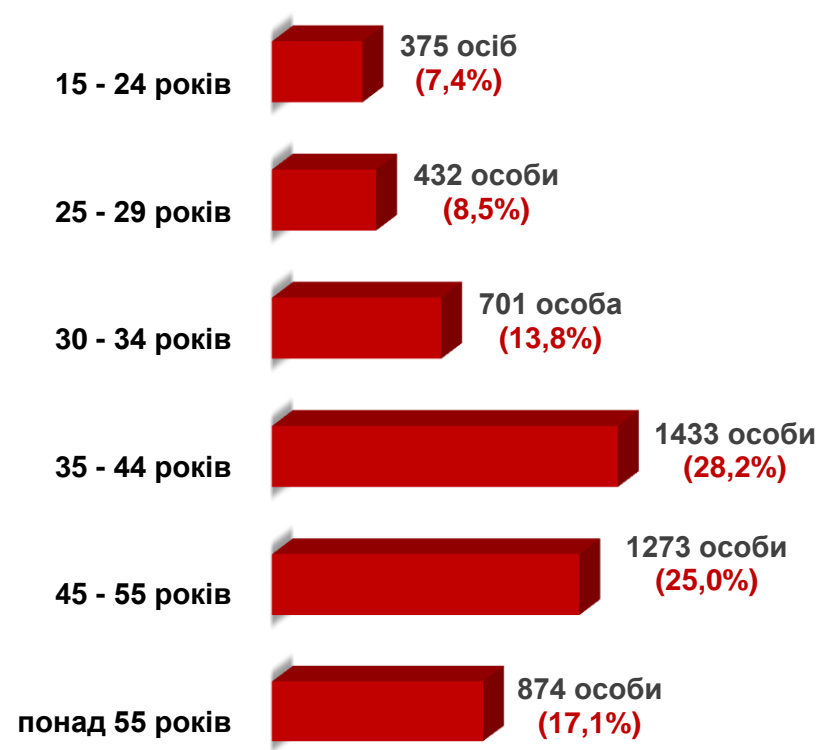
- чоловіки



Всього чоловіків: 2296 осіб



- жінки



Всього жінок: 5088 осіб

Структура безробітних,
zareєстрованих у службі зайнятості,
станом на 1 вересня 2022 року, %

За видами економічної діяльності



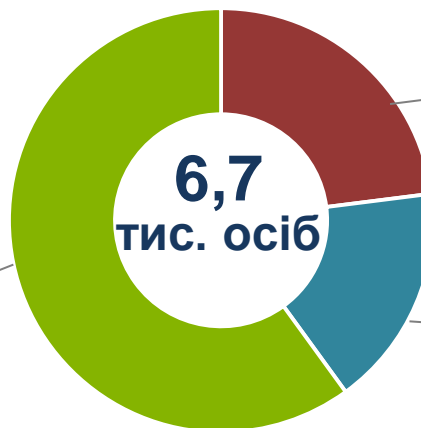
За професійними групами



Структура безробітних, які отримували допомогу станом на 1 вересня 2022 року

Кількість безробітних, які отримували допомогу по безробіттю – 6,7 тис. осіб (зменшення на 16%)

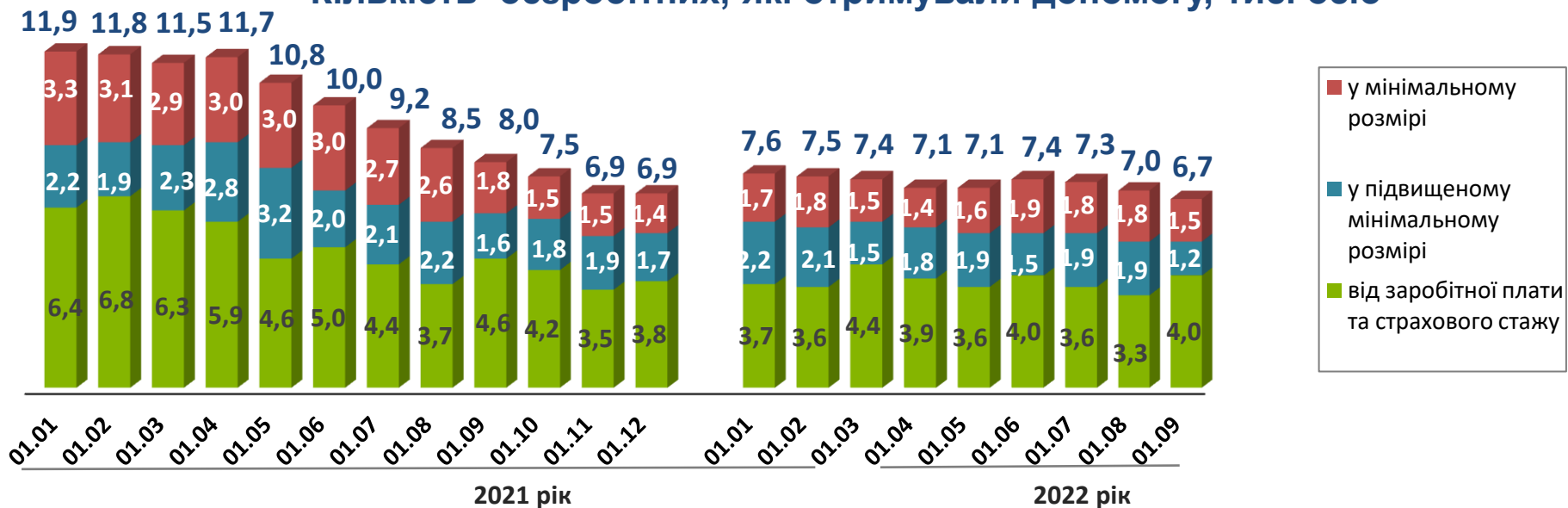
4,0 тис. осіб (60%)
від заробітної плати та страхового стажу (від 1 800 до 9 750 грн.)



1,5 тис. осіб (23%)
у мінімальному розмірі (1 000 грн.)

1,2 тис. осіб (17%)
у підвищеному мінімальному розмірі (1 800 грн.)

Кількість безробітних, які отримували допомогу, тис. осіб

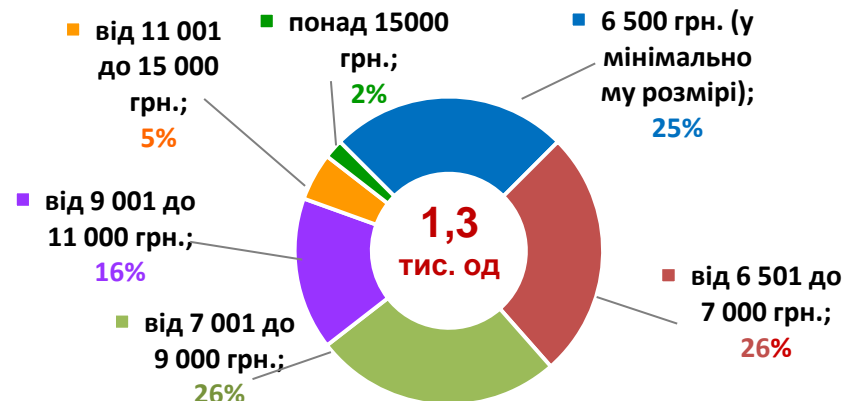




За видами економічної діяльності



За розмірами заробітної плати




За професійними групами



Найбільш популярні професії на ринку праці

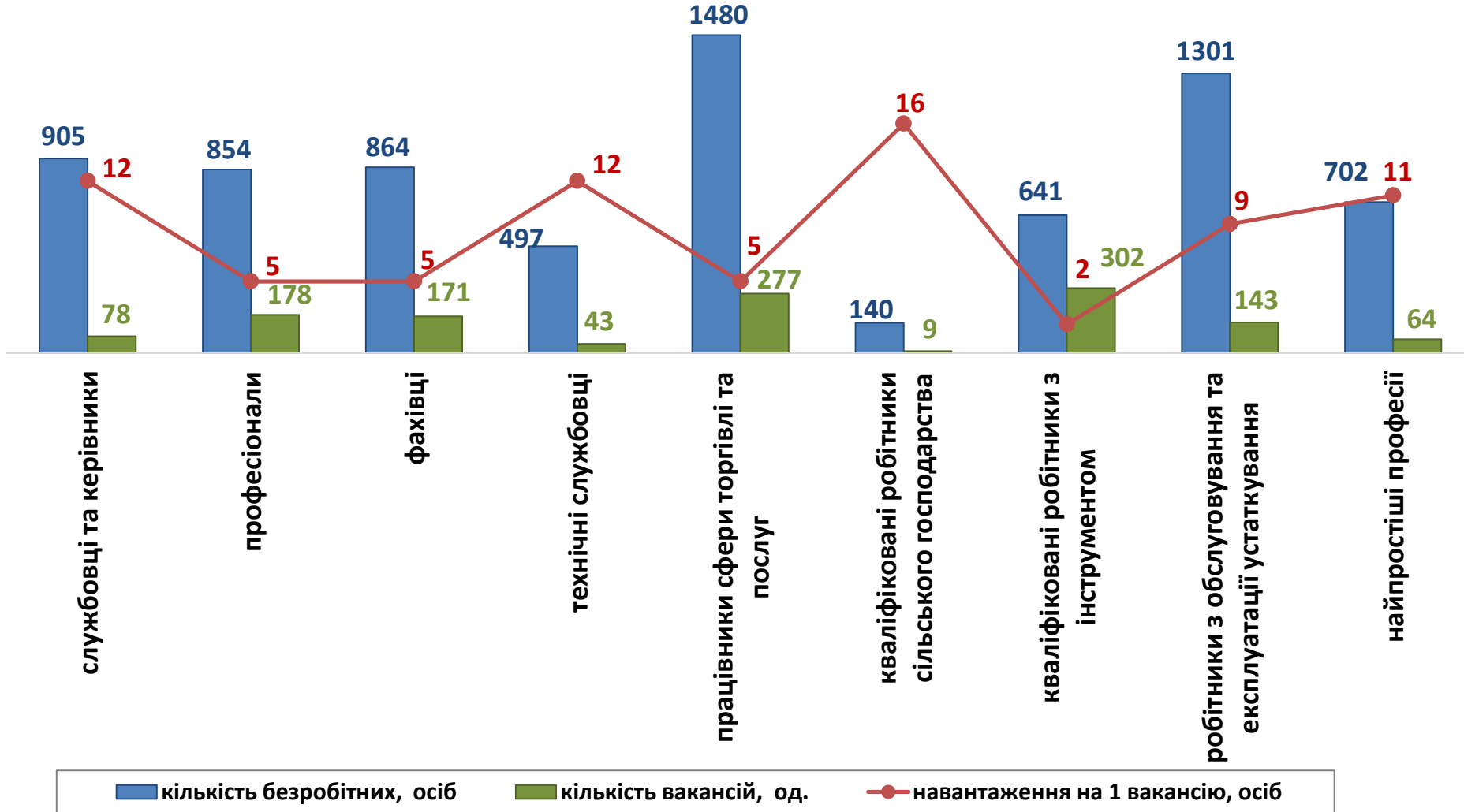
Професійні групи	Назва професії
працівники сфери торгівлі та послуг	<ul style="list-style-type: none"> ✓ продавець, ✓ кухар, ✓ офіціант, ✓ охоронник, ✓ бармен,
кваліфіковані робітники з інструментом	<ul style="list-style-type: none"> ✓ швачка, ✓ пекар, ✓ слюсар-ремонтник, ✓ верстатник деревообробних верстатів, ✓ робітник з обслуговування й ремонту будинків,
робітники з обслуговування, експлуатації устаткування та машин	<ul style="list-style-type: none"> ✓ водій автотранспортних засобів, ✓ тракторист, ✓ формувальник вогнетривких виробів, ✓ оператор котельні,
професіонали	<ul style="list-style-type: none"> ✓ фармацевт, ✓ вчитель, ✓ спеціаліст державної служби, ✓ економіст,
фахівці	<ul style="list-style-type: none"> ✓ бухгалтер, ✓ сестра медична (брат медичний), ✓ вихователь, ✓ асистент фармацевта,
некваліфіковані працівники	<ul style="list-style-type: none"> ✓ підсобний робітник, ✓ прибиральник службових приміщень, ✓ укладальник-пакувальник, ✓ вантажник,
технічні службовці	<ul style="list-style-type: none"> ✓ адміністратор, ✓ касир торговельного залу, ✓ обліковець, ✓ діловод,





Кількість безробітних на 1 вакансію: 6 осіб
(збільшення на 3 особи)

За професійними групами





За видами економічної діяльності

Кількість безробітних на 1 вакансію: 6 осіб
(збільшення на 3 особи)

